

産業廃棄物処理計画実施状況報告書

平成27年6月1日

大分県知事 殿



提出者  
 住 所 大分県別府市船小路町4番41号  
 氏 名 大東建託株式会社 別府 支店  
           支店長 浅野 直幸  
 (法人にあつては、名称及び代表者の氏名)  
 電話番号 0942-44-7778

廃棄物の処理及び清掃に関する法律第12条第10項の規定に基づき、平成26年度の産業廃棄物処理計画の実施状況を報告します。

|                   |                           |
|-------------------|---------------------------|
| 事業場の名称            | 大東建託株式会社 別府 支店            |
| 事業場の所在地           | 大分県別府市船小路町4番41号           |
| 事業の種類             | D06 総合工事業                 |
| 産業廃棄物処理計画における計画期間 | 平成26年 4月 1日から平成27年 3月 31日 |

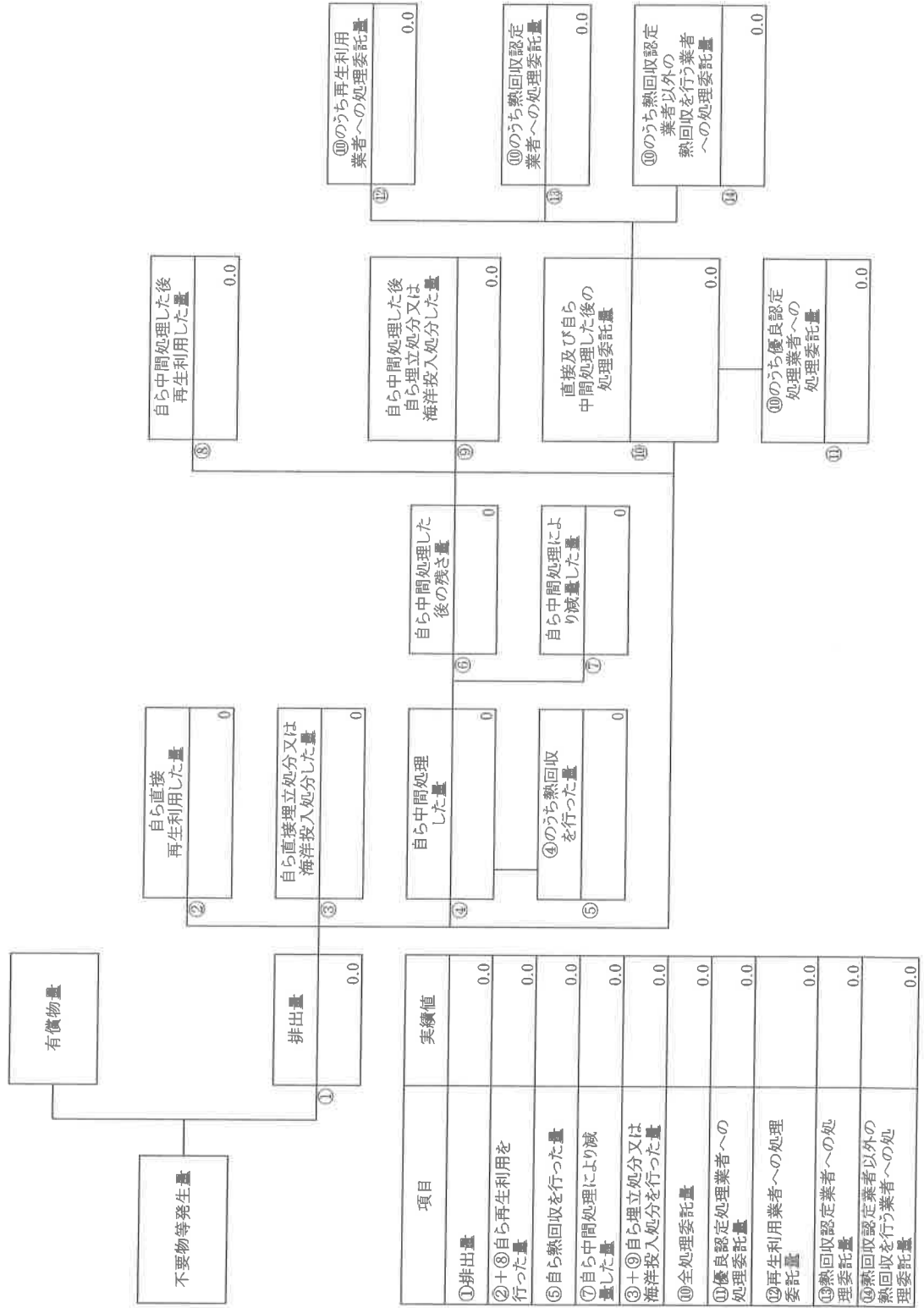
産業廃棄物処理計画における目標値

| 項目                       | 目標値     | 項目                        | 目標値     |
|--------------------------|---------|---------------------------|---------|
| 排出量                      | 1825.61 | 全処理委託量                    | 1825.61 |
| 自ら再生利用を行う産業廃棄物の量         | 0 t     | 優良認定処理業者への処理委託量           | 0 t     |
| 自ら熱回収を行う産業廃棄物の量          | 0 t     | 再生利用業者への処理委託量             | 1554 t  |
| 自ら中間処理により減量する産業廃棄物の量     | 0 t     | 認定熱回収業者への処理委託量            | 0 t     |
| 自ら埋立処分又は海洋投入処分を行う産業廃棄物の量 | 0 t     | 認定熱回収業者以外の熱回収を行う業者への処理委託量 | 0 t     |
| ※事務処理欄                   |         |                           |         |

112/04

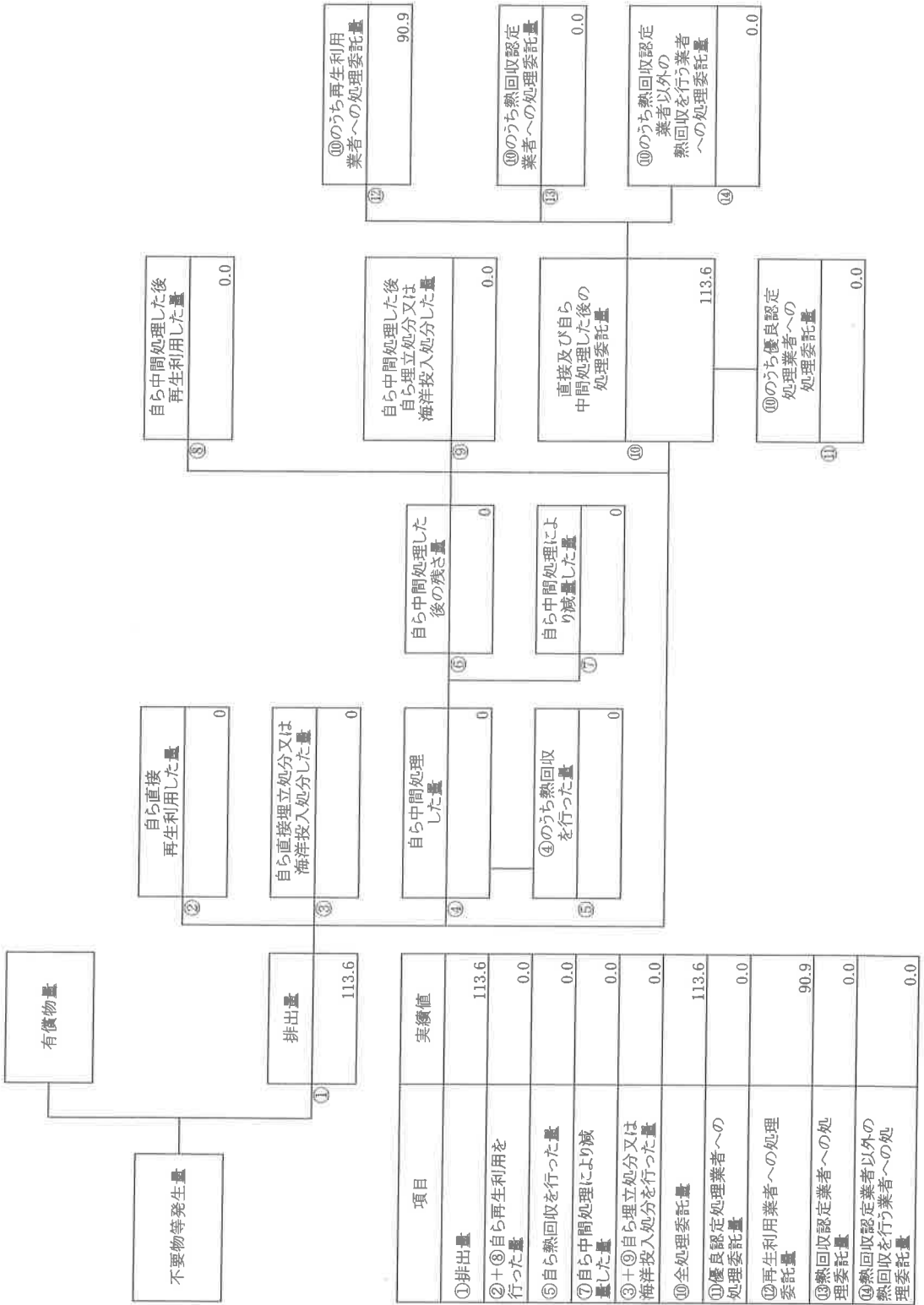
計画の実施状況

(産業廃棄物の種類: 建設汚泥)



| 項目                       | 実績値 |
|--------------------------|-----|
| ①排出量                     | 0.0 |
| ②+③自ら再生利用を行った量           | 0.0 |
| ⑤自ら熱回収を行った量              | 0.0 |
| ⑦自ら中間処理により減量した量          | 0.0 |
| ③+⑤+⑦自ら埋立処分又は海洋投入処分を行った量 | 0.0 |
| ⑩全処理委託量                  | 0.0 |
| ⑩優良認定処理業者への処理委託量         | 0.0 |
| ⑩再生利用業者への処理委託量           | 0.0 |
| ⑩熱回収認定業者への処理委託量          | 0.0 |
| ⑩熱回収認定業者以外の処理委託量         | 0.0 |
| ⑩熱回収を行う業者への処理委託量         | 0.0 |

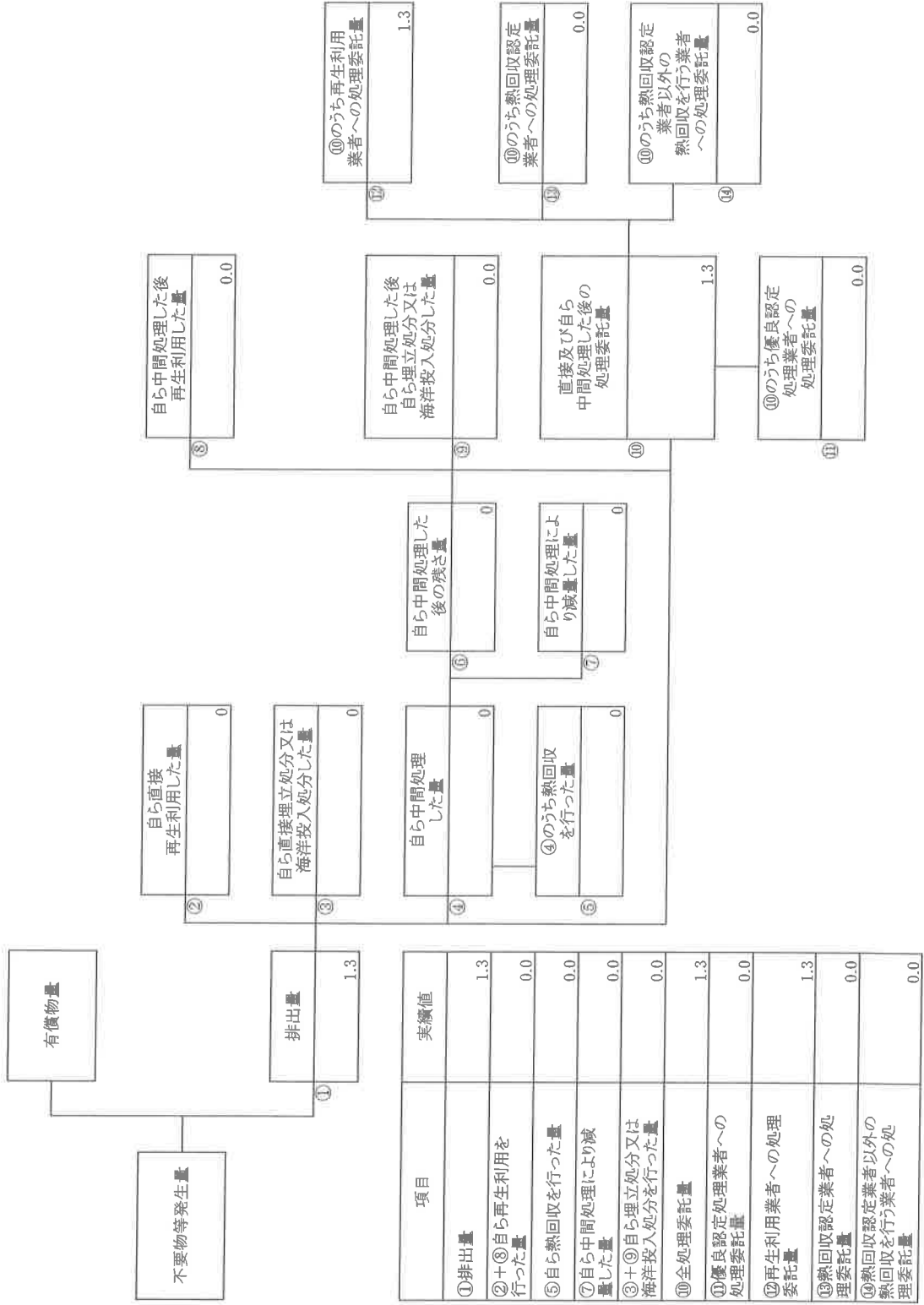
計画の実施状況  
(産業廃棄物の種類：廃プラスチック)



| 項目                            | 実績値   |
|-------------------------------|-------|
| ①排出量                          | 113.6 |
| ②+③自ら再生利用を行った量                | 0.0   |
| ⑤自ら熱回収を行った量                   | 0.0   |
| ⑦自ら中間処理により減量した量               | 0.0   |
| ③+⑤自ら埋立処分又は海洋投入処分を行った量        | 0.0   |
| ⑩全処理委託量                       | 113.6 |
| ⑪優良認定処理業者への処理委託量              | 0.0   |
| ⑫再生利用業者への処理委託量                | 90.9  |
| ⑬熱回収認定業者への処理委託量               | 0.0   |
| ⑭熱回収認定業者以外の業者へ熱回収を行う業者への処理委託量 | 0.0   |

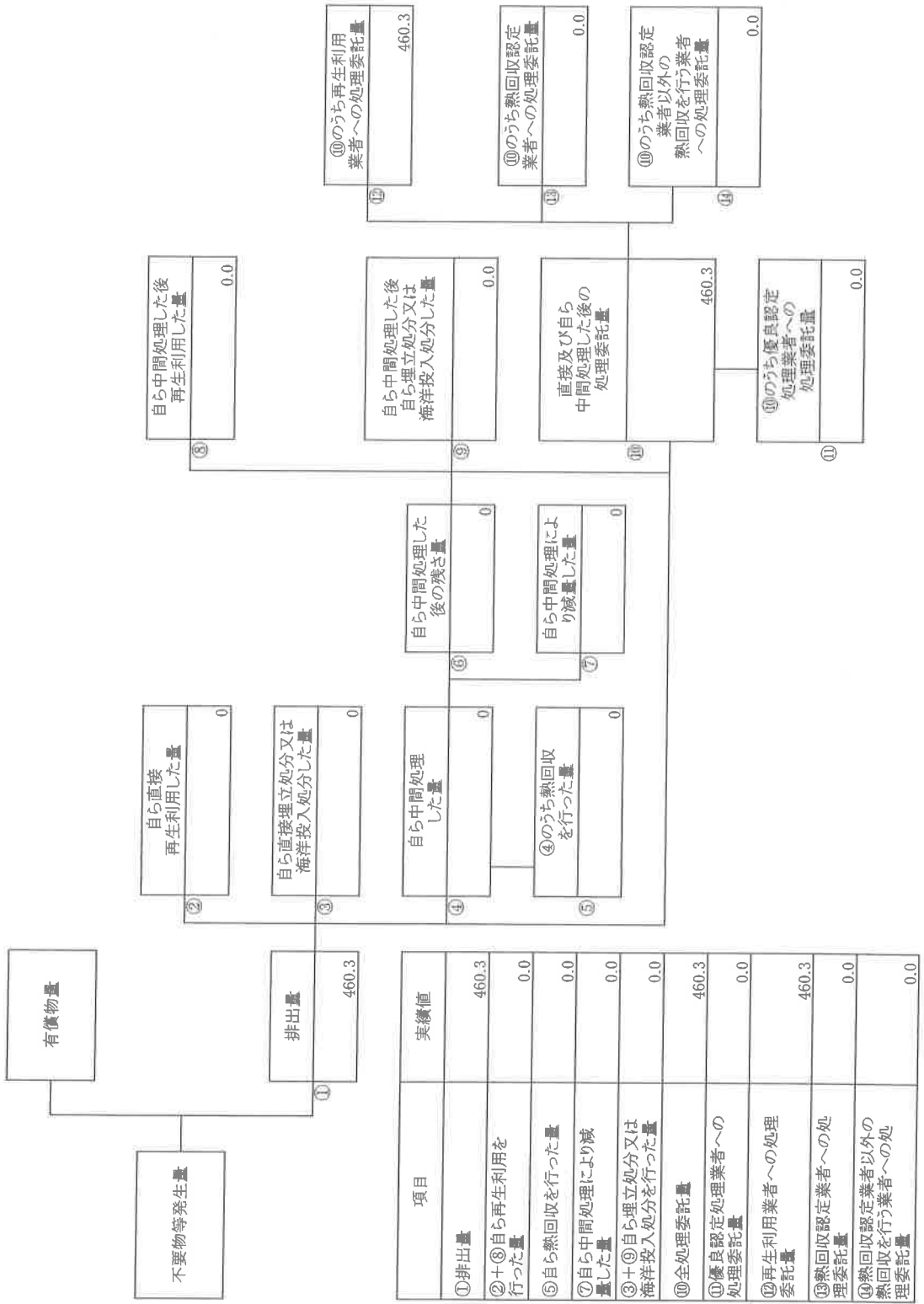
計画の実施状況

(産業廃棄物の種類：紙くず)



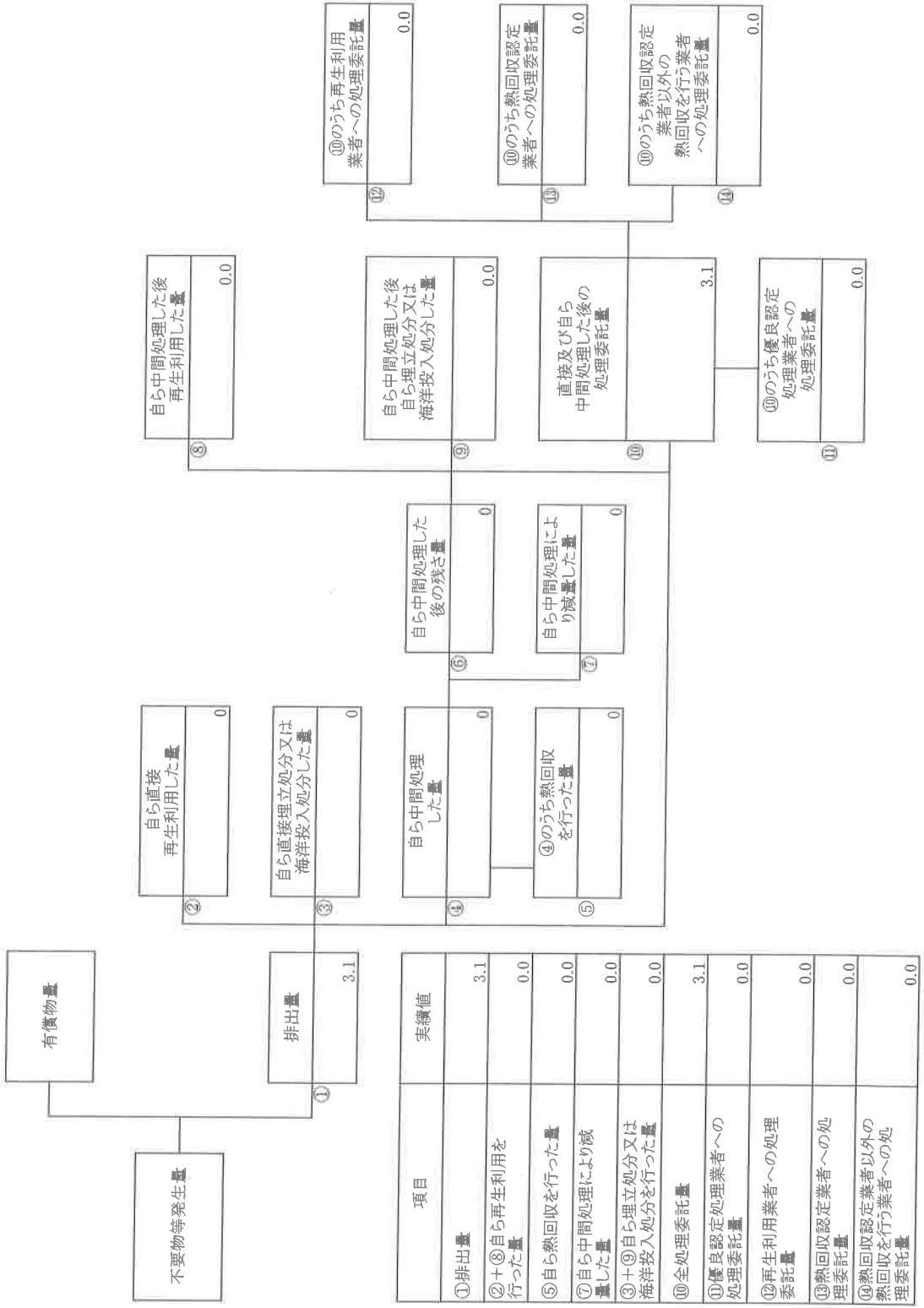
計画の実施状況

(産業廃棄物の種類：木くず)



| 項目                            | 実績値   |
|-------------------------------|-------|
| ①排出量                          | 460.3 |
| ②+⑧自ら再生利用を行った量                | 0.0   |
| ⑤自ら熱回収を行った量                   | 0.0   |
| ⑦自ら中間処理により減量した量               | 0.0   |
| ③+⑨自ら埋立処分又は海洋投入処分を行った量        | 0.0   |
| ⑩全処理委託量                       | 460.3 |
| ⑪優良認定処理業者への処理委託量              | 0.0   |
| ⑫再生利用業者への処理委託量                | 460.3 |
| ⑬熱回収認定業者への処理委託量               | 0.0   |
| ⑭④のうち熱回収認定業者以外熱回収を行う業者への処理委託量 | 0.0   |

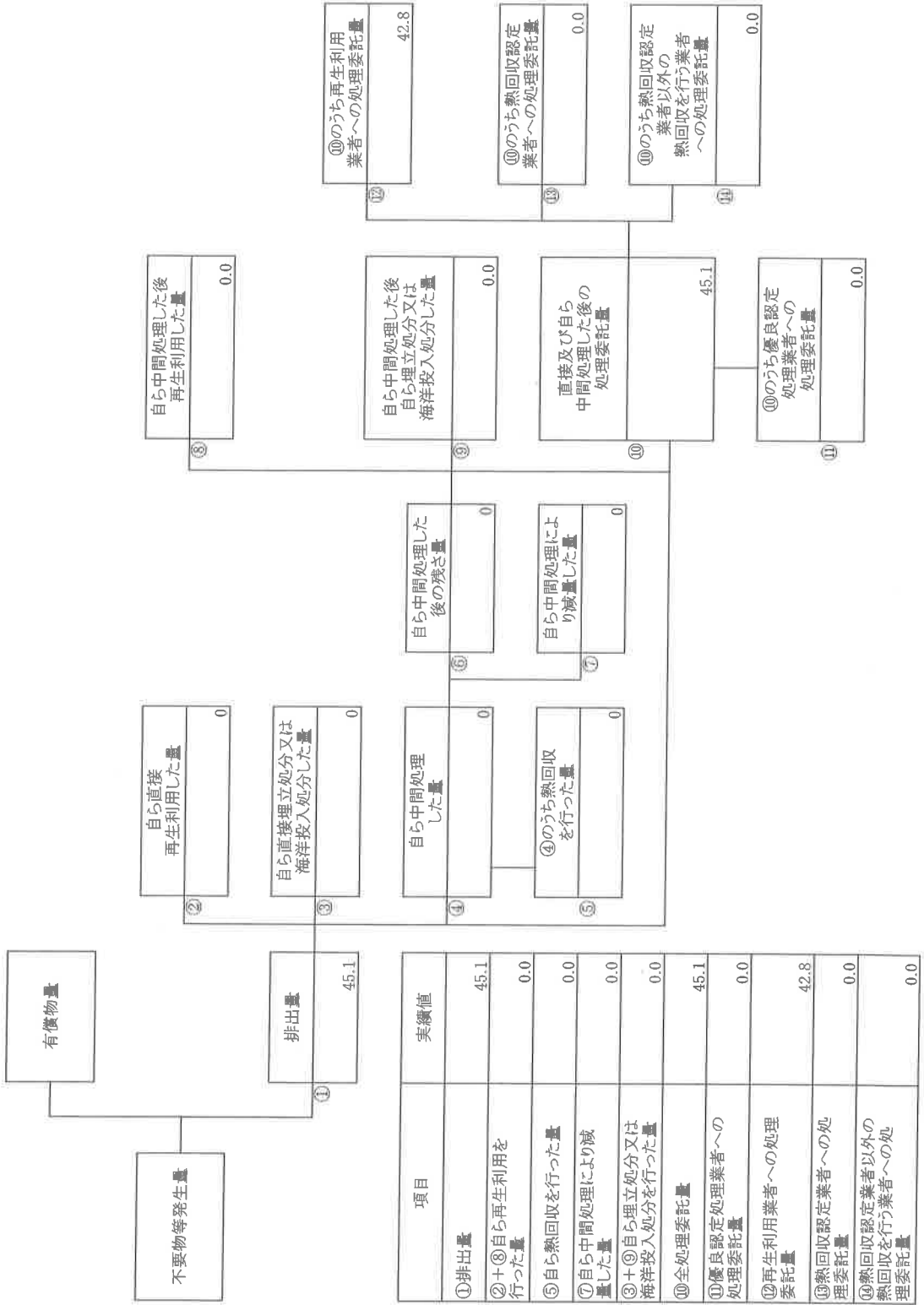
計画の実施状況  
(産業廃棄物の種類: 繊維くず)



| 項目                            | 実績値 |
|-------------------------------|-----|
| ①排出量                          | 3.1 |
| ②+⑧自ら再生利用を行った量                | 0.0 |
| ⑤自ら熱回収を行った量                   | 0.0 |
| ⑦自ら中間処理により減量した量               | 0.0 |
| ③+⑨自ら埋立処分又は海洋投入処分を行った量        | 0.0 |
| ⑩全処理委託量                       | 3.1 |
| ⑪優良認定処理業者への処理委託量              | 0.0 |
| ⑫再生利用業者への処理委託量                | 0.0 |
| ⑬熱回収認定業者への処理委託量               | 0.0 |
| ⑭熱回収認定業者以外の業者へ熱回収を行う業者への処理委託量 | 0.0 |

計画の実施状況

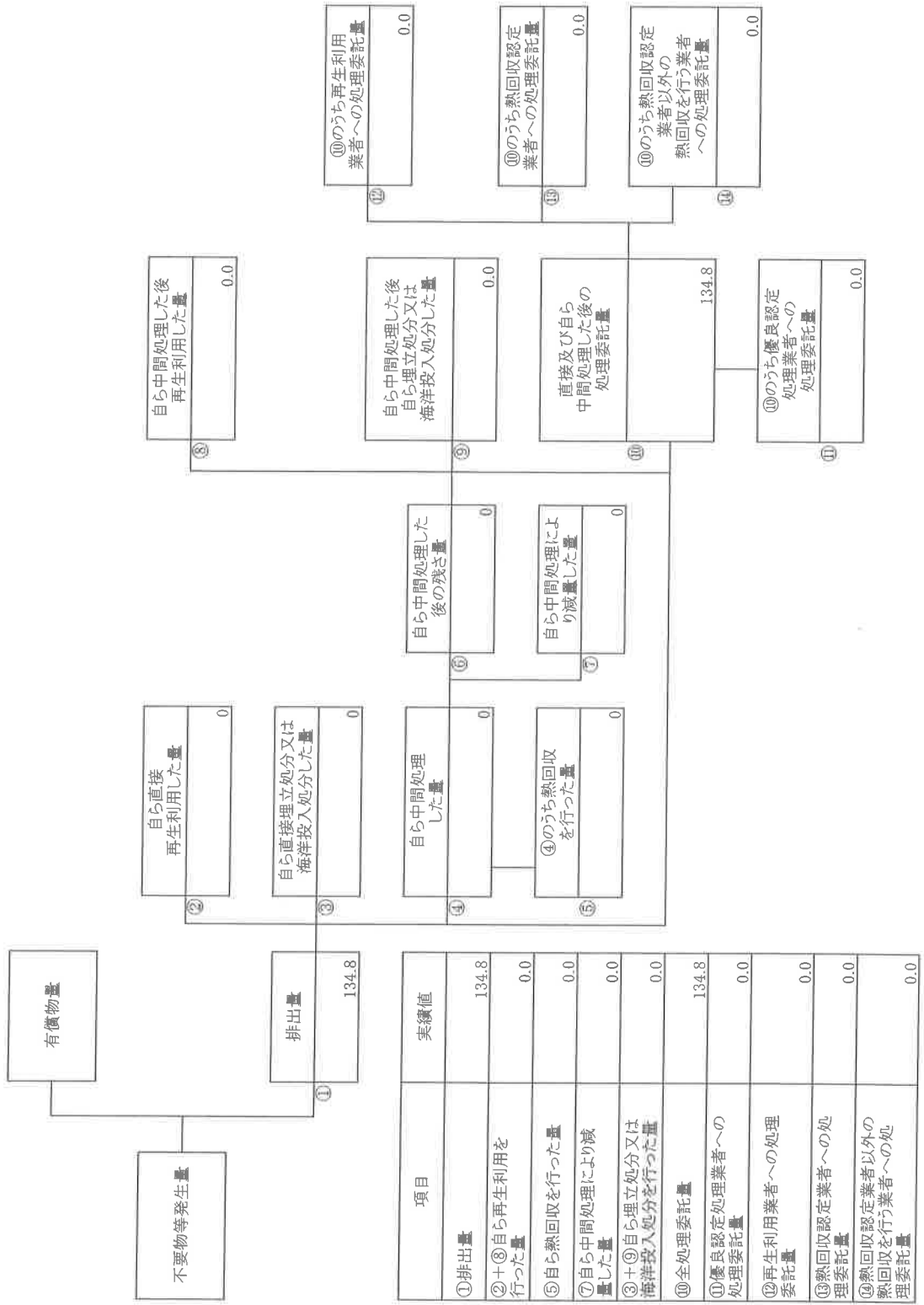
(産業廃棄物の種類: 金属くず)



| 項目                         | 実績値  |
|----------------------------|------|
| ①排出量                       | 45.1 |
| ②+⑧自ら再生利用を行った量             | 0.0  |
| ⑤自ら熱回収を行った量                | 0.0  |
| ⑦自ら中間処理により減量した量            | 0.0  |
| ③+⑨自ら埋立処分又は海洋投入処分を行った量     | 0.0  |
| ⑩全処理委託量                    | 45.1 |
| ①優良認定処理業者への処理委託量           | 0.0  |
| ⑫再生利用業者への処理委託量             | 42.8 |
| ⑬熱回収認定業者への処理委託量            | 0.0  |
| ⑭熱回収認定業者以外の熱回収を行う業者への処理委託量 | 0.0  |

計画の実施状況

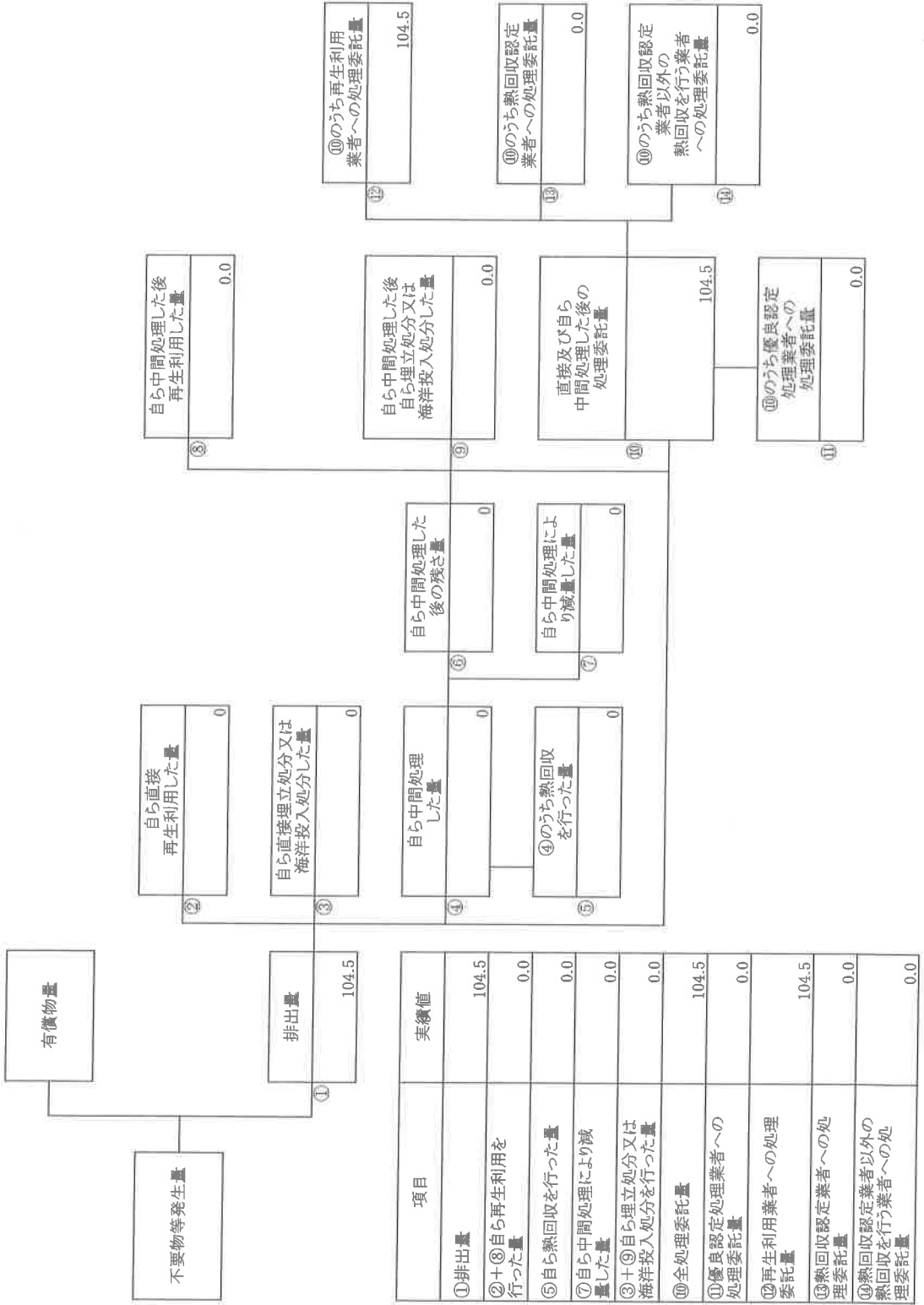
(産業廃棄物の種類: ガラスくず、コンクリートくず及び陶磁器くず)



| 項目                     | 実績値   |
|------------------------|-------|
| ①排出量                   | 134.8 |
| ②+③自ら再生利用を行った量         | 0.0   |
| ⑤自ら熟回収を行った量            | 0.0   |
| ⑦自ら中間処理により減量した量        | 0.0   |
| ③+④自ら埋立処分又は海洋投入処分を行った量 | 0.0   |
| ⑩全処理委託量                | 134.8 |
| ⑪優良認定処理業者への処理委託量       | 0.0   |
| ⑫再生利用業者への処理委託量         | 0.0   |
| ⑬熟回収認定業者への処理委託量        | 0.0   |
| ⑭熟回収認定業者以外の処理委託量       | 0.0   |



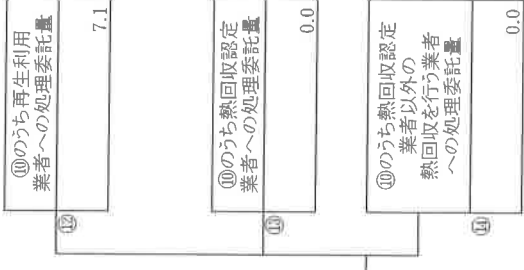
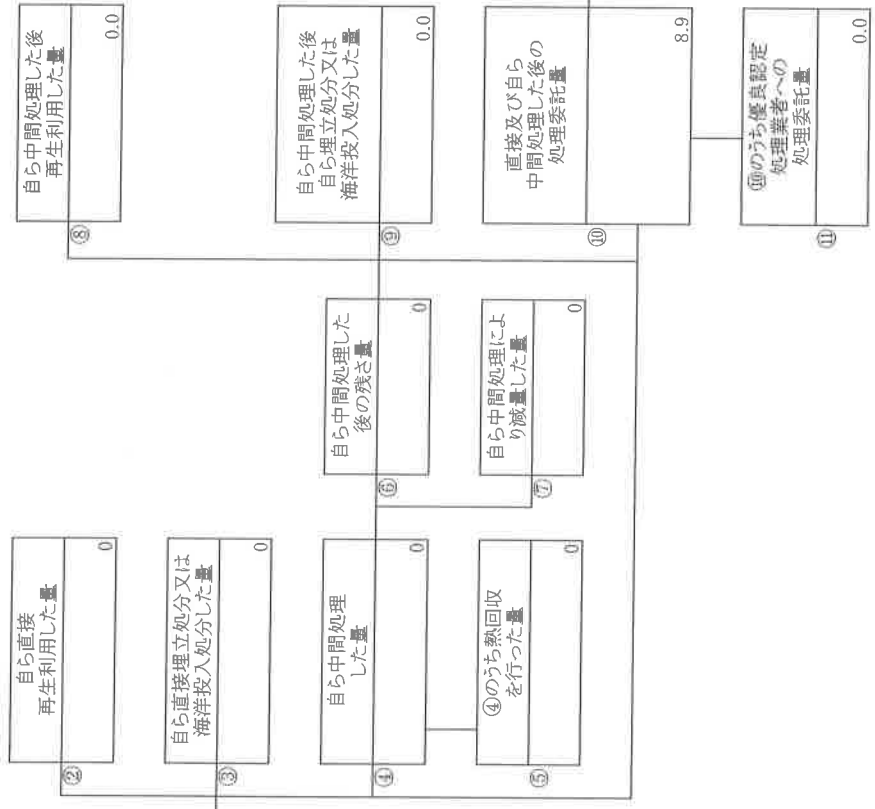
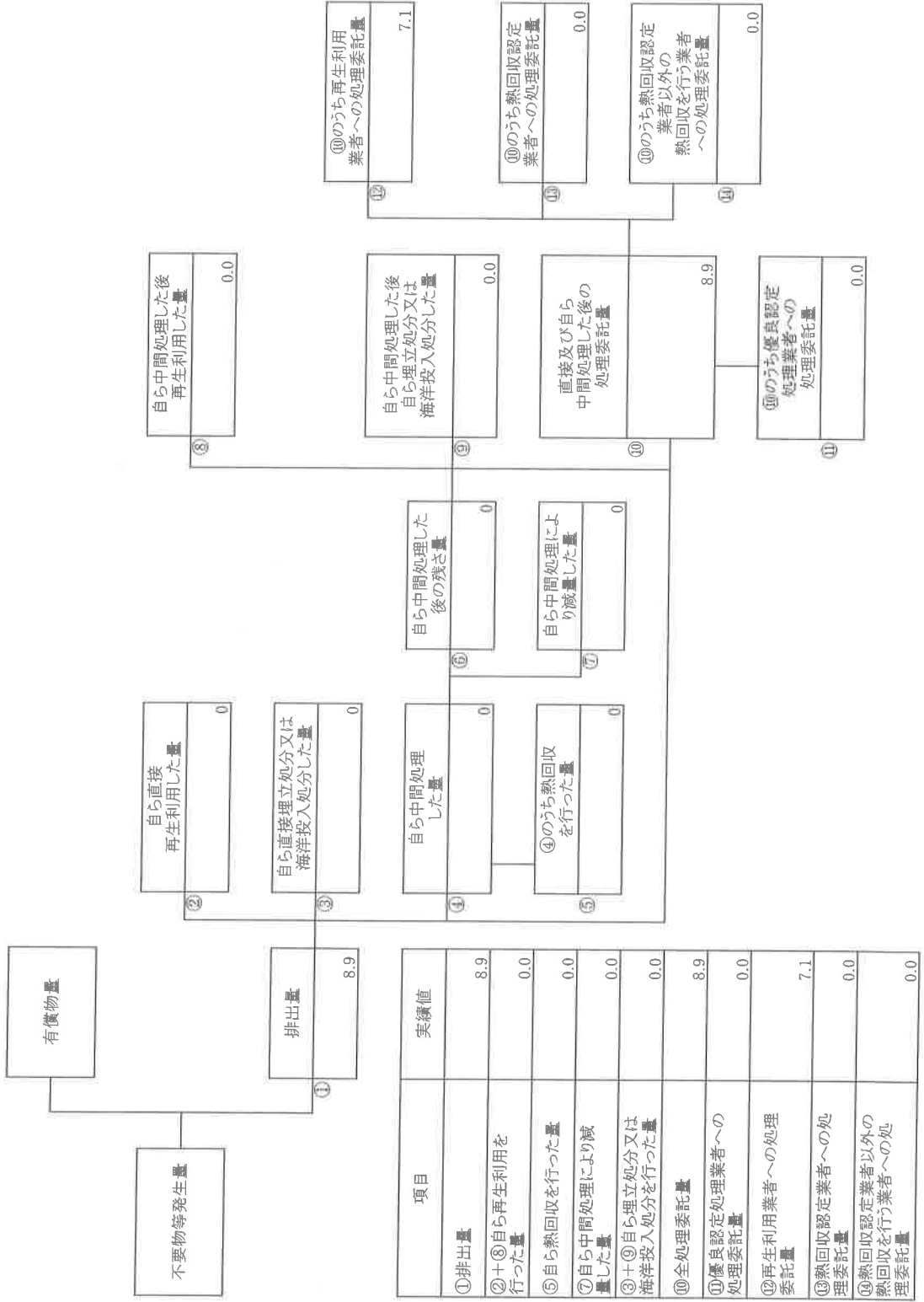
計画の実施状況  
(産業廃棄物の種類: 石膏ボード)



| 項目                     | 実績値   |
|------------------------|-------|
| ①排出量                   | 104.5 |
| ②+③自ら再生利用を行った量         | 0.0   |
| ⑤自ら熱回収を行った量            | 0.0   |
| ⑦自ら中間処理により減量した量        | 0.0   |
| ③+④自ら埋立処分又は海洋投入処分を行った量 | 0.0   |
| ⑩全処理委託量                | 104.5 |
| ⑩優良認定処理業者への処理委託量       | 0.0   |
| ⑩再生利用業者への処理委託量         | 104.5 |
| ⑩熱回収認定業者への処理委託量        | 0.0   |
| ⑩熱回収認定業者以外の業者への処理委託量   | 0.0   |
| ⑩熱回収認定優良業者への処理委託量      | 0.0   |

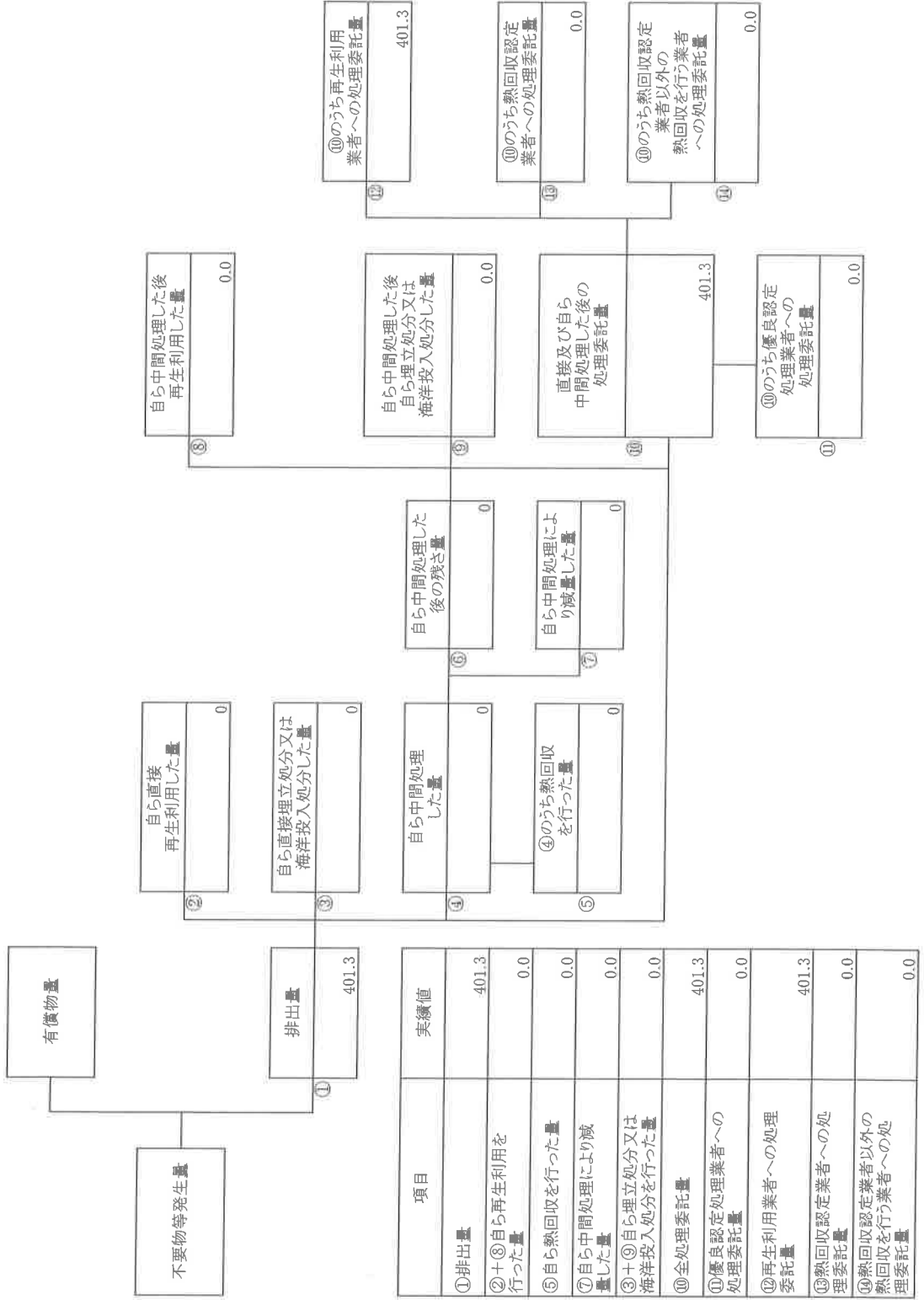
計画の実施状況

(産業廃棄物の種類: がれき類)



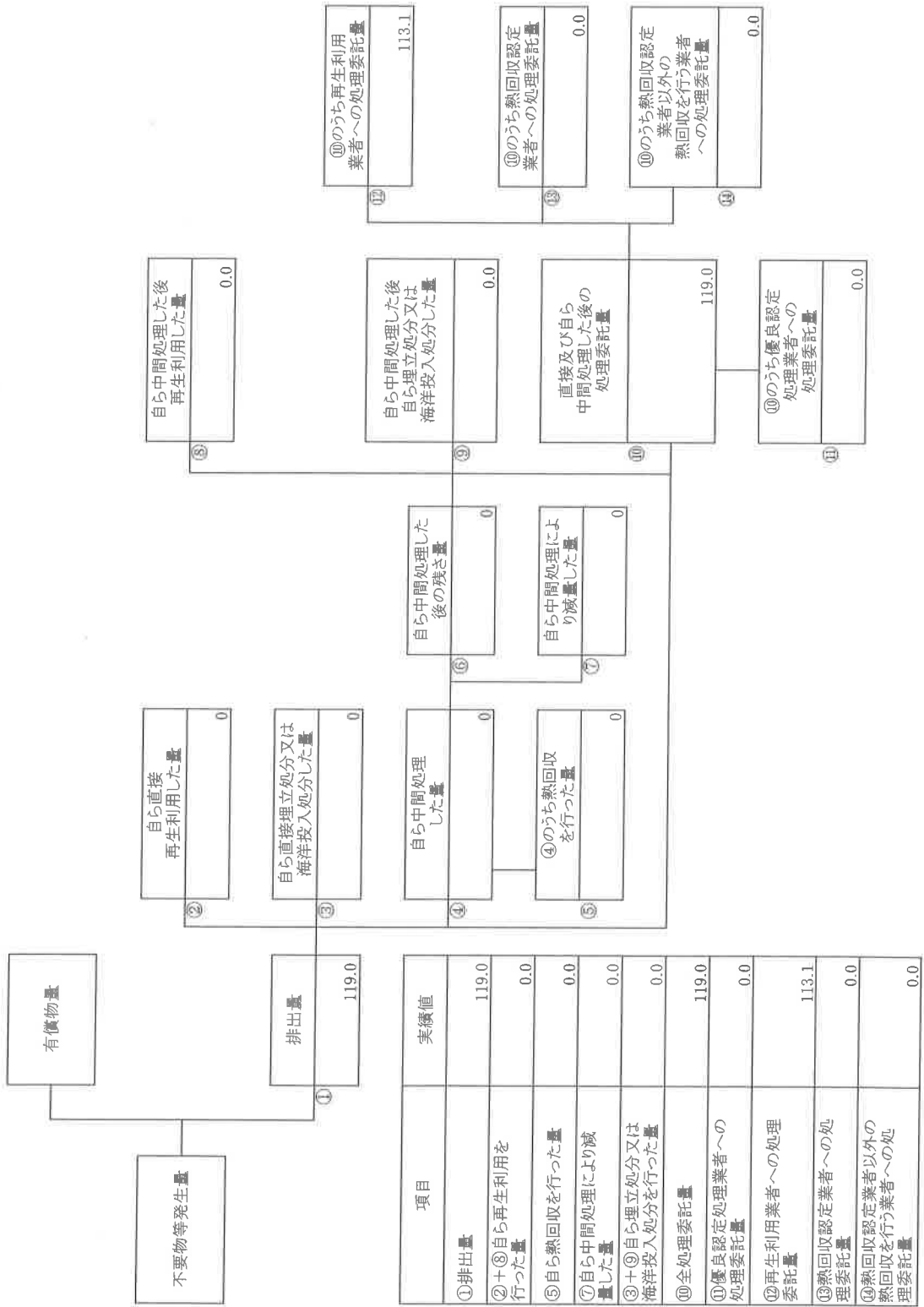
計画の実施状況

(産業廃棄物の種類: コンクリート破片)



| 項目                         | 実績値   |
|----------------------------|-------|
| ①排出量                       | 401.3 |
| ②+③自ら再生利用を行った量             | 0.0   |
| ⑤自ら熱回収を行った量                | 0.0   |
| ⑦自ら中間処理により減量した量            | 0.0   |
| ③+④自ら埋立処分又は海洋投入処分を行った量     | 0.0   |
| ⑩全処理委託量                    | 401.3 |
| ⑩優良認定処理業者への処理委託量           | 0.0   |
| ⑩再生利用業者への処理委託量             | 401.3 |
| ⑩熱回収認定業者への処理委託量            | 0.0   |
| ⑩熱回収認定業者以外の熱回収を行う業者への処理委託量 | 0.0   |

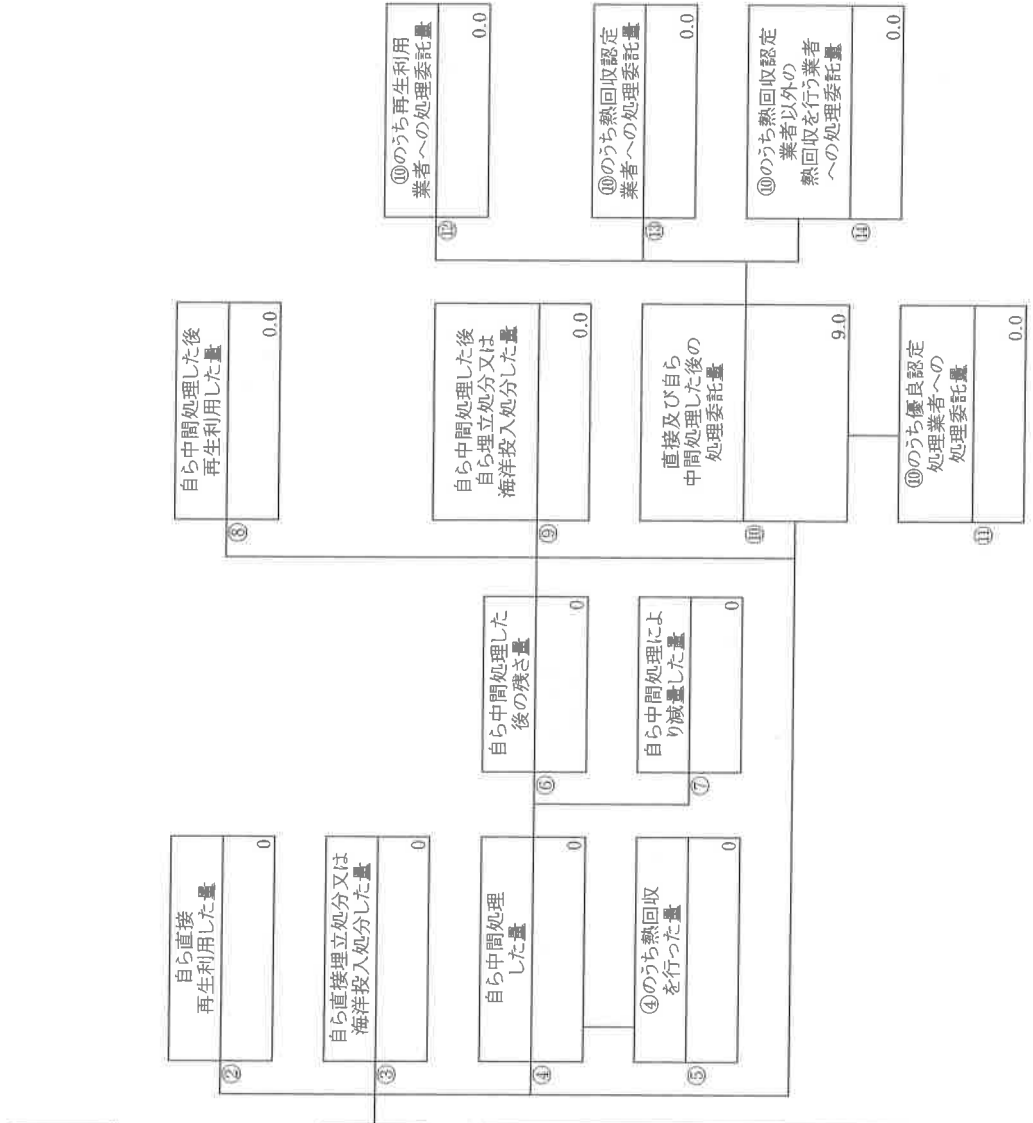
計画の実施状況  
(産業廃棄物の種類：アスファルト破片)



| 項目                         | 実績値   |
|----------------------------|-------|
| ①排出量                       | 119.0 |
| ②+③自ら再生利用を行った量             | 0.0   |
| ④自ら熱回収を行った量                | 0.0   |
| ⑦自ら中間処理により減量した量            | 0.0   |
| ③+④自ら埋立処分又は海洋投入処分を行った量     | 0.0   |
| ⑩全処理委託量                    | 119.0 |
| ⑪優良認定処理業者への処理委託量           | 0.0   |
| ⑫再生利用業者への処理委託量             | 113.1 |
| ⑬熱回収認定業者への処理委託量            | 0.0   |
| ⑭熱回収認定業者以外の熱回収を行う業者への処理委託量 | 0.0   |

計画の実施状況

(産業廃棄物の種類:【石綿含有】ガラスくず、陶磁器くず)



| 項目                         | 実績値 |
|----------------------------|-----|
| ①排出量                       | 9.0 |
| ②+③自ら再生利用を行った量             | 0.0 |
| ⑤自ら熱回収を行った量                | 0.0 |
| ⑦自ら中間処理により減量した量            | 0.0 |
| ③+⑥自ら埋立処分又は海洋投入処分を行った量     | 0.0 |
| ⑩全処理委託量                    | 9.0 |
| ⑩優良認定処理業者への処理委託量           | 0.0 |
| ⑩再生利用業者への処理委託量             | 0.0 |
| ⑩熱回収認定業者への処理委託量            | 0.0 |
| ⑩熱回収認定業者以外の熱回収を行う業者への処理委託量 | 0.0 |



