

産業廃棄物処理計画実施状況報告書

平成 27年 6月 30日

大分県知事 広瀬 勝貞 殿

提出者 大分市大字羽屋279番地1
 新成建設株式会社
 住所
 氏名 代表取締役 森田 三志

(法人にあつては、名称及び代表者の氏名)

電話番号 097-545-7878

廃棄物の処理及び清掃に関する法律第12条第10項の規定に基づき、平成26年度の産業廃棄物処理計画の実施状況を報告します。

事業場の名称	新成建設株式会社
事業場の所在地	大分市大字羽屋279番地1
事業の種類	大分類:建設業 中分類:総合工事業 小分類:一般土木建築工事業
産業廃棄物処理計画における計画期間	平成26年4月1日から平成27年3月31日

産業廃棄物処理計画における目標値

項目	目標値	項目	目標値
排出量	3,000t	全処理委託量	3,000t
自ら再生利用を行う産業廃棄物の量	t	優良認定処理業者への処理委託量	t
自ら熱回収を行う産業廃棄物の量	t	再生利用業者への処理委託量	t
自ら中間処理により減少する産業廃棄物の量	t	認定熱回収業者への処理委託量	t
自ら埋立処分又は海洋投棄処分を行う産業廃棄物の量	t	認定熱回収業者以外の熱回収を行う業者への処理委託量	t

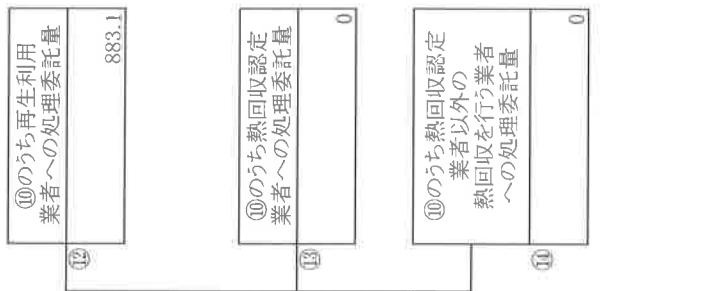
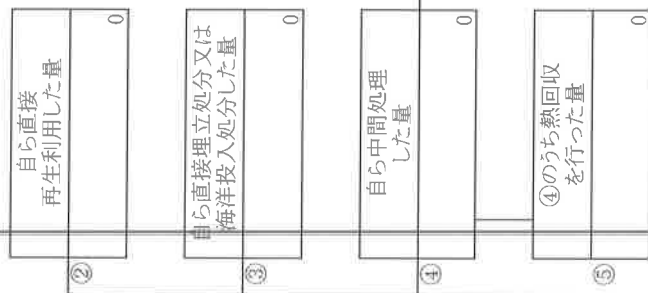
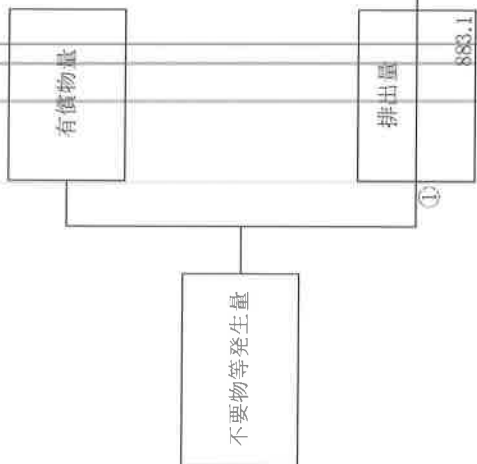
※事務処理欄



121.0k

産業廃棄物の種類： アスファルトガラ

計画の実施状況

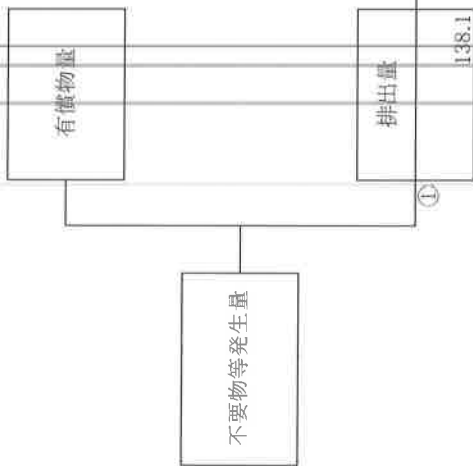


項目	実績値
①排出量	883.1
②+⑧自ら再生利用を行った量	0
⑤自ら熱回収を行った量	0
⑦自ら中間処理により減量した量	0
③+⑨自ら埋立処分又は海洋投入処分を行った量	0
⑩全処理委託量	883.1
⑪優良認定処理業者への処理委託量	0
⑫再生利用業者への処理委託量	883.1
⑬熱回収認定業者への処理委託量	0
⑭熱回収認定業者以外の熱回収を行う業者への処理委託量	0

計画の実施状況

産業廃棄物の種類:

コンクリートガラ



項目	実績値
①排出量	138.1
②+⑧自ら再生利用を行った量	0
⑤自ら熱回収を行った量	0
⑦自ら中間処理により減量した量	0
③+⑨自ら埋立処分又は海洋投入処分を行った量	0
⑩全処理委託量	138.1
⑪優良認定処理業者への処理委託量	0
⑫再生利用業者への処理委託量	138.1
⑬熱回収認定業者への処理委託量	0
⑭熱回収認定業者以外の熱回収を行う業者への処理委託量	0

②	自ら直接再生利用した量	0
③	自ら直接埋立処分又は海洋投入処分した量	0
④	自ら中間処理した量	0
⑤	④のうち熱回収を行った量	0
⑥	自ら中間処理した後の残存量	0
⑦	自ら中間処理により減量した量	0
⑧	自ら中間処理した後再生利用した量	0
⑨	自ら中間処理した後自ら埋立処分又は海洋投入処分した量	0
⑩	直接及び自ら中間処理した後の処理委託量	138.1
⑪	⑩のうち優良認定処理業者への処理委託量	0
⑫	⑩のうち再生利用業者への処理委託量	138.1
⑬	⑩のうち熱回収認定業者への処理委託量	0
⑭	⑩のうち熱回収認定業者以外の熱回収を行う業者への処理委託量	0
⑯	⑩のうち優良認定処理業者への処理委託量	0

金属くず

産業廃棄物の種類:

計画の実施状況

有償物量

不要物等発生量

排出量

自ら直接
再生利用した量

②

0

自ら直接埋立処分又は
海洋投入処分した量

③

0

自ら中間処理
した量

④

0

④のうち熱回収
を行った量

⑤

0

自ら中間処理した
後の残さ量

⑥

0

自ら中間処理によ
り減量した量

⑦

0

自ら中間処理した後
再生利用した量

⑧

0

自ら埋立処分又は
海洋投入処分した量

⑨

0

直接及び自ら
中間処理した後の
処理委託量

⑩

6.21

⑩のうち優良認定
処理業者への
処理委託量

⑪

0

⑩のうち再生利用
業者への処理委託量

⑫

6.21

⑩のうち熱回収認定
業者への処理委託量

⑬

0

⑩のうち熱回収認定
業者以外の
熱回収を行う業者
への処理委託量

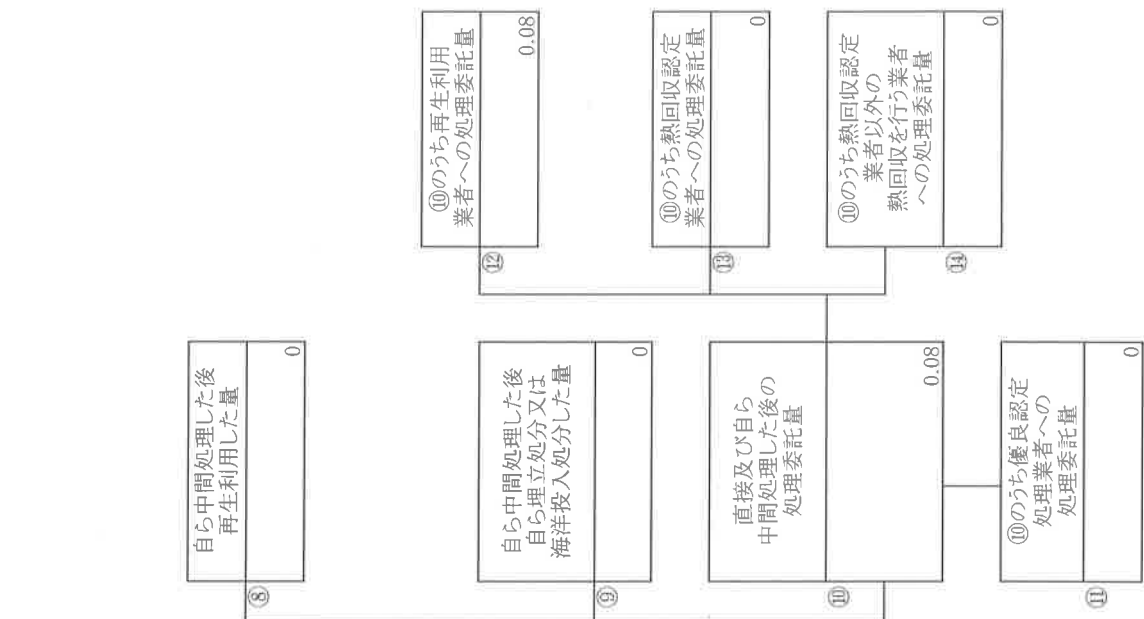
⑭

0

項目	実績値
①排出量	6.21
②+⑧自ら再生利用を 行った量	0
⑤自ら熱回収を行った量	0
⑦自ら中間処理により減量し た量	0
③+⑨自ら埋立処分又は 海洋投入処分を行った量	0
⑩全処理委託量	6.21
⑪優良認定処理業者への 処理委託量	0
⑫再生利用業者への処理 委託量	6.21
⑬熱回収認定業者への処 理委託量	0
⑭熱回収認定業者以外の 熱回収を行う業者への処 理委託量	0

産業廃棄物の種類： ガラス・陶磁器

計画の実施状況



②	自ら直接再生利用した量	0
③	自ら直接埋立処分又は海洋投入処分した量	0
④	自ら中間処理した量	0
⑤	④のうち熱回収を行った量	0

⑥	自ら中間処理した後の残さ量	0
⑦	自ら中間処理により減量した量	0

⑧	自ら中間処理した後再生利用した量	0
⑨	自ら埋立処分又は海洋投入処分した量	0

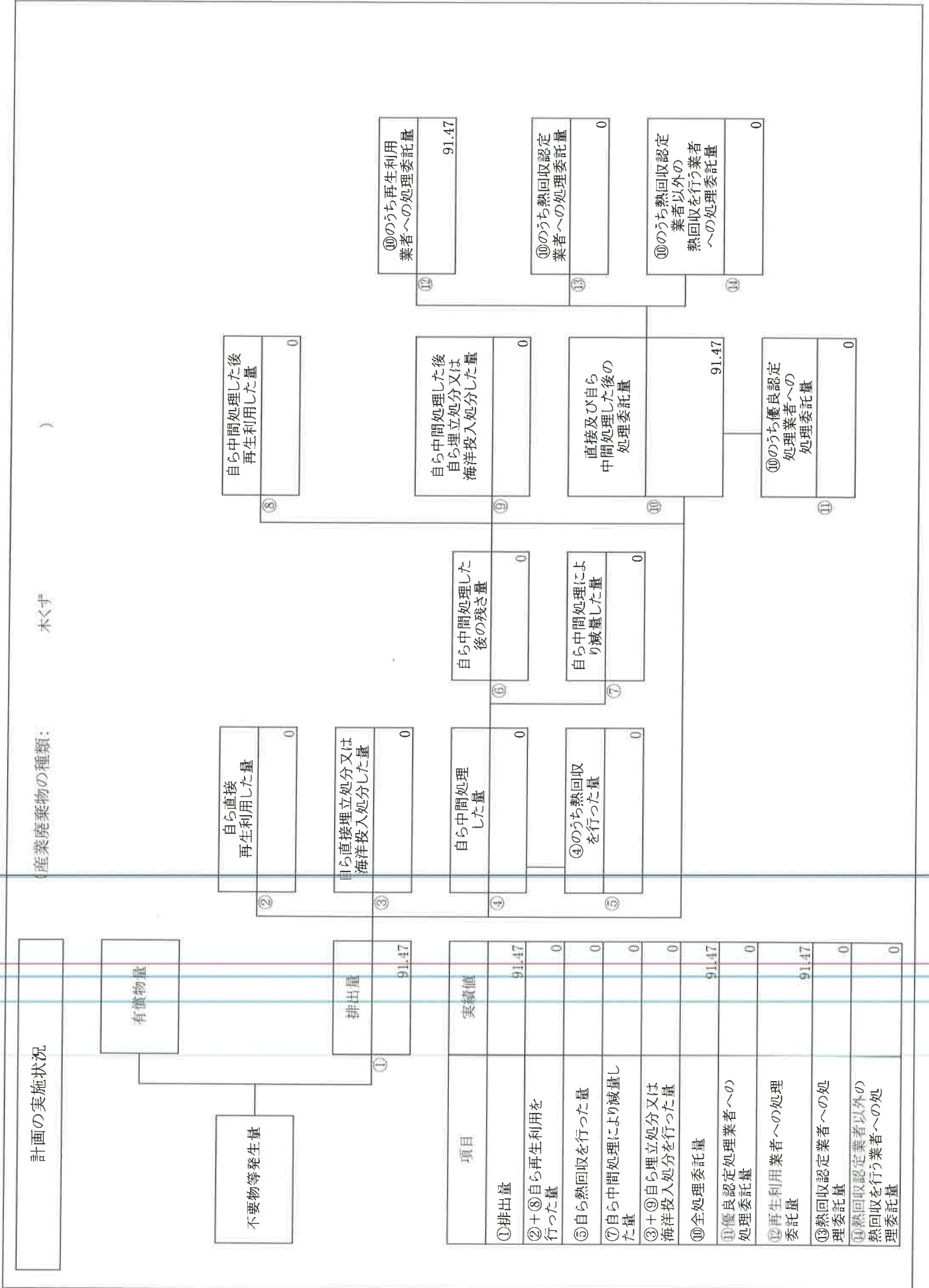
⑫	⑩のうち再生利用業者への処理委託量	0.08
---	-------------------	------

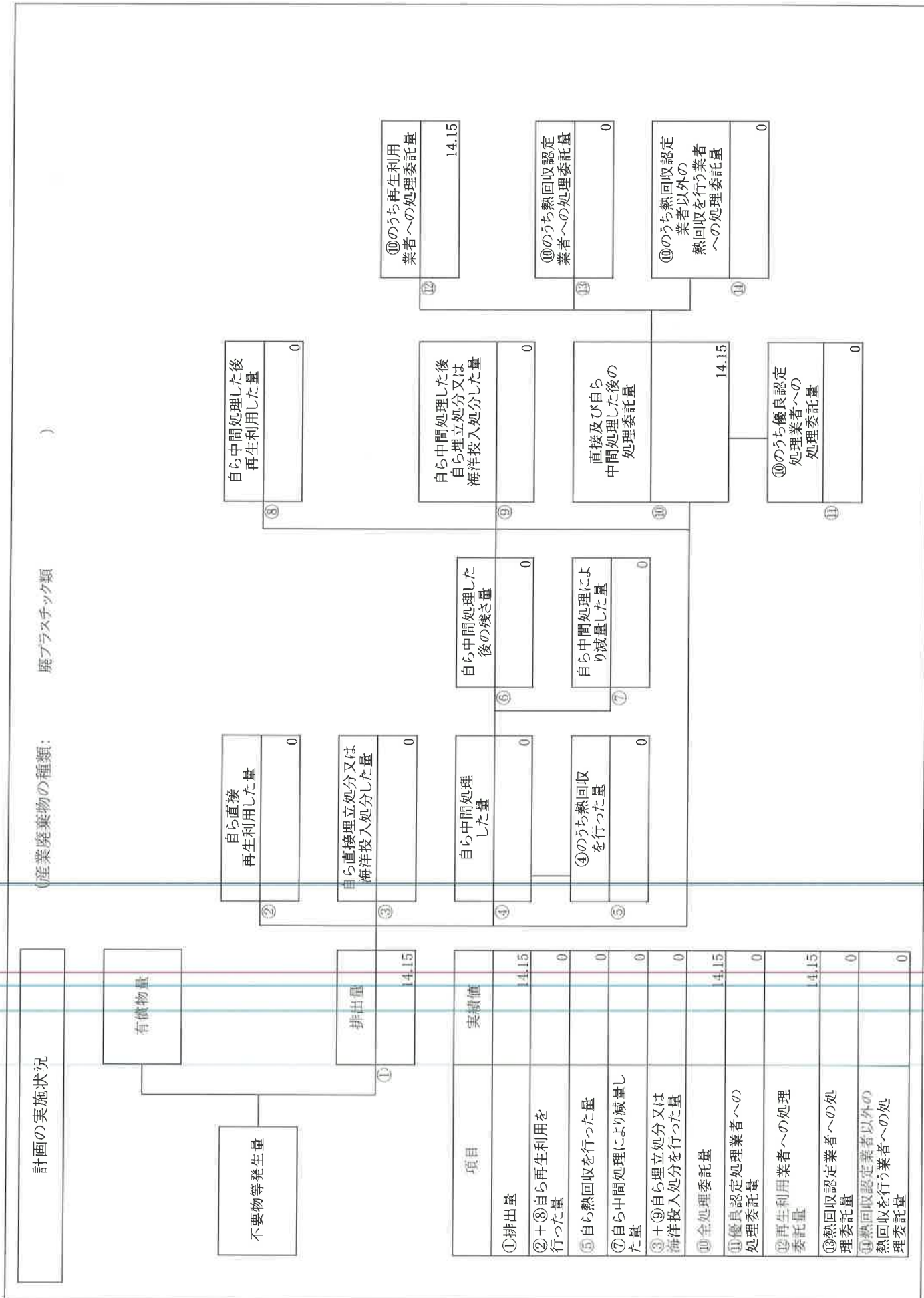
⑬	⑩のうち熱回収認定業者への処理委託量	0
---	--------------------	---

⑭	⑩のうち熱回収認定業者以外の業者へ熱回収を行う業者への処理委託量	0
---	----------------------------------	---

⑪	⑩のうち優良認定処理業者への処理委託量	0
---	---------------------	---

項目	実績値
①排出量	0.08
②+⑧自ら再生利用を行った量	0
⑤自ら熱回収を行った量	0
⑦自ら中間処理により減量した量	0
③+⑨自ら埋立処分又は海洋投入処分を行った量	0
⑩全処理委託量	0.08
⑪優良認定処理業者への処理委託量	0
⑫再生利用業者への処理委託量	0.08
⑬熱回収認定業者への処理委託量	0
⑭熱回収認定業者以外の業者への処理委託量	0





産業廃棄物の種類：
紙くず

計画の実施状況

有償物量

不要物等発生量

排出量
① 1.9

② 自ら直接再生利用した量
0

③ 自ら直接埋立処分又は海洋投入処分した量
0

実績値
④ 自ら中間処理した量
0

⑤ 自ら熱回収を行った量
0

⑦ 自ら中間処理により減量した量
0

③+⑤+⑦ 自ら埋立処分又は海洋投入処分を行った量
0

⑩ 全処理委託量
1.9

⑪ 優良認定処理業者への処理委託量
0

⑫ 再生利用業者への処理委託量
1.9

⑬ 熱回収認定業者への処理委託量
0

⑭ 熱回収認定業者以外の熱回収を行う業者への処理委託量
0

⑧ 自ら中間処理した後再生利用した量
0

⑨ 自ら中間処理した後埋立処分又は海洋投入処分した量
0

⑩ 直接及び自ら中間処理した後の処理委託量
1.9

⑪ ⑩のうち優良認定処理業者への処理委託量
0

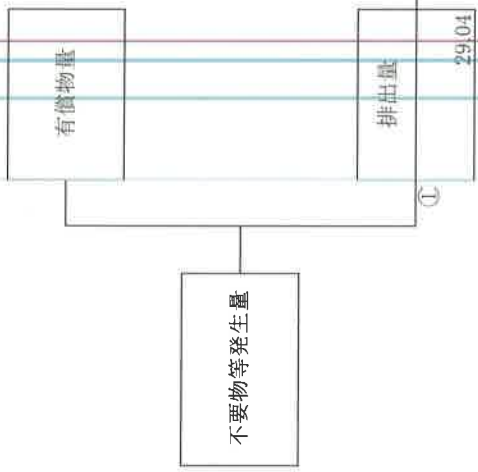
⑫ ⑩のうち再生利用業者への処理委託量
1.9

⑬ ⑩のうち熱回収認定業者への処理委託量
0

⑭ ⑩のうち熱回収認定業者以外の熱回収を行う業者への処理委託量
0

(産業廃棄物の種類: 石膏ボード類)

計画の実施状況



項目	実績値
①排出量	29.04
②+⑧自ら再生利用を行った量	0
⑤自ら熱回収を行った量	0
⑦自ら中間処理により減量した量	0
③+⑨自ら埋立処分又は海洋投入処分を行った量	0
⑩全処理委託量	29.04
⑪優良認定処理業者への処理委託量	0
⑫再生利用業者への処理委託量	29.04
⑬熱回収認定業者への処理委託量	0
⑭熱回収認定業者以外の熱回収を行う業者への処理委託量	0

② 自ら直接再生利用した量	0
③ 自ら直接埋立処分又は海洋投入処分した量	0
④ 自ら中間処理した量	0
⑤ ④のうち熱回収を行った量	0
⑥ 自ら中間処理した後の残さ量	0
⑦ 自ら中間処理により減量した量	0
⑧ 自ら中間処理した後再生利用した量	0
⑨ 自ら中間処理した後自ら埋立処分又は海洋投入処分した量	0
⑩ 直接及び自ら中間処理した後の処理委託量	29.04
⑪ ⑩のうち優良認定処理業者への処理委託量	0
⑫ ⑩のうち熱回収認定業者への処理委託量	0
⑬ ⑩のうち熱回収認定業者以外の熱回収を行う業者への処理委託量	0
⑭ ⑩のうち再生利用業者への処理委託量	29.04

⑫のうち再生利用業者への処理委託量	29.04
-------------------	-------

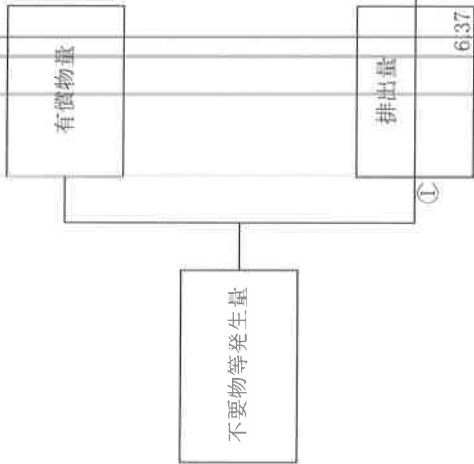
⑬のうち熱回収認定業者への処理委託量	0
--------------------	---

⑭のうち熱回収認定業者以外の熱回収を行う業者への処理委託量	0
-------------------------------	---

混合廃棄物(安定型)

(産業廃棄物の種類)

計画の実施状況



項目	実績値
①排出量	6.37
②+③自ら再生利用を行った量	0
⑤自ら熱回収を行った量	0
⑦自ら中間処理により減量した量	0
③+⑤自ら埋立処分又は海洋投入処分を行った量	0
⑩全処理委託量	6.37
⑪優良認定処理業者への処理委託量	0
⑫再生利用業者への処理委託量	6.37
⑬熱回収認定業者への処理委託量	0
⑭熱回収認定業者以外の熱回収を行う業者への処理委託量	0

自ら中間処理した後再生利用した量	0
------------------	---

⑧

自ら直接再生利用した量	0
-------------	---

②

自ら直接埋立処分又は海洋投入処分した量	0
---------------------	---

③

自ら中間処理した後の残さ量	0
---------------	---

⑥

自ら中間処理した量	0
-----------	---

④

自ら中間処理により減量した量	0
----------------	---

⑦

④のうち熱回収を行った量	0
--------------	---

⑤

自ら中間処理した後自ら埋立処分又は海洋投入処分した量	0
----------------------------	---

⑨

直接及び自ら中間処理した後の処理委託量	6.37
---------------------	------

⑩

⑩のうち再生利用業者への処理委託量	6.37
-------------------	------

⑫

⑩のうち熱回収業者への処理委託量	0
------------------	---

⑬

⑩のうち熱回収認定業者以外の熱回収を行う業者への処理委託量	0
-------------------------------	---

⑭

⑩のうち優良認定処理業者への処理委託量	0
---------------------	---

⑪

