

様式第二号の九(第八条の四の六関係)

(第1面)

産業廃棄物処理計画実施状況報告書

平成 27年 6月 15日

大分県知事 広瀬 勝貞 殿



提出者
住 所 大分県佐伯市弥生大字小田1089-2
氏 名 株式会社 盛 田 組
代表取締役 盛田 浩史
電話番号 0972-46-2760

廃棄物の処理及び清掃に関する法律第12条第10項の規定に基づき、平成26年度の産業廃棄物処理計画の実施状況を報告します。

事業場の名称	株式会社 盛 田 組
事業場の所在地	大分県佐伯市弥生大字小田1089-2
事業の種類	建設業(土木工事業)
産業廃棄物処理計画における計画期間	平成26年4月1日 ~ 平成27年3月31日 (1年間)

産業廃棄物処理計画における目標値

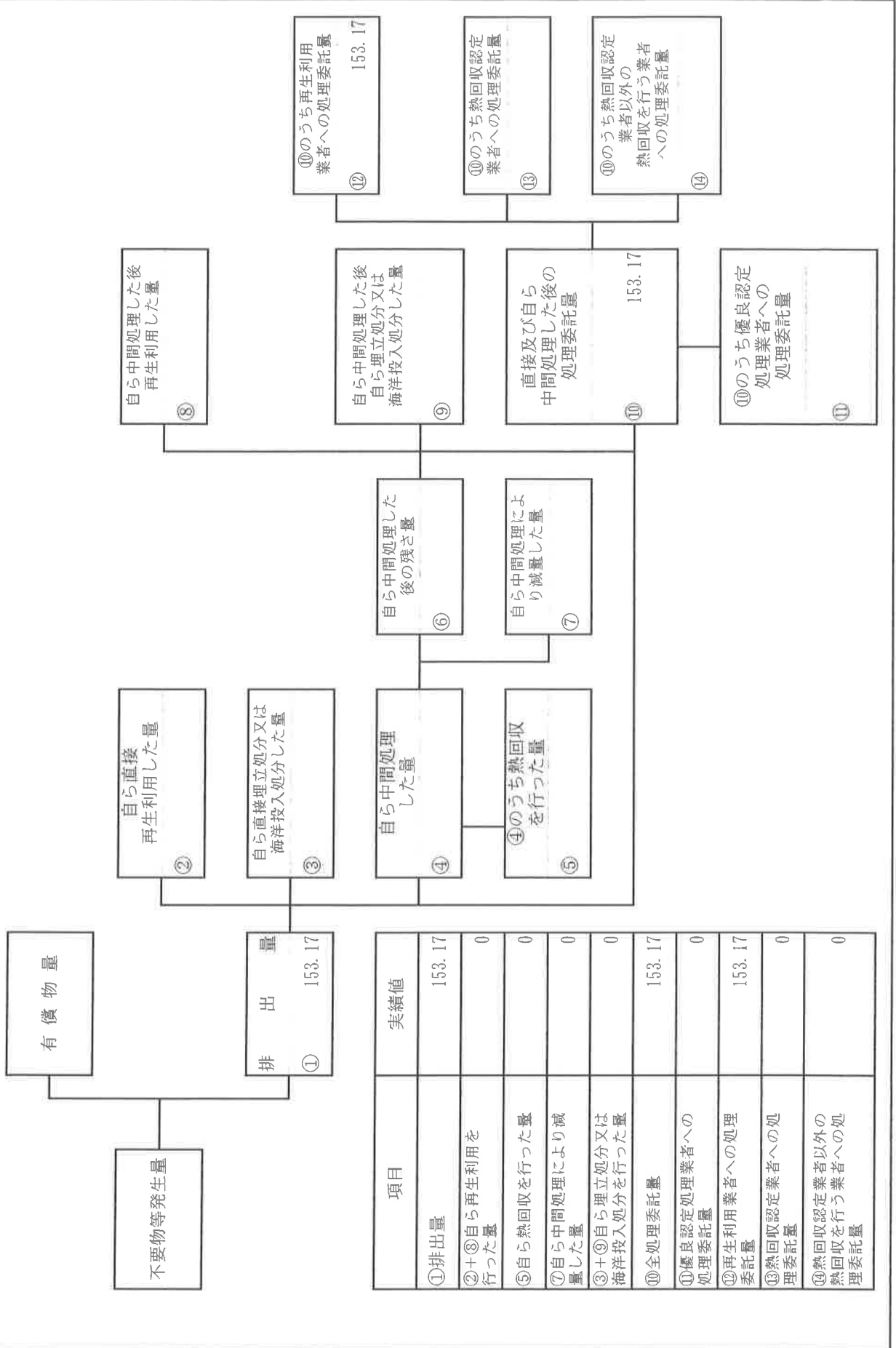
項目	目標値	項目	目標値
排出量	1500 t	全処理委託量	1500 t
自ら再生利用を行う産業廃棄物の量	0 t	優良認定処理業者への処理委託量	0 t
自ら熱回収を行う産業廃棄物の量	0 t	再生利用業者への処理委託量	1500 t
自ら中間処理により減量する産業廃棄物の量	0 t	認定熱回収業者への処理委託量	0 t
自ら埋立処分又は海洋投入処分を行う産業廃棄物の量	0 t	認定熱回収業者以外の熱回収を行う業者への処理委託量	0 t

※事務処理欄

(日本工業規格 A列4番)

産業廃棄物の種類：コンクリート

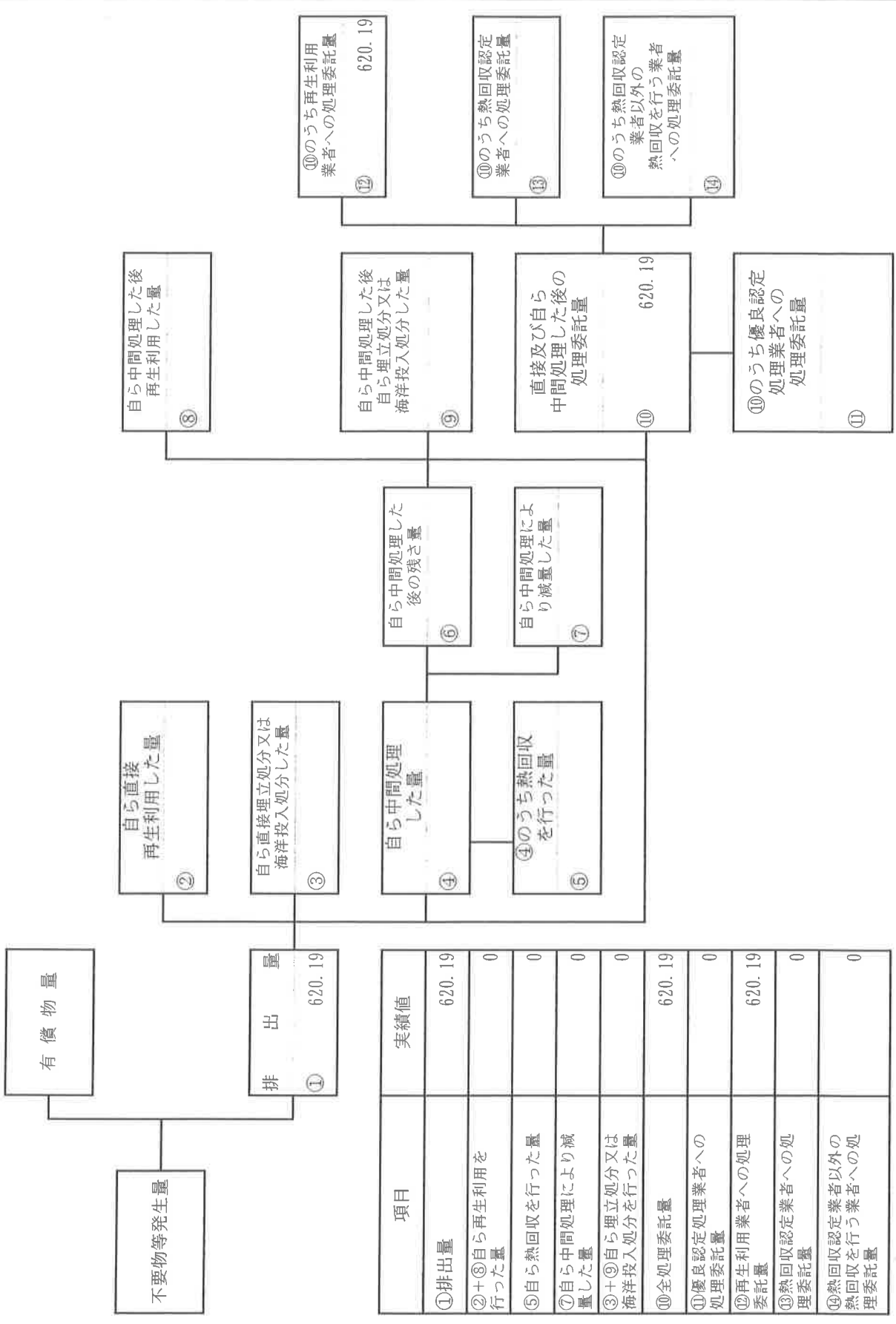
計画の実施状況



項目	実績値
①排出量	153.17
②+③自ら再生利用を行った量	0
⑤自ら熱回収を行った量	0
⑦自ら中間処理により減量した量	0
③+④自ら埋立処分又は海洋投入処分を行った量	0
⑩全処理委託量	153.17
⑪優良認定処理業者への処理委託量	0
⑫再生利用業者への処理委託量	153.17
⑬熱回収認定業者への処理委託量	0
⑭熱回収認定業者以外の業者への処理委託量	0

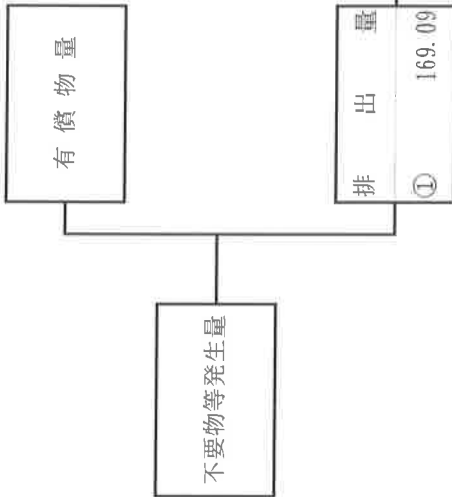
産業廃棄物の種類：アスファルト

計画の実施状況



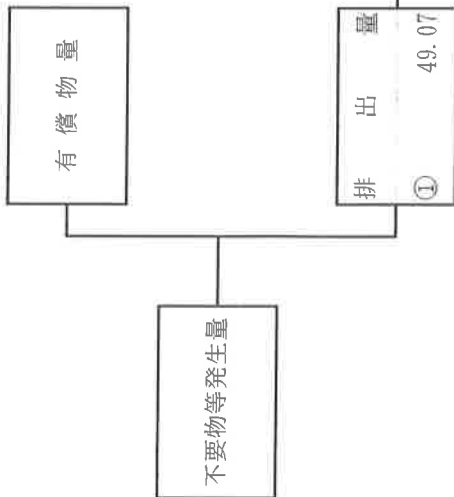
項目	実績値
①排出量	620.19
②+③自ら再生利用を行った量	0
⑤自ら熱回収を行った量	0
⑦自ら中間処理により減量した量	0
③+④自ら埋立処分又は海洋投入処分を行った量	0
⑩全処理委託量	620.19
⑪優良認定処理業者への処理委託量	0
⑫再生利用業者への処理委託量	620.19
⑬熱回収認定業者への処理委託量	0
⑭熱回収認定業者以外の業者を行う業者への処理委託量	0

計画の実施状況 (産業廃棄物の種類：木くず)

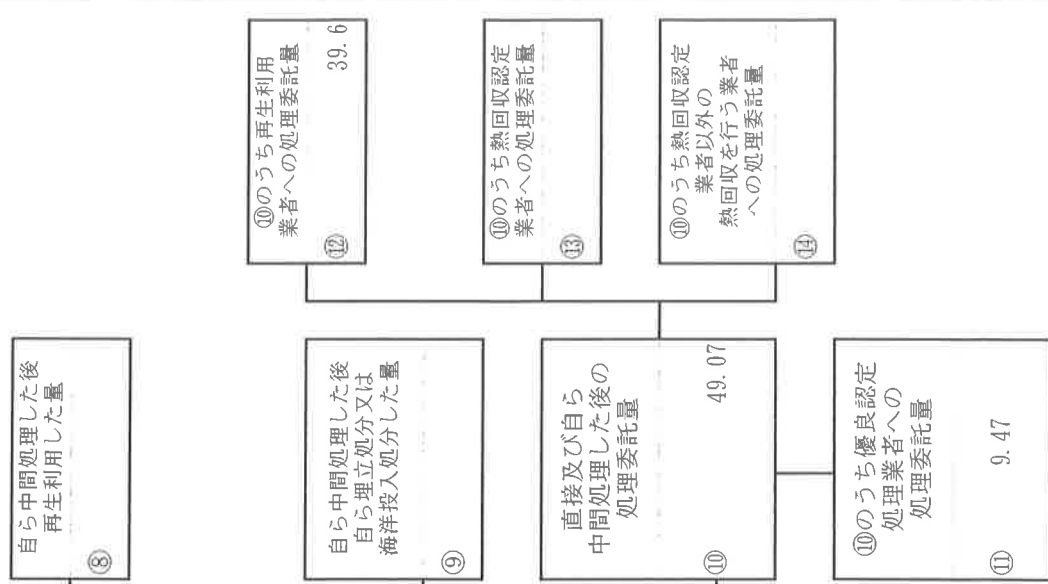


項目	実績値
①排出量	169.09
②+③自ら再生利用を行った量	0
⑤自ら熱回収を行った量	0
⑦自ら中間処理により減量した量	0
③+⑤自ら埋立処分又は海洋投入処分を行った量	0
⑩全処理委託量	169.09
⑪優良認定処理業者への処理委託量	0
⑫再生利用業者への処理委託量	169.09
⑬熱回収認定業者への処理委託量	0
⑭熱回収認定業者以外の熱回収を行う業者への処理委託量	0

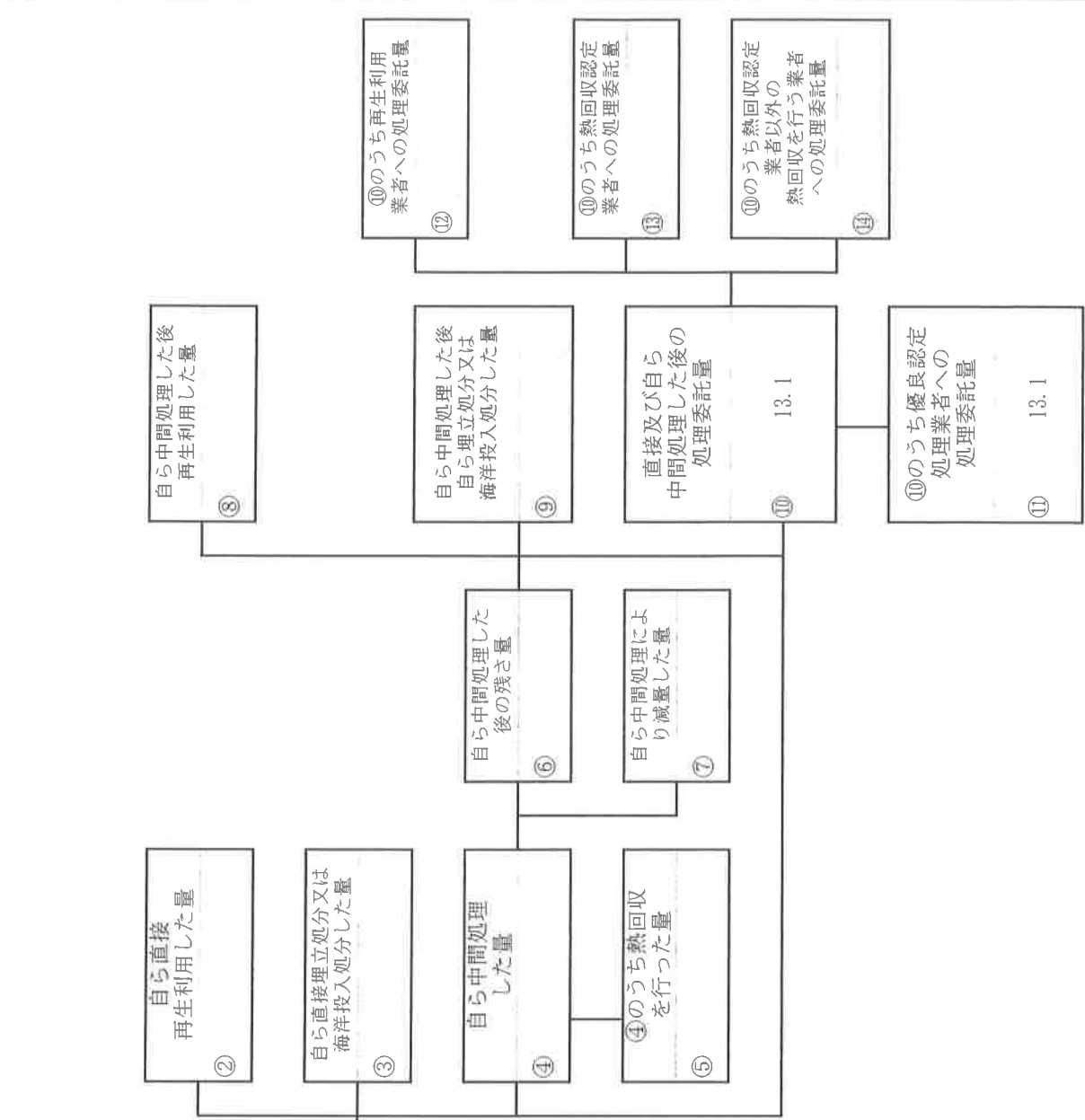
計画の実施状況 (産業廃棄物の種類：汚泥)



項目	実績値
①排出量	49.07
②+⑧自ら再生利用を行った量	0
⑤自ら熱回収を行った量	0
⑦自ら中間処理により減量した量	0
③+⑨自ら埋立処分又は海洋投入処分を行った量	0
⑩全処理委託量	49.07
⑪優良認定処理業者への処理委託量	9.47
⑫再生利用業者への処理委託量	39.6
⑬熱回収認定業者への処理委託量	0
⑭熱回収認定業者以外の熱回収を行う業者への処理委託量	0

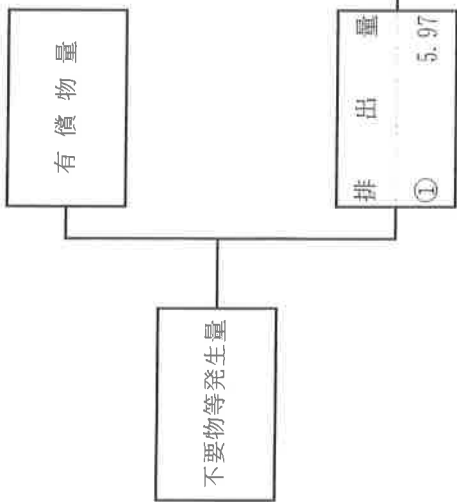


計画の実施状況 (産業廃棄物の種類： がれき)



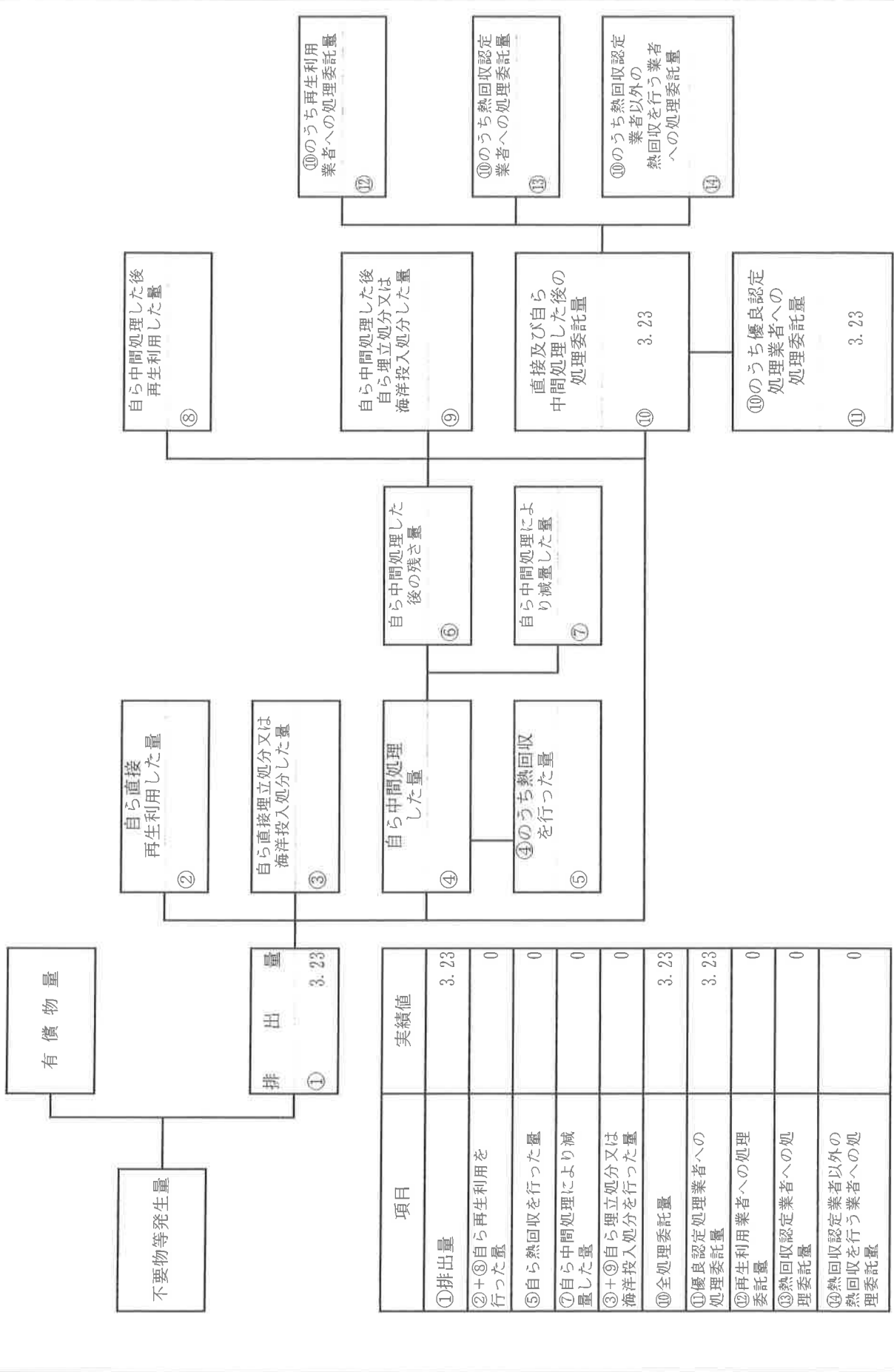
項目	実績値
①排出量	13.1
②+⑧自ら再生利用を行った量	0
⑤自ら熱回収を行った量	0
⑦自ら中間処理により減量した量	0
③+⑨自ら埋立処分又は海洋投入処分を行った量	0
⑩全処理委託量	13.1
⑪優良認定処理業者への処理委託量	13.1
⑫再生利用業者への処理委託量	0
⑬熱回収認定業者への処理委託量	0
⑭熱回収認定業者以外の熱回収を行う業者への処理委託量	0

計画の実施状況 (産業廃棄物の種類： 廃プラ)



項目	実績値
①排出量	5.97
②+⑧自ら再生利用を行った量	0
⑤自ら熱回収を行った量	0
⑦自ら中間処理により減量した量	0
③+⑨自ら埋立処分又は海洋投入処分を行った量	0
⑩全処理委託量	5.97
⑪優良認定処理業者への処理委託量	5.97
⑫再生利用業者への処理委託量	0
⑬熱回収認定業者への処理委託量	0
⑭熱回収認定業者以外の熱回収を行う業者への処理委託量	0

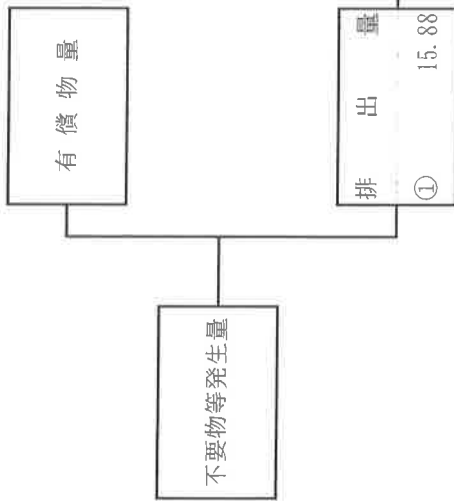
計画の実施状況 (産業廃棄物の種類：紙くず)



項目	実績値
①排出量	3.23
②+③自ら再生利用を行った量	0
⑤自ら熱回収を行った量	0
⑦自ら中間処理により減量した量	0
③+④自ら埋立処分又は海洋投入処分を行った量	0
⑩全処理委託量	3.23
⑪優良認定処理業者への処理委託量	3.23
⑫再生利用業者への処理委託量	0
⑬熱回収認定業者への処理委託量	0
⑭熱回収認定業者以外の業者へ行う業者への処理委託量	0

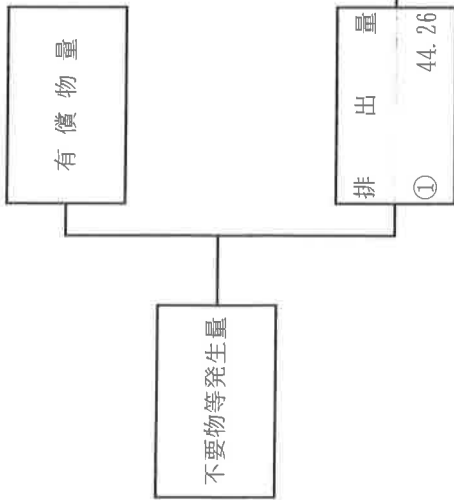
計画の実施状況

(産業廃棄物の種類：混合廃棄物)



項目	実績値
①排出量	15.88
②+③自ら再生利用を行った量	0
⑤自ら熱回収を行った量	0
⑦自ら中間処理により減量した量	0
③+④自ら埋立処分又は海洋投入処分を行った量	0
⑩全処理委託量	15.88
⑪優良認定処理業者への処理委託量	15.88
⑫再生利用業者への処理委託量	0
⑬熱回収認定業者への処理委託量	0
⑭熱回収認定業者以外の熱回収を行う業者への処理委託量	0

計画の実施状況 (産業廃棄物の種類： 残土)



項目	実績値
①排出量	44.26
②+③自ら再生利用を行った量	0
⑤自ら熱回収を行った量	0
⑦自ら中間処理により減量した量	0
③+④自ら埋立処分又は海洋投入処分を行った量	0
⑩全処理委託量	44.26
⑪処理業者への処理委託量	44.26
⑫再生利用業者への処理委託量	0
⑬熱回収認定業者への処理委託量	0
⑭熱回収認定業者以外の熱回収を行う業者への処理委託量	0