

大分県豊後水道漁海況速報（短期）

27-11号

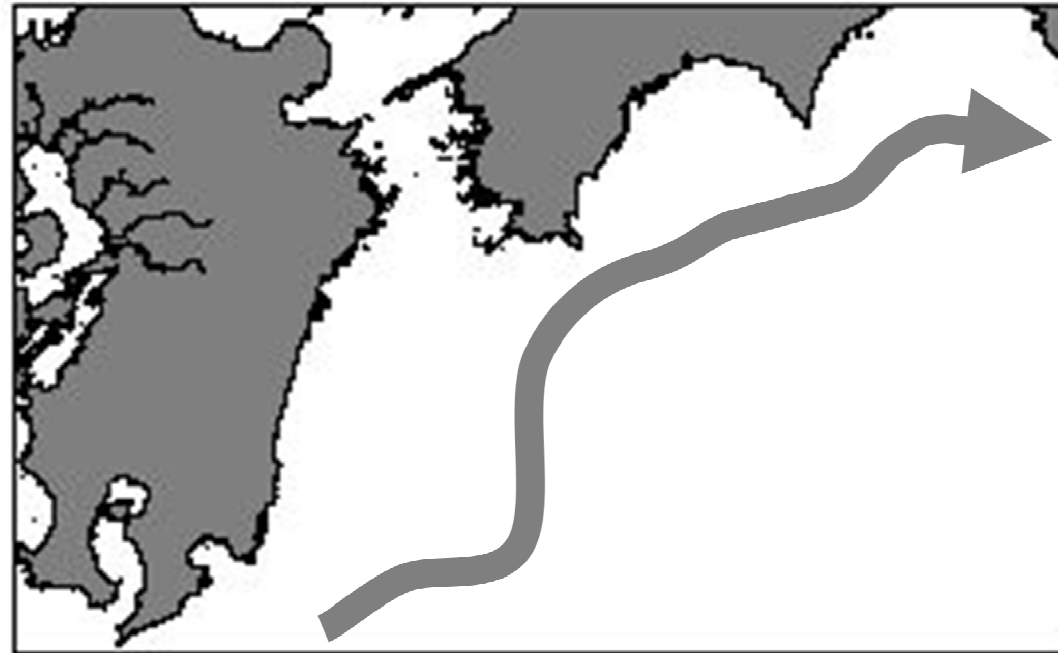
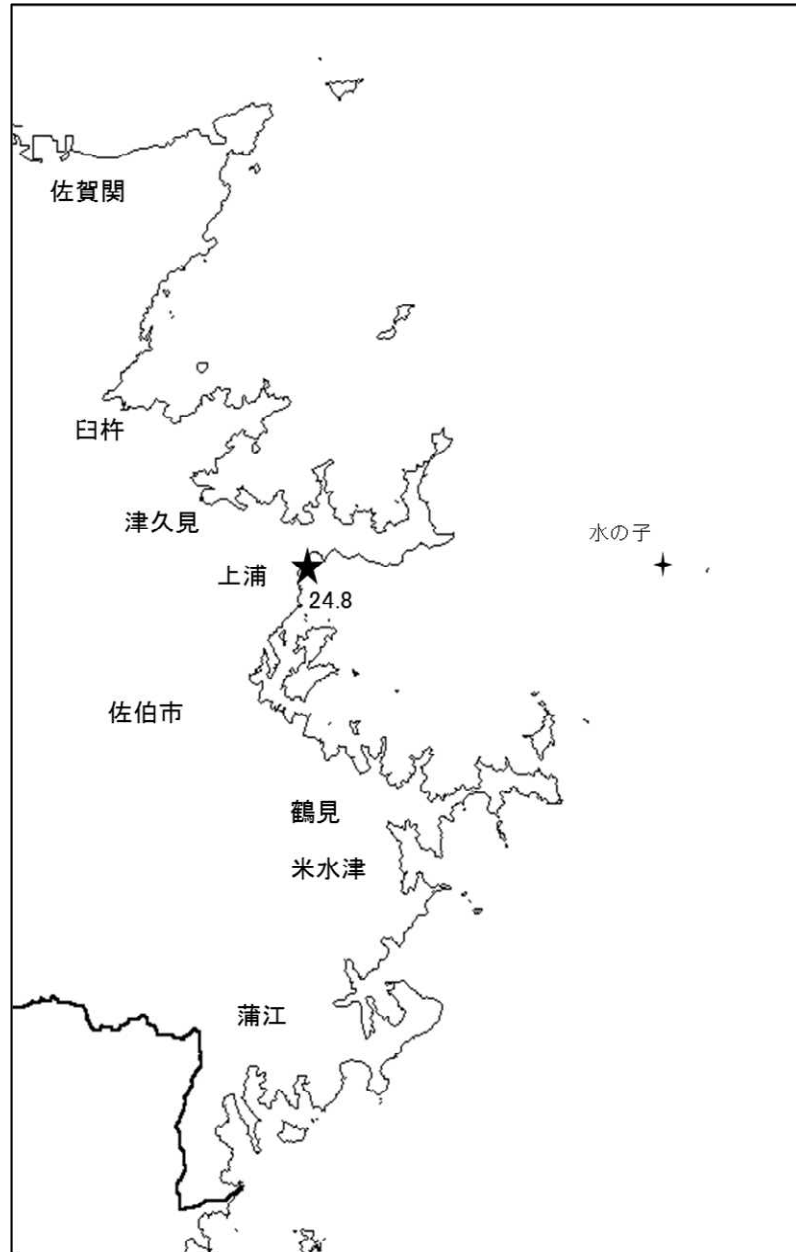
第27-11号 平成27年8月31日(月)発行

大分県農林水産研究指導センター水産研究部 佐伯市上浦大字津井浦

●海況 ★ : 定地水温 (8/31)

期間中、調査船による航海がなかったため上浦地先水温のみ記載

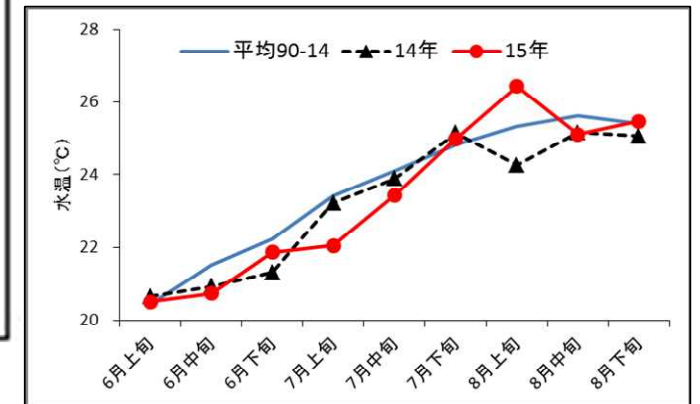
●黒潮情報(海上保安庁海洋速報第163号:8/20-8/27観測)



| 黒潮流軸位置(マイル) | |
|-------------|---------|
| 都井岬 ESE | 足摺岬 SSE |
| 45 | 25 |

黒潮は都井岬でやや離岸傾向。足摺岬でもやや離岸傾向。九州南東沖の黒潮内表面水温は29°Cで前年並み。

● 定置水温(表面:°C) [佐伯湾奥]



「海況概要」(8月31日)

* 8月下旬の水試地先(上浦)の定置水温(表面)は25.5°Cで前年より0.4°C高めで平年並み(+0.1°C)でした。8月31日の表面水温は24.8°Cとなっています。

「漁況概要」(8月10日~8月23日)

県南まき網はマイワシ主体に623.1トンの水揚げ。前期間(7/27~8/9)と比較し、漁獲量全体が減少した(1,150.8トン→623.1トン)。小型底びき網(鶴見・蒲江)では鶴見でクルマエビ、蒲江でエソ類主体。一本釣りでは佐賀関・鶴見でマアジ、保戸島でイサキ主体の漁。刺し網では鶴見でヒラメ、蒲江でカワハギ類主体の漁。タチウオ漕ぎ釣り(臼杵)は1隻・1日あたりの漁獲量が90.1キロと前期間(118.7キロ)と比べ減少した。定置網は鶴見でマアジ、米水津でマイワシ、蒲江でカタクチイワシ・マアジ主体の漁。

他県情報

宮崎県(8/20~8/26):期間中、日向灘の小・中型まき網は、25統625.7トン。(マイワシ553.2トン、ウルメイワシ62.2トン、カタクチイワシ6.2トン、キビナゴ4.1トン他の水揚げ。)また、期間中の船曳パッチ網によるシラスの漁獲はありませんでした。

高知県(8/18~8/24):宿毛湾周辺海域の中型まき網漁は、33統449.4トン(イワシ169.5トン、ウルメイワシ122.0トン、キビナゴ22.3トン、サバ類14.2トン、マアジ4.2トン、マルアジ1.1トン他の水揚げ。)

※次回の発行予定について

次回速報は平成27年9月14日に発行する予定です。

● 漁況

27-11号

漁協TACシステム集計速報値・30魚種(期間:佐賀関・鶴見・米水津・蒲江:8/10~8/23)

| 漁業種類 | 所属漁協名 | 隻・日あたり漁獲量 | まいわし | うるめ | かたくち | まあじ | まるあじ | さば類 | ぶり | ひらめ | めいたがれい | えそ類 | たちうお | まだい | いさき | かます | とらふぐ | あんこう | かさご類 | かわはぎ類 | きびなご | まとうだい | めじな | いせえび | くるまえばい | こういか類 | あおりいか | けんさき | まだこ | なまこ類 | あわび類 | さざえ | 総計(他魚種も含む) | | | |
|----------|---------------|-----------|---------|--------|--------|--------|-------|-------|-------|-----|--------|-----|-------|-------|-------|-------|------|------|------|-------|------|-------|-----|------|--------|-------|-------|-------|-----|------|------|--------|------------|-------|-------|-----|
| 小型底曳網漁業 | 鶴見 | | | | | | | | | | 4 | 1 | | | | | | | | | | | | | 10 | | | | | | | | 17 | | | |
| | 蒲江 | | | | | | | | | | | 29 | | | | | | 6 | | | | | | | 11 | | | | | | | | 46 | | | |
| | 鶴見(一部底曳網を含む) | | | | 21,944 | 23 | | | | | | 43 | 9 | 8 | | 2 | | | | | | | | | | | | | | | | | 22,028 | | | |
| | 米水津(一部底曳網を含む) | | | | 1,388 | | | | | | | | | | | | | | | | | | | | | | | | | | | | 1,388 | | | |
| 大中型まき網漁業 | 鶴見(延べ水揚げ統数13) | 13,641 | 156,786 | 815 | 13,185 | 5,889 | 21 | 3 | | | | 460 | 7 | 57 | | 83 | 1 | | | | | | | | | | | | | | | | 177,333 | | | |
| 中型まき網漁業 | 鶴見(延べ水揚げ統数24) | 13,666 | 294,315 | 20,066 | 12,060 | 1,504 | 22 | 18 | | | | | | | | | | | | | | | | | | | | | | | | | 327,985 | | | |
| | 米水津(延べ水揚げ統数×) | × | 88,158 | 11,130 | | | | | | | | | | | | | | | | | | | | | | | | | | | | | 99,288 | | | |
| | 蒲江(延べ水揚げ統数×) | × | | 18,520 | | | | | | | | | | | | | | | | | | | | | | | | | | | | | 18,520 | | | |
| 刺網漁業 | 佐賀関 | | | | | | | | | | | | | 4 | | | | | | | | | | | | | | | | | | | 4 | | | |
| | 鶴見 | | | | 4 | | | | | 42 | | 5 | | 11 | | | | | 15 | 21 | | | | | | | | | | | | | 127 | | | |
| | 蒲江 | | | | | | | | | 2 | | | 10 | 3 | | | | | | 16 | | | | | | | | 13 | | | | | 30 | | | |
| 定置網漁業 | 鶴見 | | | 14 | | 403 | | | 219 | 1 | | | | 17 | 5 | | | | | 5 | 28 | | | | | | 0 | 4 | 5 | | | | 701 | | | |
| | 米水津 | 3,393 | 799 | 1,654 | 1,308 | 8 | 40 | 132 | 28 | | | 4 | | 96 | 96 | 6,145 | | | | 92 | 8 | 8 | 72 | | | 4 | 112 | | | | | 13,999 | | | | |
| | 蒲江 | 185 | 269 | 992 | 998 | | 92 | 79 | 4 | | | | | 10 | 30 | 123 | | | | 13 | | | | | | | | | 1 | | | 2,833 | | | | |
| 一本釣り | 佐賀関 | | | | 7,262 | | 4,306 | 5,500 | 0 | 0 | | | 3,475 | 1,247 | 3,046 | | | | | 42 | 35 | | | | | | | | | | | | 24,980 | | | |
| | 鶴見 | | | | 7,265 | 2 | 1,065 | 693 | 1 | | | 70 | | 202 | 3,609 | | | 2 | | 130 | | | | | | | | | | | | | 14,475 | | | |
| | 蒲江 | | | | 2 | | 3 | 50 | | | | | | 5 | 30 | | | | | 37 | | | | | | | | | | | | | 129 | | | |
| その他の漁業種類 | 佐賀関 | | | | 23 | | | 108 | | | | | | | | | | | | | | | | | | | | | | | | | 96 | 1,998 | 2,225 | |
| | 鶴見 | | | | 7 | | | 4 | | | | 7 | | 734 | | | | | | 43 | 6 | | | | | | | | | | | | 17 | 807 | 2,113 | |
| | 米水津 | | | | | | | | | | | | | | | | | | | | | | | | | | | | | | | | | 4 | 798 | 802 |
| | 蒲江 | | | | | | | | | | | | | | | | | | | | | | | | | | | | | | | | | | 866 | |
| 総計 | | | 542,837 | 51,613 | 51,223 | 24,686 | 53 | 5,531 | 6,781 | 77 | 4 | 986 | 3,494 | 2,403 | 6,818 | 6,353 | 4 | 6 | 269 | 204 | 36 | 8 | 167 | 0 | 21 | 0 | 17 | 1,630 | 947 | 0 | 117 | 3,602 | 709,887 | | | |

他漁協情報(期間:8/10~8/23)

| 漁業種類 | 所属漁協名 | 期間 | 延べ出漁隻数 | 隻・日あたり漁獲量()は先号漁獲量 | まあじ | まるあじ | さば類 | かたくち | うるめ | まいわし | ぶり | たちうお | まだい | いさき | とらふぐ | こういか類 | その他 | 計 |
|-------|------------|-----------|--------|--------------------|-----|------|--------|------|-----|-------|-----|--------|-----|-------|------|-------|-----|--------|
| 中型まき網 | 臼杵・津久見 | 8/10~8/23 | 9隻 | 1410.6(2249.7) | 143 | | 10,098 | 544 | | 1,910 | | | | | | | | 12,695 |
| 一本釣り | 臼杵(夕子釣りのみ) | 8/10~8/23 | 177隻 | 90.1(118.7) | | | | | | | | 15,940 | | | | | | 15,940 |
| | 保戸島 | 8/10~8/23 | * | *(*) | 598 | | 77 | | | | 654 | | 133 | 6,567 | 3 | | 402 | 8,433 |

TACシステム集計値及び中部振興局農山漁村振興課水産班とりまとめ(一部は聞き取りによる概算データ)

「魚価」円/kg

| 漁業種類 | 魚種名 | 地区名 | 平均 | 高値 | 安値 |
|------|--------|-------|-------------|--------------|----|
| 釣り | タチウオ | 臼杵 | 1,080 | - | - |
| | ブリ | 保戸島 | 350 | - | - |
| | マダイ | 保戸島 | 800 | - | - |
| | マダイ | 鶴見 | 1,543 | - | - |
| | マアジ | 鶴見 | 1,390 | - | - |
| | ブリ・ハマチ | 鶴見 | 587 | - | - |
| | イサキ | 鶴見 | 1,255 | - | - |
| | マアジ | 佐賀関 | 300 | 300g級(1尾あたり) | |
| | マサバ | 佐賀関 | 1,000 | 700g級(1尾あたり) | |
| | ブリ | 佐賀関 | 400 | 1kg級(1尾あたり) | |
| マダイ | 佐賀関 | 1,200 | 1kg級(1尾あたり) | | |

| 漁業種類 | 魚種名 | 地区名 | 平均 | 高値 | 安値 |
|-------|----------|-----|-------|----|----|
| 定置網 | マアジ(センゴ) | 鶴見 | 756 | - | - |
| | カワハギ | 鶴見 | 300 | - | - |
| 潜水・採貝 | アオリイカ | 鶴見 | 1,000 | - | - |
| | アワビ | 鶴見 | 6,788 | - | - |
| 活魚 | サザエ | 鶴見 | 990 | - | - |
| | クルマエビ | 鶴見 | 5,000 | - | - |
| | ヒラメ | 鶴見 | 1,000 | - | - |

漁協支店からのTACシステムデータ、一部聞き取り

上記は最新単価もしくは期間平均単価