

平成26年度 財政状況資料集

総括表（市町村）

都道府県名	大分県	市町村類型	I-1	指定団体等の指定状況		区分		平成26年度(千円)	平成25年度(千円)	区分		平成26年度(千円・%)	平成25年度(千円・%)																													
				財政健全化等	×	歳入総額	10,217,911	10,220,273	実質収支比率	5.3	5.1																															
市町村名	津久見市	地方交付税種地	1-2	財源超過	×	歳出総額	9,881,841	9,906,288	経常収支比率	94.8	95.6	(101.1)	(102.7)																													
				首都	×	歳入歳出差引	336,070	313,985	(※1)																																	
				近畿	×	翌年度に繰越すべき財源	36,649	23,107	標準財政規模	5,679,280	5,679,310																															
				中部	×	実質収支	299,421	290,878	財政力指数	0.41	0.41																															
人口	22年国調(人)	19,917	産業構造(※5)		過疎	○	単年度収支	8,543	9,922	公債費負担比率	17.3	16.6																														
	17年国調(人)	21,456			山振	×	積立金	266,064	241,155	健全化判断比率	-	-																														
	増減率(%)	-7.2			低開発	×	繰上償還金	-	-	実質赤字比率	-	-																														
住民基本台帳人口	27.01.01(人)	19,298	第1次	22年国調	886	1,244	指数表選定	○	積立金取崩し額	-	-	連結実質赤字比率	-	-																												
	うち日本人(人)	19,255		17年国調	10.4	13.2	実質単年度収支	274,607	251,077	実質公債費比率	12.2	12.3																														
	26.01.01(人)	19,707	第2次	うち日本人(人)	19,667	2,338	2,731	基準財政収入額	2,029,094	1,894,790	資金不足比率(※4)	-	-																													
	増減率(%)	-2.0		うち日本人(%)	-2.0	27.4	28.9	基準財政需要額	4,693,130	4,733,157	将来負担比率	44.7	48.9																													
	うち日本人(%)	-2.1	第3次	5,317	5,431	標準税収入額等	2,609,646	2,438,850																																		
	面積(km ²)	79.47	62.3	57.5	経常経費充当一般財源等	5,466,115	5,554,614																																			
人口密度(人/km ²)	251			歳入一般財源等	6,736,350	6,956,358																																				
世帯数(世帯)	7,978																																									
職員の状況																																										
特別職等	区分	定数	1人あたり平均給料月額(百円)	一般職員等(※6)	区分	職員数(人)	給料月額(百円)	1人あたり平均給料月額(百円)	地方債現在高	10,667,290	10,350,539																															
	市区町村長	1	6,960		一般職員	199	668,839	3,361	うち公的資金	8,994,132	8,505,801																															
	副市区町村長	1	5,712		うち消防職員	38	108,338	2,851	債務負担行為額(支出予定額)	2,015,500	648,560																															
	教育長	1	5,310		うち技能労務職員	-	-	-	収益事業収入	-	-																															
	議会議長	1	3,830		教育公務員	3	12,012	4,004	土地開発基金現在高	601,472	601,472																															
	議会副議長	1	3,330		臨時職員	-	-	-	積立金現在高	1,879,336	1,613,272																															
	議会議員	12	3,100		合計	202	680,851	3,371	財政調整基金	385,800	385,698																															
						ラスタレス指数			100.5	減債基金	1,721,970	1,612,748																														
								その他特定目的基金																																		
<table border="0"> <tr> <td>一般会計等の一覧</td> <td>事業会計の一覧</td> <td>公営企業(法適)の一覧</td> <td>公営企業(法非適)の一覧</td> <td>関係する一部事務組合等一覧</td> <td>地方公社・第三セクター等一覧</td> </tr> <tr> <td>項番</td> <td>会計名</td> <td>項番</td> <td>会計名</td> <td>項番</td> <td>組合等名</td> <td>項番</td> <td>団体名</td> <td>(※3)</td> </tr> <tr> <td>(1) 一般会計</td> <td>(4) 国民健康保険事業特別会計</td> <td>(7) 津久見市水道事業会計</td> <td>(8) 簡易水道布設事業特別会計</td> <td>(10) 大分県市町村会館管理組合</td> <td>(14) 津久見市土地開発公社</td> </tr> <tr> <td>(2) 奨学資金事業特別会計</td> <td>(5) 介護保険事業特別会計</td> <td>(9) 公共下水道事業特別会計</td> <td>(11) 臼津広域連合</td> </tr> <tr> <td>(3) 津久見市都市計画土地区画整理事業特別会計</td> <td>(6) 後期高齢者医療特別会計</td> <td>(12) 大分県後期高齢者医療広域連合(普通会計)</td> <td>(13) 大分県後期高齢者医療広域連合(後期高齢者医療事業会計)</td> </tr> </table>														一般会計等の一覧	事業会計の一覧	公営企業(法適)の一覧	公営企業(法非適)の一覧	関係する一部事務組合等一覧	地方公社・第三セクター等一覧	項番	会計名	項番	会計名	項番	組合等名	項番	団体名	(※3)	(1) 一般会計	(4) 国民健康保険事業特別会計	(7) 津久見市水道事業会計	(8) 簡易水道布設事業特別会計	(10) 大分県市町村会館管理組合	(14) 津久見市土地開発公社	(2) 奨学資金事業特別会計	(5) 介護保険事業特別会計	(9) 公共下水道事業特別会計	(11) 臼津広域連合	(3) 津久見市都市計画土地区画整理事業特別会計	(6) 後期高齢者医療特別会計	(12) 大分県後期高齢者医療広域連合(普通会計)	(13) 大分県後期高齢者医療広域連合(後期高齢者医療事業会計)
一般会計等の一覧	事業会計の一覧	公営企業(法適)の一覧	公営企業(法非適)の一覧	関係する一部事務組合等一覧	地方公社・第三セクター等一覧																																					
項番	会計名	項番	会計名	項番	組合等名	項番	団体名	(※3)																																		
(1) 一般会計	(4) 国民健康保険事業特別会計	(7) 津久見市水道事業会計	(8) 簡易水道布設事業特別会計	(10) 大分県市町村会館管理組合	(14) 津久見市土地開発公社																																					
(2) 奨学資金事業特別会計	(5) 介護保険事業特別会計	(9) 公共下水道事業特別会計	(11) 臼津広域連合																																							
(3) 津久見市都市計画土地区画整理事業特別会計	(6) 後期高齢者医療特別会計	(12) 大分県後期高齢者医療広域連合(普通会計)	(13) 大分県後期高齢者医療広域連合(後期高齢者医療事業会計)																																							

(注釈) ※1：経常収支比率の()内の数値は、「減収補填債(特例分)」及び「臨時財政対策債」を除いて算出したものである。
 ※2：各会計の一覧は主な会計(10会計まで)を記載している。
 ※3：地方公共団体が損失補填等を行っている出資法人で、健全化法の算出対象となっている団体については、「地方公社・第三セクター等」の団体名に○印を付与している。
 ※4：資金不足比率欄には、資金が不足している会計のみ記載している。
 ※5：産業構造の比率は、分母を就業人口総数とし、平成22年国調は分類不能の産業を除き、平成17年国調は分類不能の産業を含んでいる。
 ※6：個人情報保護の観点から、対象となる職員数が1人又は2人の場合は、「給料月額(百円)」と「1人あたり給料月額(百円)」を「アスタリスク(*)」としている。(その他、数値のない欄については、すべてハイフン(-)としている)。

(1) 普通会計の状況(市町村)

歳入の状況(単位:千円・%)					地方税の状況(単位:千円・%)				
区分	決算額	構成比	経常一般財源等	構成比	区分	収入金額	構成比	超過課税分	
地方税	2,430,611	23.8	2,360,055	43.7	普通税	2,360,055	97.1	51,145	
地方譲与税	74,840	0.7	74,840	1.4	法定普通税	2,360,055	97.1	51,145	
利子割交付金	3,580	0.0	3,580	0.1	市町村民税	1,043,590	42.9	51,145	
配当割交付金	8,651	0.1	8,651	0.2	個人均等割	29,091	1.2	-	
株式等譲渡所得割交付金	6,259	0.1	6,259	0.1	所得割	653,794	26.9	-	
地方消費税交付金	221,684	2.2	221,684	4.1	法人均等割	47,064	1.9	-	
ゴルフ場利用税交付金	-	-	-	-	法人税割	313,641	12.9	51,145	
特別地方消費税交付金	-	-	-	-	固定資産税	1,111,881	45.7	-	
自動車取得税交付金	4,891	0.0	4,891	0.1	うち純固定資産税	1,110,950	45.7	-	
軽油引取税交付金	-	-	-	-	軽自動車税	43,895	1.8	-	
地方特例交付金	5,895	0.1	5,895	0.1	市町村たばこ税	119,752	4.9	-	
地方交付税	3,218,289	31.5	2,712,033	50.2	釧産税	40,937	1.7	-	
普通交付税	2,712,033	26.5	2,712,033	50.2	特別土地保有税	-	-	-	
特別交付税	506,256	5.0	-	-	法定外普通税	-	-	-	
震災復興特別交付税(一般財源計)	5,974,700	58.5	5,397,888	99.8	目的税	70,556	2.9	-	
交通安全対策特別交付金	1,887	0.0	1,887	0.0	法定目的税	70,556	2.9	-	
分担金・負担金	112,809	1.1	-	-	入湯税	-	-	-	
使用料	65,537	0.6	5,459	0.1	事業所税	-	-	-	
手数料	42,192	0.4	-	-	都市計画税	70,556	2.9	-	
国庫支出金	1,567,836	15.3	-	-	水利地益税等	-	-	-	
国有提供交付金(特別区財調交付金)	-	-	-	-	法定外目的税	-	-	-	
都道府県支出金	590,538	5.8	-	-	旧法による税	-	-	-	
財産収入	22,213	0.2	-	-	合計	2,430,611	100.0	51,145	
寄附金	3,919	0.0	-	-					
繰入金	34,200	0.3	-	-					
繰越金	313,985	3.1	-	-					
諸収入	93,194	0.9	910	0.0					
地方債	1,394,901	13.7	-	-					
うち減収補填債(特例分)	-	-	-	-					
うち臨時財政対策債	357,601	3.5	-	-					
歳入合計	10,217,911	100.0	5,406,144	100.0					

区分		平成26年度		平成25年度	
徴収率(%)	現・計	99.0	94.5	98.8	94.0
		99.0	93.3	98.5	92.2
		98.9	95.0	98.8	94.8

公営事業等への繰出		国民健康保険事業会計の状況	
合計	1,383,520	実質収支	62,903
下水道	344,328	再差引収支	3,400
簡易水道	43,430	加入世帯数(世帯)	3,061
上水道	16,991	被保険者数(人)	4,961
工業用水道	-	被保険者1人当り	89
国民健康保険	204,059	保険料(料)収入額	147
その他	774,712	国庫支出金	147
		保険給付費	429

歳入の状況(単位:千円・%)					
目的別歳入の状況(単位:千円・%)					
区分	決算額(A)	構成比	(A)のうち普通建設事業費	(A)のうち充当一般財源等	
議会費	133,257	1.3	-	133,257	
総務費	1,262,876	12.8	18,578	1,155,038	
民生費	3,107,635	31.4	38,117	1,551,945	
衛生費	1,065,820	10.8	407,484	690,922	
労働費	15,946	0.2	-	7,031	
農林水産業費	176,150	1.8	38,149	107,028	
商工費	145,070	1.5	2,017	97,215	
土木費	1,297,657	13.1	784,230	569,557	
消防費	462,300	4.7	147,323	325,113	
教育費	1,009,360	10.2	431,084	590,728	
災害復旧費	17,171	0.2	-	6,230	
公債費	1,188,599	12.0	-	1,166,216	
諸支出費	-	-	-	-	
前年度繰上充用金	-	-	-	-	
歳出合計	9,881,841	100.0	1,866,982	6,400,280	

性質別歳入の状況(単位:千円・%)					
区分	決算額	構成比	充当一般財源等	経常経費充当一般財源等	経常収支比率
義務的経費計	4,758,192	48.2	3,334,532	3,331,061	57.8
人件費	1,759,965	17.8	1,675,839	1,672,690	29.0
うち職員給	1,109,747	11.8	1,107,829	-	-
扶助費	1,809,628	18.3	492,477	492,155	8.5
公債費	1,188,599	12.0	1,166,216	1,166,216	20.2
元利償還金	1,188,574	12.0	1,166,191	1,166,191	20.2
内 うち元金	1,078,150	10.9	1,055,767	1,055,767	18.3
訳 うち利子	110,424	1.1	110,424	110,424	1.9
一時借入金利子	25	0.0	25	25	0.0
その他の経費	3,239,496	32.8	2,754,984	2,135,054	37.0
物件費	1,052,773	10.7	843,234	769,365	13.3
維持補修費	50,336	0.5	41,073	41,073	0.7
補助費等	322,612	3.3	242,883	210,011	3.6
うち一部事務組合負担金	35,263	0.4	35,263	35,263	0.6
繰出金	1,366,529	13.8	1,220,576	1,103,387	19.1
積立金	405,588	4.1	396,000	-	-
投資・出資金・貸付金	41,658	0.4	11,218	11,218	0.2
前年度繰上充用金	-	-	-	-	-
投資的経費計	1,884,153	19.1	310,764	-	-
うち人件費	48,114	0.5	48,114	-	-
普通建設事業費	1,866,982	18.9	304,534	-	-
うち補助	1,092,318	11.1	38,577	-	-
うち単独	706,746	7.2	249,014	-	-
災害復旧事業費	17,171	0.2	6,230	-	-
失業対策事業費	-	-	-	-	-
歳出合計	9,881,841	100.0	6,400,280	-	-

(注釈)
 普通建設事業費の補助事業費には受託事業費のうちの補助事業費を含み、
 単独事業費には同級他団体施行事業負担金及び受託事業費のうちの単独事業費を含む。

(2)各会計、関係団体の財政状況及び健全化判断比率（市町村）

平成26年度 大分県大分市

一般会計等の財政状況(単位:百万円)

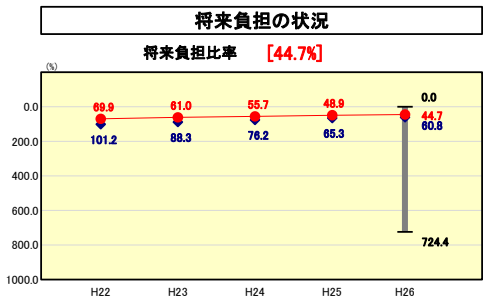
会計名	歳入	歳出	形式収支	実質収支	他会計等からの繰入金	地方債現在高	備考
1一般会計	10,205	9,970	335	298	34	10,070	
2奨学資金事業特別会計	12	10	2	2	0	0	
3津久見市都市計画土地開発管理事業特別会計	122	122	-	-	114	597	
4							
5							
6							
7							
8							
9							
10							
11							
12							
13							
14							
15							
16							
17							
18							
19							
20							
21							
22							
23							
24							
25							
26							
27							
28							
29							
30							
31							
32							
33							
34							
35							
36							
37							
38							
39							
40							
41							
42							
43							
44							
45							
46							
47							
48							
49							
50							
51							
52							
53							
54							
55							
56							
57							
58							
59							
60							
61							
62							
63							
64							
65							
66							
67							
68							
69							
70							
71							
72							
73							
74							
75							
76							
77							
78							
79							
80							
81							
82							
83							
84							
85							
86							
87							
88							
89							
90							
91							
92							
93							
94							
95							
96							
97							
98							
99							
100							
101							
102							
103							
104							
105							
106							
107							
108							
109							
110							
111							
112							
113							
114							
115							
116							
117							
118							
119							
120							
121							
122							
123							
124							
125							
126							
127							
128							
129							
130							
131							
132							
133							
134							
135							
136							
137							
138							
139							
140							
141							
142							
143							
144							
145							
146							
147							
148							
149							
150							
151							
152							
153							
154							
155							
156							
157							
158							
159							
160							
161							
162							
163							
164							
165							
166							
167							
168							
169							
170							
171							
172							
173							
174							
175							
176							
177							
178							
179							
180							
181							
182							
183							
184							
185							
186							
187							
188							
189							
190							
191							
192							
193							
194							
195							
196							
197							
198							
199							
200							
201							
202							
203							
204							
205							
206							
207							
208							
209							
210							
211							
212							
213							
214							
215							
216							
217							
218							
219							
220							
221							
222							
223							
224							
225							
226							
227							
228							
229							
230							
231							
232							
233							
234							
235							
236							
237							
238							

(3) 市町村財政比較分析表(普通会計決算)

人口	19,298	人(H27.1.1現在)	-	%
うち日本人	19,265	人(H27.1.1現在)	-	%
面積	79.47	km ²		
歳入総額	10,217,911	千円		
歳出総額	9,881,841	千円		
実質収支	299,421	千円		
標準財政規模	5,679,280	千円		
地方債現在高	10,667,290	千円		



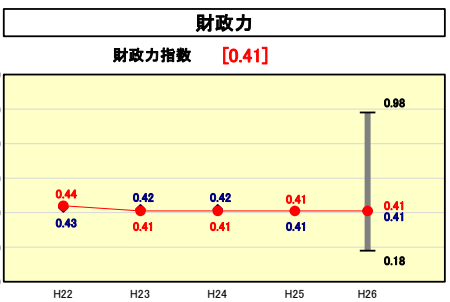
※市町村類型とは、人口および産業構造等により全国の市町村を35のグループに分類したものである。当該団体と同じグループに属する団体を類似団体と言う。
 ※平成27年度中に市町村合併した団体で、合併前の団体ごとの決算に基づく実質公債費比率及び将来負担比率を算出していない団体については、グラフを表記しない。
 ※充当可能財源等が将来負担額を上回っている団体については、将来負担比率のグラフを表記しない。
 ※「人件費・物件費等の状況」の決算額は、人件費、物件費及び維持補修費の合計である。ただし、人件費には事業費支弁人件費を含み、退職金は含まない。



類似団体内順位 68/172 全国平均 45.8 大分県平均 16.3

将来負担比率の分析欄

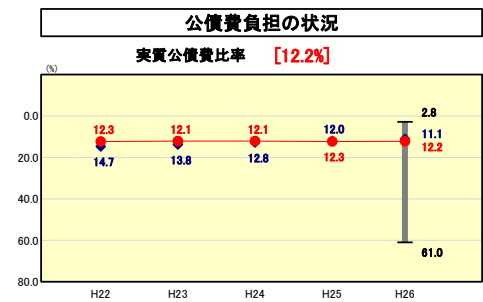
財政調整基金等への積立による充当可能基金の増額等により、前年度から4.2ポイント改善しているが、今後も新規事業実施の際には、慎重に精査し、財政の健全化を推進する。



類似団体内順位 77/172 全国平均 0.49 大分県平均 0.39

財政力指数の分析欄

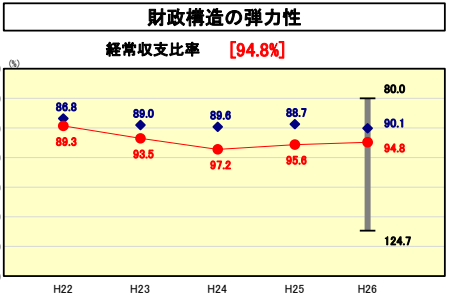
ここ数年は横ばいの数字で推移しているが、引き続き、徴収強化や市用地売却等により、歳入確保に努める。



類似団体内順位 103/172 全国平均 8.0 大分県平均 7.3

実質公債費比率の分析欄

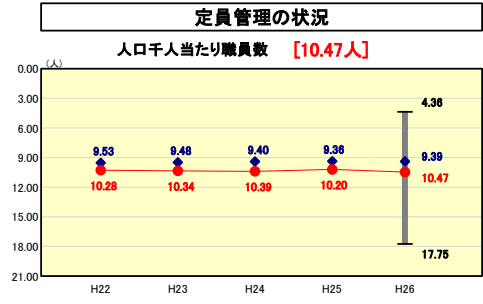
地方債現在高は増加したが、基金積立、法人税の増により、前年度から0.1ポイント改善している。ただし、依然として類似団体平均を1.1ポイント上回っている状況である。今後も借入額を抑制するとともに、繰上償還等も検討していく。



類似団体内順位 138/172 全国平均 91.3 大分県平均 92.3

経常収支比率の分析欄

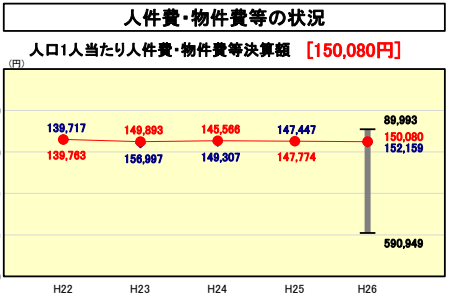
歳入の経常一般財源では、地方税で86,017千円、地方消費税交付金で40,410千円増加したものの、地方交付税で126,334千円、臨時財政対策債で44,492千円減少し、全体では47,797千円の減少となった。
 歳入の経常一般財源では、公債費で10,758千円、補助費等で7,706千円増加したものの、人件費で22,838千円、物件費で50,267千円、繰出金で24,572千円減少したことにより、全体で87,822千円の減少となった。
 このため、前年に比べ、0.8ポイントではあるが改善した形となっているが、依然として高い数値となっていることから歳入確保に努める。



類似団体内順位 116/172 全国平均 8.96 大分県平均 8.23

人口千人当たり職員数の分析欄

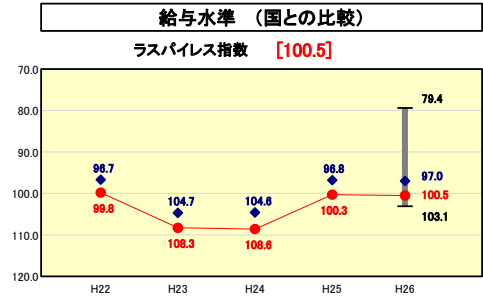
職員数の見直し等に取り組んできたが、離島半島を抱え行政効率が悪く、学校給食を自校式で行っている等により、全国平均を大きく上回っている。職員数の適正化を図り、適正な配置に努める。



類似団体内順位 87/172 全国平均 119,984 大分県平均 127,111

人口1人当たり人件費・物件費等決算額の分析欄

人件費・物件費等は、14,894千円減少したものの、人口が402人減少したことにより、1人当たりの数値は2306円の増加となった。
 今後も総人件費の抑制に努め、人口増加のため定住促進に取り組む。



類似団体内順位 162/172 全国市平均 98.7 全国町村平均 95.8

ラスパイレズ指数の分析欄

全国市平均を1.8ポイント、類似団体平均を3.5ポイント上回っている状態であることから、人件費の抑制に向け、国や県、他の自治体の状況を調査・検証しながら、総人件費の抑制に努める。

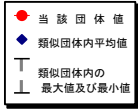
(4)-1 市町村経常経費分析表(普通会計決算)

平成26年度

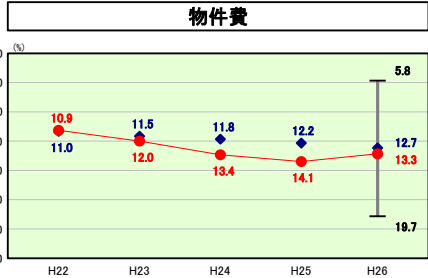
大分県津久見市

経常収支比率の分析

人口	19,298	人(H27.1.1現在)	実質赤字比率	-	%
うち日本人	19,255	人(H27.1.1現在)	連結実質赤字比率	-	%
面積	79.47	km ²	実質公債費比率	12.2	%
歳入総額	10,217,911	千円	将来負担比率	44.7	%
歳出総額	9,881,841	千円	市町村類型	H22 I-1 H23 I-1 H24 I-1	
実質収支	299,421	千円	(年度毎)	H25 I-1 H26 I-1	
標準財政規模	5,679,280	千円			



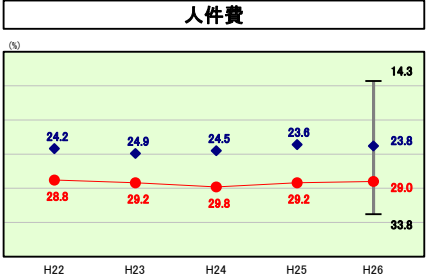
※ 市町村類型とは、人口および産業構造等により全国の市町村を35のグループに分類したものである。当該団体と同じグループに属する団体を類似団体と言う。



類似団体内順位 104/172 全国平均 14.3 大分県平均 13.3

物件費の分析欄

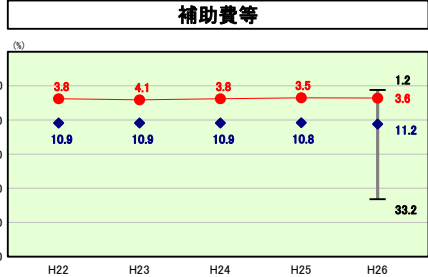
経常的な継続事業が終了となったため0.9ポイント改善しているが、今後も事業の必要性を精査し、改善を図る。



類似団体内順位 150/172 全国平均 23.8 大分県平均 27.6

人件費の分析欄

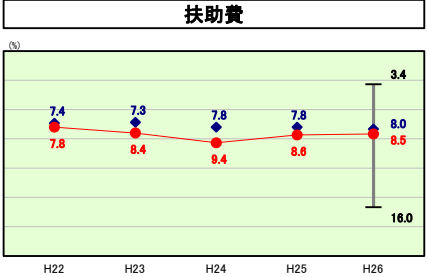
0.2ポイント改善したものの、全国平均と類似団体平均を5.2ポイント上回っている。職員数の見直し等に取り組んできたが、離島半島部を抱え行政効率が悪く、学校給食を自校式で行っていることなどにより、人件費比率が高い。人件費の抑制に向け、国や県、他の自治体の状況等を調査・検証しながら、総人件費の抑制に努める。



類似団体内順位 7/172 全国平均 10.1 大分県平均 5.7

補助費等の分析欄

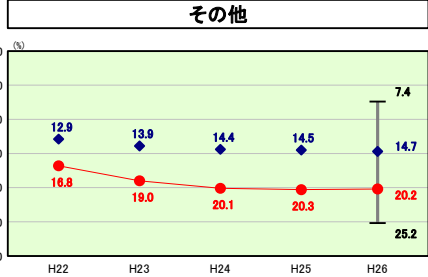
類似団体、全国平均を大幅に下回っている。今後も補助の妥当性、必要性、有効性を精査するとともに、更なる見直しも行っていく。



類似団体内順位 102/172 全国平均 11.7 大分県平均 11.0

扶助費の分析欄

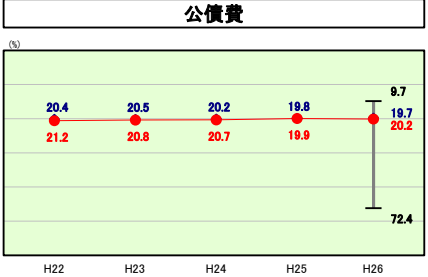
全国平均は下回っているものの、類似団体平均を0.5ポイント上回っている。今後も執行については、資格審査の適正化や就労支援等を推進し、更なる財政の硬直化を招かないよう努める。



類似団体内順位 163/172 全国平均 13.2 大分県平均 14.3

その他の分析欄

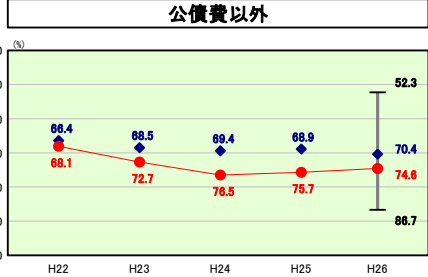
簡易水道、公共下水道会計等の特別会計への繰出金の減少により0.1ポイント下がっている。介護保険特別会計については、年々増加傾向にあるため、資格審査の適正化等により事業の見直しを行う。また、下水道会計については、繰出金が減少したが、施設の老朽化等により、増加が懸念されることから、事業内容については十分に精査する。



類似団体内順位 106/172 全国平均 18.2 大分県平均 20.4

公債費の分析欄

前年度から0.3ポイント増加し、類似団体平均を0.5ポイント上回っている。施設の老朽化等により今後も大型事業が見込まれるため、事業の実施に当たっては、内容を慎重に精査するとともに、補助事業等を有効に活用しながら、後年度の負担を軽減する。



類似団体内順位 117/172 全国平均 73.1 大分県平均 71.9

公債費以外の分析欄

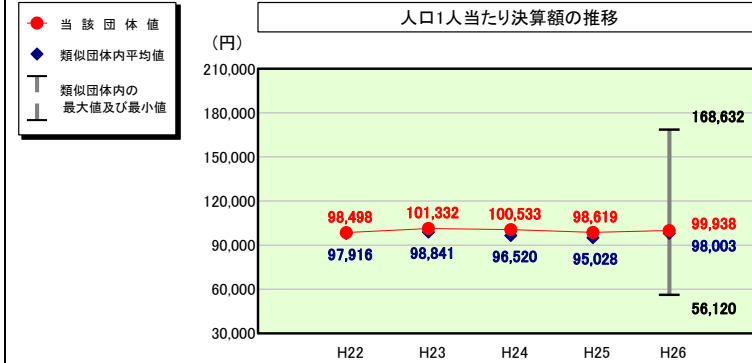
1.1ポイントの改善となったが、依然として高い数値で推移している。改善にむけて、これまでの行革内容を継続に努める。

(4)-2 市町村経常経費分析表(普通会計決算)

平成26年度

大分県津久見市

人件費及び人件費に準ずる費用の分析



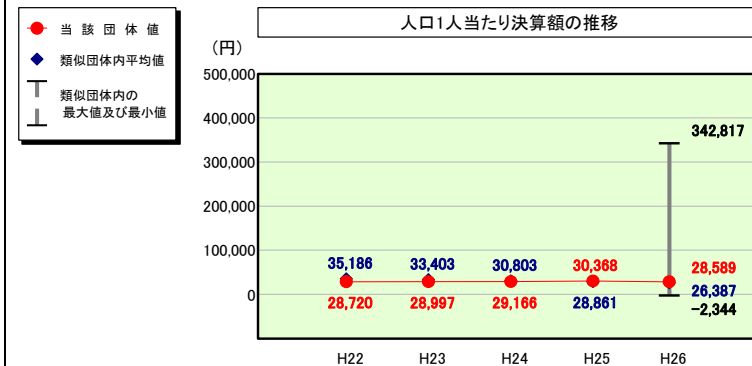
人件費及び人件費に準ずる費用

	当該団体決算額 (千円)	人口1人当たり決算額		
		当該団体(円)	類似団体平均(円)	対比(%)
人件費	1,759,965	91,199	84,248	▲ 8.3
賃金(物件費)	33,357	1,729	7,169	▲ 75.9
一部事務組合負担金(補助費等)	1,334	69	9,152	▲ 99.2
公営企業(法適)等に対する繰出し(補助費等)	-	-	893	-
公営企業(法適)等に対する繰出し(投資及び出資金・貸付金)	-	-	3	-
公営企業(法非適)等に対する繰出し(繰出金)	100,763	5,221	3,652	▲ 43.0
事業費支弁に係る職員の人件費(投資的経費)	48,114	2,493	2,134	▲ 16.8
▲退職金	▲ 14,938	▲ 774	▲ 9,248	▲ 91.6
合計	1,928,595	99,938	98,003	▲ 2.0

参考

	当該団体	類似団体平均	対比(差引)
人口1,000人当たり職員数(人)	10.47	9.39	1.08
ラスパイレス指数	100.5	97.0	3.5

公債費及び公債費に準ずる費用の分析

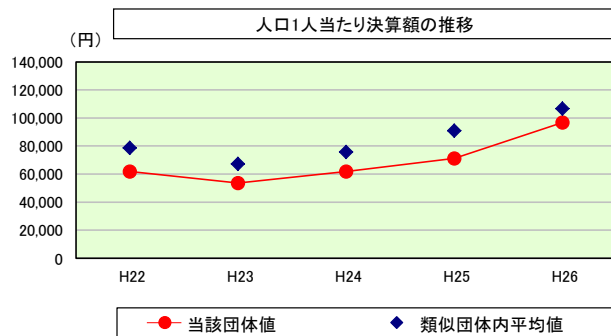


公債費及び公債費に準ずる費用(実質公債費比率の構成要素)

	当該団体決算額 (千円)	人口1人当たり決算額		
		当該団体(円)	類似団体平均(円)	対比(%)
元利償還金の額 (繰上償還額等を除く)	1,188,574	61,591	64,926	▲ 5.1
積立不足額を考慮して算定した額	-	-	-	-
満期一括償還地方債の一年当たりの元金償還金に相当するもの (年度割相当額)	-	-	24	-
公営企業に要する経費の財源とする地方債の償還の財源に 充てたと認められる繰入金	341,298	17,686	18,007	▲ 1.8
一部事務組合等の起こした地方債に充てたと認められる 補助金又は負担金	-	-	3,275	-
公債費に準ずる債務負担行為に係るもの	5,184	269	1,233	▲ 78.2
一時借入金利子 (同一団体における会計間の現金運用に係る利子は除く)	172	9	9	0.0
▲特定財源の額	▲ 82,957	▲ 4,299	▲ 4,280	0.4
▲地方債に係る元利償還金及び準元利償還金に要する経費として 普通交付税の額の算定に用いる基準財政需要額に算入された額	▲ 900,551	▲ 46,666	▲ 56,807	▲ 17.9
合計	551,720	28,589	26,387	8.3

※平成27年度中に市町村合併した団体で、合併前の団体ごとの決算に基づく実質公債費比率を算出していない団体については、グラフを表記しない。

(参考) 普通建設事業費の分析



普通建設事業費

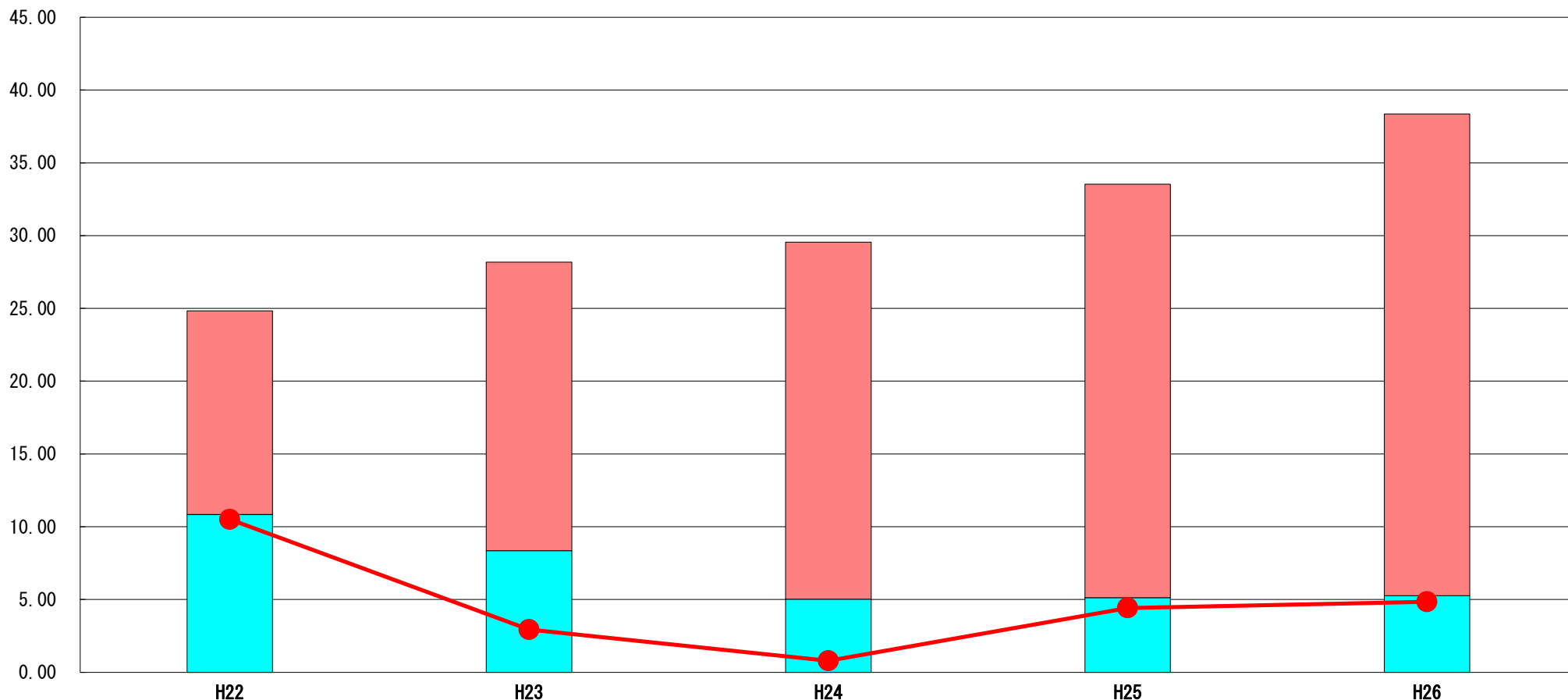
	当該団体決算額 (千円)	人口1人当たり決算額				
		当該団体(円)	増減率(%) (A)	類似団体平均(円)	増減率(%) (B)	(A)-(B)
H22	1,274,759	61,815	26.3	78,670	3.1	23.2
うち単独分	674,577	32,712	8.6	38,094	▲ 7.3	15.9
H23	1,084,289	53,662	▲ 13.2	67,201	▲ 14.6	1.4
うち単独分	574,581	28,436	▲ 13.1	35,210	▲ 7.6	▲ 5.5
H24	1,231,974	61,846	15.3	75,709	12.7	2.6
うち単独分	470,793	23,634	▲ 16.9	35,212	0.0	▲ 16.9
H25	1,401,388	71,136	15.0	90,961	20.1	▲ 5.1
うち単独分	542,962	27,562	16.6	37,720	7.1	9.5
H26	1,866,982	96,745	36.0	106,614	17.2	18.8
うち単独分	706,746	36,623	32.9	45,545	20.7	12.2
過去5年間平均	1,371,878	69,041	15.9	83,831	7.7	8.2
うち単独分	593,932	29,793	5.6	38,356	2.6	3.0

(5) 実質収支比率等に係る経年分析（市町村）




平成26年度

大分県津久見市

標準財政規模比（%）



標準財政規模比（%）

区分	年度	H22	H23	H24	H25	H26
 財政調整基金残高		13.99	19.83	24.53	28.41	33.09
 実質収支額		10.84	8.35	5.02	5.12	5.27
 実質単年度収支		10.50	2.93	0.79	4.42	4.84

分析欄

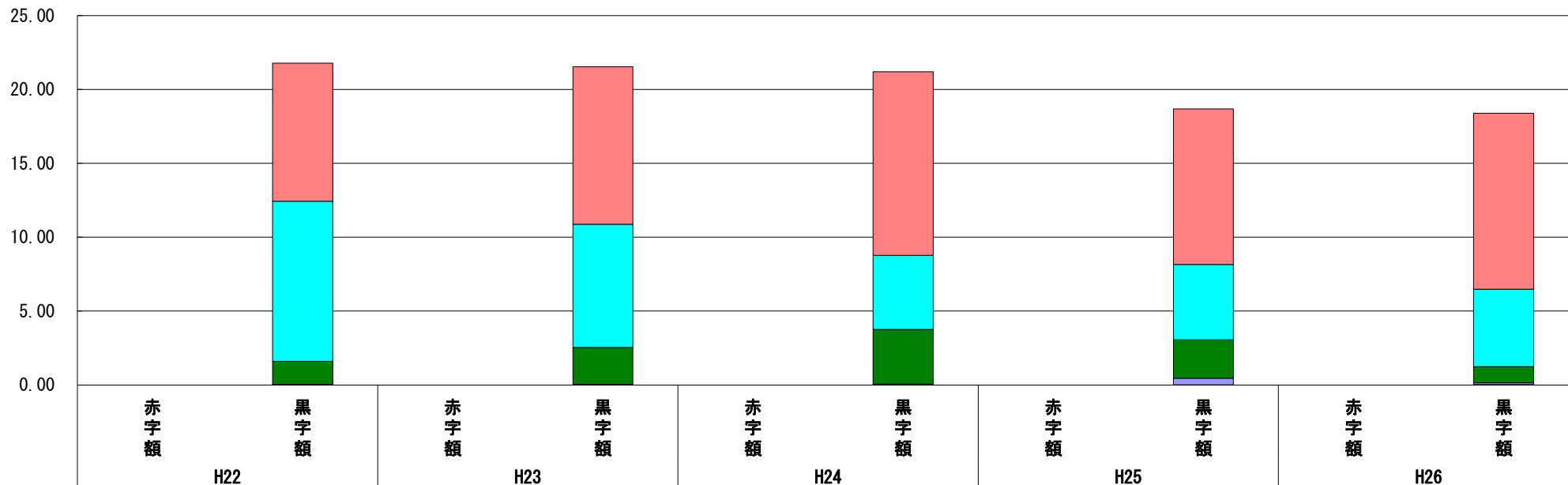
実質収支、単年度収支ともに改善され、財政調整基金も歳計余剰金を財源とし、わずかではあるが積み増しできている。しかし、今後は人口減少等により普通交付税等の一般財源の確保が厳しいことや、老朽化した施設が多く、大規模改修が控えていつため、歳出削減に努めるとともに、慎重な財政運営が必要となる。

(6) 連結実質赤字比率に係る赤字・黒字の構成分析（市町村）

平成26年度

大分県津久見市

標準財政規模比（％）



標準財政規模比（％）

年度		H22	H23	H24	H25	H26
津久見市水道事業会計	9.35	10.66	12.42	10.54	11.92	
一般会計	10.83	8.33	5.02	5.10	5.24	
国民健康保険事業特別会計	1.57	2.50	3.70	2.60	1.10	
介護保険事業特別会計	0.03	0.02	0.03	0.44	0.11	
奨学資金事業特別会計	0.00	0.00	0.00	0.01	0.02	
公共下水道事業特別会計	0.00	0.02	0.02	0.00	0.01	
後期高齢者医療特別会計	0.00	0.00	0.01	0.00	0.00	
簡易水道布設事業特別会計	0.00	0.00	0.00	0.00	0.00	
その他会計（赤字）	-	-	-	-	-	
その他会計（黒字）	0.01	0.01	0.00	0.00	0.00	

分析欄

連結実質赤字比率は、黒字となっているが、全ての会計において、余裕はないため、更なる事業の見直しを進め、健全な財政運営を行う必要がある。

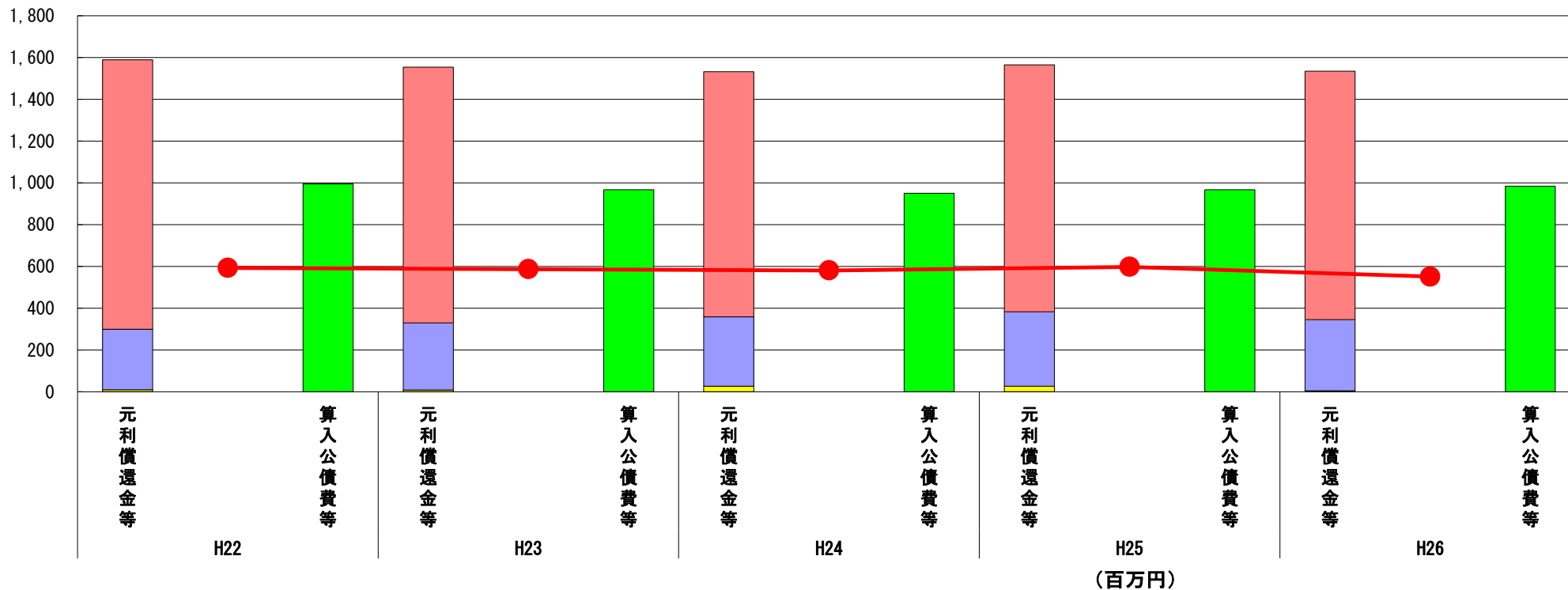
※平成27年度中に市町村合併した団体で、合併前の団体ごとの決算に基づく連結実質赤字比率を算出していない団体については、グラフを表記しない。

(7) 実質公債費比率（分子）の構造（市町村）

平成26年度

大分県津久見市

(百万円)



分子の構造		年度	H22	H23	H24	H25	H26
元利償還金等 (A)	元利償還金		1,290	1,225	1,173	1,182	1,189
	減債基金積立不足算定額		-	-	-	-	-
	満期一括償還地方債に係る年度割相当額		-	-	-	-	-
	公営企業債の元利償還金に対する繰入金		290	322	332	357	341
	組合等が起こした地方債の元利償還金に対する負担金等		-	-	-	-	-
	債務負担行為に基づく支出額		9	8	27	26	5
	一時借入金の利子		0	0	0	0	0
算入公債費等 (B)	算入公債費等		996	968	951	967	984
(A) - (B)	実質公債費比率の分子		593	587	581	598	551

分析欄

実質公債費比率は、ここ数年ほぼ横ばい状態ではあるが、今後、大型事業等で借入した起債の償還が始まることから、償還金の増が懸念される。後年度の負担を軽減するよう事業内容の精査を行うとともに、繰上償還も検討して行く。

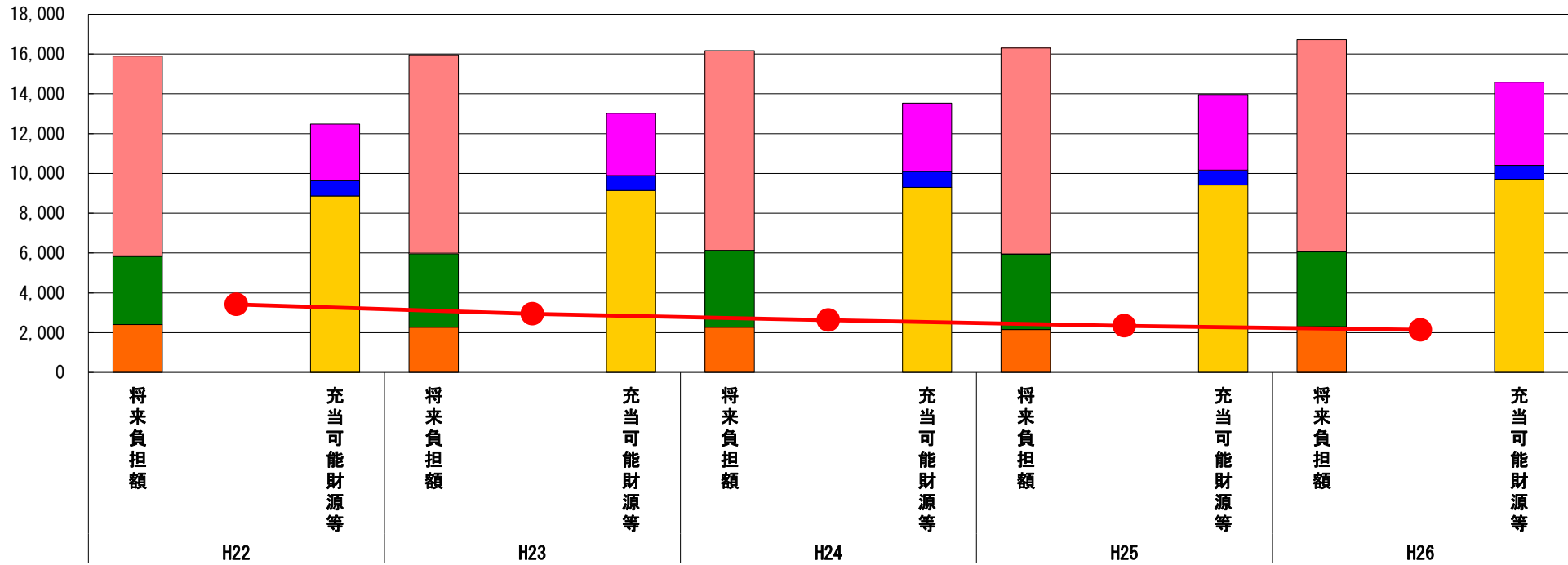
※平成27年度中に市町村合併した団体で、合併前の団体ごとの決算に基づく実質公債費比率を算出していない団体については、グラフを表記しない。

(8) 将来負担比率（分子）の構造（市町村）

平成26年度

大分県津久見市

(百万円)



(百万円)

分子の構造		年度	H22	H23	H24	H25	H26
将来負担額 (A)	一般会計に係る地方債の現在高		10,030	9,963	10,038	10,351	10,667
	債務負担行為に基づく支出予定額		36	27	20	20	-
	公営企業債等繰入見込額		3,426	3,699	3,829	3,784	3,757
	組合等負担等見込額		-	-	-	-	-
	退職手当負担見込額		2,403	2,271	2,281	2,150	2,299
	設立法人等の負債額等負担見込額		-	-	-	-	-
	連結実質赤字額		-	-	-	-	-
	組合等連結実質赤字額負担見込額		-	-	-	-	-
充当可能財源等 (B)	充当可能基金		2,849	3,123	3,431	3,786	4,177
	充当可能特定歳入		763	747	797	754	698
	基準財政需要額算入見込額		8,863	9,144	9,306	9,419	9,710
(A) - (B)	将来負担比率の分子		3,421	2,945	2,634	2,345	2,138

分析欄

地方債の残高等は増えているものの、充当可能な基金の増加や臨時財政対策債の増加等による基準財政需要額算入見込額の増加により、将来負担比率の分子が減少していることから、数値は改善されている。

今後も将来にわたって安定した財政運営をしていくため、新規事業の精査や起債抑制に努め、更なる健全化を目指す。

※平成27年度中に市町村合併した団体で、合併前の団体ごとの決算に基づく将来負担比率を算出していない団体については、グラフを表記しない。