

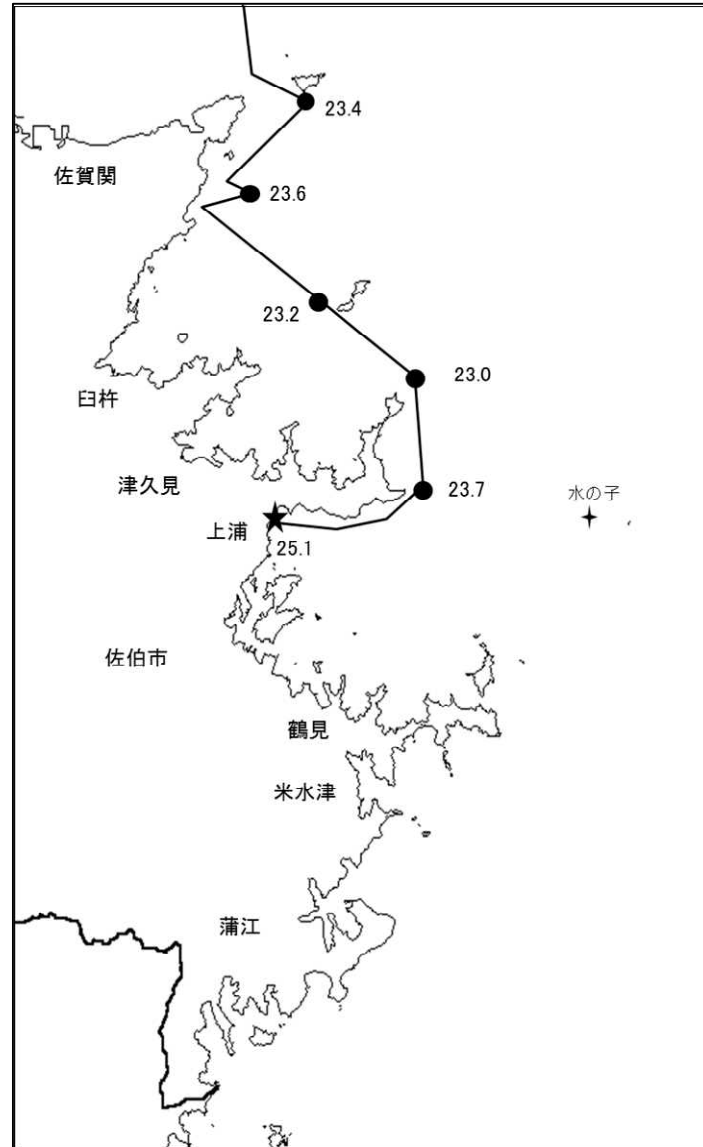
# 大分県豊後水道漁海況速報（短期）

28-12号

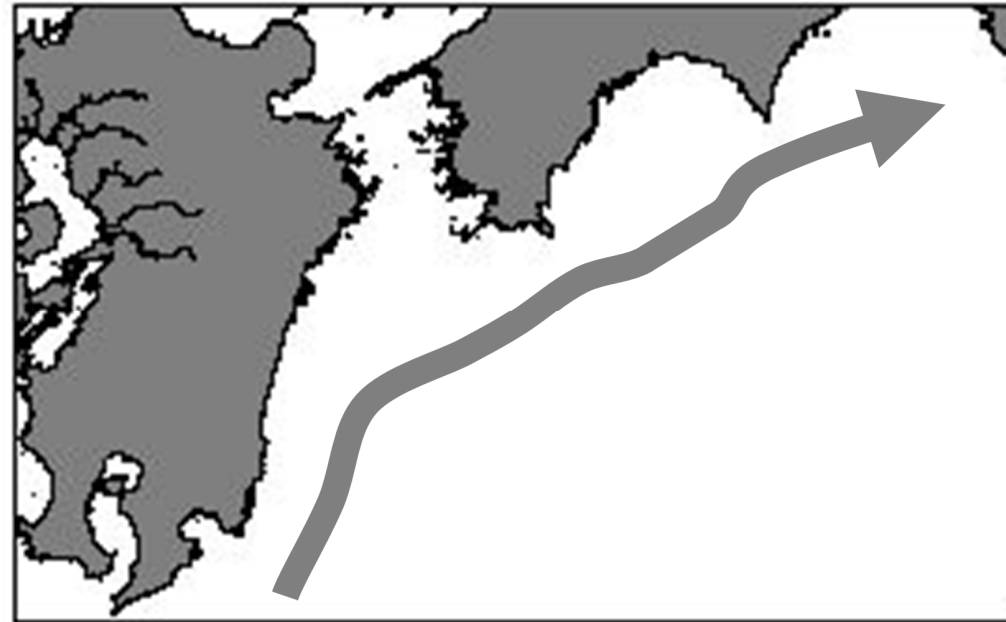
第28-12号 平成28年9月8日(木)発行  
大分県農林水産研究指導センター水産研究部 佐伯市上浦大字津井浦

●海況 ★ : 定地水温 (9/8)

9/6 北上時水温



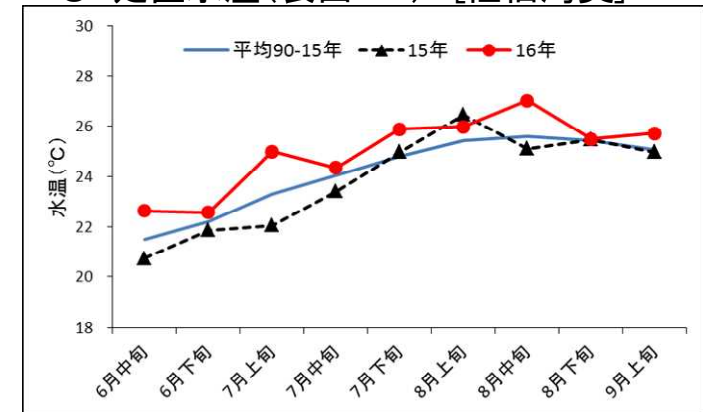
●黒潮情報(海上保安庁海洋速報第167号:8/30-9/6 観測)



黒潮流軸位置(マイル)	
都井岬 ESE	足摺岬 SSE
35	30

黒潮は都井岬でやや離岸、足摺岬でやや離岸、九州南東沖の黒潮内表面水温は28℃となっています。

● 定置水温(表面:℃) [佐伯湾奥]



## 「海況概要」(9月8日)

\* 9月上旬(8日現在)の水試地先(上浦)の定置水温(表面)は25.7℃で前年より0.7℃高め、平年より0.6℃高めでした。9月8日の表面水温は25.1℃となっています。

## 「漁況概要」(8月22日~9月4日)

県南まき網はマイワシ主体に324.6トンの水揚げ。前期間(8/8~8/21)と比較し、漁獲量全体が増加した(244.1トン→324.6トン)。一本釣りでは佐賀関でマアジ、鶴見でケンサキイカ、保戸島でブリ主体の漁。刺し網では鶴見でカワハギ類主体の漁。タチウオこぎ釣り(白杵)は1隻・1日あたりの漁獲量が42.1キロと前期間(27.8キロ)と比べ増加した。定置網は鶴見でキビナゴ、米水津でウルメイワシ、蒲江でウルメイワシ・マアジ主体の漁。

## 他県情報

宮崎県(8/25~9/4):期間中、日向灘の小・中型まき網は、31 統 683.5トン。  
(マイワシ 345.0トン、ウルメイワシ 197.1トン、カタクチイワシ 130.0トン他の水揚げ。)  
また、期間中の船曳パッチ網によるシラスの水揚げはありませんでした。  
高知県(8/30~9/5):対象期間における宿毛湾周辺海域の中型まき網漁は18 統 230.4トン。  
(ウルメイワシ 185.2トン、キビナゴ 25.2トン、アジ 1.8トン、マルアジ 0.4トン他の水揚げ。)

## ※次回の発行予定について

次回速報は平成28年9月26日に発行する予定です。

● 漁況

28-12号

漁協TACシステム集計速報値・30魚種(佐賀関・鶴見・米水津・蒲江 期間 8/22~9/4)

単位:キロ

漁業種類	所属漁協名	隻・日あたり漁獲量	まいわし	うるめ	かたくち	まあじ	まるあじ	さば類	ぶり	ひらめ	めいたがれい	えそ類	たちうお	まだい	いさき	かます	とらふぐ	あんこう	かさご類	かわはぎ類	きびなご	まどうだい	めじな	いせえび	くるまえび	こういか類	あおりいか	けんさき	まだこ	なまこ類	あわび類	さざえ	総計(他魚種も含む)
小型底曳網漁業	鶴見										6							4							3								13
	蒲江											50						3						7									60
船びき網漁業	鶴見(一部底曳網を含む)				6,744	6	6	3				2	11	54		14																	6,840
	米水津(一部底曳網を含む)													763																			763
大中型まき網漁業	鶴見(延べ水揚げ統数20)	4,894	57,669	16,044	12,285	1,512	266	6,739				297	16	1,587	316	954	4			2							199						97,889
中型まき網漁業	鶴見(延べ水揚げ統数27)	5,757	117,410	2,688	33,120	2,042	150	38																									155,448
	米水津(延べ水揚げ統数8)	8,906	64,890			6,084		272																									71,246
刺網漁業	鶴見					25			6	15		34		7					21	60			15							28			209
	蒲江													11					3	29			3					1				47	
定置網漁業	鶴見			30		298	5	12	22	3		3	15	8						10	718						16	7	2			1,147	
	米水津			3,410	8	380	48	192	456	4		4	100	32	96					20	8	4	44			16	152					4,974	
	蒲江			136		138		5	3				6	3	75								1			23	1	11				401	
一本釣り	佐賀関					5,222	2	1,201	1,381			2,680	764	1,274			1		9	8			0					379				12,921	
	鶴見					1,184	35	93	1,393	0		16	1,242	962			3		74	1			60				4,741					9,802	
	蒲江					10			61				22	13					25				5									136	
その他の漁業種類	佐賀関					48				7																					28	752	835
	鶴見		155		120	192	204	20											17	3							4	732			15	1,396	2,857
	米水津																			9	40			2							16	219	235
	蒲江																														0		434
総計			240,124	22,308	53,040	17,140	715	8,574	3,320	30	6	403	2,707	3,796	2,614	1,147	8	7	158	170	726	4	130	0	10	0	54	5,482	1,158	0	59	2,367	366,256

他漁協情報(期間:8/22~9/4)

単位:キロ

漁業種類	所属漁協名	期間	延べ出漁隻数	隻・日あたり漁獲量( )は先号漁獲量	まあじ	まるあじ	さば類	かたくち	うるめ	まいわし	ぶり	たちうお	まだい	いさき	とらふぐ	こういか類	その他	計
中型まき網	臼杵・津久見	8/22~9/4	11隻	1777.5(786.3)	10,801	374	2,490	5,888										19,553
一本釣り	臼杵(タチ釣りのみ)	8/22~9/4	97隻	42.1(27.8)								4,088						4,088
	保戸島	8/22~9/4	*	*(*)	109		5				2,193	161	491				56	3,015

TACシステム集計値及び中部振興局農山漁村振興課水産班とりまとめ(一部は聞き取りによる概算データ)

「魚価」円/kg

漁業種類	魚種名	地区名	平均	高値	安値
釣り	タチウオ	臼杵	1,854	-	-
	ブリ	保戸島	330	-	-
	マダイ	保戸島	950	-	-
	マダイ	鶴見	1,300	-	-
	マアジ	鶴見	1,640	-	-
	ブリ・ハマチ	鶴見	545	-	-
	イサキ	鶴見	1,726	-	-
	マアジ	佐賀関	300	300g級(1尾あたり)	-
	マサバ	佐賀関	1,500	700g級(1尾あたり)	-
	ブリ	佐賀関	300	1kg級(1尾あたり)	-
マダイ	佐賀関	1,200	1kg級(1尾あたり)	-	

速報値

漁業種類	魚種名	地区名	平均	高値	安値
定置網	マシ(モンゴ)	鶴見	403	-	-
	カワハギ	鶴見	733	-	-
	アオリイカ	鶴見	622	-	-
潜水・採貝	アワビ	鶴見	5,815	-	-
	サザエ	鶴見	829	-	-
活魚	クルマエビ	鶴見	4,300	-	-
	ヒラメ	鶴見	1,333	-	-

漁協支店からのTACシステムデータ、一部聞き取り

上記は最新単価もしくは期間平均単価