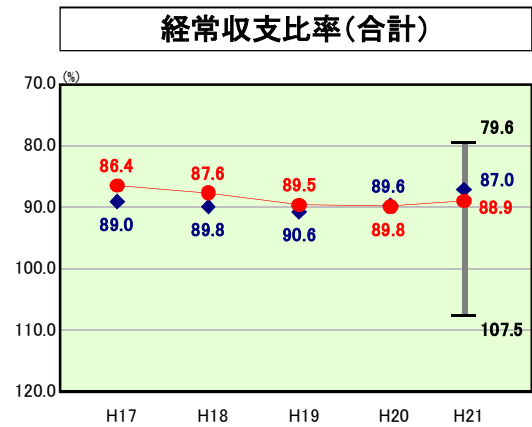


歳出比較分析表(平成21年度普通会計決算)

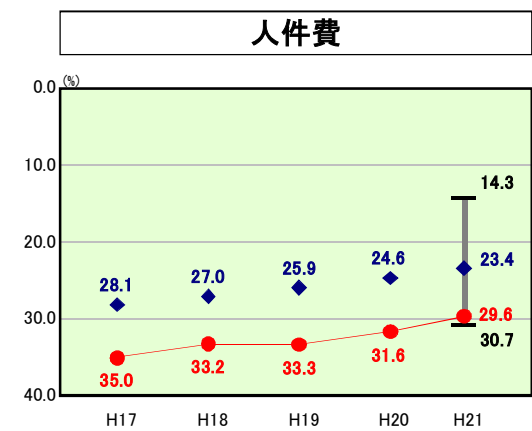
大分県 九重町

経常収支比率の分析

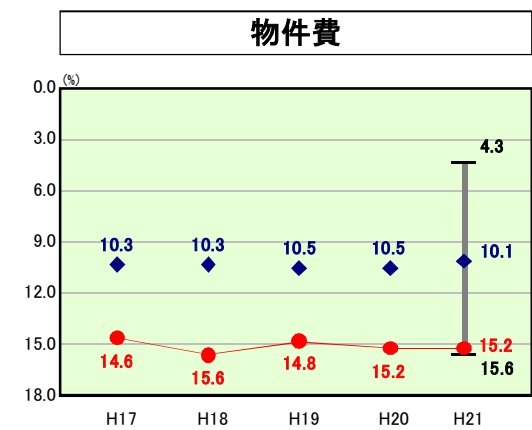


● 当該団体値
◆ 類似団体内平均値
T 類似団体内の最大値及び最小値

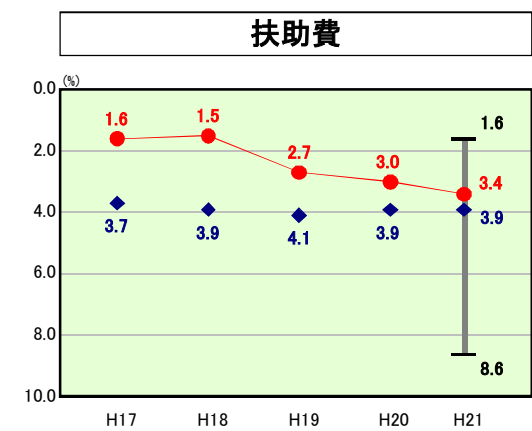
H21類似団体内順位 37/51
全国市町村平均 91.8
大分県市町村平均 92.2



H21類似団体内順位 50/51
全国市町村平均 28.7
大分県市町村平均 31.0

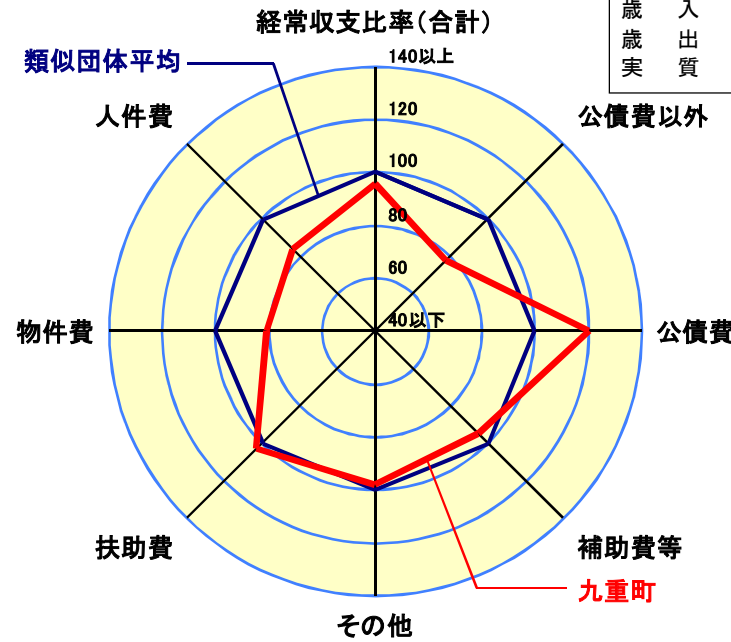


H21類似団体内順位 49/51
全国市町村平均 13.0
大分県市町村平均 11.3



H21類似団体内順位 23/51
全国市町村平均 9.6
大分県市町村平均 8.5

| | |
|--------|-----------------------|
| 人口 | 11,002人(H22.3.31現在) |
| 面積 | 271.41km ² |
| 標準財政規模 | 3,836,416千円 |
| 歳入総額 | 7,288,720千円 |
| 歳出総額 | 6,860,122千円 |
| 実質収支 | 365,180千円 |



- ※1 本レーダーチャートは、当該団体と類似団体平均値より算出した偏差値をもとにチャート化したものである。(偏差値は平均を100としている。)
- ※2 当該団体の八角形が平均値の八角形より外側にあるほど、歳出抑制等により財政構造に弾力性があることを示している。
- ※3 類似団体とは、人口および産業構造等により全国の市町村を35のグループに分類した結果、当該団体と同じグループに属する団体を言う。

分析欄

《経常収支比率》
歳出経常一般財源について、人件費は職員数の減や平均年齢の低下等の要因により78,448千円の減となったものの、扶助費において障害者福祉、高齢者福祉の費用が増加した等の要因により全体として前年度より36,683千円の縮減となり、0.9ポイント改善されました。

《人件費》
人件費については、職員数の減や平均年齢等の低下等の要因により前年よりも2.0ポイント減少しました。大分県平均よりは少ないものの類似団体や全国平均に比すると多い状況にあるため、縮減の必要があると考えています。

《物件費》
物件費については前年度と変わらない状況となりました。これは新たに地域情報整備(CATV)の保守運営委託や国の緊急雇用対策事業の影響などによるものが要因といえます。類似団体に比して高止まりしていることは否めず、更なる縮減に努めます。

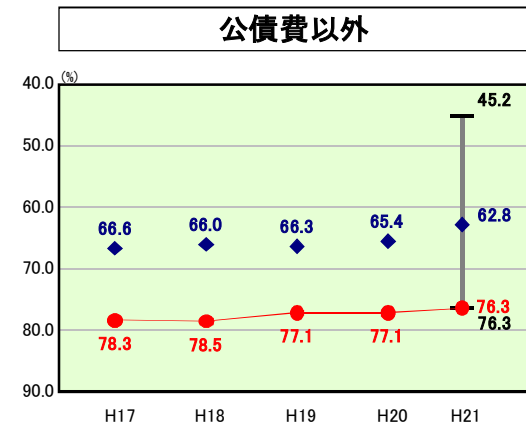
《扶助費》
扶助費は前年に対し、0.4ポイントの増となりました。これは障害者福祉関係の費用、高齢者福祉関係の費用などが増加したためです。類似団体比較では0.5ポイント少ない状態です。これからも国の社会保障制度に応じたものを中心に実施し、緊急度や内容等を充分精査し、経費の縮減に努めます。

《公債費》
公債費は前年度に比較し0.1ポイント減少しました。類似団体と比較しても11.6ポイント少ない状態です。これは元利償還金が少ないことが要因です。今後も地方債の発行に際しては充分検討し、数値の悪化を招かないように努めます。

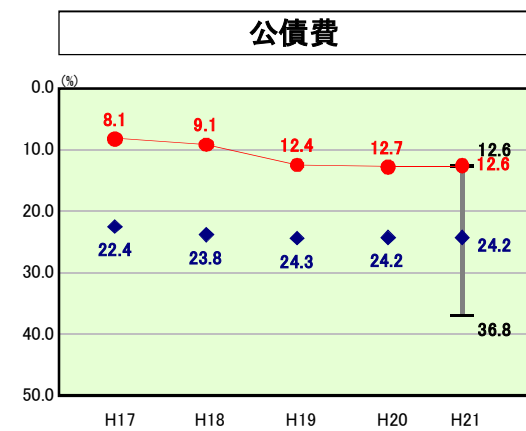
《補助費等》
補助費等は前年度と変わらない状況となりました。類似団体と比較すると2.1ポイント多い状態です。これは県に対する事業の償還金(約8千万円)が要因として挙げられます。平成24年度に償還が完了しますので、その後の数値は改善されると見込まれます。

《その他》
前年度と比較し0.8ポイントの増となっています。これは後期高齢医療広域連合へ負担を行う後期高齢者医療特別会計への繰出が増加したことが要因として挙げられます。

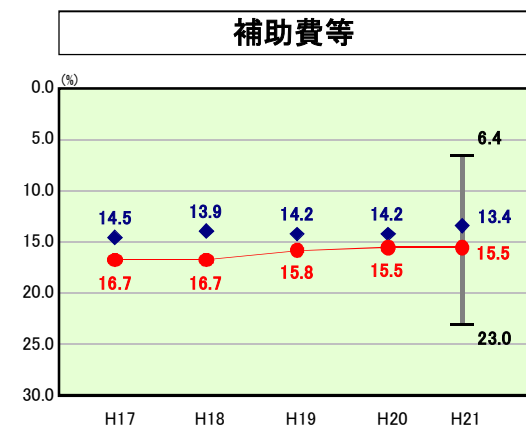
《普通建設事業費》
前年度においては、地域情報整備のため約14億円の大型事業を実施したため、1人当たり額が増加しましたが、当年度は大型の事業が無いため、例年ベースとなっています。今後も費用対効果等充分に検討しうえて、少ない投資で最大の効果が発揮されるよう努めます。



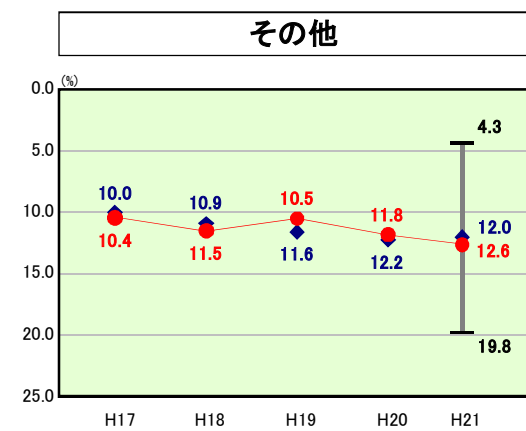
H21類似団体内順位 51/51
全国市町村平均 71.9
大分県市町村平均 70.1



H21類似団体内順位 1/51
全国市町村平均 19.9
大分県市町村平均 22.1



H21類似団体内順位 32/51
全国市町村平均 10.5
大分県市町村平均 5.2

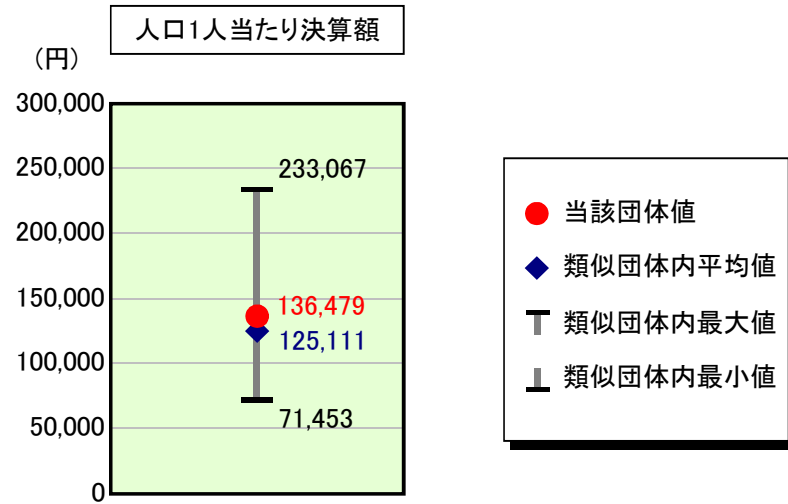


H21類似団体内順位 29/51
全国市町村平均 12.1
大分県市町村平均 14.1

歳出比較分析表(平成21年度普通会計決算)

大分県 九重町

人件費及び人件費に準ずる費用の分析



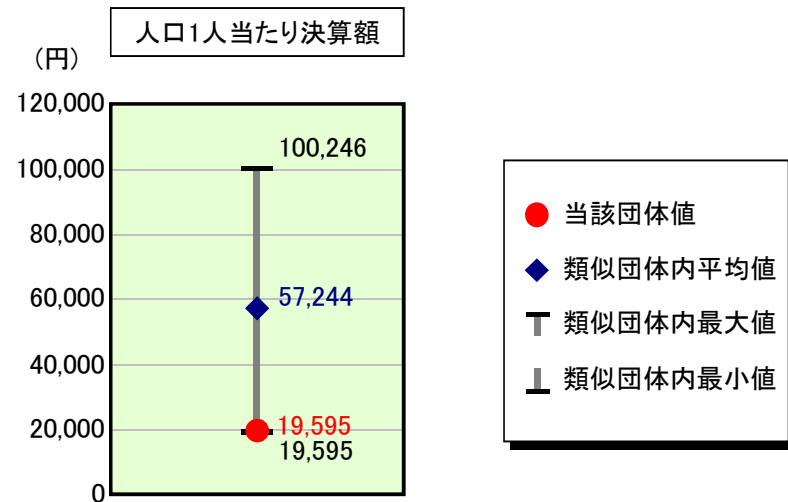
人件費及び人件費に準ずる費用

| 項目 | 当該団体決算額 (千円) | 人口1人当たり決算額 | | |
|-------------------------------|-----------------|------------|------------|--------|
| | | 当該団体 (円) | 類似団体平均 (円) | 対比 (%) |
| 人件費 | 1,325,749 | 120,501 | 102,936 | 17.1 |
| 賃金(物件費) | 168,202 | 15,288 | 7,762 | 97.0 |
| 一部事務組合負担金(補助費等) | 168,274 | 15,295 | 18,357 | ▲ 16.7 |
| 公営企業(法適)等に対する繰出し(補助費等) | - | - | 1,092 | - |
| 公営企業(法適)等に対する繰出し(投資及び出資金・貸付金) | - | - | - | - |
| 公営企業(法非適)等に対する繰出し(繰出金) | 63,700 | 5,790 | 5,170 | 12.0 |
| 事業費支弁に係る職員の人件費(投資的経費) | 23,919 | 2,174 | 2,717 | ▲ 20.0 |
| ▲退職金 | ▲ 248,307 | ▲ 22,569 | ▲ 12,922 | 74.7 |
| 合計 | 1,501,537 | 136,479 | 125,111 | 9.1 |

参考

| 項目 | 当該団体 | 類似団体平均 | 対比(差引) |
|-------------------|-------|--------|--------|
| 人口1,000人当たり職員数(人) | 12.72 | 11.54 | 1.18 |
| ラスパイレス指数 | 101.3 | 93.8 | 7.5 |

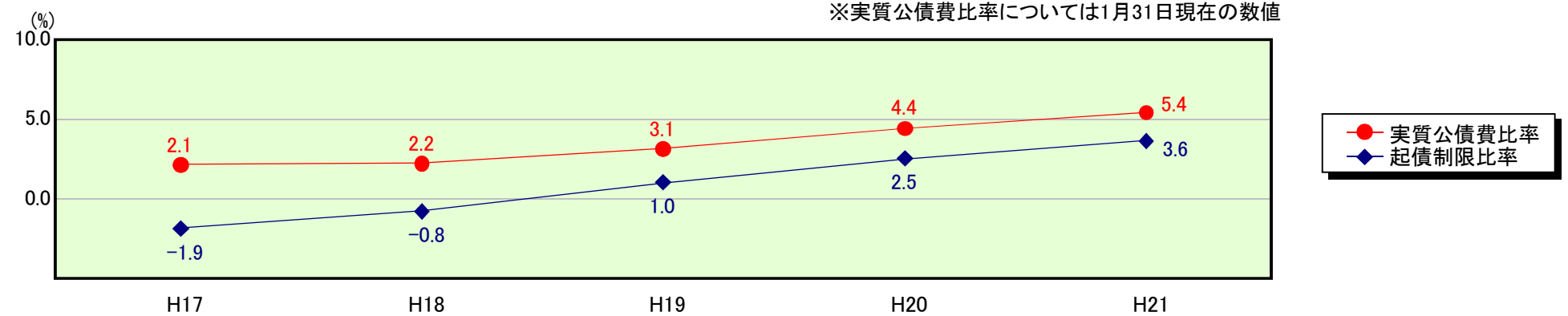
公債費及び公債費に準ずる費用の分析



公債費及び公債費に準ずる費用(実質公債費比率の構成要素) ※1月31日現在の数値

| 項目 | 当該団体決算額 (千円) | 人口1人当たり決算額 | | |
|---|-----------------|------------|------------|--------|
| | | 当該団体 (円) | 類似団体平均 (円) | 対比 (%) |
| 元利償還金の額 (繰上償還額等を除く) | 499,749 | 45,423 | 102,554 | ▲ 55.7 |
| 積立不足額を考慮して算定した額 | - | - | - | - |
| 満期一括償還地方債の一年当たりの元金償還金に相当するもの (年度割相当額)等 | - | - | - | - |
| 公営企業債の償還の財源に充てたと認められる繰入金 | 18,392 | 1,672 | 20,221 | ▲ 91.7 |
| 一部事務組合等の起こした地方債に充てたと認められる補助金又は負担金に充当する一般財源等額 | 65,550 | 5,958 | 5,878 | 1.4 |
| 債務負担行為に基づく支出のうち公債費に準ずるものに充当する一般財源等額 | 73,098 | 6,644 | 3,312 | 100.6 |
| 一時借入金利子 (同一団体における会計間の現金運用に係る利子は除く) | - | - | 32 | - |
| ▲地方債に係る元利償還金及び準元利償還金に要する経費として普通交付税の額の算定に用いる基準財政需要額に算入された額 | ▲ 441,209 | ▲ 40,103 | ▲ 74,754 | ▲ 46.4 |
| 合計 | 215,580 | 19,595 | 57,244 | ▲ 65.8 |

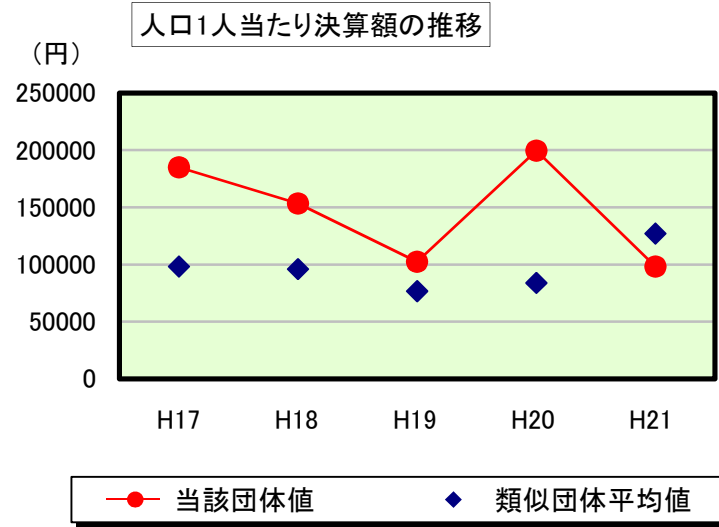
※参考 実質公債費比率及び起債制限比率の推移



歳出比較分析表(平成21年度普通会計決算)

大分県 九重町

普通建設事業費の分析



普通建設事業費

| | 当該団体決算額 (千円) | 人口1人当たり決算額 | | | | |
|---------|-----------------|------------|------------|-----------|------------|---------|
| | | 当該団体(円) | 増減率(%) (A) | 類似団体平均(円) | 増減率(%) (B) | (A)-(B) |
| H17 | 2,136,400 | 185,050 | 27.2 | 98,270 | ▲ 4.5 | 31.7 |
| うち単独分 | 1,399,105 | 121,187 | 26.9 | 53,547 | ▲ 6.4 | 33.3 |
| H18 | 1,748,794 | 153,443 | ▲ 17.1 | 95,963 | ▲ 2.3 | ▲ 14.8 |
| うち単独分 | 1,389,698 | 121,935 | 0.6 | 51,372 | ▲ 4.1 | 4.7 |
| H19 | 1,154,893 | 102,375 | ▲ 33.3 | 76,581 | ▲ 20.2 | ▲ 13.1 |
| うち単独分 | 779,491 | 69,098 | ▲ 43.3 | 43,275 | ▲ 15.8 | ▲ 27.5 |
| H20 | 2,220,203 | 199,372 | 94.7 | 83,771 | 9.4 | 85.3 |
| うち単独分 | 1,222,048 | 109,739 | 58.8 | 41,478 | ▲ 4.2 | 63.0 |
| H21 | 1,081,807 | 98,328 | ▲ 50.7 | 127,151 | 51.8 | ▲ 102.5 |
| うち単独分 | 909,836 | 82,697 | ▲ 24.6 | 72,559 | 74.9 | ▲ 99.5 |
| 過去5年間平均 | 1,668,419 | 147,714 | 4.2 | 96,347 | 6.8 | ▲ 2.6 |
| うち単独分 | 1,140,036 | 100,931 | 3.7 | 52,446 | 8.9 | ▲ 5.2 |