

平成21年大分県観光統計調査(1月～12月・確報)の概要

平成22年 6月25日

平成23年8月4日改訂

大分県企画振興部観光・地域振興局

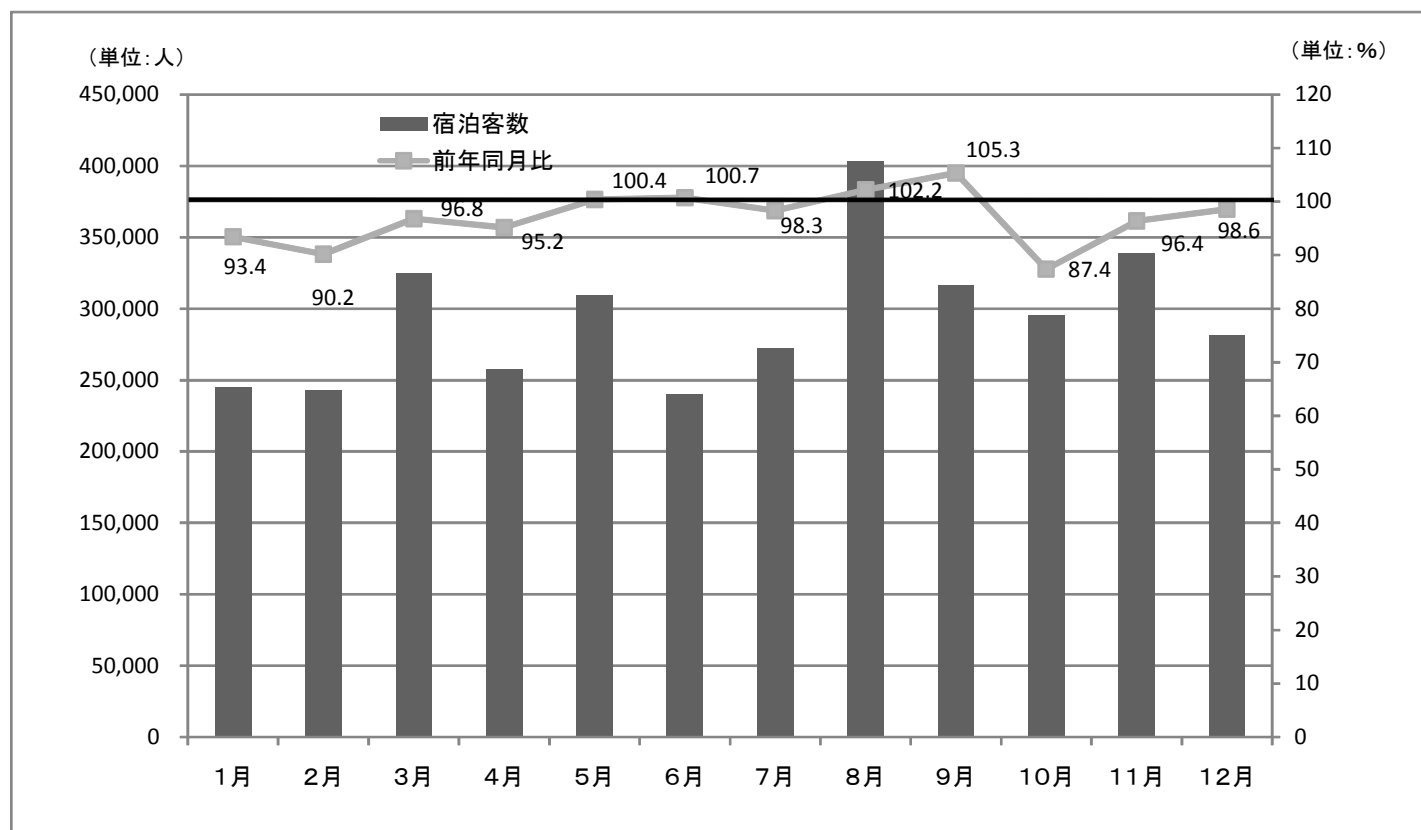
- ・平成21年の宿泊客数は370万人で、対前年比-5.9%(平成20年-3.2%)であった。
- ・宿泊客のうち、国内宿泊客数は353万人で、対前年比-2.9%(平成20年-3.5%)であった。居住地別では、福岡県からの宿泊客が最も多く、次いで大分県内、その他九州(県内・福岡県除く)・沖縄からの宿泊客の順であった。
- ・外国人宿泊客数は18万人で、対前年比-42.4%(平成20年-0.2%)であった。国籍別では、韓国からの宿泊客が最も多く、次いで台湾、中国、香港の順であった。

1 平成21年の県内宿泊客の動向

平成21年の宿泊客数は370万人で、平成20年と比べ5.9%減少した。

減少の要因については、平成20年のチャレンジ!おおいた国体・おおいた大会開催にかかる選手・監督等の宿泊がなくなったことや、新型インフルエンザ等の影響で外国人宿泊客が大きく減少したことが考えられる。

平成21年12月別県内宿泊客数(確報)



2 国内宿泊客の動向

平成21年の国内宿泊客数は353万人で、平成20年と比べ2.9%減少した。

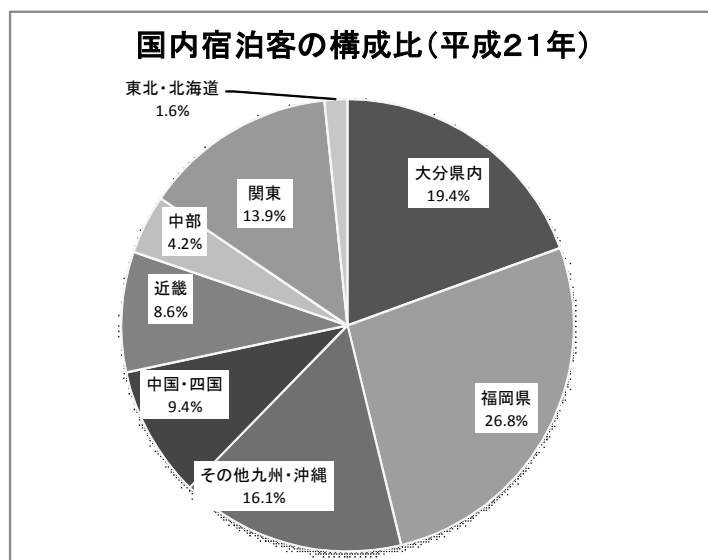
発地別の宿泊客の構成比では、福岡県からの宿泊客数は94万人で最も多く26.8%を占め、次いで大分県内が19.4%、大分県、福岡県を除くその他九州・沖縄16.1%の順であった。

平成20年と比較すると、その他九州・沖縄が+12.5%と増加したが、それ以外からの地域からの宿泊客は

減少した。特に中部以東からの宿泊客の減少が大きかった。

表1 国内発地別宿泊客数

	宿泊客数 (人)	前年比 (%)
大分県内	685,921	-5.2
福岡県	944,160	-0.4
その他九州・沖縄	567,466	+12.5
中国・四国	330,805	-5.7
近畿	304,003	-0.5
中部	149,293	-18.4
関東	488,652	-11.5
東北・北海道	57,666	-10.4
国内宿泊客計	3,527,966	-2.9

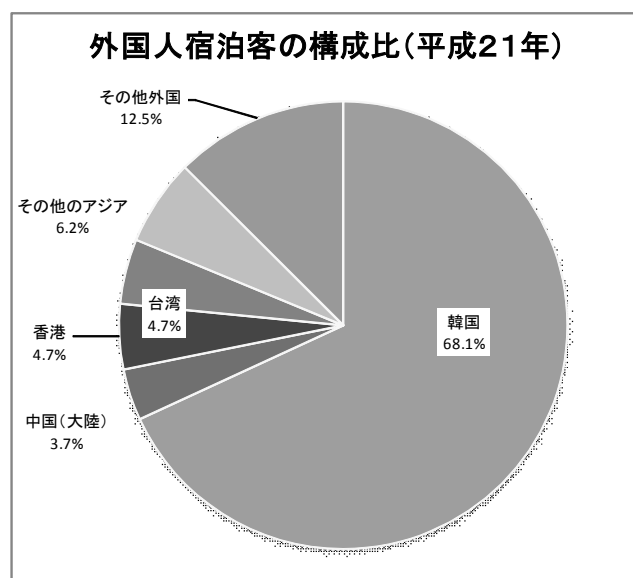


3 外国人宿泊客の動向

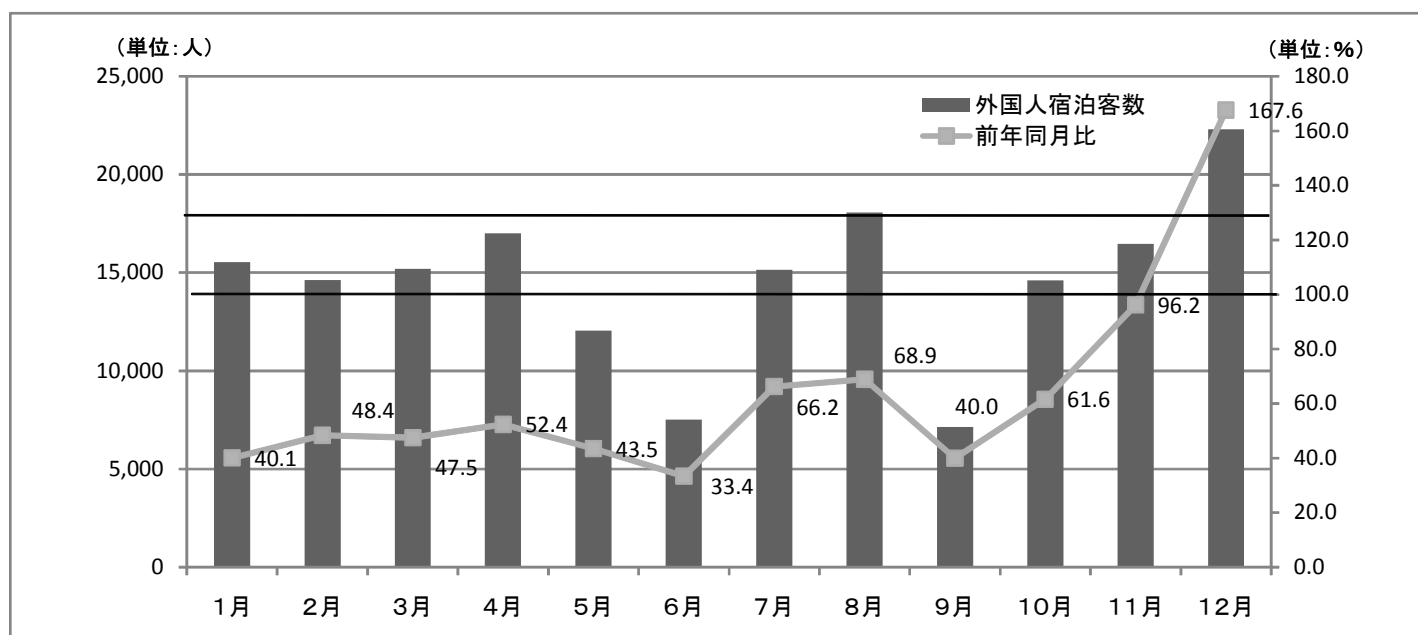
平成21年の外国人宿泊客数は17万6千人で、平成20年と比べて42.4%減少した。

外国人宿泊客の国籍別構成比をみると、韓国からの宿泊客が12万人と最も多く、外国人宿泊客全体の68.1%を占める。次いで台湾、香港、中国の順であった。平成20年の構成比と比較すると、韓国は-8.9ポイントの減少となった。

月別に宿泊客の動向をみると、年の1月から10月まで、前年と比べ30%~50%の大幅な減少が続いた。



平成21年月別県内外国人宿泊客数



4 市町村別宿泊客

平成21年の市町村別宿泊客数で最も多いのは別府市で174万人、全体の47.1%を占める。対前年比では大分市が増加しているが、その他の市町村は減少となった。

表2 市町村別宿泊客数

	宿泊客数(人)	構成比(%)	前年比(%)
大分市	709,709	19.2	+2.0
別府市	1,743,164	47.1	-4.4
日田市	237,360	6.4	-10.4
竹田市	130,938	3.5	-10.0
由布市	263,973	7.1	-12.1
九重町	145,358	3.9	-17.6
その他の市町村	473,195	12.8	-10.9
県計	3,703,697	100.0	-5.9

5 県内交流客数

・有料観光施設(入場者数)	5,511,838人	(対前年比 +3.9%)
・道の駅 (レジ打ち数)	3,355,906回	(同 +10.8%)
・大分空港(乗降客数)	1,527,907人	(同 -11.7%)
・県内港湾乗降客数	1,726,482人	(同 -12.8%)
・高速道路(1日の出入通過台数)	88,536台	(同 +12.8%)

※有料観光施設は以下の28施設の入場者の合計

大分マリンパレス水族館「うみたまご」、高崎山自然動物園、スギノイパレス、アクアビート、セントレジャー城島高原パーク、ラクテンチ、別府・近鉄ロープウェイ、別府地獄組合、ハーモニーランド、大分県マリンカルチャーセンター、臼杵石仏、風連鍾乳洞、岡城趾、滝廉太郎記念館、稲積水中鍾乳洞、朝倉文夫記念館、くじゅう花公園、九州湯布院民芸村、福澤旧居・資料館、サッポロビール九州日田工場、地底博物館鯛生金山、昭和の町、富貴寺、真木大堂、熊野磨崖仏、九州自然博物公園アフリカンサファリ、安心院葡萄工房、国東市歴史体験学習館「弥生のムラ」

表1 地域別宿泊客数

平成21年1月～12月

(単位:人、%)

地域名	年計		1月		2月		3月		4月		5月		6月	
	宿泊客数	前年同月比	宿泊客数	前年同月比	宿泊客数	前年同月比	宿泊客数	前年同月比	宿泊客数	前年同月比	宿泊客数	前年同月比	宿泊客数	前年同月比
大分市	709,709	102.0	50,403	96.4	53,574	92.9	61,338	99.9	54,086	99.7	65,136	108.3	53,572	101.7
別府市	1,743,164	95.6	128,505	85.2	121,056	85.7	166,281	93.7	125,221	94.0	138,157	95.4	108,535	98.0
日田市	237,360	89.6	15,801	85.4	16,614	85.7	21,586	85.5	16,894	88.3	23,461	98.3	17,277	101.7
竹田市	130,938	90.0	6,225	80.4	6,797	92.7	12,392	97.6	9,469	86.7	14,216	98.2	9,401	97.6
由布市	263,973	87.9	19,763	91.0	19,185	80.8	26,382	89.7	18,578	80.7	23,595	89.7	17,624	93.4
九重町	145,358	82.4	7,032	68.8	6,041	67.7	11,684	92.1	12,509	85.1	16,966	95.5	9,437	75.5
その他の市町村	473,195	89.1	32,606	82.2	34,475	82.8	40,135	82.5	37,526	79.2	40,250	82.8	31,667	80.5
県計	3,703,697	94.1	260,335	86.5	257,742	85.9	339,798	92.5	274,283	90.6	321,781	95.8	247,513	94.9

(注)津久見市、姫島村、玖珠町には調査対象施設がありません。

表1 地域別宿泊客数

平成21年1月～12月

(単位:人、%)

地域名	7月		8月		9月		10月		11月		12月		備考
	宿泊客数	前年同月比	宿泊客数	前年同月比	宿泊客数	前年同月比	宿泊客数	前年同月比	宿泊客数	前年同月比	宿泊客数	前年同月比	
大分市	60,610	102.9	61,312	110.6	63,736	100.2	62,983	92.9	62,980	107.3	59,979	113.5	
別府市	130,529	99.1	217,304	106.2	150,627	109.2	137,082	83.1	166,846	98.5	153,021	98.3	
日田市	16,759	84.4	21,116	80.9	20,504	96.3	21,901	86.7	28,565	93.1	16,882	90.8	
竹田市	9,932	78.0	17,494	89.8	11,564	88.1	11,716	88.8	13,113	87.0	8,619	95.8	
由布市	18,403	88.2	27,960	87.1	21,763	87.3	23,269	82.9	27,263	90.5	20,188	95.5	
九重町	11,824	88.5	20,278	80.5	13,583	78.0	13,329	84.8	15,623	82.0	7,052	78.7	
その他の市町村	39,660	92.6	55,772	96.5	41,845	104.2	39,912	85.3	41,156	90.1	38,191	116.5	その他の市町村は、中津市、佐伯市、臼杵市、豊後高田市、杵築市、宇佐市、豊後大野市、国東市、日出町が含まれます。
県計	287,717	95.8	421,236	100.1	323,622	101.6	310,192	85.7	355,546	96.4	303,932	101.6	

表2 発地別宿泊客数

【大分県計(平成21年1～12月)】

(単位:人、%)

発地	年計		1月		2月		3月		4月		5月		6月	
	宿泊客数	前年同月比	宿泊客数	前年同月比	宿泊客数	前年同月比	宿泊客数	前年同月比	宿泊客数	前年同月比	宿泊客数	前年同月比	宿泊客数	前年同月比
大分県内	685,921	94.8	57,591	99.7	46,278	87.6	56,085	93.3	54,975	97.5	56,183	95.0	47,037	97.7
福岡県	944,160	99.6	70,695	94.1	67,642	92.7	88,145	101.6	69,709	99.2	81,320	102.6	66,579	104.5
その他九州・沖縄	567,466	112.5	32,296	112.4	35,221	103.5	46,434	110.2	37,358	110.5	49,774	109.2	38,909	118.4
中国・四国	330,805	94.3	24,466	90.7	20,642	80.8	32,498	94.3	21,648	93.7	34,330	110.9	20,708	95.3
近畿	304,003	99.5	16,145	73.7	18,678	87.0	30,586	93.7	21,076	89.2	29,373	113.7	23,848	125.9
中部	149,293	81.6	9,423	87.2	11,505	81.0	15,811	82.1	11,375	81.9	12,610	83.5	9,366	89.7
関東	488,652	88.5	31,163	82.6	39,111	88.8	45,071	85.2	35,047	79.8	41,510	88.5	31,225	80.2
東北・北海道	57,666	89.6	3,017	95.9	4,026	89.4	9,971	137.6	6,082	117.8	4,636	83.0	2,329	68.3
国内小計	3,527,966	97.1	244,796	93.4	243,103	90.2	324,601	96.8	257,270	95.2	309,736	100.4	240,001	100.7
韓国	119,695	51.0	11,355	32.0	11,569	46.4	9,394	37.9	10,400	43.0	8,367	40.1	4,591	28.8
中国(大陸)	6,535	82.4	699	113.8	583	84.0	338	58.1	271	32.8	179	53.6	437	77.1
香港	8,280	121.2	1,117	336.4	533	116.1	1,832	203.3	1,047	275.5	827	155.2	340	89.0
台湾	8,263	42.0	922	88.7	139	9.2	882	54.5	726	37.8	494	24.3	505	17.2
その他のアジア	10,976	69.7	840	126.5	684	38.8	1,174	63.8	1,121	57.7	649	32.5	432	25.4
その他外国	21,982	111.1	606	100.5	1,131	128.1	1,577	68.9	3,448	107.9	1,529	80.0	1,207	119.0
外国小計	175,731	57.6	15,539	40.1	14,639	48.4	15,197	47.5	17,013	52.4	12,045	43.5	7,512	33.4
合計	3,703,697	94.1	260,335	86.5	257,742	85.9	339,798	92.5	274,283	90.6	321,781	95.8	247,513	94.9

表2 発地別宿泊客数

【大分県計(平成21年1～12月)】

(単位:人、%)

発地	7月		8月		9月		10月		11月		12月	
	宿泊客数	前年同月比	宿泊客数	前年同月比	宿泊客数	前年同月比	宿泊客数	前年同月比	宿泊客数	前年同月比	宿泊客数	前年同月比
大分県内	58,017	94.9	64,023	96.7	51,522	94.5	52,654	84.1	63,487	97.4	78,069	98.5
福岡県	69,382	92.1	106,583	92.7	78,466	110.9	82,666	109.9	87,776	95.5	75,197	104.8
その他九州・沖縄	48,408	113.1	74,065	111.1	54,455	137.3	52,075	112.6	61,506	107.6	36,965	106.0
中国・四国	23,573	102.5	42,751	99.5	30,817	108.3	26,730	77.2	29,966	87.3	22,676	92.1
近畿	23,123	107.3	38,488	113.5	32,645	115.7	24,921	86.6	26,525	93.8	18,595	91.7
中部	10,296	88.8	18,872	105.7	13,128	71.0	12,008	51.3	14,858	95.8	10,041	80.7
関東	37,465	93.5	53,533	108.0	48,147	95.0	40,660	73.1	48,524	91.7	37,196	95.5
東北・北海道	2,297	117.8	4,842	220.6	7,290	74.6	3,867	33.6	6,428	101.6	2,881	81.2
国内小計	272,561	98.3	403,157	102.2	316,470	105.3	295,581	87.4	339,070	96.4	281,620	98.6
韓国	10,946	64.0	13,437	62.9	4,178	33.0	7,841	44.0	9,848	90.6	17,769	200.4
中国(大陸)	804	165.4	383	67.0	187	19.5	744	196.3	1,043	103.3	867	95.5
香港	371	72.5	374	46.3	291	87.1	413	52.4	573	96.6	562	69.4
台湾	722	28.7	1,074	70.2	288	20.0	643	51.0	1,031	74.0	837	173.7
その他のアジア	345	67.6	494	109.8	595	55.8	1,358	105.2	1,709	148.7	1,575	113.9
その他外国	1,968	112.4	2,317	151.7	1,613	112.4	3,612	163.5	2,272	107.8	702	81.0
外国小計	15,156	66.2	18,079	68.9	7,152	40.0	14,611	61.6	16,476	96.2	22,312	167.6
合計	287,717	95.8	421,236	100.1	323,622	101.6	310,192	85.7	355,546	96.4	303,932	101.6

表2 発地別宿泊客数

【大分市(平成21年1～12月)】

(単位:人、%)

発地	年計		1月		2月		3月		4月		5月		6月	
	宿泊客数	前年同月比	宿泊客数	前年同月比	宿泊客数	前年同月比	宿泊客数	前年同月比	宿泊客数	前年同月比	宿泊客数	前年同月比	宿泊客数	前年同月比
大分県内	118,830	103.1	10,125	107.1	9,742	104.8	10,972	111.9	9,523	113.3	11,026	115.9	7,827	91.3
福岡県	174,620	109.2	13,159	110.3	13,766	97.8	14,882	104.5	13,961	113.0	15,800	122.4	15,528	117.7
その他九州・沖縄	114,762	149.8	5,790	126.2	6,586	102.9	7,908	134.1	8,154	146.5	11,128	155.5	8,873	160.6
中国・四国	36,295	102.7	2,582	95.1	2,721	93.3	3,393	120.0	2,704	108.9	3,778	110.6	2,425	94.1
近畿	58,727	93.3	4,057	100.2	4,263	98.9	5,682	93.9	4,746	86.3	5,655	88.0	3,985	75.6
中部	21,577	75.1	1,691	81.8	1,632	74.1	1,929	78.2	1,241	62.4	1,805	84.0	1,318	76.9
関東	165,587	87.0	11,328	75.4	13,306	81.3	15,253	84.5	12,460	80.0	14,070	92.8	12,561	86.9
東北・北海道	10,153	75.0	886	126.9	872	86.3	729	68.3	549	70.8	961	54.5	499	67.3
国内小計	700,551	102.6	49,618	98.2	52,888	93.5	60,748	100.6	53,338	101.3	64,223	109.8	53,016	101.9
韓国	2,697	45.1	447	35.6	126	14.7	155	37.6	290	39.0	523	49.0	206	99.0
中国(大陸)	1,620	98.7	61	32.8	53	123.3	58	76.3	49	17.4	26	26.8	192	156.1
香港	275	93.2	22	全増	10	500.0	23	176.9	37	127.6	35	112.9	0	全減
台湾	215	57.8	20	27.0	10	500.0	19	31.7	23	153.3	62	167.6	4	12.1
その他のアジア	1,233	73.4	92	104.5	162	265.6	25	21.2	18	11.0	68	43.6	24	52.2
その他外国	3,118	100.2	143	96.0	325	338.5	310	93.1	331	87.6	199	75.1	130	71.4
外国小計	9,158	70.0	785	44.8	686	64.7	590	58.3	748	46.4	913	55.2	556	90.8
合計	709,709	102.0	50,403	96.4	53,574	92.9	61,338	99.9	54,086	99.7	65,136	108.3	53,572	101.7

表2 発地別宿泊客数

【大分市(平成21年1～12月)】

(単位:人、%)

発地	7月		8月		9月		10月		11月		12月	
	宿泊客数	前年同月比	宿泊客数	前年同月比	宿泊客数	前年同月比	宿泊客数	前年同月比	宿泊客数	前年同月比	宿泊客数	前年同月比
大分県内	10,357	103.5	9,293	107.5	9,060	94.1	9,557	83.5	9,592	102.1	11,756	105.9
福岡県	14,047	100.1	11,859	85.4	15,041	115.3	15,633	111.0	15,040	107.0	15,904	131.8
その他九州・沖縄	11,343	172.6	10,972	155.6	12,203	167.2	10,225	144.3	11,672	162.0	9,908	157.9
中国・四国	2,733	99.1	4,078	133.6	3,868	107.9	2,898	73.1	2,884	103.3	2,231	99.2
近畿	4,918	99.9	5,911	125.5	5,115	80.0	5,747	91.7	4,941	102.6	3,707	87.0
中部	1,526	66.3	3,271	135.9	1,744	51.0	2,010	50.8	1,643	90.5	1,767	78.2
関東	14,274	84.8	13,793	98.1	15,344	88.9	14,730	80.9	15,142	94.1	13,326	101.2
東北・北海道	607	90.1	1,710	288.9	782	36.8	772	36.8	1,247	97.3	539	76.2
国内小計	59,805	102.9	60,887	111.9	63,157	100.6	61,572	91.8	62,161	108.2	59,138	113.5
韓国	193	100.5	139	25.8	133	71.1	184	149.6	194	82.2	107	64.8
中国(大陸)	289	324.7	51	45.5	52	49.1	238	476.0	229	102.2	322	127.3
香港	22	23.4	17	54.8	15	166.7	36	116.1	6	26.1	52	433.3
台湾	22	30.6	14	73.7	10	200.0	4	26.7	22	61.1	5	125.0
その他のアジア	54	135.0	43	20.0	93	28.2	312	198.7	89	46.8	253	221.9
その他外国	225	71.0	161	133.1	276	134.6	637	208.2	279	50.4	102	49.5
外国小計	805	100.1	425	41.0	579	68.8	1,411	206.9	819	64.8	841	111.5
合計	60,610	102.9	61,312	110.6	63,736	100.2	62,983	92.9	62,980	107.3	59,979	113.5

表2 発地別宿泊客数

【別府市(平成21年1～12月)】

(単位:人、%)

発地	年計		1月		2月		3月		4月		5月		6月	
	宿泊客数	前年同月比	宿泊客数	前年同月比	宿泊客数	前年同月比	宿泊客数	前年同月比	宿泊客数	前年同月比	宿泊客数	前年同月比	宿泊客数	前年同月比
大分県内	330,645	95.3	31,462	98.8	20,991	78.9	26,752	92.9	24,257	104.2	23,455	91.4	21,620	106.8
福岡県	394,540	105.0	31,574	95.1	29,228	99.0	39,029	105.9	27,235	101.9	31,992	107.3	25,133	107.4
その他九州・沖縄	282,793	116.3	15,400	116.9	18,627	122.0	24,817	125.6	16,989	119.9	21,519	100.5	19,292	119.8
中国・四国	188,761	95.9	15,419	89.1	12,483	79.5	19,028	93.2	12,767	102.5	17,961	117.9	11,502	100.0
近畿	133,228	102.3	6,903	65.3	8,757	85.4	15,593	98.0	9,030	92.6	11,713	130.2	9,325	157.5
中部	71,692	81.2	4,252	79.2	5,202	72.3	7,640	77.3	6,014	89.7	5,540	82.2	4,353	99.9
関東	189,449	92.9	11,507	90.8	13,891	96.5	15,523	74.5	13,146	85.5	15,044	94.7	10,800	96.9
東北・北海道	31,651	101.8	1,376	99.4	1,770	82.4	6,627	174.9	3,692	134.1	2,546	100.2	1,164	65.0
国内小計	1,622,759	100.4	117,893	93.9	110,949	91.6	155,009	99.2	113,130	101.7	129,770	102.8	103,189	109.2
韓国	87,020	50.5	8,443	35.1	9,070	50.5	7,539	42.0	7,837	43.7	6,314	41.5	3,222	25.5
中国(大陸)	2,119	56.2	275	83.3	234	44.7	119	69.2	36	14.9	35	43.2	116	43.1
香港	6,202	146.4	876	400.0	406	147.1	1,516	216.9	792	304.6	492	141.8	303	114.3
台湾	3,877	56.6	373	236.1	91	38.2	454	282.0	168	29.9	214	18.9	398	23.2
その他のアジア	4,952	85.7	335	507.6	53	9.9	629	87.7	501	67.6	109	19.3	290	39.3
その他外国	16,235	122.5	310	78.5	253	40.9	1,015	70.3	2,757	118.5	1,223	93.9	1,017	160.7
外国小計	120,405	58.4	10,612	42.1	10,107	50.2	11,272	53.3	12,091	54.8	8,387	45.0	5,346	32.9
合計	1,743,164	95.6	128,505	85.2	121,056	85.7	166,281	93.7	125,221	94.0	138,157	95.4	108,535	98.0

表2 発地別宿泊客数

【別府市(平成21年1～12月)】

(単位:人、%)

発地	7月		8月		9月		10月		11月		12月	
	宿泊客数	前年同月比	宿泊客数	前年同月比	宿泊客数	前年同月比	宿泊客数	前年同月比	宿泊客数	前年同月比	宿泊客数	前年同月比
大分県内	24,838	96.6	28,982	108.8	23,683	94.3	23,667	86.3	32,774	92.9	48,164	96.0
福岡県	27,550	96.0	46,780	101.1	32,818	132.0	35,014	125.4	36,067	97.5	32,120	101.9
その他九州・沖縄	24,474	109.4	44,839	112.5	26,057	152.4	24,946	117.6	29,202	113.5	16,631	97.7
中国・四国	13,468	120.2	26,630	97.3	15,886	109.6	13,865	75.7	16,524	95.3	13,228	84.8
近畿	8,541	97.7	19,150	117.6	15,816	141.4	8,805	71.3	11,582	100.8	8,013	91.2
中部	5,341	114.4	10,580	132.7	6,740	74.3	4,816	37.6	6,700	94.9	4,514	70.4
関東	14,554	108.2	26,241	126.5	19,950	102.7	14,830	64.8	19,235	88.2	14,728	95.9
東北・北海道	1,013	178.0	2,442	247.7	5,020	112.5	1,452	23.8	3,210	111.1	1,339	79.3
国内小計	119,779	103.8	205,644	110.5	145,970	116.1	127,395	85.5	155,294	97.9	138,737	94.7
韓国	8,465	63.1	8,424	54.5	2,913	29.7	5,594	42.8	7,369	93.4	11,830	170.3
中国(大陸)	83	28.1	246	76.6	40	6.1	407	267.8	412	112.9	116	31.4
香港	257	101.6	255	44.0	178	103.5	281	73.6	407	129.6	439	93.6
台湾	178	20.7	443	69.3	106	39.6	383	102.1	527	88.0	542	379.0
その他のアジア	63	31.5	228	119.4	209	84.3	561	137.8	1,047	177.5	927	118.5
その他外国	1,704	136.1	2,064	165.9	1,211	115.3	2,461	161.9	1,790	170.8	430	103.1
外国小計	10,750	66.1	11,660	63.3	4,657	38.2	9,687	60.9	11,552	106.9	14,284	156.5
合計	130,529	99.1	217,304	106.2	150,627	109.2	137,082	83.1	166,846	98.5	153,021	98.3

表2 発地別宿泊客数

【日田市(平成21年1～12月)】

(単位:人、%)

発地	年計		1月		2月		3月		4月		5月		6月	
	宿泊客数	前年同月比	宿泊客数	前年同月比	宿泊客数	前年同月比	宿泊客数	前年同月比	宿泊客数	前年同月比	宿泊客数	前年同月比	宿泊客数	前年同月比
大分県内	34,973	97.5	1,951	87.4	2,260	101.0	2,966	91.3	2,233	87.5	3,553	110.2	2,579	93.8
福岡県	101,556	89.7	7,590	81.7	7,744	82.8	9,970	96.7	7,406	93.0	9,053	92.6	7,319	102.4
その他九州・沖縄	49,488	95.8	3,445	135.2	3,169	90.3	4,018	85.3	3,210	93.0	4,558	114.0	3,439	111.6
中国・四国	19,986	90.1	1,229	119.7	1,252	78.9	1,950	82.9	1,248	81.6	2,990	95.3	1,409	108.2
近畿	10,566	84.2	552	91.2	480	59.4	841	76.8	657	76.8	1,306	124.7	1,382	141.9
中部	3,182	88.6	126	102.4	188	105.0	321	64.3	327	140.9	360	109.8	192	101.1
関東	10,468	107.6	410	93.2	604	92.1	934	104.4	1,069	163.2	1,015	129.0	578	80.4
東北・北海道	996	50.3	71	151.1	105	119.3	78	39.0	91	84.3	85	91.4	52	56.5
国内小計	231,215	92.2	15,374	94.3	15,802	85.8	21,078	90.4	16,241	93.6	22,920	102.3	16,950	104.3
韓国	5,419	42.5	391	17.9	794	94.9	435	25.6	595	39.1	520	42.7	287	49.0
中国(大陸)	91	39.1	6	60.0	0	全減	13	92.9	14	93.3	9	60.0	6	33.3
香港	35	20.1	8	全増	0	全減	4	4.1	7	700.0	4	6.1	0	全減
台湾	86	11.3	5	全増	0	全減	51	53.1	3	1.3	2	1.3	18	20.9
その他のアジア	141	220.3	0	全減	0	全減	0	全減	0	全減	0	全減	0	全減
その他外国	373	210.7	17	340.0	18	37.5	5	21.7	34	212.5	6	54.5	16	51.6
外国小計	6,145	43.4	427	19.4	812	83.6	508	26.3	653	36.7	541	36.8	327	45.2
合計	237,360	89.6	15,801	85.4	16,614	85.7	21,586	85.5	16,894	88.3	23,461	98.3	17,277	101.7

表2 発地別宿泊客数

【日田市(平成21年1～12月)】

(単位:人、%)

発地	7月		8月		9月		10月		11月		12月	
	宿泊客数	前年同月比	宿泊客数	前年同月比	宿泊客数	前年同月比	宿泊客数	前年同月比	宿泊客数	前年同月比	宿泊客数	前年同月比
大分県内	3,162	105.5	2,873	88.3	3,146	108.5	3,633	87.8	4,025	116.5	2,592	90.2
福岡県	6,582	78.5	8,662	75.6	8,091	100.2	8,582	84.8	11,875	98.3	8,682	93.5
その他九州・沖縄	3,575	94.8	4,239	83.6	4,982	122.6	5,231	89.5	7,357	87.4	2,265	71.6
中国・四国	1,401	87.9	1,575	86.0	1,842	107.8	1,877	92.2	2,274	80.3	939	75.6
近畿	834	78.3	1,013	68.9	1,090	81.6	801	97.4	969	55.7	641	87.0
中部	141	51.5	343	77.3	224	47.3	346	133.6	355	92.0	259	128.2
関東	529	79.3	1,089	89.6	990	78.6	967	116.1	1,200	127.0	1,083	163.8
東北・北海道	74	98.7	49	104.3	107	14.0	90	31.1	98	100.0	96	124.7
国内小計	16,298	86.6	19,843	80.1	20,472	99.5	21,527	88.4	28,153	94.0	16,557	90.8
韓国	443	45.6	1,249	103.7	26	3.7	101	11.4	295	44.2	283	101.8
中国(大陸)	5	13.5	5	17.9	0	全減	0	全減	18	36.0	15	375.0
香港	0	全減	0	全減	0	全減	9	450.0	0	全減	3	全増
台湾	2	11.8	0	全減	0	全減	2	22.2	1	50.0	2	6.3
その他のアジア	2	40.0	15	1500.0	0	全減	24	全増	84	933.3	16	42.1
その他外国	9	90.0	4	25.0	6	300.0	238	2380.0	14	280.0	6	全増
外国小計	461	44.3	1,273	96.7	32	4.5	374	40.3	412	56.2	325	92.3
合計	16,759	84.4	21,116	80.9	20,504	96.3	21,901	86.7	28,565	93.1	16,882	90.8

表2 発地別宿泊客数

【竹田市(平成21年1～12月)】

(単位:人、%)

発地	年計		1月		2月		3月		4月		5月		6月	
	宿泊客数	前年同月比	宿泊客数	前年同月比	宿泊客数	前年同月比	宿泊客数	前年同月比	宿泊客数	前年同月比	宿泊客数	前年同月比	宿泊客数	前年同月比
大分県内	24,502	90.9	1,239	75.6	1,208	79.1	2,003	89.5	1,920	88.6	2,005	86.5	1,718	83.2
福岡県	53,850	89.6	2,794	80.5	2,855	92.1	4,938	87.0	3,566	85.5	5,535	96.2	3,610	99.7
その他九州・沖縄	20,192	91.1	1,007	95.9	931	76.0	1,400	80.5	1,330	92.0	2,460	100.8	1,795	134.4
中国・四国	11,297	79.9	407	74.7	427	71.5	1,217	88.6	759	65.0	1,514	95.9	980	90.3
近畿	8,024	93.0	279	50.6	281	90.6	783	112.7	617	80.7	1,235	106.8	619	88.4
中部	3,082	86.8	31	59.6	51	42.9	354	122.1	592	117.2	450	109.2	185	69.5
関東	9,239	111.3	448	167.8	999	314.2	1,561	332.1	598	113.5	919	127.3	451	91.9
東北・北海道	602	44.5	12	10.2	43	34.7	126	63.6	83	49.7	88	118.9	43	70.5
国内小計	130,788	90.1	6,217	80.8	6,795	92.8	12,382	97.7	9,465	86.7	14,206	98.3	9,401	97.7
韓国	49	306.3	4	全増	0	全減	7	全増	0	全減	0	全減	0	全減
中国(大陸)	7	36.8	0	全減	1	50.0	0	全減	0	全減	0	全減	0	全減
香港	24	58.5	0	全減	0	全減	2	33.3	4	400.0	0	全減	0	全減
台湾	7	10.6	0	全減	1	20.0	0	全減	0	全減	0	全減	0	全減
その他のアジア	25	625.0	2	全増	0	全減	0	全減	0	全減	0	全減	0	全減
その他外国	38	84.4	2	40.0	0	全減	1	50.0	0	全減	10	1000.0	0	全減
外国小計	150	78.5	8	16.0	2	15.4	10	50.0	4	40.0	10	71.4	0	全減
合計	130,938	90.0	6,225	80.4	6,797	92.7	12,392	97.6	9,469	86.7	14,216	98.2	9,401	97.6

表2 発地別宿泊客数

【竹田市(平成21年1～12月)】

(単位:人、%)

発地	7月		8月		9月		10月		11月		12月	
	宿泊客数	前年同月比	宿泊客数	前年同月比	宿泊客数	前年同月比	宿泊客数	前年同月比	宿泊客数	前年同月比	宿泊客数	前年同月比
大分県内	2,194	93.1	2,547	81.0	2,084	88.5	2,413	100.3	3,018	102.9	2,153	119.4
福岡県	3,685	67.6	7,745	86.2	4,932	97.0	4,754	89.5	5,639	96.9	3,797	103.1
その他九州・沖縄	1,608	88.2	2,879	91.5	1,716	94.4	1,864	92.7	2,083	76.5	1,119	79.2
中国・四国	743	68.7	1,734	103.4	933	58.5	1,175	92.2	763	50.4	645	98.2
近畿	650	80.4	1,187	113.0	917	149.3	673	91.1	506	75.0	277	48.9
中部	371	79.3	184	66.4	274	71.9	120	31.5	254	77.0	216	317.6
関東	636	90.3	1,177	100.0	680	65.8	681	76.1	775	79.2	314	43.7
東北・北海道	27	128.6	21	116.7	26	10.7	20	12.9	57	54.3	56	82.4
国内小計	9,914	78.0	17,474	89.8	11,562	88.1	11,700	88.8	13,095	86.9	8,577	95.5
韓国	0	全減	0	全減	0	全減	2	66.7	0	全減	36	全増
中国(大陸)	4	100.0	2	全増	0	全減	0	全減	0	全減	0	全減
香港	8	57.1	8	全増	0	全減	0	全減	0	全減	2	全増
台湾	0	全減	0	全減	0	全減	4	全増	2	全増	0	全減
その他のアジア	4	全増	0	全減	2	全増	4	全増	13	全増	0	全減
その他外国	2	200.0	10	71.4	0	全減	6	150.0	3	75.0	4	33.3
外国小計	18	94.7	20	125.0	2	40.0	16	123.1	18	450.0	42	247.1
合計	9,932	78.0	17,494	89.8	11,564	88.1	11,716	88.8	13,113	87.0	8,619	95.8

表2 発地別宿泊客数

【由布市(平成21年1～12月)】

(単位:人、%)

発地	年計		1月		2月		3月		4月		5月		6月	
	宿泊客数	前年同月比	宿泊客数	前年同月比	宿泊客数	前年同月比	宿泊客数	前年同月比	宿泊客数	前年同月比	宿泊客数	前年同月比	宿泊客数	前年同月比
大分県内	11,806	69.1	1,012	71.4	954	72.2	1,225	70.4	1,252	102.4	851	59.5	1,062	95.2
福岡県	48,773	89.9	4,346	95.5	3,537	91.7	4,308	81.9	3,493	84.7	4,359	98.6	3,134	85.0
その他九州・沖縄	28,525	90.5	2,239	102.2	1,778	82.7	2,568	96.2	1,702	71.1	2,416	80.9	1,619	78.8
中国・四国	30,142	92.0	2,281	103.4	1,611	75.2	2,467	74.6	1,904	75.7	2,815	89.6	2,151	104.6
近畿	43,315	97.9	2,573	73.9	2,980	82.4	4,607	98.7	2,667	81.2	4,570	125.8	3,860	156.5
中部	28,461	79.0	1,839	98.1	2,590	80.8	3,542	89.0	1,967	64.6	2,630	77.5	2,227	83.8
関東	56,140	87.6	3,844	92.8	4,667	89.4	5,926	96.2	3,998	84.5	4,771	84.4	2,797	77.5
東北・北海道	8,508	98.0	476	86.4	584	86.1	1,127	123.7	996	147.3	770	101.2	427	78.2
国内小計	255,670	88.6	18,610	91.1	18,701	84.3	25,770	89.8	17,979	81.7	23,182	91.2	17,277	94.9
韓国	5,699	65.3	635	55.8	354	30.7	415	83.0	262	39.4	245	35.5	285	55.8
中国(大陸)	495	139.0	73	全増	40	105.3	42	1400.0	29	138.1	43	130.3	17	37.0
香港	635	75.6	179	232.5	35	30.7	60	81.1	76	155.1	43	63.2	18	32.7
台湾	675	88.9	174	305.3	16	8.6	52	192.6	75	117.2	35	57.4	8	33.3
その他のアジア	133	66.5	7	全増	0	全減	24	184.6	21	63.6	2	全増	0	全減
その他外国	666	86.9	85	293.1	39	97.5	19	18.3	136	68.7	45	93.8	19	90.5
外国小計	8,303	71.3	1,153	88.6	484	31.5	612	84.9	599	58.2	413	45.9	347	51.3
合計	263,973	87.9	19,763	91.0	19,185	80.8	26,382	89.7	18,578	80.7	23,595	89.7	17,624	93.4

表2 発地別宿泊客数

【由布市(平成21年1～12月)】

(単位:人、%)

発地	7月		8月		9月		10月		11月		12月	
	宿泊客数	前年同月比	宿泊客数	前年同月比	宿泊客数	前年同月比	宿泊客数	前年同月比	宿泊客数	前年同月比	宿泊客数	前年同月比
大分県内	785	51.5	1,081	59.8	804	66.8	850	60.3	961	69.4	969	64.6
福岡県	3,328	89.8	5,353	100.1	3,941	93.7	4,494	88.7	4,479	78.3	4,001	92.9
その他九州・沖縄	2,036	92.6	2,888	83.6	2,607	97.2	2,505	96.7	3,440	86.4	2,727	125.2
中国・四国	2,634	122.3	3,707	97.3	2,394	90.6	2,661	83.1	3,266	94.1	2,251	106.6
近畿	2,907	97.5	4,681	91.9	3,575	96.6	3,920	96.9	4,356	104.3	2,619	84.8
中部	1,740	65.4	2,851	78.5	1,997	72.4	2,189	66.7	3,083	87.6	1,806	89.2
関東	4,238	97.6	6,166	83.4	5,089	84.3	5,052	83.0	5,778	93.8	3,814	84.5
東北・北海道	406	97.1	341	78.6	932	98.1	839	70.6	1,037	98.7	573	109.8
国内小計	18,074	90.4	27,068	87.4	21,339	88.3	22,510	83.8	26,400	89.6	18,760	92.7
韓国	236	36.3	665	65.3	316	55.6	581	69.7	604	136.7	1,101	196.3
中国(大陸)	8	33.3	28	200.0	28	121.7	33	55.0	67	121.8	87	223.1
香港	31	38.3	52	115.6	20	43.5	33	37.9	58	111.5	30	32.6
台湾	33	48.5	89	247.2	17	27.9	27	38.0	81	261.3	68	93.2
その他のアジア	3	27.3	4	全増	3	全増	7	31.8	6	25.0	56	77.8
その他外国	18	34.0	54	771.4	40	95.2	78	72.9	47	83.9	86	141.0
外国小計	329	37.1	892	79.6	424	57.3	759	64.3	863	130.8	1,428	159.0
合計	18,403	88.2	27,960	87.1	21,763	87.3	23,269	82.9	27,263	90.5	20,188	95.5

表2 発地別宿泊客数

【九重町(平成21年1～12月)】

(単位:人、%)

発地	年計		1月		2月		3月		4月		5月		6月	
	宿泊客数	前年同月比	宿泊客数	前年同月比	宿泊客数	前年同月比	宿泊客数	前年同月比	宿泊客数	前年同月比	宿泊客数	前年同月比	宿泊客数	前年同月比
大分県内	14,337	62.3	1,144	105.6	565	49.5	1,254	94.6	1,599	54.2	1,569	53.5	834	38.0
福岡県	70,586	87.4	3,868	75.9	3,752	79.6	6,133	126.4	5,630	102.9	6,588	75.6	4,752	89.0
その他九州・沖縄	26,569	89.1	1,155	60.5	1,348	70.0	2,291	82.4	3,376	91.6	2,661	104.0	1,280	83.3
中国・四国	13,993	83.1	463	65.6	231	32.3	1,112	73.9	483	51.7	2,000	152.6	679	74.5
近畿	13,180	113.3	103	46.8	26	10.6	558	46.5	1,209	146.0	1,879	184.6	1,266	112.1
中部	2,037	84.7	24	96.0	12	33.3	53	76.8	108	337.5	654	315.9	302	220.4
関東	3,649	80.8	99	86.8	94	114.6	193	146.2	83	36.2	1,403	194.9	295	37.7
東北・北海道	287	44.2	4	40.0	4	44.4	7	140.0	7	50.0	49	108.9	24	29.6
国内小計	144,638	85.3	6,860	74.8	6,032	68.0	11,601	97.7	12,495	88.3	16,803	95.9	9,432	77.9
韓国	379	6.0	151	14.4	0	全減	0	全減	0	全減	63	25.6	0	全減
中国(大陸)	5	11.1	0	全減	0	全減	0	全減	0	全減	0	全減	5	全増
香港	138	47.6	0	全減	9	全増	29	580.0	0	全減	100	全増	0	全減
台湾	26	23.6	13	全増	0	全減	0	全減	0	全減	0	全減	0	全減
その他のアジア	172	123.7	8	全増	0	全減	54	60.7	14	233.3	0	全減	0	全減
その他外国	0	全減	0	全減	0	全減	0	全減	0	全減	0	全減	0	全減
外国小計	720	10.5	172	16.4	9	15.3	83	10.1	14	2.5	163	65.5	5	1.3
合計	145,358	82.4	7,032	68.8	6,041	67.7	11,684	92.1	12,509	85.1	16,966	95.5	9,437	75.5

表2 発地別宿泊客数

【九重町(平成21年1～12月)】

(単位:人、%)

発地	7月		8月		9月		10月		11月		12月	
	宿泊客数	前年同月比	宿泊客数	前年同月比	宿泊客数	前年同月比	宿泊客数	前年同月比	宿泊客数	前年同月比	宿泊客数	前年同月比
大分県内	1,720	65.0	1,231	32.5	1,053	59.9	859	80.0	1,614	121.9	895	111.7
福岡県	6,346	102.8	13,713	88.9	5,299	65.1	5,460	116.4	6,220	79.7	2,825	65.6
その他九州・沖縄	1,925	129.9	2,328	86.5	2,505	101.3	2,748	82.5	3,787	101.9	1,165	67.6
中国・四国	521	34.1	739	61.1	2,644	167.3	2,451	85.4	1,900	67.0	770	105.6
近畿	960	176.8	1,785	191.9	1,727	100.9	1,405	129.0	1,294	64.1	968	139.5
中部	234	278.6	100	46.3	119	23.6	116	39.1	234	40.8	81	36.3
関東	117	57.1	301	89.3	180	80.4	199	21.6	464	91.0	221	84.7
東北・北海道	1	100.0	70	3500.0	36	20.3	60	29.0	24	33.8	1	3.6
国内小計	11,824	93.4	20,267	82.4	13,563	81.8	13,298	91.8	15,537	82.4	6,926	79.0
韓国	0	全減	7	1.2	20	2.6	8	0.8	4	3.4	126	105.9
中国(大陸)	0	全減	0	全減	0	全減	0	全減	0	全減	0	全減
香港	0	全減	0	全減	0	全減	0	全減	0	全減	0	全減
台湾	0	全減	0	全減	0	全減	0	全減	13	全増	0	全減
その他のアジア	0	全減	4	全増	0	全減	23	全増	69	237.9	0	全減
その他外国	0	全減	0	全減	0	全減	0	全減	0	全減	0	全減
外国小計	0	全減	11	1.8	20	2.4	31	2.5	86	43.7	126	63.0
合計	11,824	88.5	20,278	80.5	13,583	78.0	13,329	84.8	15,623	82.0	7,052	78.7

表3 県内交流客数調査

平成21年

単位：人・回・台

	有料観光施設 ^(注1) (入場者数)			道の駅 (レジ打ち 数)	交通機関						
	(屋内)	(屋外)	(計)		大分空港			港湾			高速道路
					(乗客数)	(降客数)	(計)	(乗客数)	(降客数)	(計)	(IC出入通過台数) ^(注2)
1月	103,792	187,880	291,672	173,015	65,376	54,820	120,196	68,517	58,669	127,186	76,955
2月	103,009	144,841	247,850	184,013	57,750	59,434	117,184	50,509	48,307	98,816	80,079
3月	166,023	294,244	460,267	257,901	71,562	72,880	144,442	81,455	78,459	159,914	87,414
4月	133,497	273,458	406,955	311,493	52,712	56,280	108,992	63,661	63,658	127,319	84,658
5月	228,257	502,623	730,880	375,661	65,543	64,863	130,406	95,645	91,057	186,702	93,350
6月	108,176	182,883	291,059	270,153	51,078	53,146	104,224	51,237	48,522	99,759	82,840
7月	171,357	220,985	392,342	261,967	59,511	62,832	122,343	65,469	65,793	131,262	86,055
8月	338,085	592,691	930,776	407,270	76,568	75,354	151,922	118,152	117,695	235,847	102,739
9月	209,642	403,871	613,513	361,304	68,336	68,137	136,473	82,723	80,981	163,704	95,168
10月	154,339	313,150	467,489	271,975	63,746	67,371	131,117	63,730	66,034	129,764	91,078
11月	170,528	262,982	433,510	310,224	69,239	70,342	139,581	71,607	74,854	146,461	94,373
12月	91,987	153,538	245,525	170,930	54,088	66,939	121,027	56,275	63,473	119,748	87,725
年計	1,978,692	3,533,146	5,511,838	3,355,906	755,509	772,398	1,527,907	868,980	857,502	1,726,482	88,536
対前年比(%)	98.9	107.0	103.9	110.8	88.7	88.0	88.3	87.3	87.2	87.2	112.8

(注1) 有料観光施設入場者数は、県内の有料観光施設(29施設)を対象にした調査結果の合計です。

(注2) 高速道路IC出入通過台数は大分県内の高速道路ICの1日当たりの通過台数の合計です。