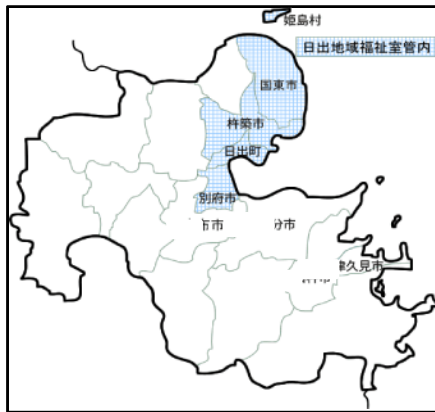
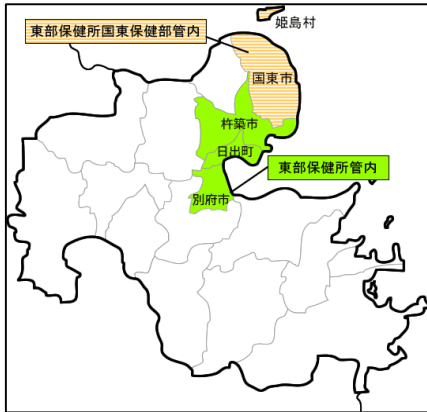


わたしのまちの健康プロフィール

作成日:平成24年3月31日 作成元:大分県東部保健所

1. 管内の概要



東部保健所

〒874-0840
大分県別府市大字鶴見字下田井14-1
電話:0977-67-2511
FAX:0977-67-2512

地域福祉室

〒879-1506
大分県速見郡日出町字仁王山3531-24
日出総合庁舎内
電話:0977-72-2327
FAX:0977-72-2367

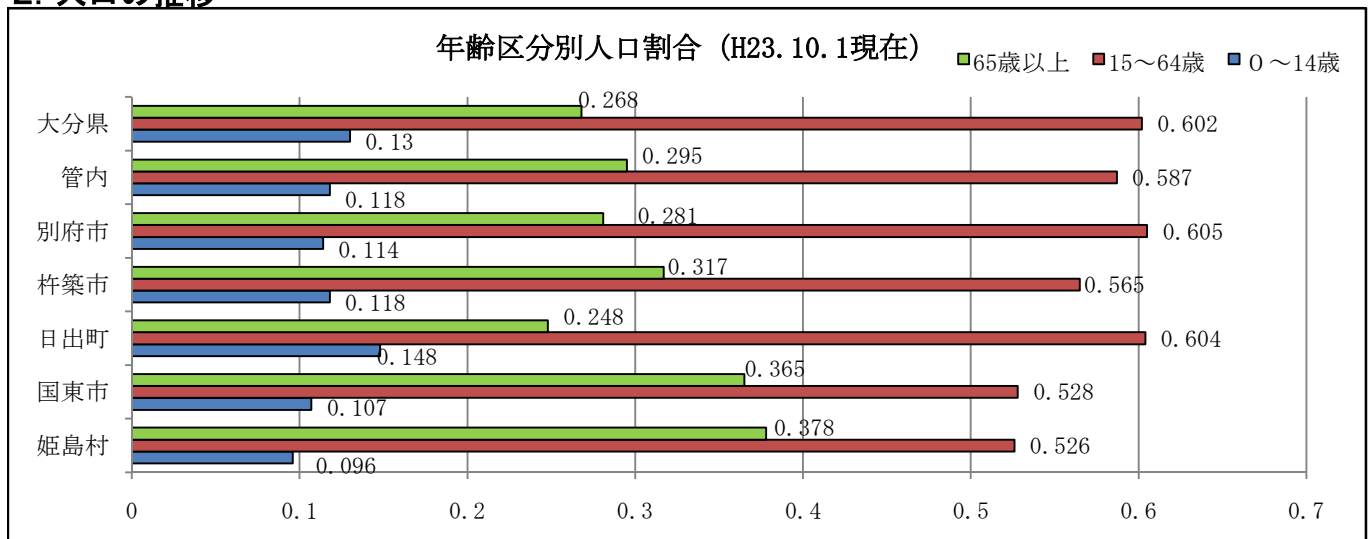
国東保健部

〒873-0504
大分県国東市国東町安国寺786-1
国東総合庁舎内
電話:0978-72-1127
FAX:0978-72-3073

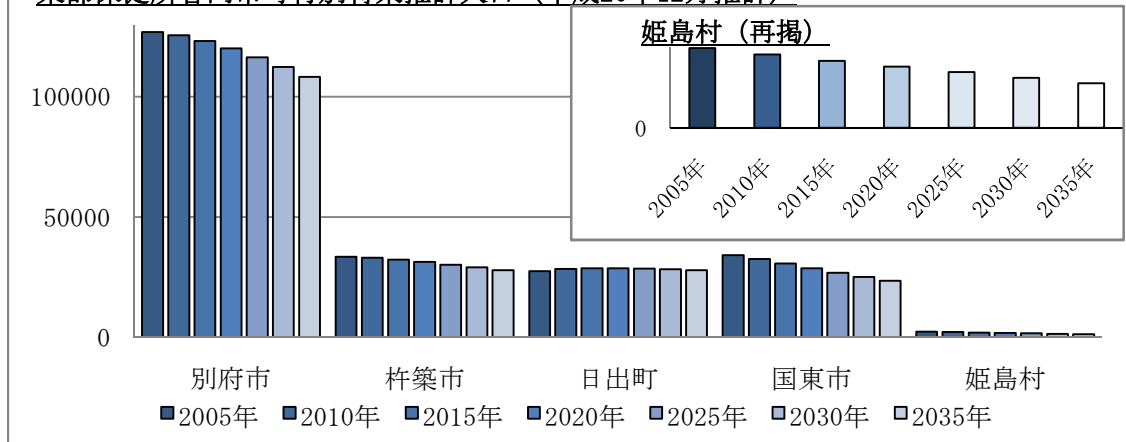
H23. 10. 1現在

区分	世帯数	総人口			面積 k㎡	人口密度 人口/k㎡	高齢化率
		総数	男	女			
大分県	484,952	1,191,488	562,700	628,788	6,339.71	187.9	26.8%
管内計	92,476	217,704	100,940	116,764	803.19	271.0	29.5%
別府市	55,845	124,549	56,503	68,046	125.23	994.6	28.1%
杵築市	12,132	31,487	15,135	16,352	280.01	112.4	31.7%
日出町	10,625	28,227	13,350	14,877	73.24	385.4	24.8%
国東市	12,966	31,277	14,955	16,322	317.84	98.4	36.5%
姫島村	908	2,164	997	1,167	6.87	315.0	37.8%

2. 人口の推移



東部保健所管内市町村別将来推計人口 (平成20年12月推計)



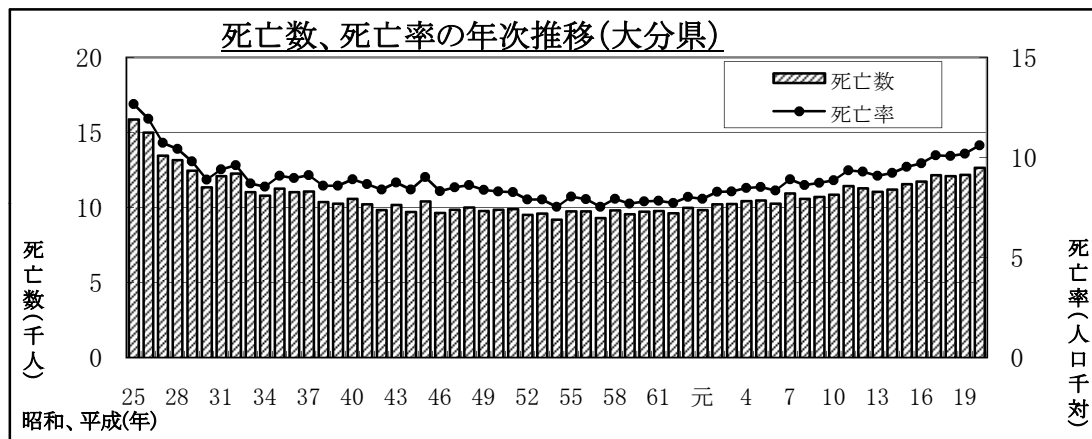
3. 人口動態

(平成22年)

	日本人人口	出生		死亡		合計 特殊 出生率
		実数	率 [人口千]	実数	率 [人口千]	
全 国	126,381,728	1,071,304	8.5	1,197,012	9.5	1.39
大 分 県	1,187,599	10,072	8.5	12,988	10.9	1.56
管 内	215,793	1,638	7.6	2,673	12.4	1.32
別 府 市	121,722	944	7.8	1,424	11.7	1.20
杵 築 市	31,983	258	8.1	432	13.5	1.62
日 出 町	28,037	243	8.7	262	9.3	1.52
国 東 市	31,862	182	5.7	514	16.1	1.45
姫 島 村	2,189	11	5.0	41	18.7	2.35

「合計特殊出生率」とは

1人の女性が一生の間に生む子どもの数です。人口を維持するためには、2.07以上が必要です。



4. 主要死因別死亡率(人口10万対)

(平成22年)

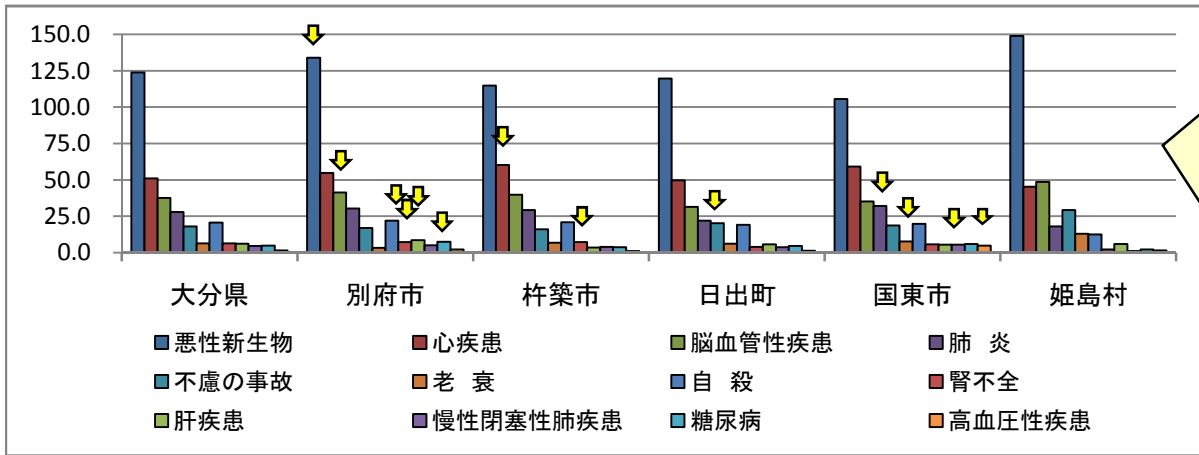
	全国	大分県	管内	別府市	杵築市	日出町	国東市	姫島村
総 数	947.1	1093.6	1238.7	1169.9	1350.7	934.5	1613.2	1873.0
悪性新生物	279.5	306.4	336.9	362.3	334.6	260.4	295.0	548.2
糖尿病	11.4	11.7	16.2	11.5	6.3	21.4	40.8	0.0
高血圧性疾患	5.3	7.0	11.6	13.1	3.1	3.6	22.0	0.0
心疾患	149.8	164.6	198.3	174.2	231.4	149.8	295.0	274.1
脳血管性疾患	97.7	116.5	128.8	115.8	128.2	103.4	204.0	91.4
肺 炎	94.1	115.4	136.7	122.4	184.5	64.2	204.0	182.7
慢性閉塞性肺炎患	12.9	17.4	13.9	14.0	15.6	7.1	15.7	45.7
喘息	1.6	2.1	1.4	1.6	0.0	3.6	0.0	0.0
肝疾患	12.8	11.3	16.2	15.6	18.8	14.3	18.8	0.0
腎不全	18.8	26.4	29.2	29.6	37.5	17.8	31.4	0.0
老 衰	35.9	39.2	36.6	17.3	78.2	17.8	78.5	137.0
不慮の事故	32.2	41.8	46.8	35.3	43.8	71.3	65.9	137.0
自 殺	23.4	22.4	22.7	24.6	18.8	17.8	25.1	0.0

※ 表中の は、生活習慣病に起因するとされる疾患を示しています。



5. 年齢調整別死亡率

(平成20年)



「年齢調整死亡率」とは地域の人口規模や年齢構成の差を調整した死亡状況の指標です。人口10万対で表しています。

※表中の ↓ は死亡率が大分県よりも高く、管内の中で最も高い市町を示しています。(但し、姫島村を除く)

6. 平均寿命(平均余命)

(平成19年)

		65歳 平均余命	65歳 健康余命	健康寿命	障害期間	平均寿命 (0歳平均余命)
大分県	男性	18.83	16.04	76.62	2.80	79.42
	女性	23.66	17.50	80.06	6.16	86.22
別府市	男性	18.54	15.91	76.31	2.60	78.91
	女性	22.98	17.60	79.73	5.39	85.12
杵築市	男性	18.92	15.64	76.45	3.26	79.71
	女性	23.68	17.00	80.13	6.68	86.81
日出町	男性	19.00	16.03	76.76	2.97	79.73
	女性	23.55	17.36	80.42	6.19	86.61
国東市	男性	19.09	16.26	76.45	2.83	79.28
	女性	23.99	17.42	79.30	6.56	85.86
姫島村	男性	18.84	17.18	78.46	1.65	80.11
	女性	23.89	19.17	81.94	4.71	86.65

※ 表中の □ のセルは、寿命(余命)が県平均より長いことを示しています。

※ 表中の □ のセルは、障害期間が県平均より長いことを示しています。

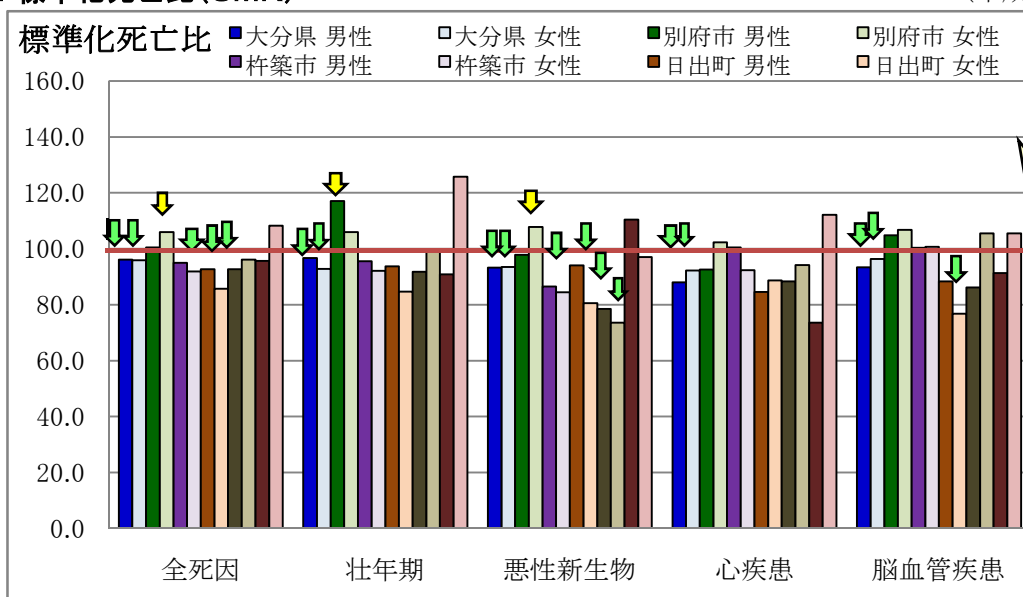
「健康寿命」とは健康で暮らしていける期間(基本的な生活が営める)のことです。

「障害期間」とは加齢に伴って要介護状態となり、介護や看護、医療等が必要になった期間のことです。

「平均寿命」とは0才児が平均的にみて今後何年生きられるかという期待値をあらわしたもので、健康寿命と障害期間をたしたものです。

7. 標準化死亡比(SMR)

(平成20年)



「標準化死亡比」とは

標準化死亡比(SMR)は、各地域の年齢階級別人口と全国の年齢階級別死亡率により算出された各地域の期待死亡数と、その地域の実際の死亡数との比を示します。主に小地域の比較に用いられ、全国を100(基準値)として、100より大きい値はその地域の死亡状況は全国より悪く、100より小さい値は全国より良いことを意味します。

※1 ↓ は、死亡率が有意に低い自治体を示しています。

※2 ↓ は、死亡率が有意に高い自治体を示しています。

引用・参考文献：平成23年度 東部保健所報、県統計調査課「毎月流動人口調査」(毎月10月1日現在)

県福祉保健企画課「平成21年度大分県健康指標計算システム」、厚生労働省「人口動態統計」

