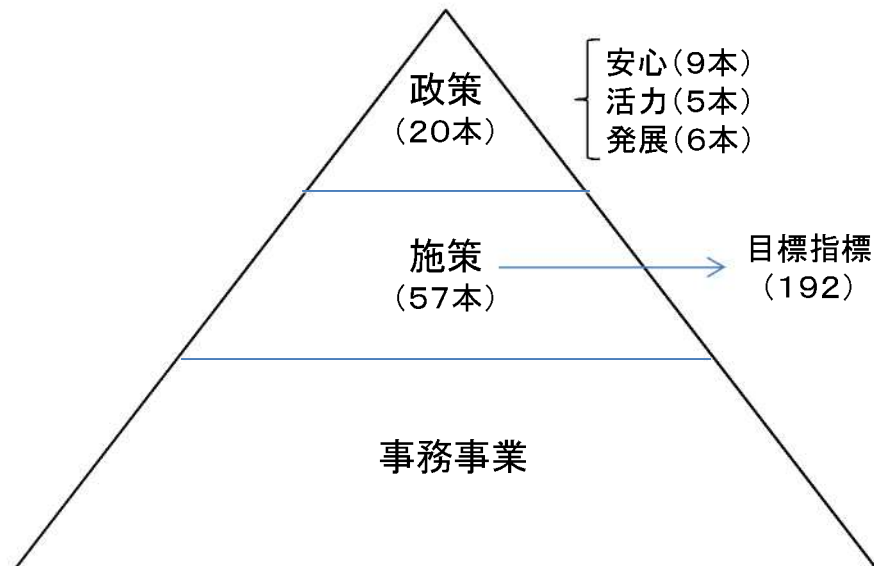


安心・活力・発展プランの進捗状況について(総括)

<23年度の実績に基づく進捗状況>

論 点

- I. 「計画で定められた施策の進捗状況はどうか」
- II. 「期待された成果はあがっているか」
- III. 「見直すべき点はないか」

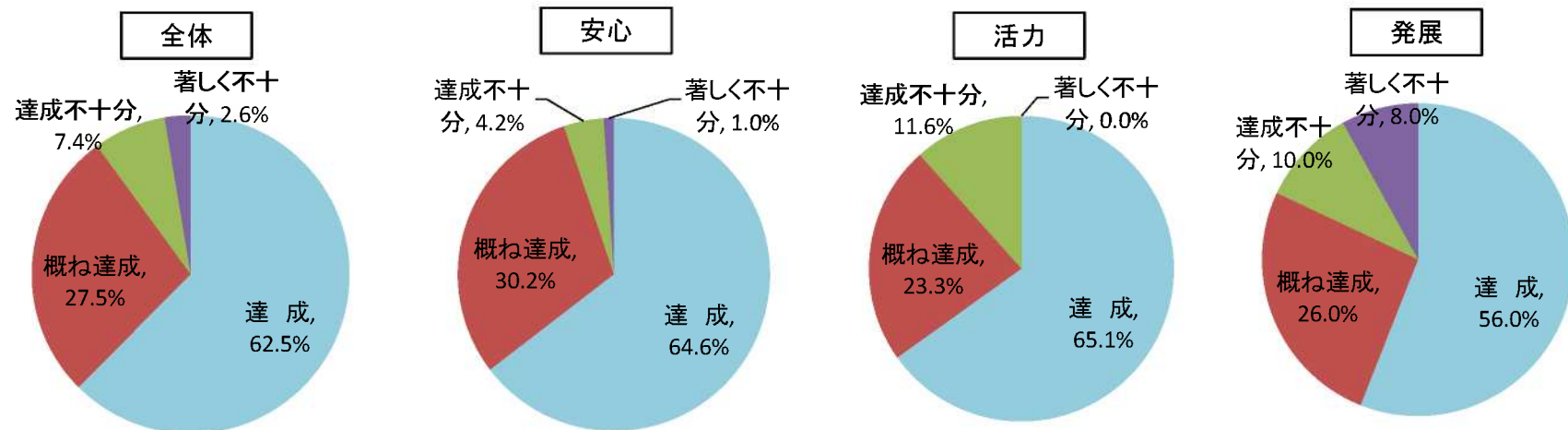


1 「安心・活力・発展プラン2005」における目標指標の達成状況(H23)

「安心・活力・発展プラン2005」において、施策毎に設定した目標指標の状況は以下のとおりで、「達成」及び「概ね達成」は全体の89.9%となっている。

区 分		達 成	概ね達成	達成不十分	著しく不十分	合計
23年度達成状況		118 (62.5%)	52 (27.5%)	14 (7.4%)	5 (2.6%)	189 (100.0%)
		170 (90.0%)		19 (10.0%)		
分野別	安 心	62 (64.6%)	29 (30.2%)	4 (4.2%)	1 (1.0%)	96 (100.0%)
	活 力	28 (65.1%)	10 (23.3%)	5 (11.6%)	0 (0.0%)	43 (100.0%)
	発 展	28 (56.0%)	13 (26.0%)	5 (10.0%)	4 (8.0%)	50 (100.0%)

※目標指標192のうち、3指標は23年度実績が未確定かつ22年度以前の目標値の設定なし



(参考)

成果…「当年度実績」÷「当年度目標値」で判定

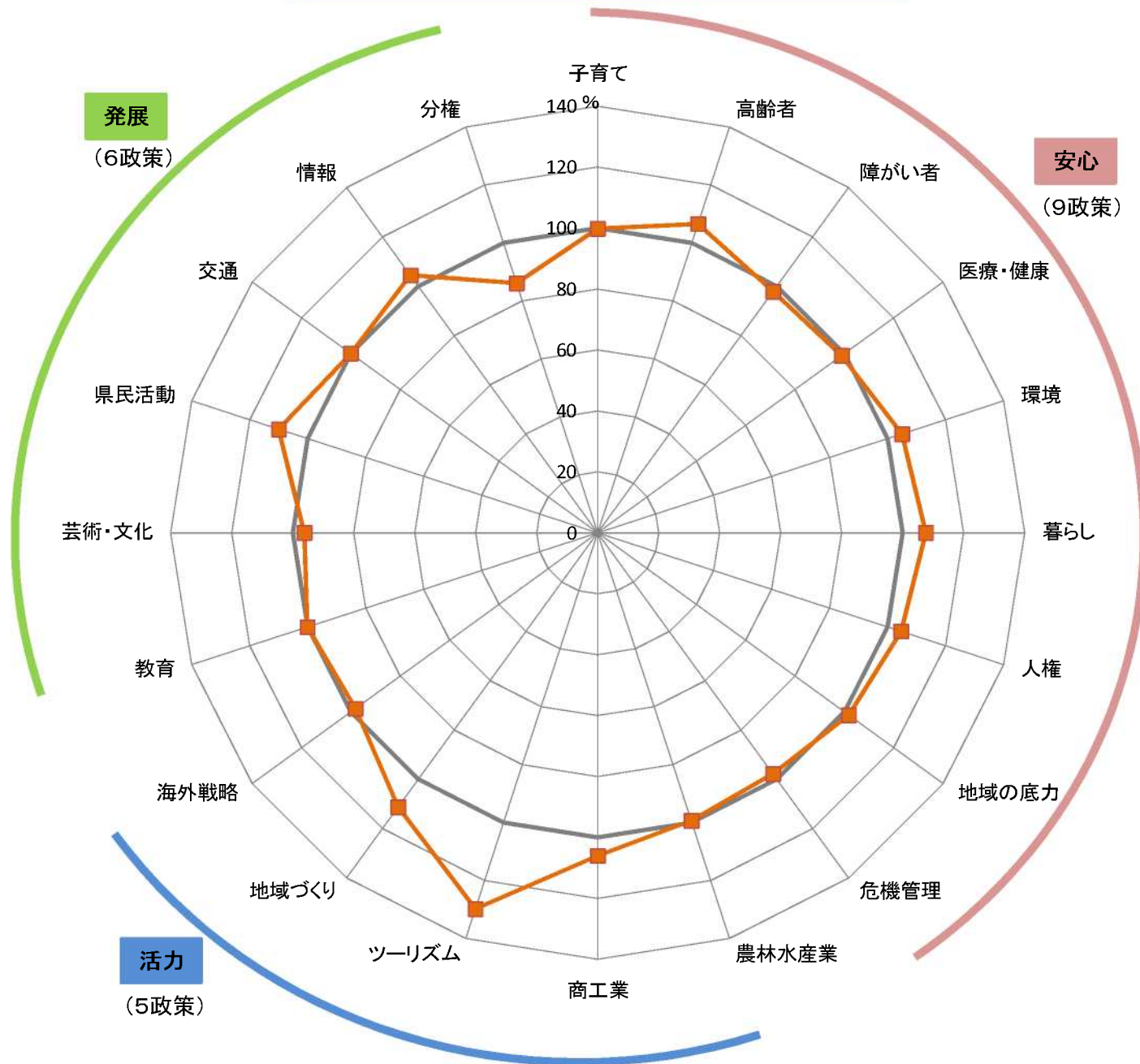
成 果	目標達成度	
達 成	100%以上	(目標を達成している)
概 ね 達 成	90%以上100%未満	(目標を概ね達成している)
達 成 不 十 分	80%以上 90%未満	(目標達成度が不十分である)
著 しく 不 十 分	80%未満	(目標達成度が著しく不十分である)

2 各政策の重点指標の達成状況

	政策名	重点指標名	H23		H27		指標所管部局
			実績	達成度	目標値	達成度	
安心	1 子育ての喜びを実感できる社会づくりの推進	子育て満足度日本一(別添リーダーチャート参照)					福祉保健部
	2 高齢者の元気づくりと新たな支え合いづくり	認知症サポーター数	29,471	110.8%	40,000	73.7%	福祉保健部
	3 障がい者が地域で暮らし働ける社会づくりの推進	障がい者雇用率全国順位	6	100.0%	1	89.4%	福祉保健部
	4 医療の充実と健康づくりの推進	健康寿命(男性)	76.62 (H19)	97.2%	78.25	97.9%	福祉保健部
		健康寿命(女性)	80.06 (H19)	96.2%	81.42	98.3%	
	5 恵まれた環境の未来への継承 ～ごみゼロおおいた作戦の推進～	ごみゼロ行動参加者数	281,477	104.3%	400,000	70.4%	生活環境部
	6 安全・安心な暮らしの確立	刑法犯認知件数	8,197	103.9%	8,000以下	97.6%	警察本部
	7 人権を尊重し共に支える社会づくりの推進	体験的参加型学習を受講した児童生徒の割合	89	105.2%	100	89.0%	教育庁
	8 地域の底力の向上 ～助け合い、支え合いによる豊かな地域生活の実現～	見守りなどの小地域ネットワーク組織が設置された自治会数	2,588	114.0%	2,870	90.2%	福祉保健部
9 危機管理の強化	自主防災組織活動実施率	51.0	98.1%	100	51.0%	生活環境部	
活力	10 知恵を出し汗をかいてもうかる農林水産業の振興	農林水産業の産出額(億円/年)(合計)	1,887 (H22)	94.4%	2,100	89.9%	農林水産部
	11 活力を創造する商工業等の振興	企業誘致件数	22	110.0%	100	22.0%	商工労働部
	12 ツーリズムの展開	県内宿泊客数	4,870,600	107.0%	5,200,000	93.7%	企画振興部
	13 元気あふれる地域づくりの推進	旧町村・過疎地域振興のための事業件数	51	100.0%	63	81.0%	企画振興部
	14 海外戦略の推進	海外展開企業数	62	106.9%	100	62.0%	商工労働部
発展	15 教育の再生、未来を拓く人づくりと青少年の健全育成	基礎・基本定着状況調査における学力が全国平均以上の児童生徒の割合(小5)	59.4	104.8%	70	84.9%	教育庁
		基礎・基本定着状況調査における学力が全国平均以上の児童生徒の割合(中2)	55.7	98.2%	70	79.6%	
	16 芸術・文化の興隆とスポーツの振興	大分県芸術文化振興会議が選定した芸術文化事業等の鑑賞児童生徒数	12,905	117.7%	12,000	107.5%	企画振興部
	17 多様な県民活動の推進	NPOへの事業委託件数	90	85.7%	120	75.0%	生活環境部
	18 交通ネットワークの充実と地域交通対策の推進	大分市中心部まで概ね60分で到達できる地域(面積)の割合	68	100.0%	70	97.1%	土木建築部
	19 情報通信基盤の整備とIT化の推進	ブロードバンド世帯普及率	52.5	98.1%	70	75.0%	商工労働部
20 分権時代への対応	市町村への事務移譲数	255	86.1%	296	86.1%	総務部	

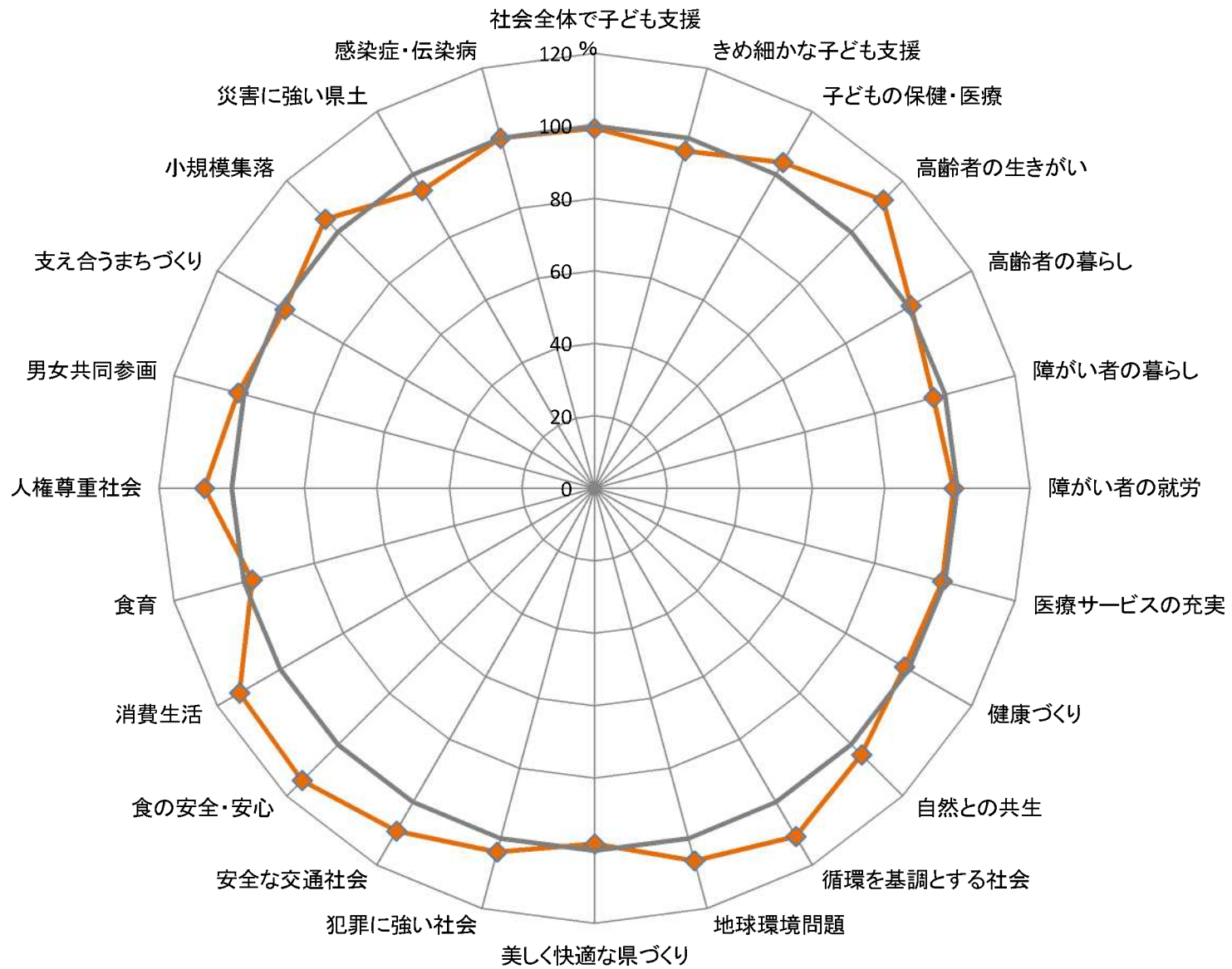
3-1 平成23年度の目標値に対する達成度(全体)

20政策



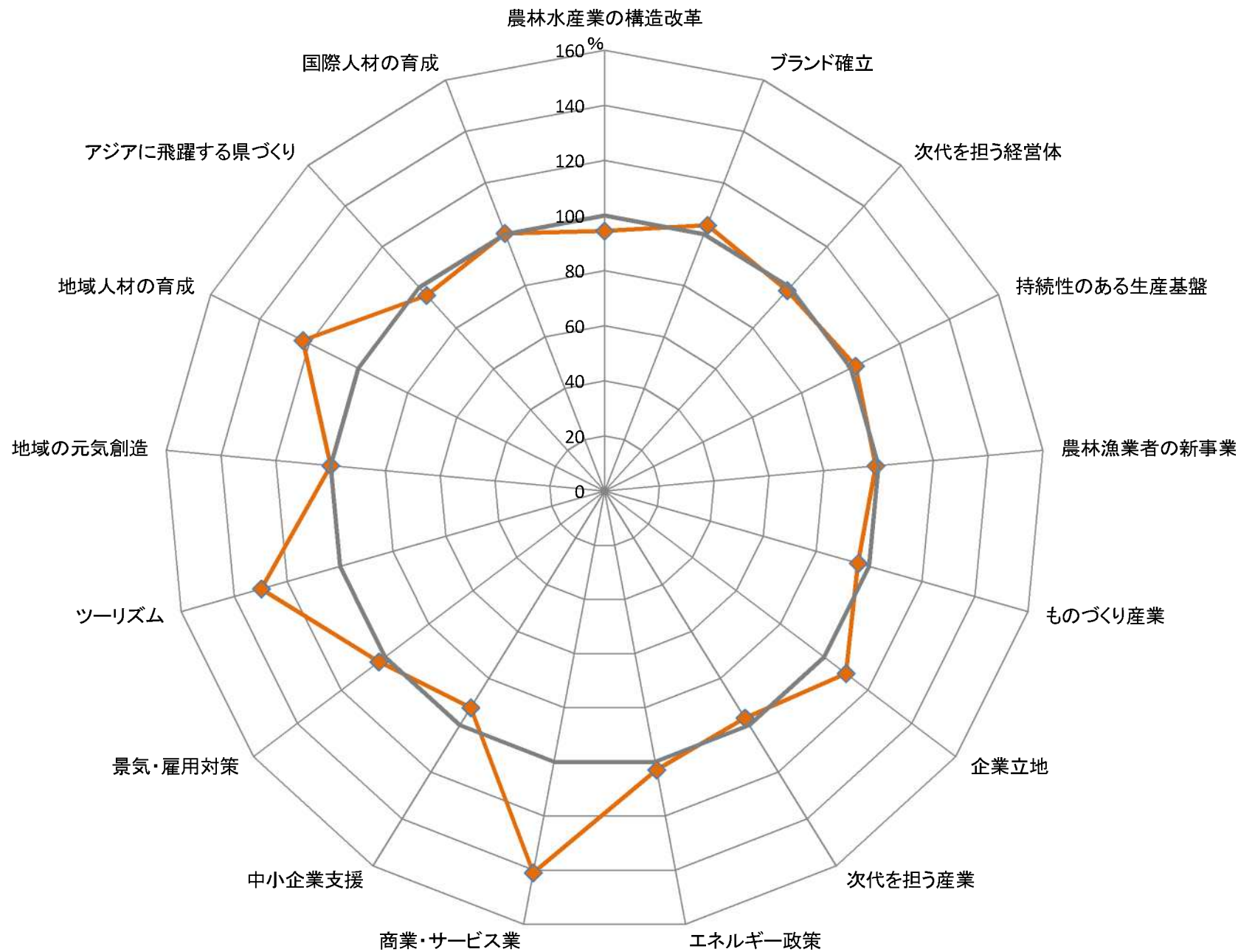
3-2 平成23年度の目標値に対する達成度(安心)

24施策



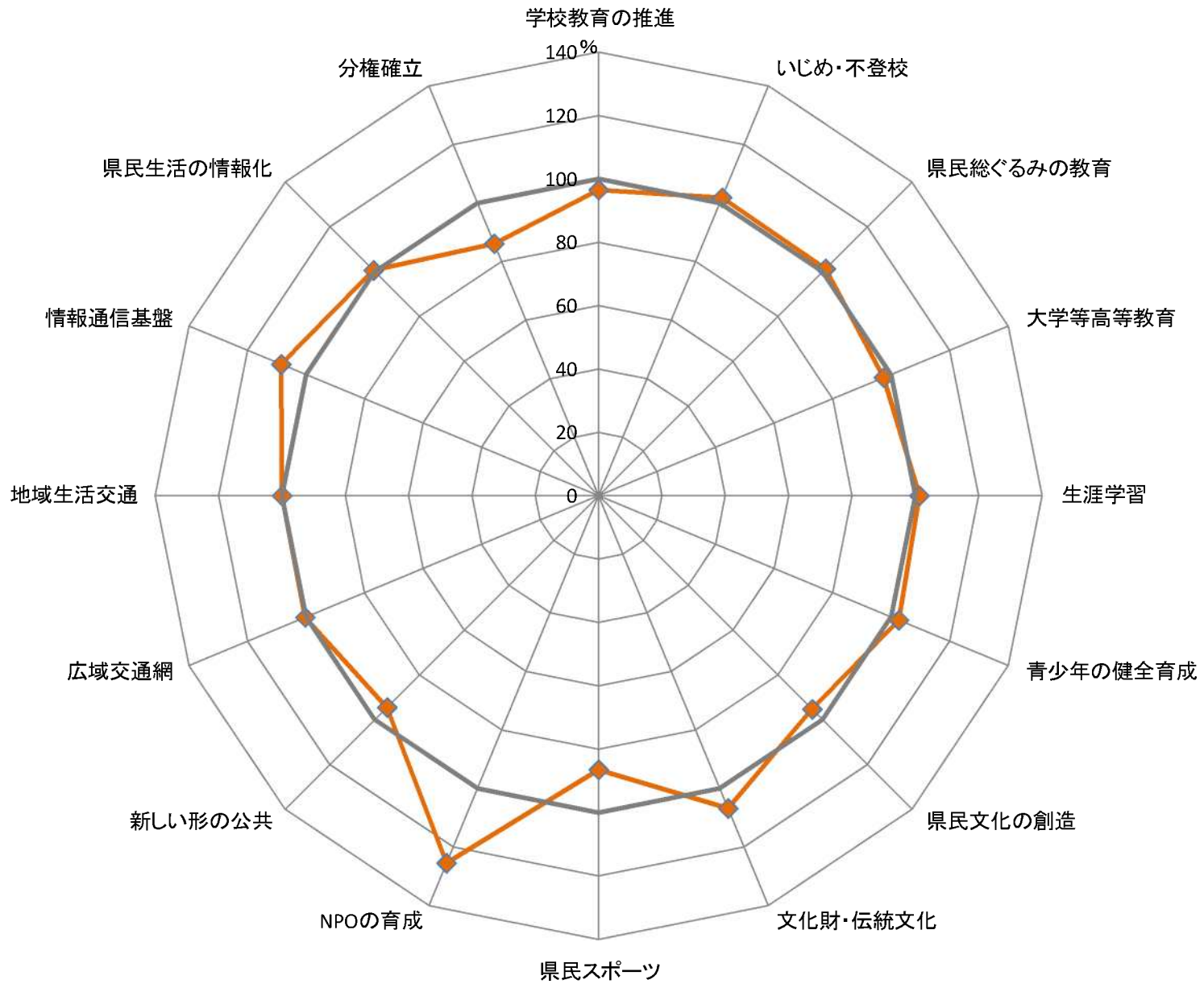
3-3 平成23年度の目標値に対する達成度(活力)

17施策



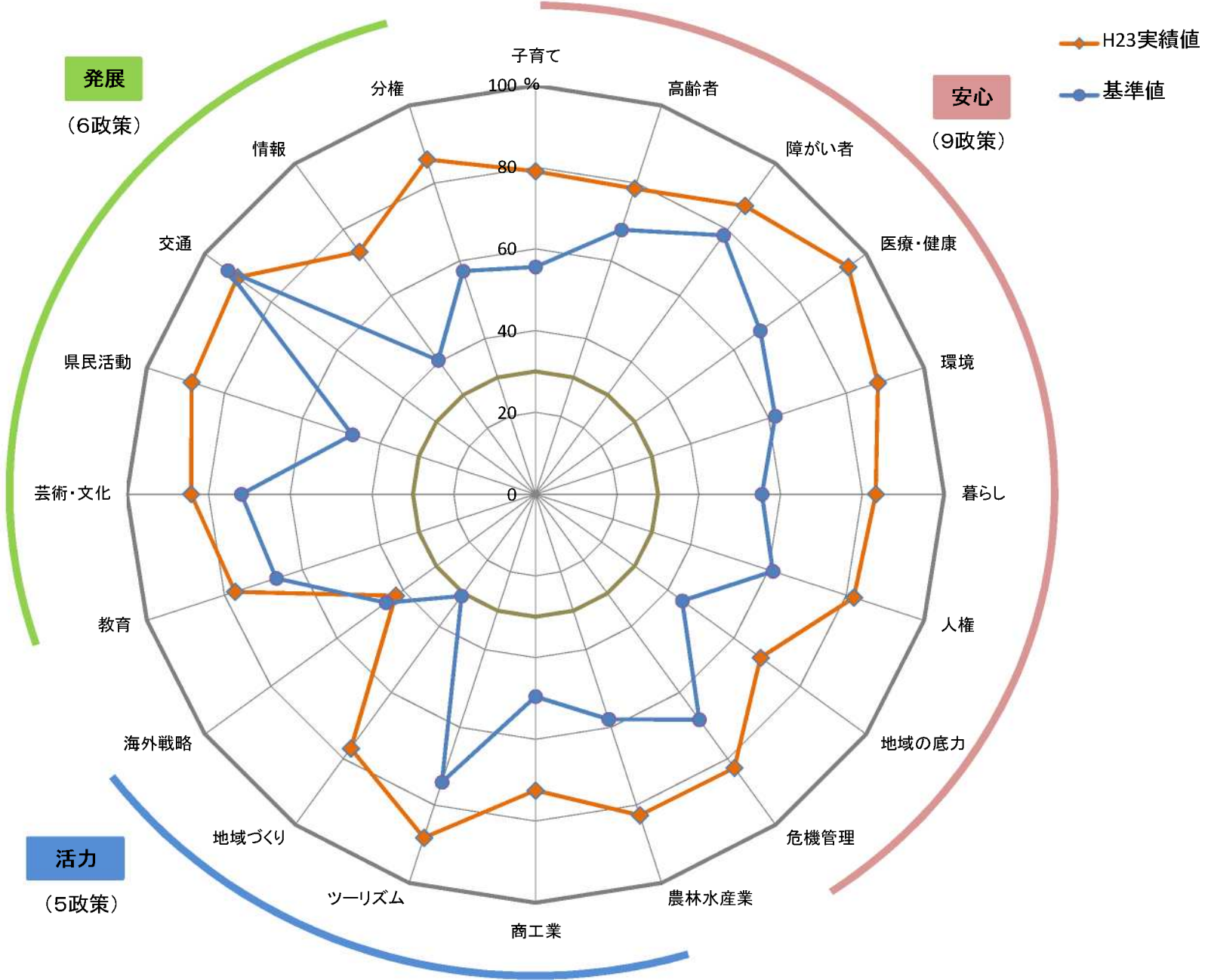
3-4 平成23年度の目標値に対する達成度(発展)

16施策



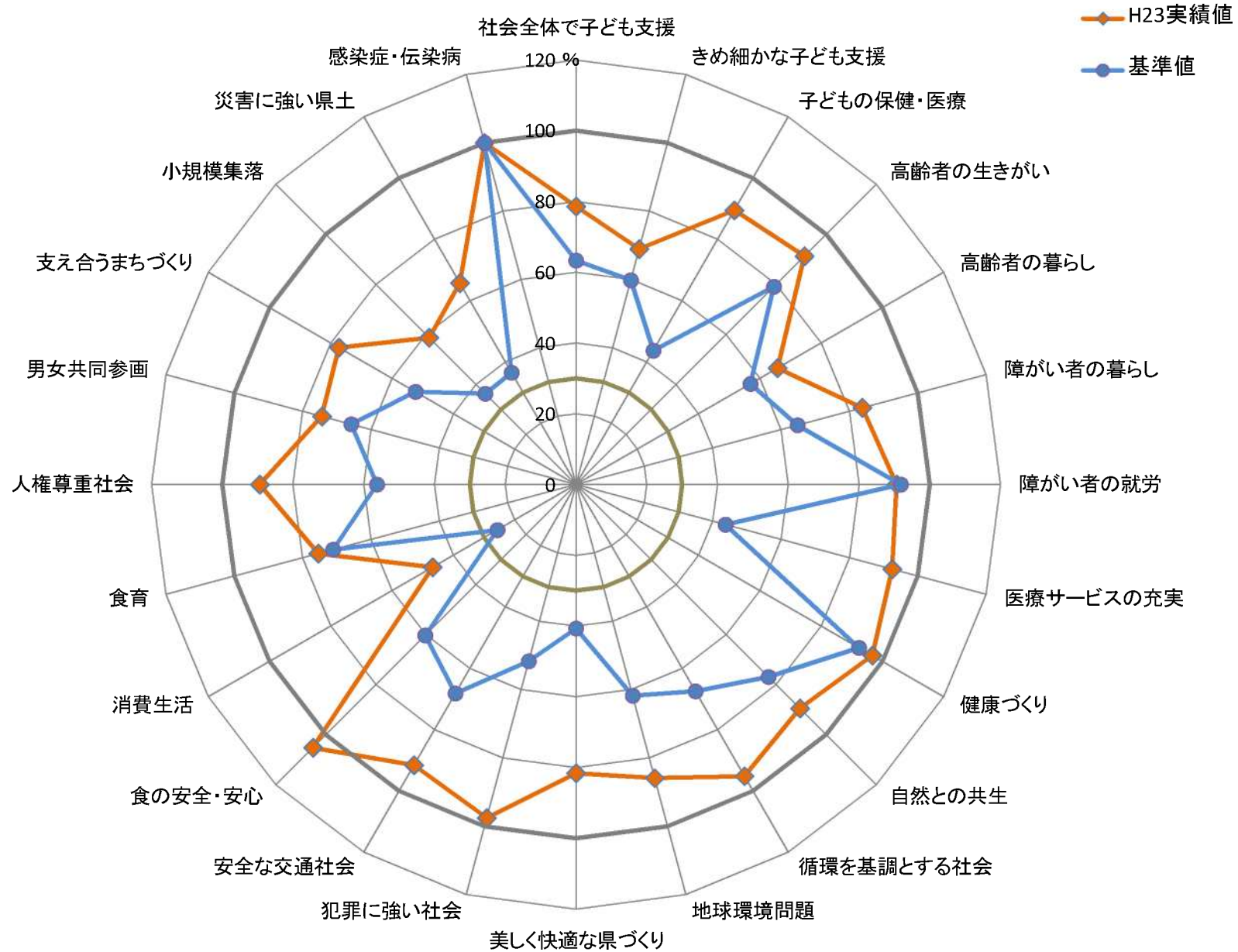
4-1 最終年度(H27)の目標値に対する達成度(全体)

20政策



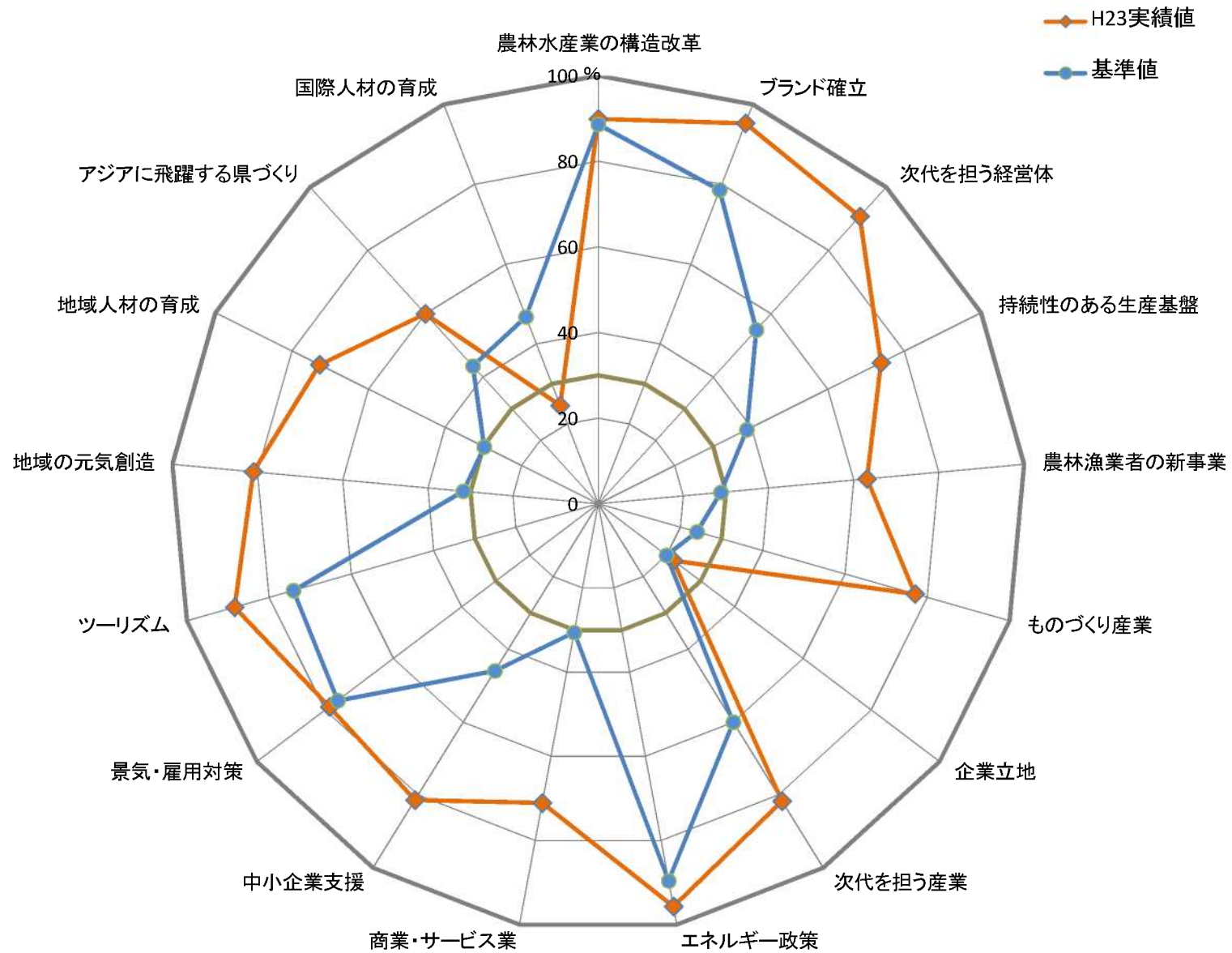
4-2 最終年度(H27)の目標値に対する達成度(安心)

24施策



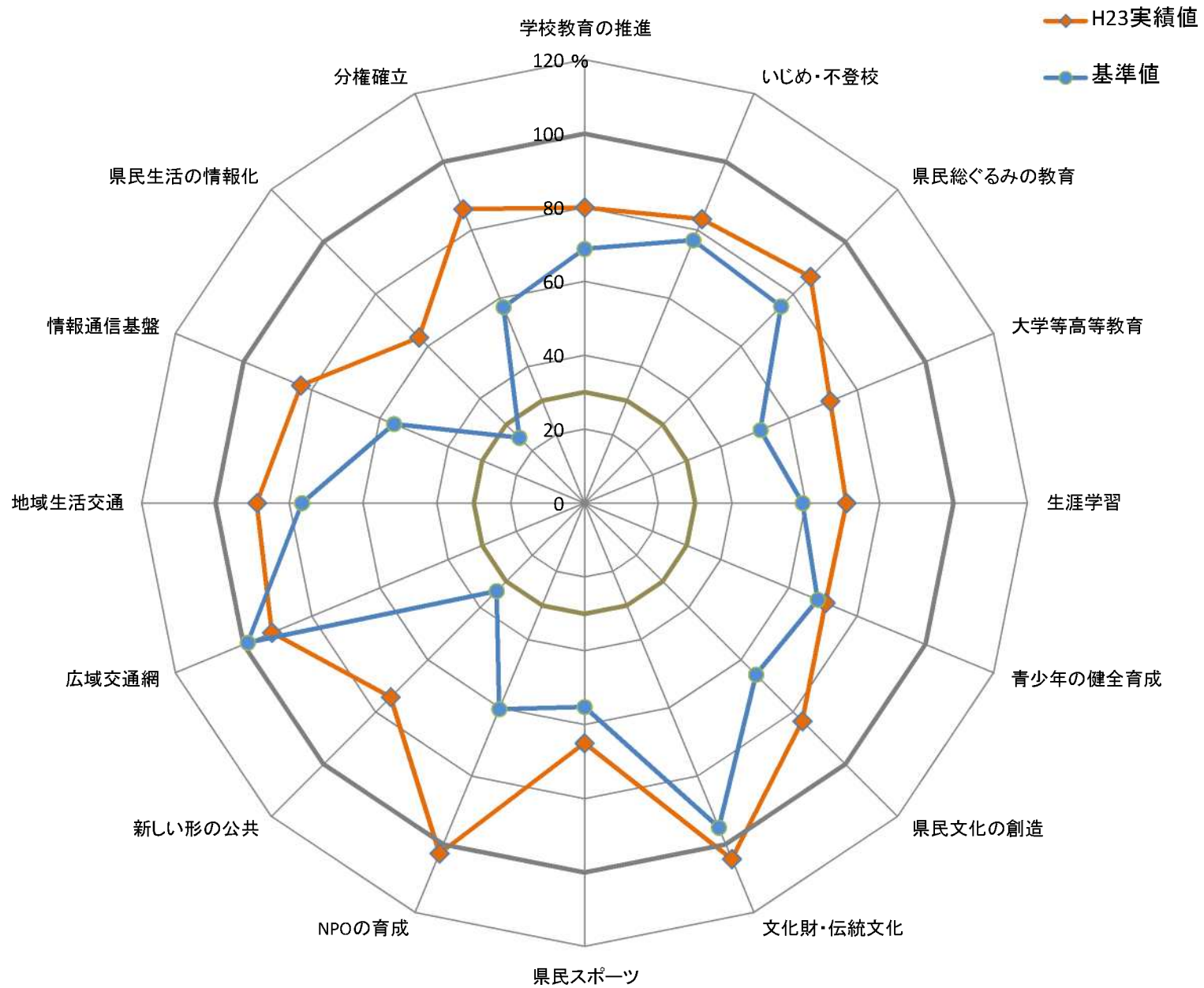
4-3 最終年度(H27)の目標値に対する達成度(活力)

17施策



4-4 最終年度(H27)の目標値に対する達成度(発展)

16施策



5-1 平成23年度の目標値に対する達成度:90%未満(安心)

	施策名	指標名	H23 目標値	H23 実績	達成度	H22 実績	増減	担当部局
1	地域で共に支え合うまちづくり	あったか・はーと駐車場協力施設数	600	468	78.0%	0	468	福祉保健部
2	食育を通じた人づくり・地域づくりの推進	食育に取り組んでいる団体・企業等数	32	26	81.3%	23	3	生活環境部
3	きめ細かな対応が必要な子どもと親への支援	発達相談支援につながった未就学児数	134	115	85.8%	134	▲ 19	福祉保健部
4	次代を担う子どもを社会全体で支える環境の整備	病児・病後児保育実施施設数	15	13	86.7%	13	0	福祉保健部
5	災害に強い県土づくりの推進	県民安全・安心メールの登録者数	16,000	14,233	89.0%	10,254	3,979	生活環境部

5-2 平成23年度の目標値に対する達成度:90%未満(活力)

	施策名	指標名	H23 目標値	H23 実績	達成度	H22 実績	増減	担当部局
1	地域の特色と強みを生かしたエネルギー政策の展開	温泉熱発電導入量(原油換算:万KI/年)	0.01	0.0005	5.0%	0	0.0005	商工労働部
2	中小企業支援体制の整備	産業創造機構企業間取引紹介件数	588	475	80.8%	548	▲ 73	商工労働部
3	アジアに開かれた飛躍する県づくり	留学生の県内企業への就職者数	34	29	85.3%	31	▲ 2	企画振興部
4	地域の特色と強みを生かしたエネルギー政策の展開	クリーンエネルギー自動車導入量(原油換算:万KI/年)	0.42	0.36	85.7%	0.24	0.12	商工労働部
5	次代を担う力強い経営体づくり	認定農業者数(人)	5,000	4,394	87.9%	4,643	▲ 249	農林水産部
6	ものづくり産業の振興	産学官共同研究数	117	103	88.0%	115	▲ 12	商工労働部
7	効率的で持続性のある生産基盤・環境づくり	鳥獣による被害額(百万円/年)	276	313	88.2%	346	▲ 33	農林水産部

5-3 平成23年度の目標値に対する達成度:90%未満(発展)

	施策名	指標名	H23 目標値	H23 実績	達成度	H22 実績	増減	担当部局
1	県民スポーツの振興	プロスポーツチームの県内開催試合の平均観客動員数	18,500	12,469	67.4%	14,559	▲ 2,090	企画振興部
2	子どもの挑戦や自己実現を支える学校教育の推進	読書活動を週1回以上実施している学校の割合(中学校)	70.4	50.8	72.2%	63.2	▲ 12.4	教育庁
3	県民文化の創造	県民芸術文化祭(主要行事・参加行事)参加者数	37,159	27,315	73.5%	37,159	▲ 9,844	企画振興部
4	青少年の健全育成	青少年自立支援センターの活用(相談件数)	1,000	762	76.2%	931	▲ 169	生活環境部
5	県民スポーツの振興	県民すこやかスポーツ祭の参加者数	11,337	8,900	78.5%	11,585	▲ 2,685	教育庁
6	いじめ・不登校対策の強化	不登校児童生徒の学校復帰率(中学校)	35.4	29.4	83.1%	31.8	▲ 2.4	教育庁
7	「新しい形の公共」を担う多様な主体との協働の推進	NPOへの事業委託件数	105	90	85.7%	102	▲ 12	生活環境部
8	分権確立に向けた行政体制の整備	市町村への事務移譲数	296	255	86.1%	249	6	総務部
9	子どもの挑戦や自己実現を支える学校教育の推進	体力・運動能力調査で県平均が全国平均以上の種目の割合	32	28.1	87.8%	30.7	▲ 2.6	教育庁
10	県民生活の情報化推進	県民安全・安心メール登録者数	16,000	14,233	89.0%	10,254	3,979	商工労働部 (生活環境部)

6-1 最終年度(H27)の目標値に対する達成度(100%以上)一覧表

【累計指標】

	分野	施策名	指標名	H27 目標値	H23 実績	達成度	H22 実績	増減	施策 所管部局
1	発展	NPO(NPO法人・ボランティア団体・市民活動団体等)の育成	おおいたNPO情報バンクの登録団体数	600	744	124.0%	397	347	生活環境部
2	活力	次代を担う力強い経営体づくり	認定林業事業体数(事業体)	55	56	101.8%	51	5	農林水産部
3	発展	県民総ぐるみによる教育の推進	公立学校施設の耐震化率(高校・特別支援学校)(%)	100	100	100.0%	87.6	12.4	教育庁

【単年度指標】

	分野	施策名	指標名	H27 目標値	H23 実績	達成度	H22 実績	増減	施策 所管部局
1	安心	食の安全・安心の確保	食中毒発生件数(直近3年間の平均)	7	5	140.0%	7.3	▲ 2.3	生活環境部
2	発展	文化財・伝統文化の保存と活用	歴史博物館などの入館者数及び訪問講座等受講者数	100,000	111,762	111.8%	97,497	14,265	教育庁
3	発展	県民文化の創造	大分県芸術文化振興会議が選定した芸術文化事業等の鑑賞児童生徒数	12,000	12,905	107.5%	10,700	2,205	企画振興部
4	安心	男女共同参画社会の実現	女性委員の割合が40%以上の県の審議会等の割合(%)	50	52.9	105.8%	47.9	5.0	生活環境部
5	活力	次代を担う力強い経営体づくり	新規就業者数(人/年)[水産業]	50	52	104.0%	48	4	農林水産部
6	安心	循環を基調とする地域社会の構築	大分県リサイクル認定製品地方公共団体利用件数	500	513	102.6%	399	114	生活環境部
7	安心	食育を通じた人づくり・地域づくりの推進	地産地消キャンペーン参加団体・店舗数	350	358	102.3%	302	56	生活環境部 (農林水産部)
8	活力	地域の特色と強みを生かしたエネルギー政策の展開	風力・水力・バイオマス・廃棄物発電等導入量(原油換算:万kl)	28.93	29.33	101.4%	27.14	2.19	商工労働部
9	安心	循環を基調とする地域社会の構築	産業廃棄物リサイクル率(動物のふん尿及び鋳さいを除く)	55.1	55.6	100.9%	—	—	生活環境部
10	安心	消費生活の安心や生活衛生の向上	犬・ねこ殺処分頭数	3,144	3,121	100.7%	3,554	▲ 433	生活環境部
11	安心	きめ細かな対応が必要な子どもと親への支援	里親委託率(%)	25	25.1	100.4%	22.7	2.4	福祉保健部
12	安心	安心して子どもを生み育てられる保健・医療の充実	小児の重症患者を受け入れる二次救急医療体制が整備された小児医療圏の割合(%)	66.7	66.7	100.0%	66.7	0	福祉保健部
13	安心	安心して質の高い医療サービスの充実	公設へき地診療所への医師の配置率(%)	100	100	100.0%	100	0	福祉保健部
14	安心	安全で快適な交通社会の実現	交通事故死者数	45	45	100.0%	65	▲ 20	警察本部
15	安心	感染症・伝染病対策の確立	抗インフルエンザウイルス薬の備蓄率(%)	45	45	100.0%	45	0	福祉保健部
16	活力	次代を担う力強い経営体づくり	新規就業者数(人/年)[林業]	70	70	100.0%	35	35	農林水産部
17	活力	商業・サービス業の振興	おおいた地域資源活性化基金助成事業による事業化件数	17	17	100.0%	7	10	商工労働部

6-2 最終年度(H27)の目標値に対する達成度(25%未満)一覧表

【累計指標】

	分野	施策名	指標名	H27 目標値	H23 実績 (H23目標)	達成度	H22 実績	増減	施策 所管部局
1	安心	消費生活の安心や生活衛生の向上	「アイネス消費生活情報」メールマガジン登録件数	1,000	182 (176)	18.2%	138	44	生活環境部
2	安心	消費生活の安心や生活衛生の向上	消費生活センターを設置する市町村の割合	77.8	16.7 (16.7)	21.5%	5.6	11.1	生活環境部
3	活力	企業立地の推進	企業誘致件数	100	22 (20)	22.0%	18	4	商工労働部

【単年度指標】

	分野	施策名	指標名	H27 目標値	H23 実績 (H23目標)	達成度	H22 実績	増減	施策 所管部局
1	活力	地域の特色と強みを生かしたエネルギー政策の展開	温泉熱発電導入量(原油換算:万kl/年)	0.08	0.0005 (0.01)	0.6%	0	0.0005	商工労働部
2	安心	きめ細かな対応が必要な子どもと親への支援	発達相談支援につながった未就学児数	622	115 (134)	18.5%	134	▲ 19	福祉保健部
3	活力	国際人材の育成	訪日教育旅行受け入れ者数	2,500	503 (500)	20.1%	2,223	▲ 1,720	企画振興部