

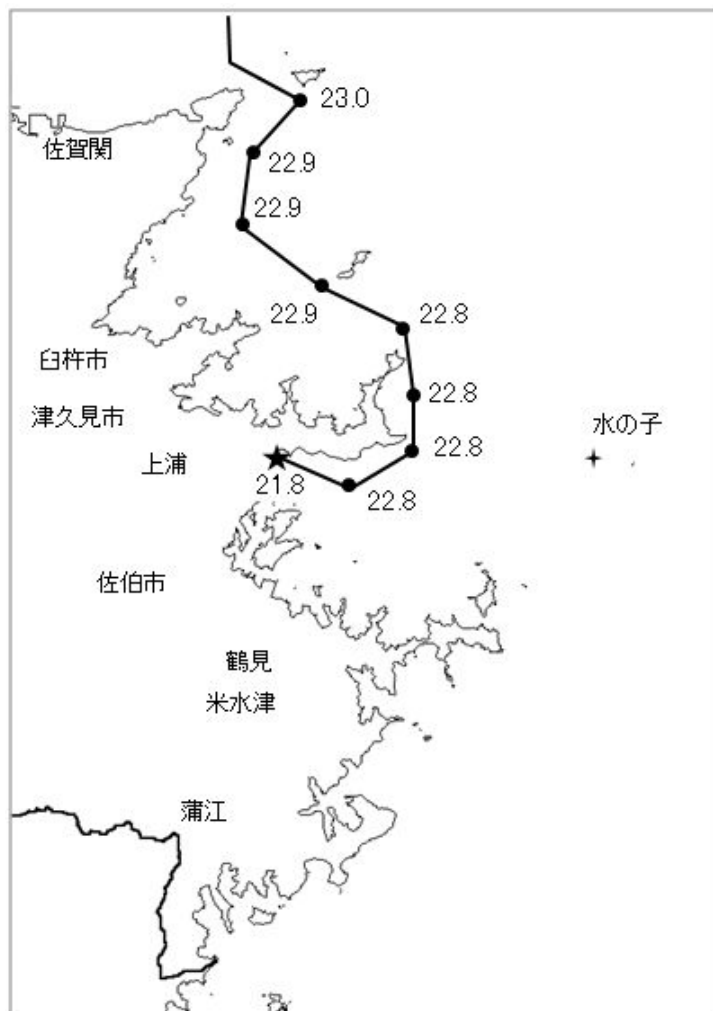
大分県豊後水道漁海況速報（短期）

23-12号

第23-12号 平成23年10月3日(月)発行

大分県農林水産研究指導センター水産研究部 佐伯市上浦大字津井浦

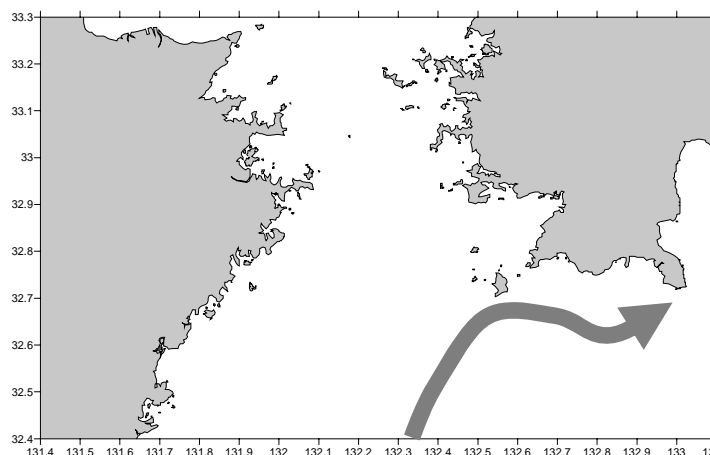
●海況：調査船「豊洋」による航走水温（10/3）



※次回の発行予定について

次回速報は平成23年10月14日に発行する予定です。

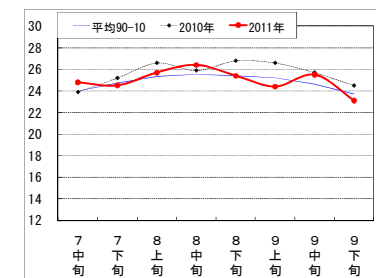
●黒潮情報（海上保安庁海洋速報第184号：9/22-29 観測）



黒潮流軸位置(マイル)	
都井岬 E	足摺岬 SSE
55	20

黒潮は都井岬でかなり離岸、足摺岬沖で接岸傾向。九州南東沖の黒潮内表面水温は27℃で1℃低め。

●定地水温(表面:℃) [佐伯湾奥]



「海況概要」(10月3日)

* 9月下旬の水試地先(上浦)の定地水温(表面)は23.1℃で、前年より1.4℃低め、平年より0.6℃低めであった。10月3日の表面水温は21.8℃となっている。

「漁況概要」(9月12日～9月25日)

県南まき網はウルメ主体に 171.5 トンの水揚げ。先号と比較し、台風の影響などのため出漁数が少なく、漁獲量全体が減少した(504.1 トン→171.5 トン)。北郡まき網はカタクチ主体に 12.4 トンの水揚げで、前号(11.3 トン)を上回った。船びき網(鶴見・米水津)はカタクチ(シラスサイズ)主体。小型底びき網(鶴見・蒲江)はえそ類・アンコウ主体。一本釣りは佐賀関でブリ・さば類、鶴見でケンサキ、保戸島でブリ主体の漁。タチウオ漕ぎ釣り(白杵)は1隻・1日あたりの漁獲量が99.6キロと先号(62.1キロ)を上回った。定置網は鶴見でマアジ、米水津でカタクチ、蒲江でカタクチ・カマス主体の漁。

他県情報

高知県(9/20～9/26): 宿毛湾周辺海域の中型まき網漁は、25 統 432.4 トン(ウルメ 223.2 トン、さば類 110.0 トン、キビナゴ 80.4 トン、マアジ 7.4 トン、カタクチ 5.6 トン他)

宮崎県(9/8～9/14): 北部中型まき網漁(15 トン以上)は、50 統 1,264.8 トン(ウルメ 1,007.8 トン、さば類 205.0 トン、カタクチ 20.0 トン)

延岡湾土々呂沖におけるイワシシラス漁は 10.3 トン

● 漁況

23-12号

漁協TACシステム集計速報値・30魚種(期間:佐賀関・鶴見・米水津・蒲江:9/12~9/25)

単位:キロ

漁業種類	所属漁協名	隻・日あたり漁獲量	まいわし	うるめ	かたくち	まあじ	まるあじ	さば類	ぶり	ひらめ	めいたがれい	えそ類	たちうお	まだい	いさき	かます	とらふぐ	あんこう	かさご類	かわはぎ類	きびなご	まとうだい	めじな	いせえび	くるまえばい	こういか類	あおりいか	けんさき	まだこ	いわがき	あわび類	さざえ	総計(他魚種も含む)
小型底曳網漁業	鶴見					5					27	42		15				52		6					30	14		3					194
	蒲江											62						18							22			3					105
船びき網漁業	鶴見(一部底曳網を含む)				3,096	131						54	23	343			2			4													3,654
	米水津				7,859																												7,859
大中型まき網漁業	鶴見(延べ水揚げ統数3)	16,855		42,252		3,066			10																								50,564
中型まき網漁業	鶴見(延べ水揚げ統数11)	8,168	210	83,432	720	3,384	556		52																								89,850
	米水津(延べ水揚げ統数8)	3,883				1,867			26,065																								31,061
刺網漁業	佐賀関						7																	2									2
	鶴見								27		115		5		190				20	68				25	70								528
定置網漁業	蒲江								1		6		68	3					15	87				14	75			1					271
	鶴見		22		2,537		366	192	3			87	410	159						25	594			228			86	53				4,780	
	米水津		130	18,801	560	780	24	8		4	24	36	68	5,278						52	124			56			160	304				26,409	
一本釣り	蒲江		36	518	114		27	5	2			25	3	478						6	189												1,526
	佐賀関				3,632		24	8,760	13,597	0		1,975	506	1,271			3		8	9				1									29,795
	鶴見				1,615		18	1,106	3		60	474	449						76	5			4	16				2,573					6,561
その他の漁業種類	蒲江				18				310				7	2									3										374
	佐賀関				14				2,133															43									4,088
	鶴見				24			228				5								48	7			4				410	1,269	24	753	2,771	
総計	米水津											116																					814
	蒲江																											106	12	51		285	
合計			210	125,872	30,994	16,973	580	36,469	20,500	43	27	810	2,114	6,760	2,205	7,069	15	70	166	276	907	5	343	194	52	22	369	3,085	522	1,979	152	2,669	261,450

他漁協情報(期間:9/12~9/25)

単位:キロ

漁業種類	所属漁協名	期間	延べ出漁隻数	隻・日あたり漁獲量()は先号漁獲量	まあじ	まるあじ	さば類	かたくち	うるめ	まいわし	ぶり	たちうお	まだい	いさき	とらふぐ	こういか類	その他	計
中型まき網	臼杵・津久見	9/12~9/25	19隻	652(807)	2,333	20	3,556	6,152		330								12,392
一本釣り	臼杵(たち釣りのみ)	9/12~9/25	122隻	99.6(62.1)								12,150						12,150
	保戸島	9/12~9/25	*	*(*)	147		23				678	79	488	18			0	1,432

TACシステム集計値及び中部振興局農山漁村振興課水産班とりまとめ(一部は聞き取りによる概算データ)

「魚価」円/kg

漁業種類	魚種名	地区名	平均	高値	安値
釣り	たちうお	臼杵	683	-	-
	ブリ	保戸島	250	-	-
	マダイ	保戸島	950	-	-
	マダイ	鶴見	974	-	-
	マアジ	鶴見	955	-	-
	ブリ・ハマチ	鶴見	587	-	-
	イサキ	鶴見	1,244	-	-
	マアジ	佐賀関	1,500	400g級	-
	マサバ	佐賀関	1,714	700g級	-
	ブリ	佐賀関	300	2kg級	-
マダイ	佐賀関	1,500	-	-	
イサキ	佐賀関	1,200	-	-	

上記は最新単価もしくは期間平均単価

漁業種類	魚種名	地区名	平均	高値	安値
定置網	マアジ(センコ)	鶴見	380	-	-
	カワハギ	鶴見	463	-	-
潜水・探貝	アオリイカ	鶴見	630	-	-
	アワビ	鶴見	5,974	-	-
活魚	サザエ	鶴見	739	-	-
	クルマエビ	鶴見	4,193	-	-
	ヒラメ	鶴見	1,936	-	-

漁協支店からのTACシステムデータ、一部聞き取り