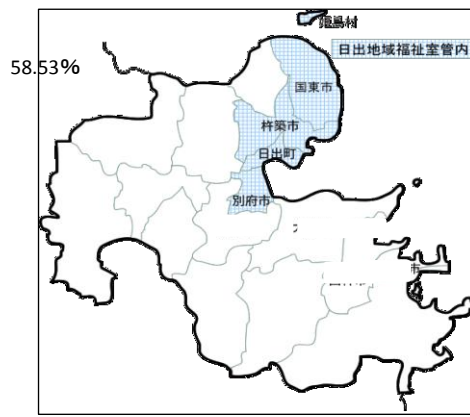
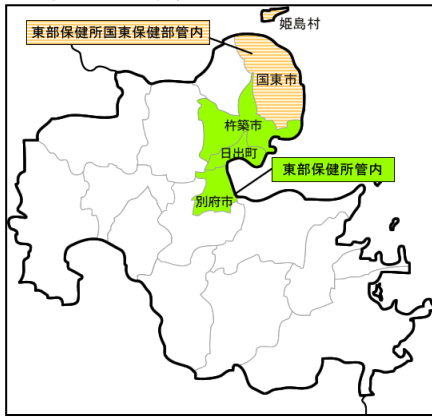


わたしのまちの健康プロフィール

作成日:平成26年4月1日 作成元:大分県東部保健所

1. 管内の概要



■東部保健所

〒874-0840
別府市大字鶴見字下田井14-1
電話:0977-67-2511 / FAX :0977-67-2512

■地域福祉室

〒879-1506
日出町字仁王山3531-24 (日出総合庁舎内)
電話:0977-72-2327 / FAX :0977-72-2367

■国東保健部

〒873-0504
国東市国東町安国寺786-1(国東総合庁舎内)
電話:0978-72-1127/FAX :0978-72-3073

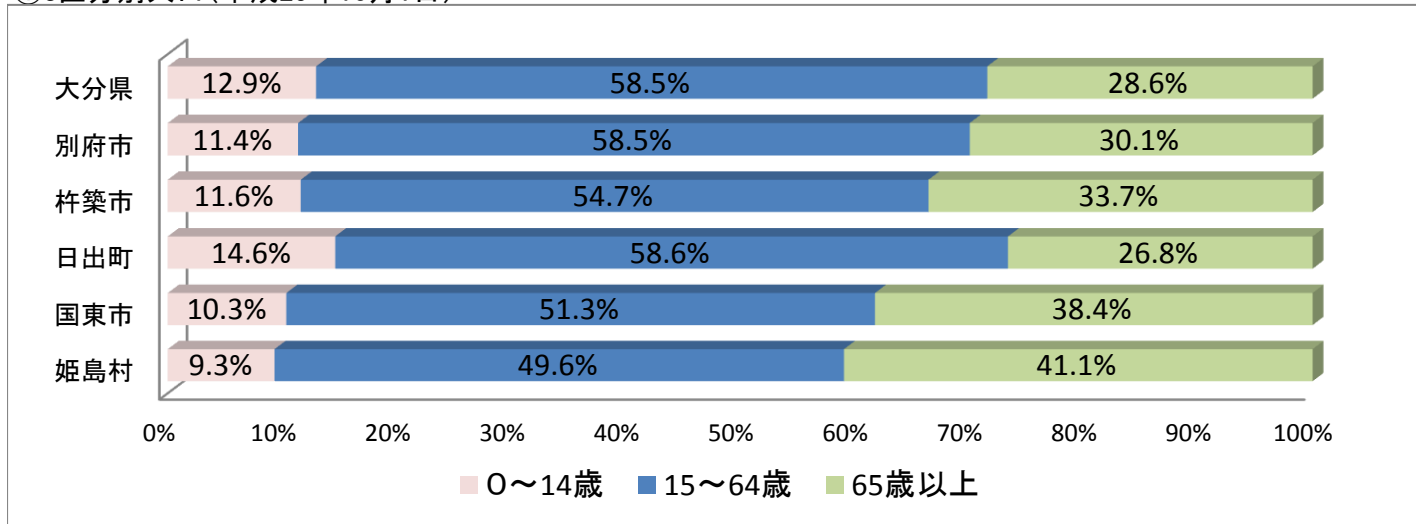
H25. 10. 1現在

区分	世帯数	総人口			面積 km ²	人口密度 人口/km ²	高齢化率
		総数	男	女			
大分県	490,888	1,178,775	557,437	621,338	6,339.74	185.9	28.6%
別府市	55,211	122,356	55,751	66,605	125.23	977.1	30.1%
杵築市	12,100	30,508	14,598	15,910	280.03	108.9	33.7%
日出町	10,799	28,072	13,340	14,732	73.24	383.3	26.8%
国東市	12,715	30,190	14,447	15,743	317.84	95.0	38.4%
姫島村	898	2,043	945	1,098	6.87	297.4	41.1%

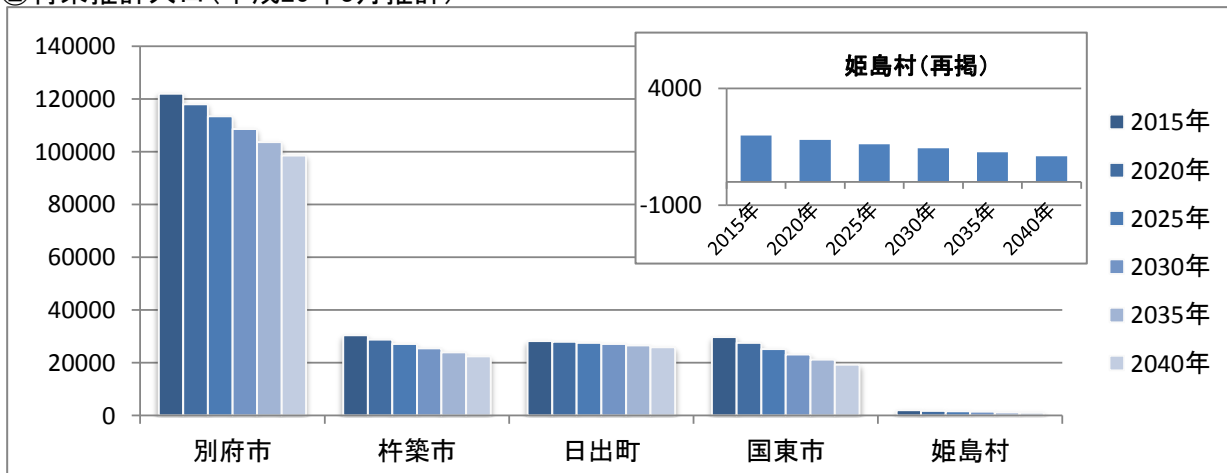
資料:大分県統計調査課「毎月流動人口調査」(平成25年10月1日現在)
面積は、国土地理院「平成23年全国都道府県市区町村別面積調」

2. 人口

①3区分別人口(平成25年10月1日)



②将来推計人口(平成25年3月推計)



推計では、
いずれの市町村
において減少します。
日出町は他市村
と比較すると
緩やかに減少
しています。

資料:国立社会保障・人口問題研究所「日本地域別将来推計人口(平成25年3月推計)」

3. 人口動態

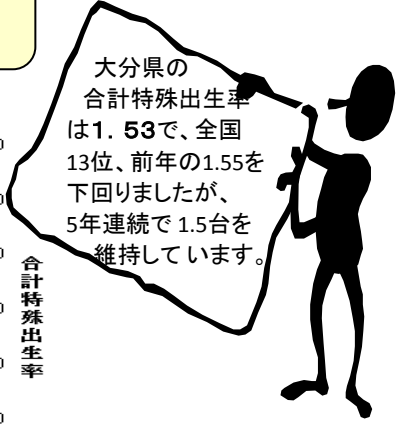
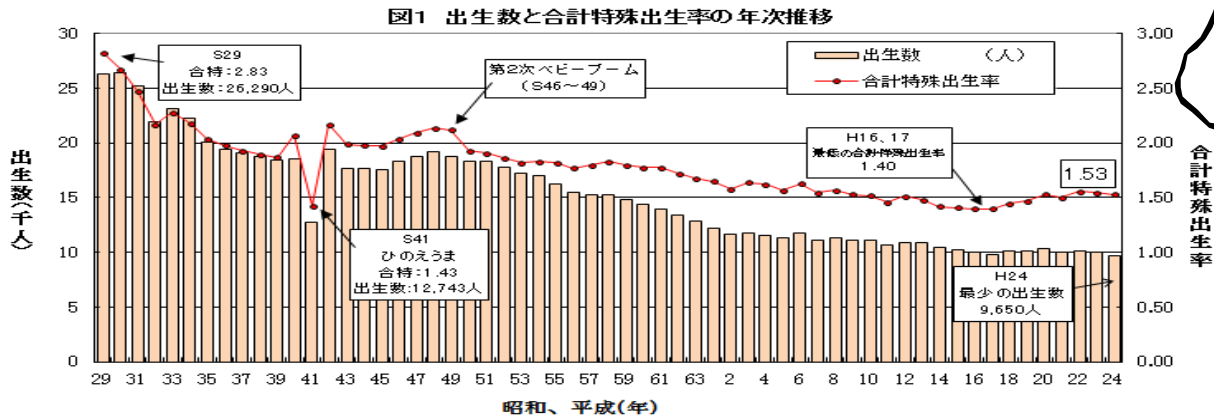
(平成24年)

	日本人人口	出生		死亡		合計特殊出生率
		実数	率 [人口千対]	実数	率 [人口千対]	
全 国	125,957,000	1,037,231	8.2	1,256,359	10.0	1.41
大 分 県	1,178,000	9,650	8.2	14,050	11.9	1.53
別 府 市	119,814	876	7.3	1,550	12.9	1.34
杵 築 市	30,910	241	7.8	453	14.7	1.66
日 出 町	28,145	240	8.5	302	10.7	1.55
国 東 市	30,652	183	6.0	563	18.4	1.64
姫 島 村	2,088	16	7.7	40	19.2	2.49



「合計特殊出生率」とは

1人の女性が一生の間に生む子どもの数です。人口を維持するためには、2.07以上が必要です。



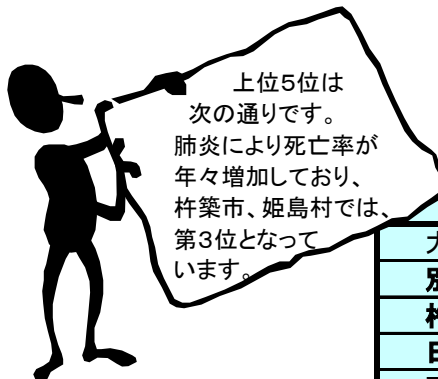
4. 主要死因別死亡率・死亡割合

①主要死因別死亡率

(平成24年)

	大分県	管内	別府市	杵築市	日出町	国東市	姫島村
総 数	1192.7	1374.2	1293.7	1465.5	1073.0	1836.7	1915.7
悪性新生物	318.6	367.7	382.3	355.9	312.7	375.2	335.2
※糖尿病	12.8	19.4	22.5	9.7	10.7	26.1	0.0
※高血圧性疾患	9.0	12.3	7.5	16.2	28.4	13.0	0.0
※心疾患	184.7	209.8	189.5	255.6	174.1	267.5	335.2
※脳血管性疾患	119.4	143.2	142.7	103.5	95.9	234.9	47.9
肺 炎	122.9	136.6	126.0	174.7	67.5	195.7	239.5
慢性閉塞性肺疾患	21.1	24.6	21.7	19.4	21.3	39.1	95.8
喘息	2.2	4.3	3.3	6.5	7.1	0.0	47.9
肝疾患	13.8	15.6	16.7	9.7	17.8	16.3	0.0
※腎不全	26.6	23.6	16.7	55.0	24.9	19.6	0.0
老 衰	59.8	46.8	28.4	51.8	39.1	114.2	143.7
不慮の事故	37.6	40.2	34.2	48.5	24.9	68.5	47.9
自 殺	22.2	25.0	26.7	25.9	21.3	22.8	0.0

■表中の ※ は生活習慣病に起因するとされる疾患を示しています。



＜人口10万対死亡率 上位5疾患＞

	第1位	第2位	第3位	第4位	第5位
大分県	悪性新生物	心疾患	肺炎	脳血管疾患	老衰
別府市	悪性新生物	心疾患	脳血管疾患	肺炎	不慮の事故
杵築市	悪性新生物	心疾患	肺炎	脳血管疾患	腎不全
日出町	悪性新生物	心疾患	脳血管疾患	肺炎	老衰
国東市	悪性新生物	心疾患	脳血管疾患	肺炎	老衰
姫島村	悪性新生物・心疾患	肺炎	老衰	慢性閉塞性肺疾患	

■表中の ■ は生活習慣病に起因するとされる疾患を示しています。

5. 年齢調整別死亡率

(平成20年～24年)

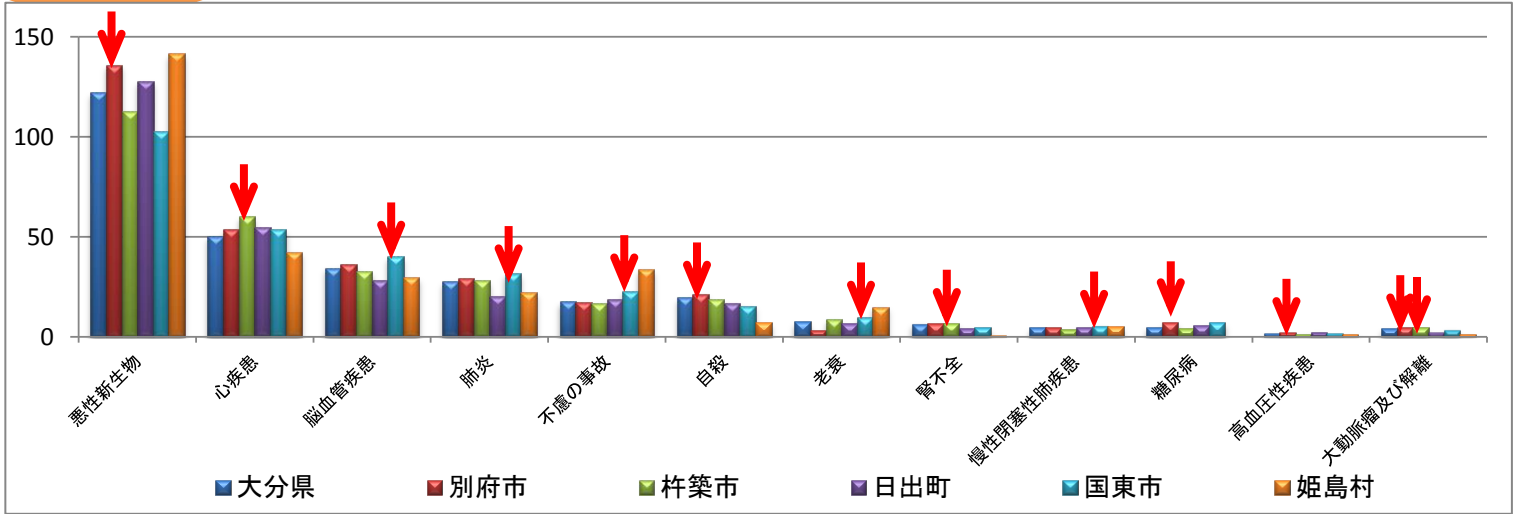
「年齢調整死亡率」とは

地域の人口規模や年齢構成の差を調整した死亡状況の指標です。人口10万対で表しています。

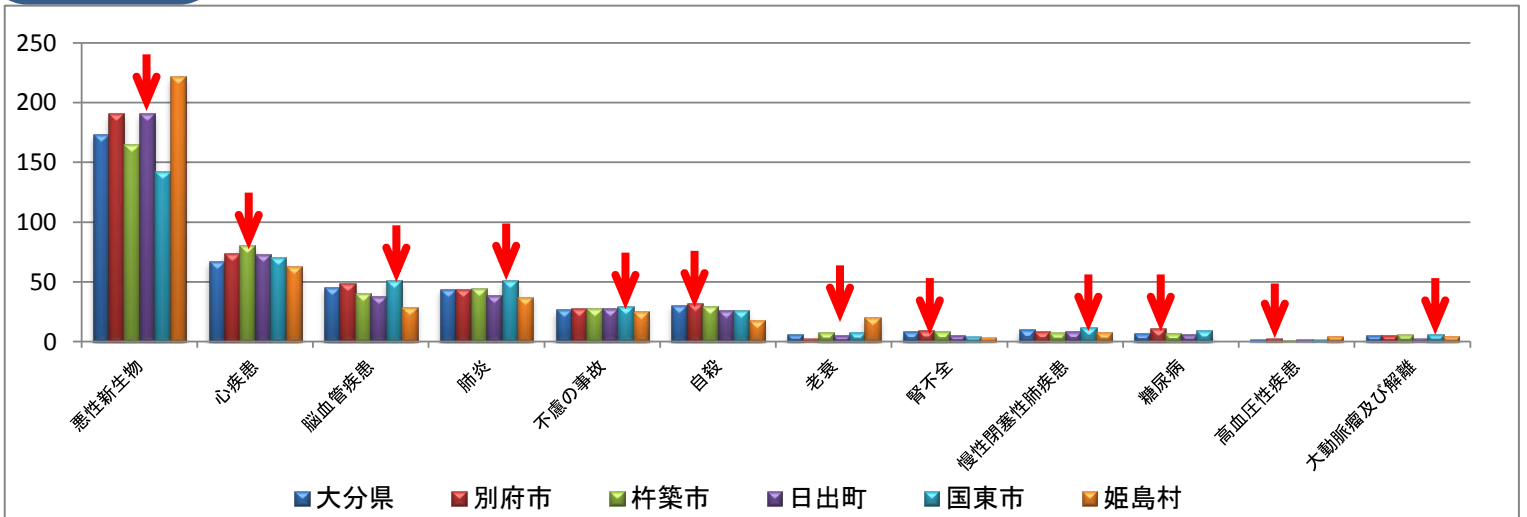
※表中の↓は、死亡率が大分県よりも高く、管内の中で最も高い市町村を示しています。

(但し、姫島村は人口が少ないため5年間平均では偏りがあるため除く)

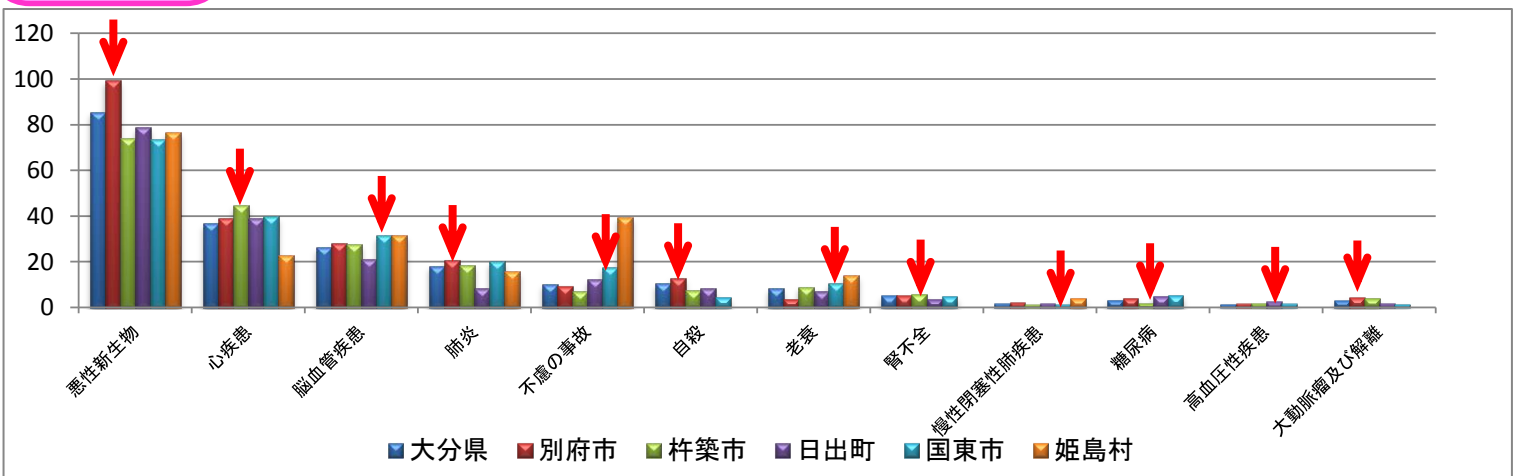
総数




男性



女性



～管内市町村の特徴～

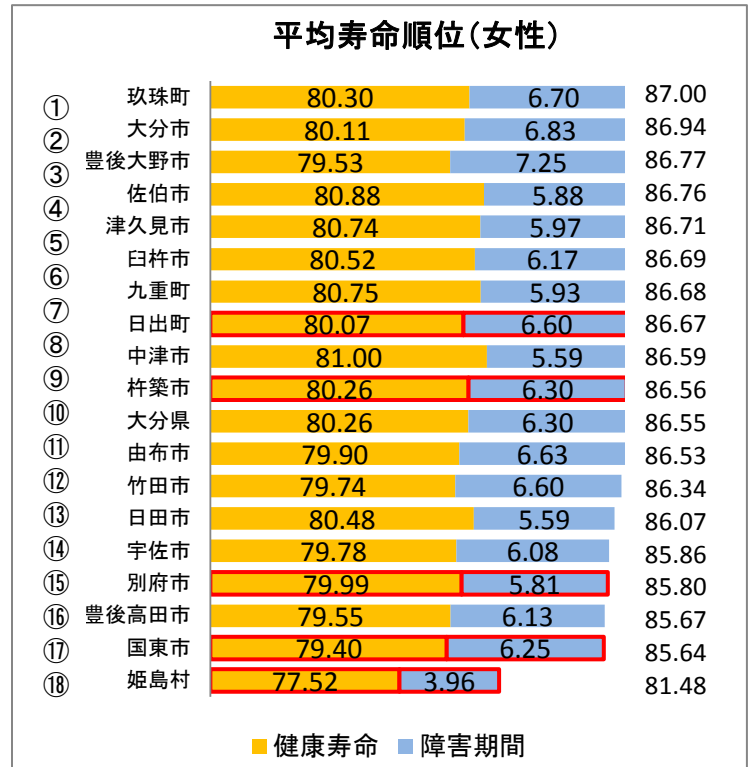
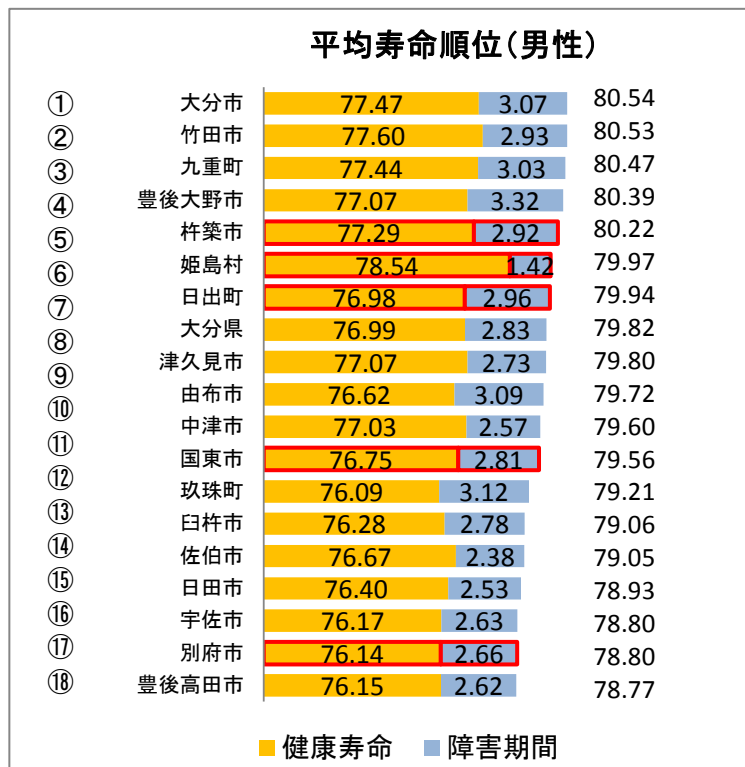


別府市	男女とも悪性新生物、自殺が高い。 男性は、腎不全、糖尿病、高血圧性疾患が高い。
杵築市	男女とも心疾患が高い。
日出町	男性は悪性新生物、女性は高血圧性疾患が高い
国東市	男性は、脳血管疾患、肺炎、不慮の事故が高い。 女性では糖尿病が高い。
姫島村	総数では、悪性新生物、不慮の事故、老衰が高くなっている。

6. 平均寿命(平均余命)

(平成20年～24年)

「健康寿命」とは健康で暮らしていける期間(基本的な生活が営める)のことです。
 「障害期間」とは加齢に伴って要介護状態となり、介護や看護、医療等が必要になった期間のことです。
 「平均寿命」とは0才児が平均的にみて今後何年生きられるかという期待値をあらわしもので、健康寿命と障害期間をたしたものです。



～県内市町村内で健康寿命と障害期間を比較すると管内市町村内の順位は次の通りです。～

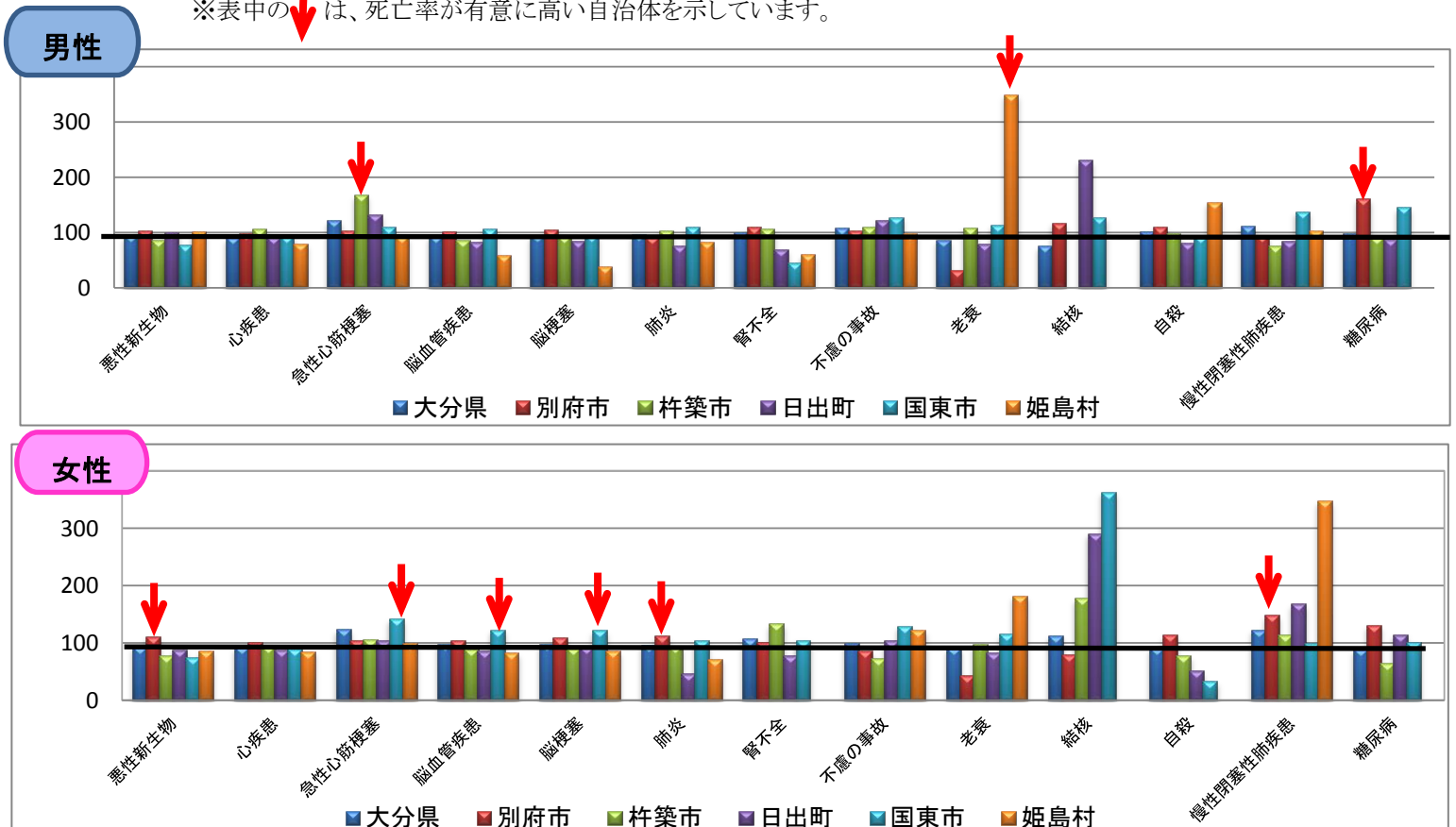
		別府市	杵築市	日出町	国東市	姫島村
健康寿命(長い方から順位付け)	男性	17位	5位	9位	10位	1位
	女性	11位	8位	10位	17位	18位
障害期間(短い方から順位付け)	男性	7位	11位	13位	10位	1位
	女性	4位	12位	14位	11位	1位

7. 標準化死亡比(SMR)

(平成20年～24年)

「標準化死亡比」とは人口規模や年齢構成の差を調整した死亡状況の指標です。主に小地域の比較に用いられ、全国を100(基準値)として、100より大きい値はその地域の死亡状況は全国より悪く、100より小さい値は全国より良いということを意味します。但し、人口規模の小さい地域においては、わずかな死亡数の増減により大きく変動するためデータが不安定になります。

※表中の↓は、死亡率が有意に高い自治体を示しています。



引用・参考文献：県統計調査課「毎月流動人口調査」(毎月10月1日現在)

県福祉保健企画課「平成25年度大分県健康指標計算システム」、厚生労働省「人口動態統計」