

安心・活力・発展プランの進捗状況について

論 点

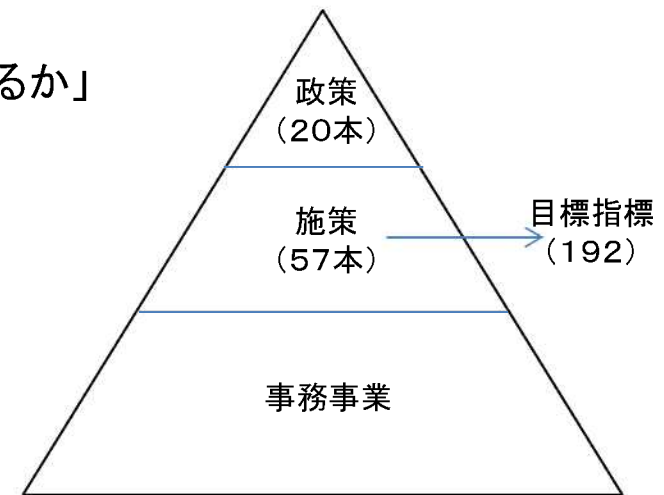
- I. 「計画で定められた施策の進捗状況はどうなっているか」
- II. 「期待された成果はあがっているか」
- III. 「最終目標の達成に向けてどのように取り組むか」

(1) 目標指標の達成状況

- ①平成25年度の目標値に対する達成度
 - ・低い指標(達成度90%未満)
- ②最終年度(H27)の目標値に対する達成度
 - ・100%(H27目標値)を超えた指標
 - ・低い指標(達成度50%未満)

(2) 取組のアピール(重点的な取組、成果をあげた取組) 成果があがっていない取組

(3) 情勢の変化(取組内容の見直しの必要性)



1 「安心・活力・発展プラン2005」における目標指標の達成状況(25年度)

「安心・活力・発展プラン2005(2012改訂版)」において、施策毎に設定した目標指標の達成状況(25年度)については、以下のとおりとなっており、「達成」及び「概ね達成」は全体の81.3%となっている。

区 分		達 成	概ね達成	達成不十分	著しく不十分	計
25年度達成状況		106 (55.2%)	50 (26.1%)	26 (13.5%)	10 (5.2%)	192 (100.0%)
		156 (81.3%)		36 (18.7%)		
分野別	安 心	52 (53.6%)	30 (30.9%)	12 (12.4%)	3 (3.1%)	97 (100.0%)
	活 力	26 (59.1%)	9 (20.5%)	6 (13.6%)	3 (6.8%)	44 (100.0%)
	発 展	28 (54.9%)	11 (21.6%)	8 (15.7%)	4 (7.8%)	51 (100.0%)

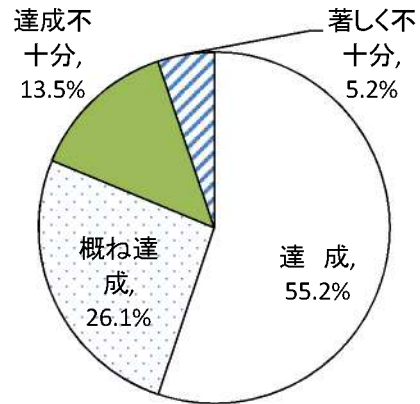
(参考)

区 分	目 標 達 成 度
達 成	100%以上 (目標を達成している)
概 ね 達 成	90%以上100%未満 (目標を概ね達成している)
達 成 不 十 分	80%以上 90%未満 (目標達成度が不十分である)
著 しく 不 十 分	80%未満 (目標達成度が著しく不十分である)

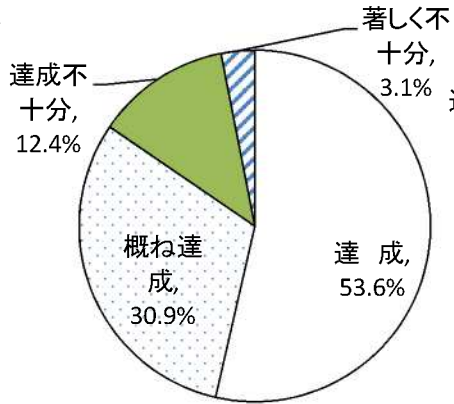
※目標達成度については、「当年度実績」÷「当年度目標値」で判定

H25

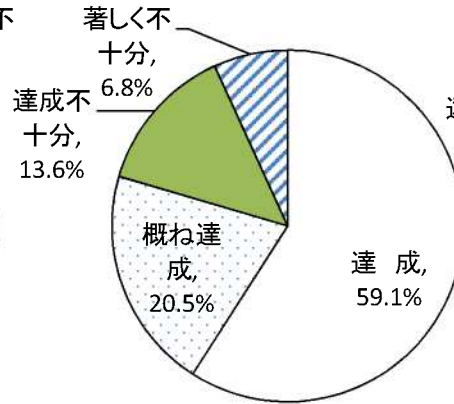
全体



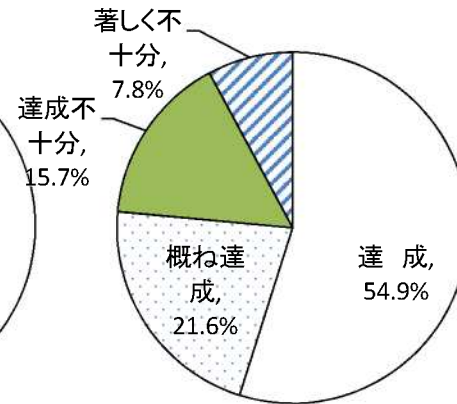
安心



活力

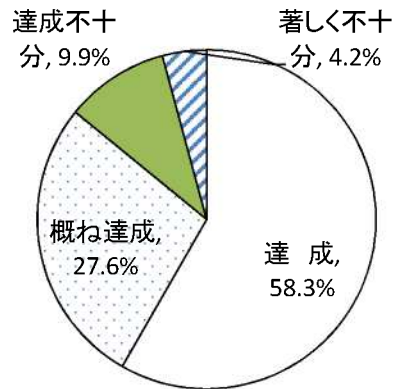


発展

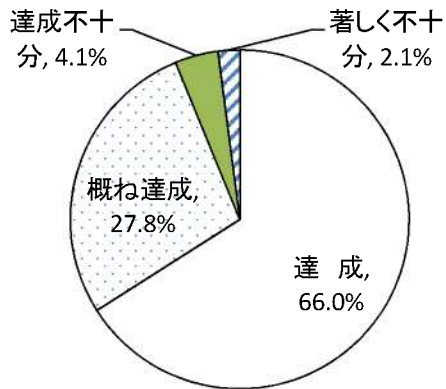


H24

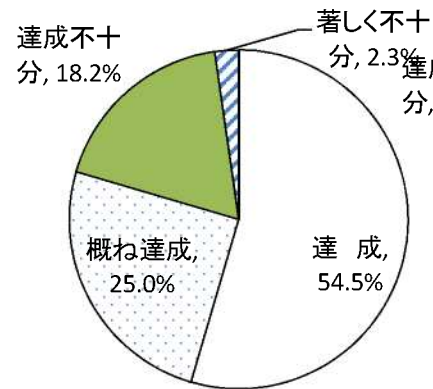
全体



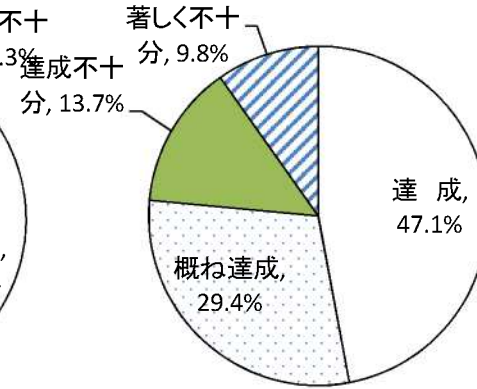
安心



活力



発展



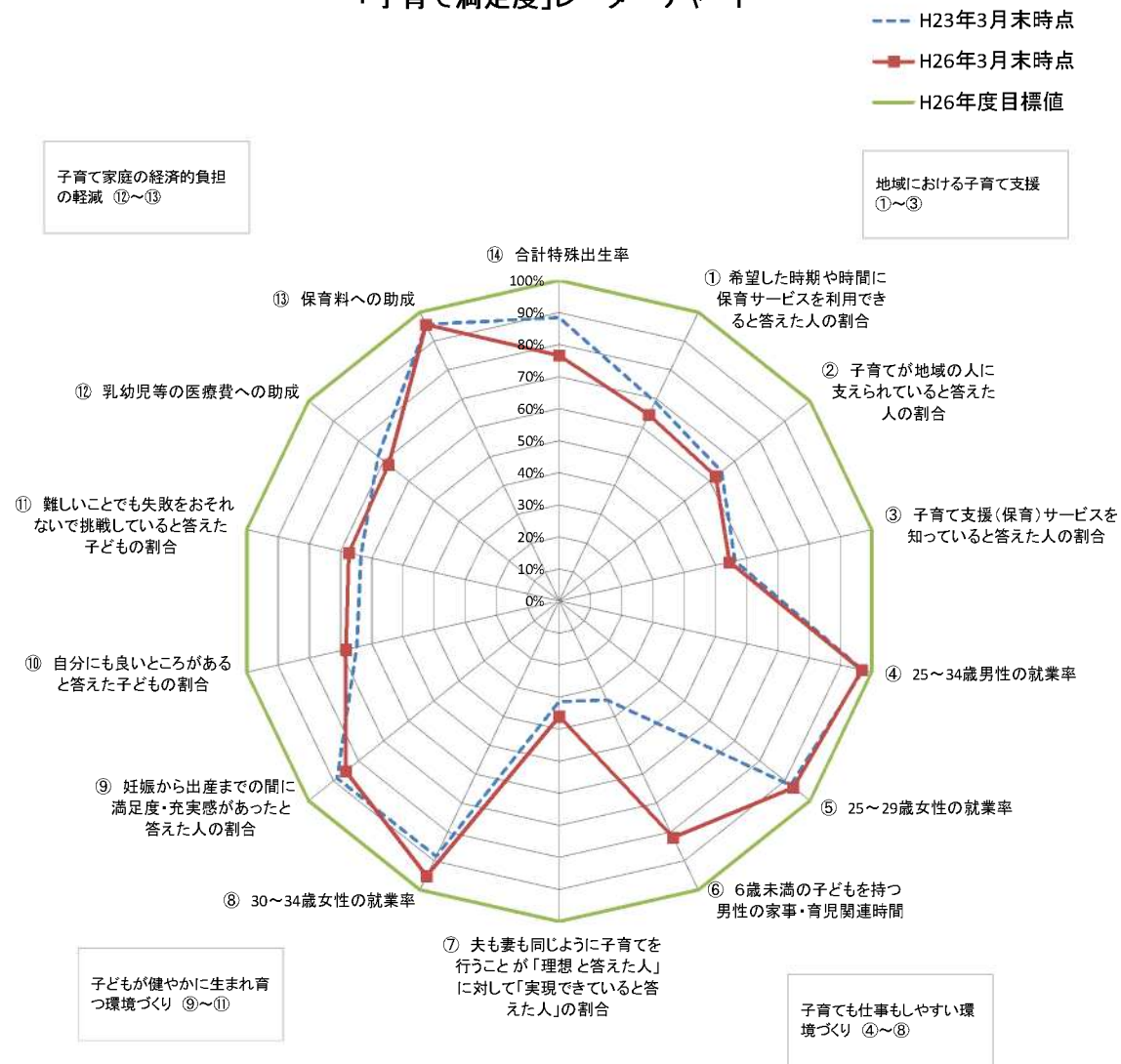
2 各政策の重点指標の達成状況

	政策名	重点指標名	H24		H25		H27		指標所管部局		
			実績	達成度	実績	達成度	目標値	達成度			
安心	1	子育ての喜びを実感できる社会づくりの推進	子育て満足度日本一(別添リーダーチャート参照)						福祉保健部		
	2	高齢者の元気づくりと新たな支え合いづくり	36,830	122.4%	46,774	139.3%	40,000	116.9%	福祉保健部		
	3	障がい者が地域で暮らし働ける社会づくりの推進	5	100.0%	5	97.7%	1	91.5%	福祉保健部		
	4	医療の充実と健康づくりの推進	健康寿命(男性)(歳)	77.00 (H21)	99.2%	76.99 (H22)	100.5%	78.25	98.4%	福祉保健部	
			健康寿命(女性)(歳)	80.29 (H21)	99.3%	80.26 (H22)	100.2%	81.42	98.6%		
	5	恵まれた環境の未来への継承 ～ごみゼロおいた作戦の推進～	ごみゼロ行動参加者数(人/年)	352,201	116.4%	346,833	103.5%	400,000	86.7%	生活環境部	
	6	安全・安心な暮らしの確立	刑法犯認知件数(件/年)	6,999	114.6%	6,290	121.4%	8,000以下	121.4%	警察本部	
	7	人権を尊重し共に支える社会づくりの推進	体験的参加型学習を受講した児童生徒の割合(%)	82.4	93.2%	85.8	93.1%	100	85.8%	教育庁	
	8	地域の底力の向上 ～助け合い、支え合いによる豊かな地域生活の実現～	見守りなどの小地域ネットワーク組織が設置された自治会数(団体)	2,664	110.1%	2,715	105.6%	2,870	94.6%	福祉保健部	
9	危機管理の強化	自主防災組織活動実施率(%)	65.8	102.8%	72.2	95.0%	100	72.2%	生活環境部		
活力	10	知恵を出し汗をかいてもうかる農林水産業の振興	農林水産業の産出額(億円/年)(合計)		1,920 (H23)	96.0%	1,880 (H24)	94.0%	2,100	91.4%	農林水産部
	11	活力を創造する商工業等の振興	企業誘致件数(件)	46	115.0%	69	115.0%	100	69.0%	商工労働部	
	12	ツーリズムの展開	県内宿泊客数(人)	5,159,010	102.2%	5,222,290	102.4%	5,200,000	100.4%	企画振興部	
	13	元気あふれる地域づくりの推進	旧町村・過疎地域振興のための事業件数(件)	52	96.3%	60	105.3%	63	95.2%	企画振興部	
発展	15	教育の再生、未来を拓く人づくりと青少年の健全育成	基礎・基本の定着状況調査における学力が全国平均以上の児童生徒の割合(小5)(%)	58.8	97.8%	59.7	94.0%	70	85.3%	教育庁	
			基礎・基本の定着状況調査における学力が全国平均以上の児童生徒の割合(中2)(%)	55.3	92.0%	54.8	86.3%	70	78.3%		
	16	芸術・文化の興隆とスポーツの振興	大分県芸術文化振興会議が選定した芸術文化事業等の鑑賞児童生徒数(人/年)	11,588	103.0%	15,761	137.3%	12,000	131.3%	企画振興部	
	17	多様な県民活動の推進	NPOへの事業委託件数(件/年)	84	77.8%	114	102.7%	120	95.0%	生活環境部	
	18	交通ネットワークの充実と地域交通対策の推進	高速道路ICに概ね30分で到達できる地域(面積)の割合(%)	78	100.0%	78	100.0%	84	92.9%	土木建築部	
	19	情報通信基盤の整備とIT化の推進	ブロードバンド世帯普及率(%)	56.8 (H23)	98.8%	126.0	204.9%	70	180.0%	商工労働部	
	20	分権時代への対応	市町村への事務移譲数(事業)	259	87.5%	261	88.2%	296	88.2%	総務部	

子育て満足度 評価指標

子育て満足度の 主要な事項	指標	平成26年 3月末時点	平成26年度 目標値
地域における 子育て支援	① 希望した時期や時間に保育サービスを利用できると答えた人の割合（就学前児童を持つ親）	64.5%	100.0%
	② 子育てが地域の人に支えられていると答えた人の割合（就学前児童・小学生を持つ親）	62.4%	100.0%
	③ 子育て支援（保育）サービスを知っていると答えた人の割合（就学前児童を持つ親）	54.5%	100.0%
子育ても仕事 もしやすい環境 づくり	④ 25～34歳男性の就業率	91.0%	94.0%
	⑤ 25～29歳女性の就業率	73.2%	78.4%
	⑥ 6歳未満の子どもを持つ男性の家事・育児関連時間	1時間26分	1時間45分
	⑦ 夫も妻も同じように子育てを行うことが「理想と答えた人」に対して、「実現できていると答えた人」の割合（就学前児童・小学生を持つ親）	36.0%	100.0%
子どもが健やか に生まれ育つ 環境づくり	⑧ 30～34歳女性の就業率	68.9%	72.4%
	⑨ 妊娠から出産までの間に満足度・充実感があつたと答えた人の割合（就学前児童・小学生を持つ親）	85.2%	100.0%
	⑩ 自分にも良いところがあると答えた子どもの割合（中学3年生）	68.2%	100.0%
子育て家庭の 経済的負担の 軽減	⑪ 難しいことでも失敗をおそれないで挑戦していると答えた子どもの割合（中学3年生）	67.3%	100.0%
	⑫ 乳幼児等の医療費への助成	全国16位	全国トップレベル
	⑬ 保育料への助成	全国3位	全国トップレベル
	⑭ 合計特殊出生率	全国12位	全国トップレベル

「子育て満足度」レーダーチャート

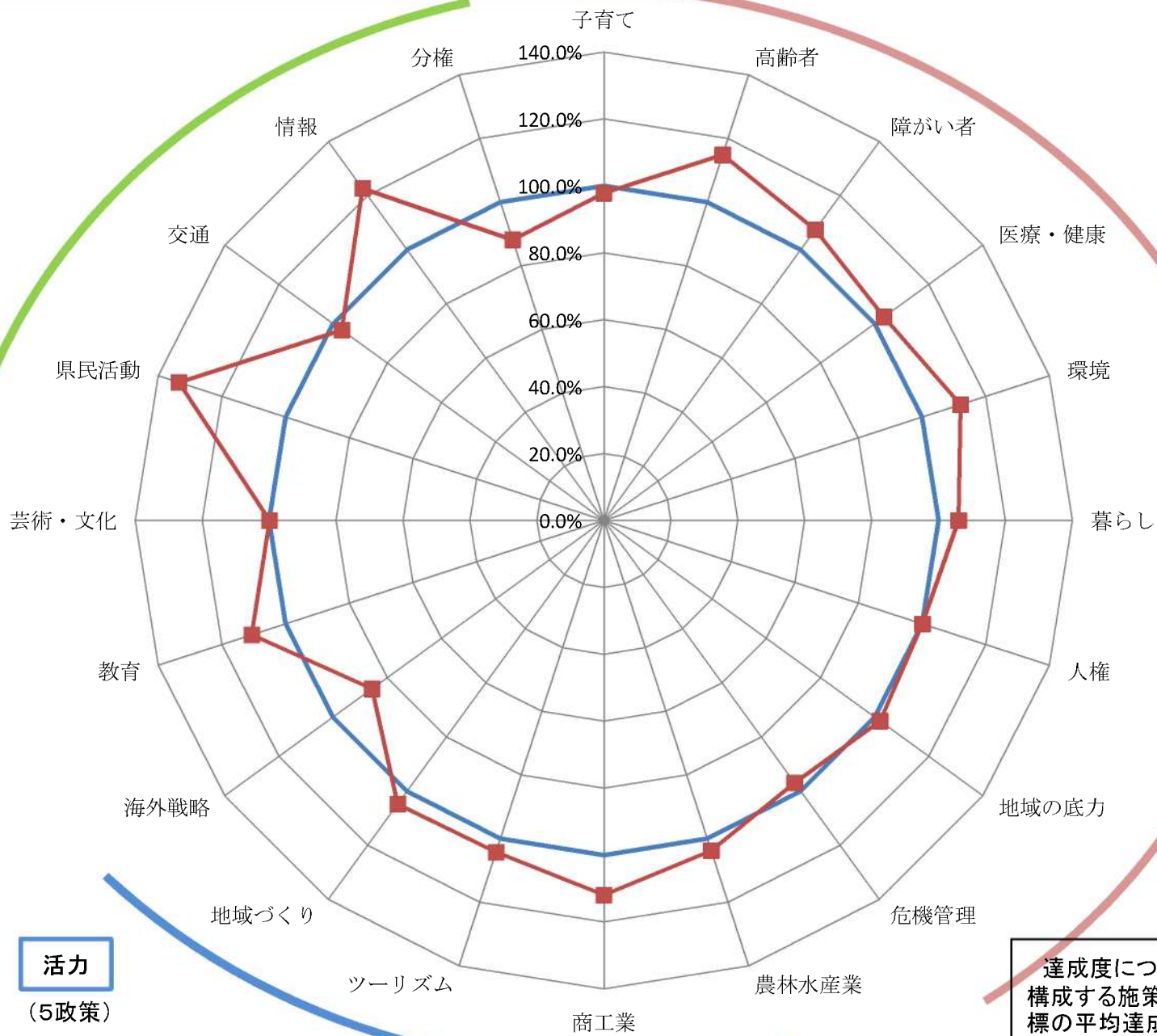


3-1 平成25年度の目標値に対する達成度(全体)

20政策

発展
(6政策)

安心
(9政策)

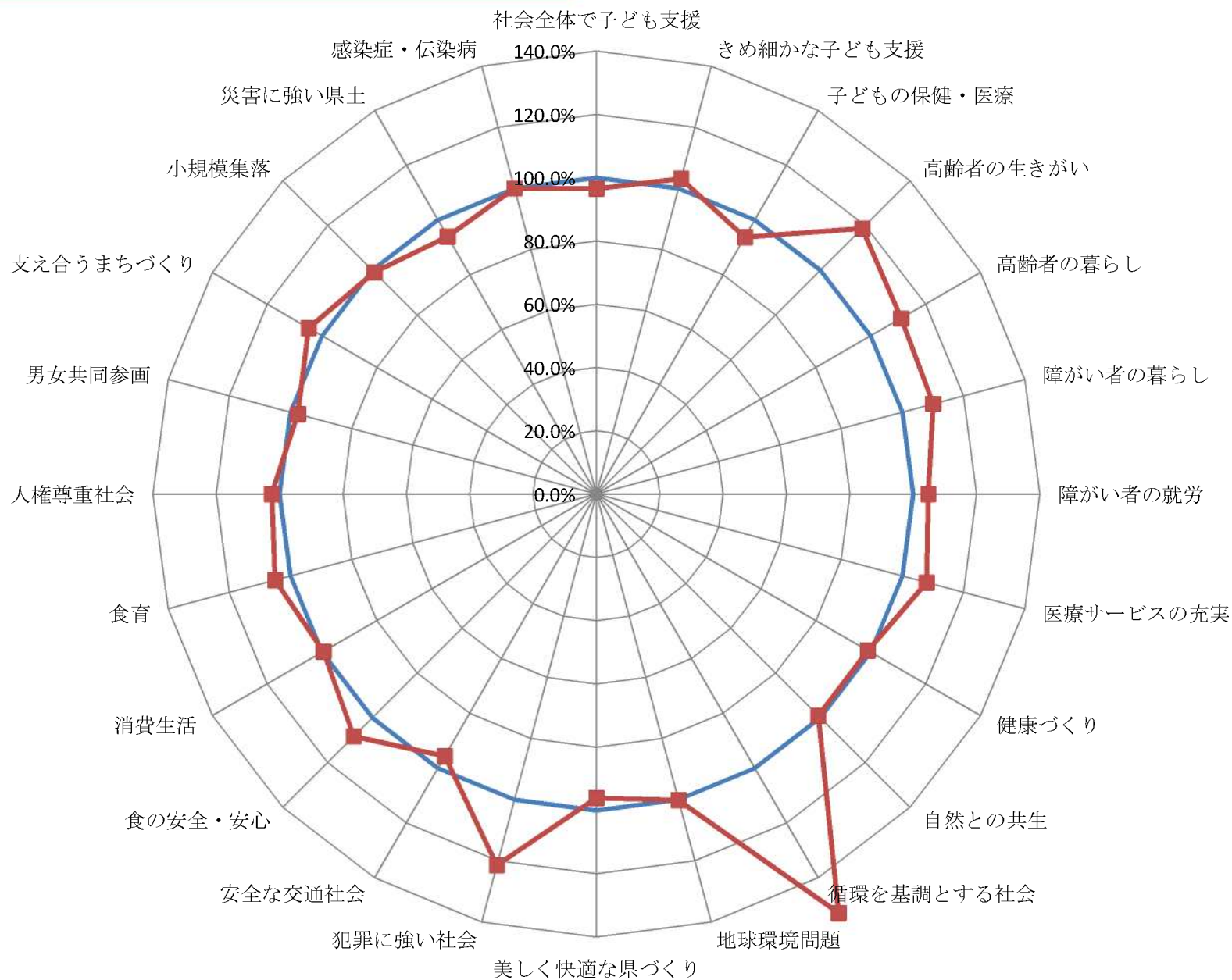


活力
(5政策)

達成度については、各政策を構成する施策ごとに設定した指標の平均達成度

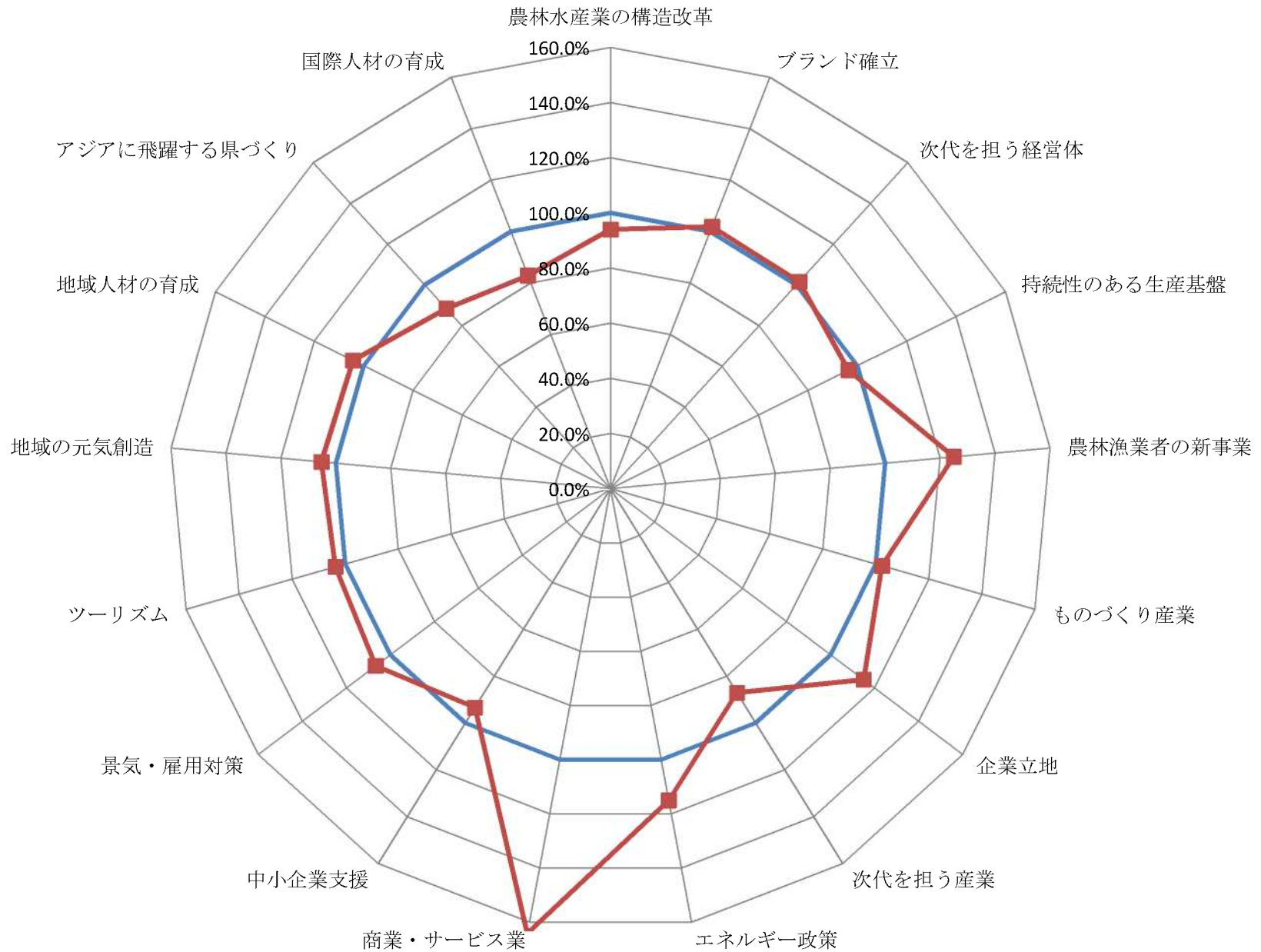
3-2 平成25年度の目標値に対する達成度(安心)

24施策



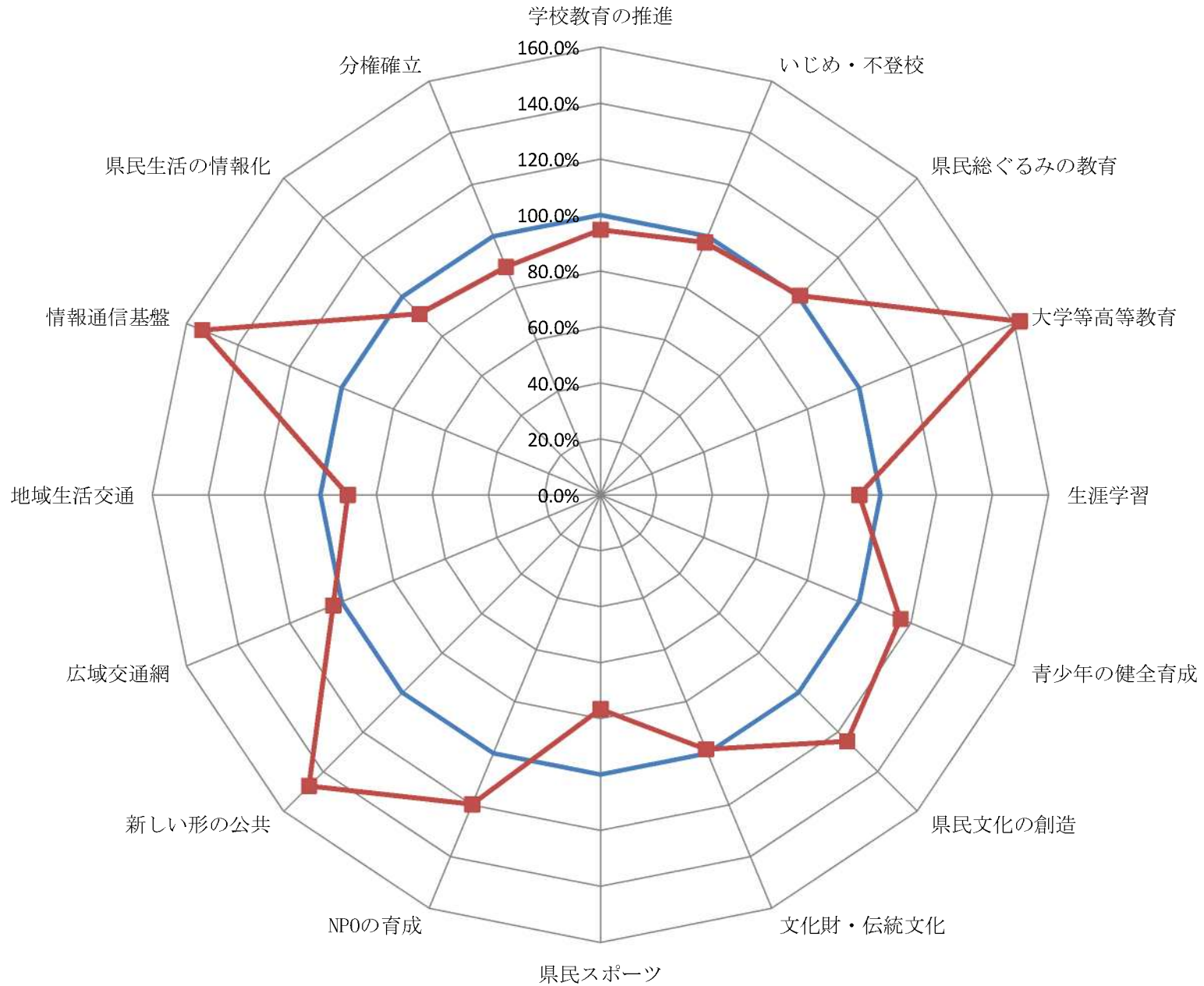
3-3 平成25年度の目標値に対する達成度(活力)

17施策



3-4 平成25年度の目標値に対する達成度(発展)

16施策

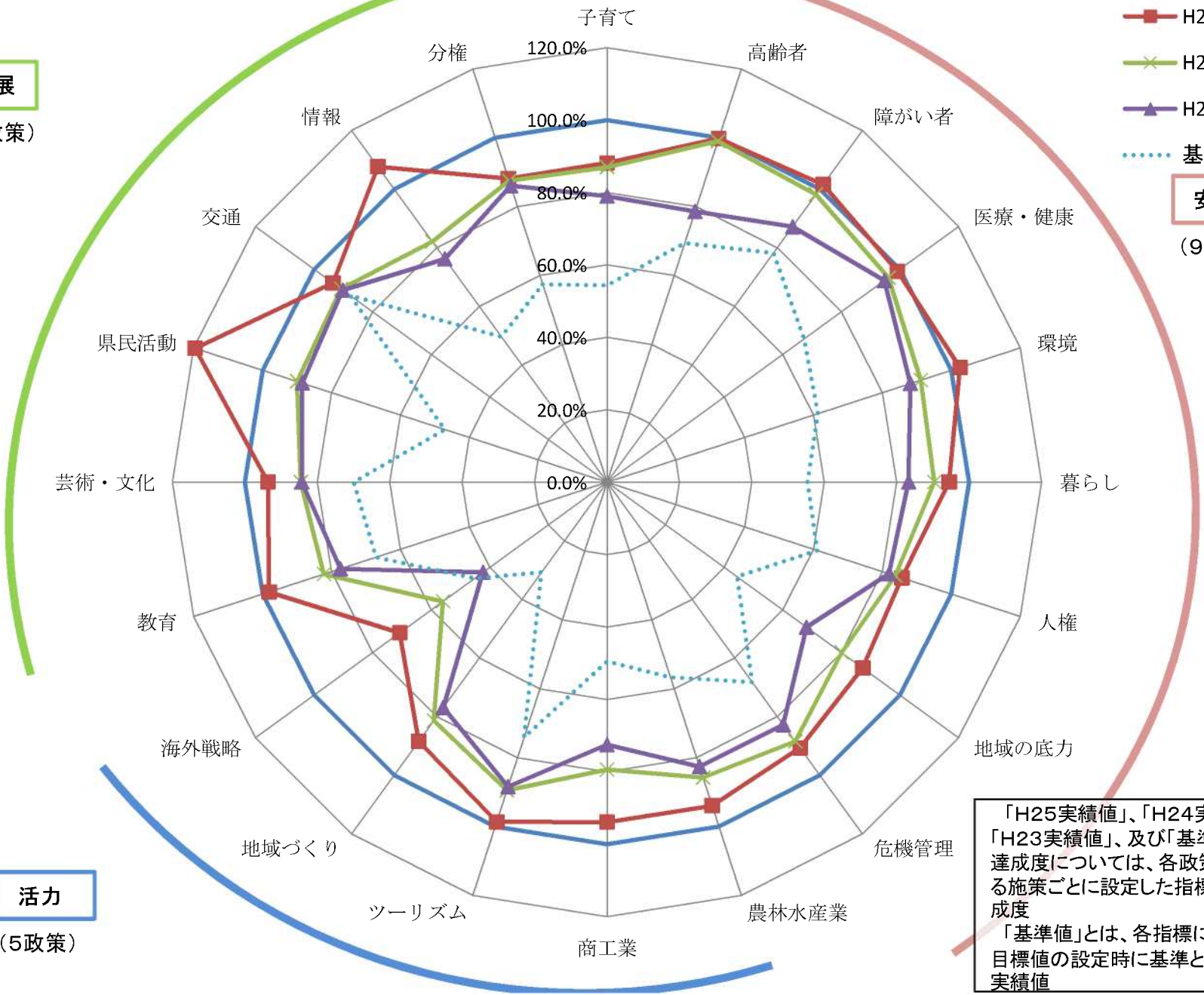


4-1 最終年度(H27)の目標値に対する達成度(全体)

20政策

発展
(6政策)

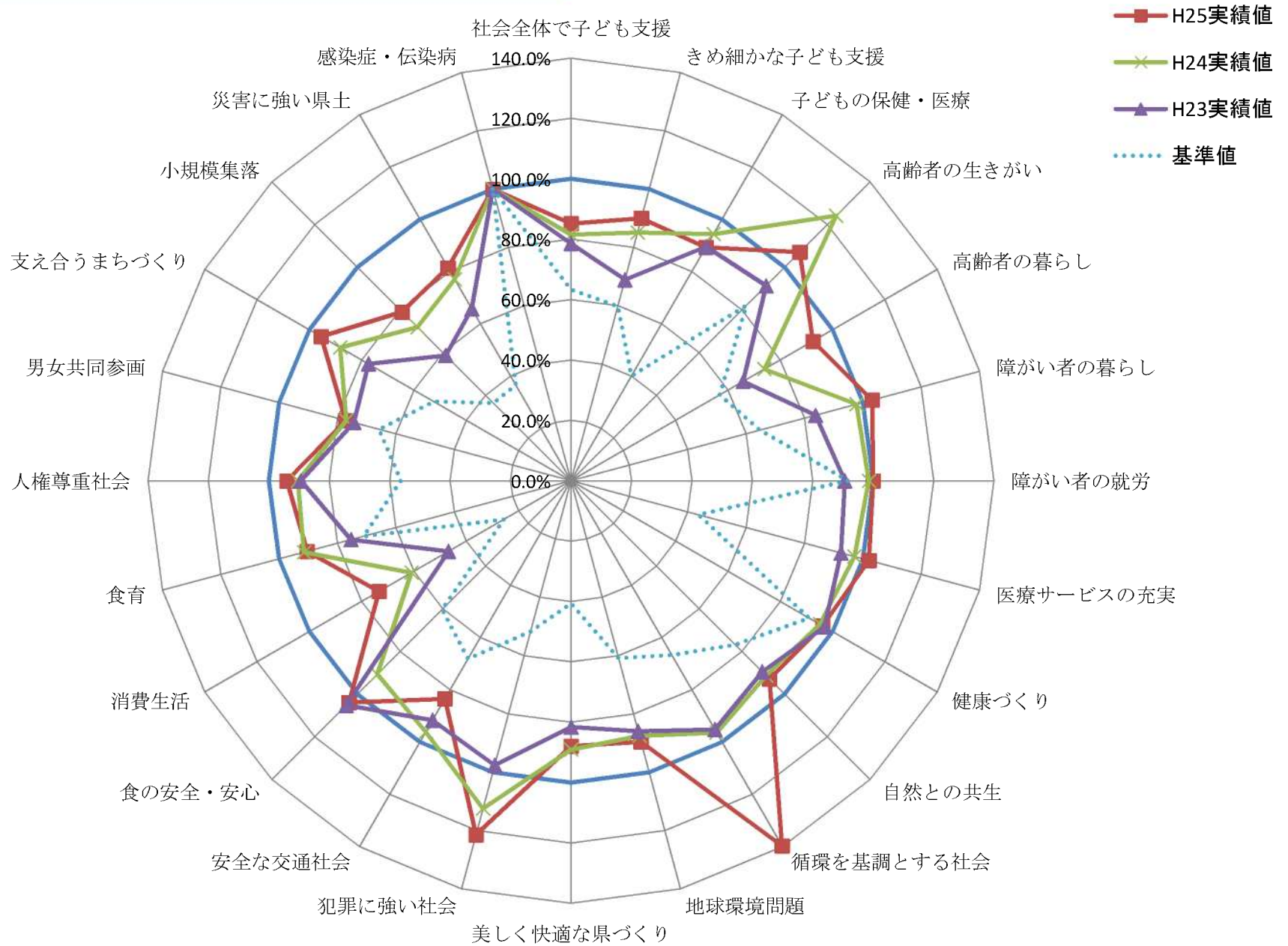
活力
(5政策)



「H25実績値」、「H24実績値」、「H23実績値」、及び「基準値」とも、達成度については、各政策を構成する施策ごとに設定した指標の平均達成度
「基準値」とは、各指標において、目標値の設定時に基準とした年度の実績値

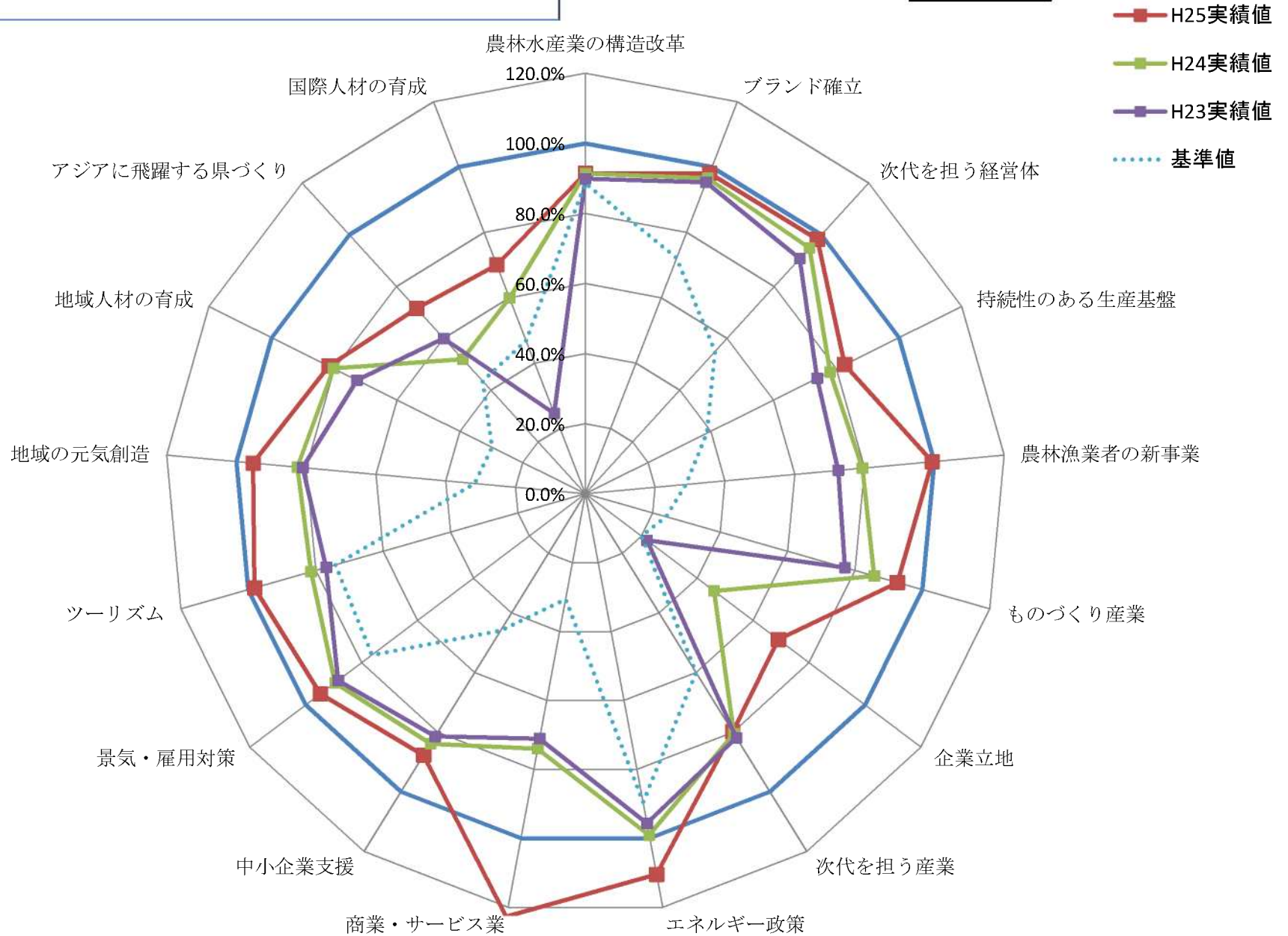
4-2 最終年度(H27)の目標値に対する達成度(安心)

24施策



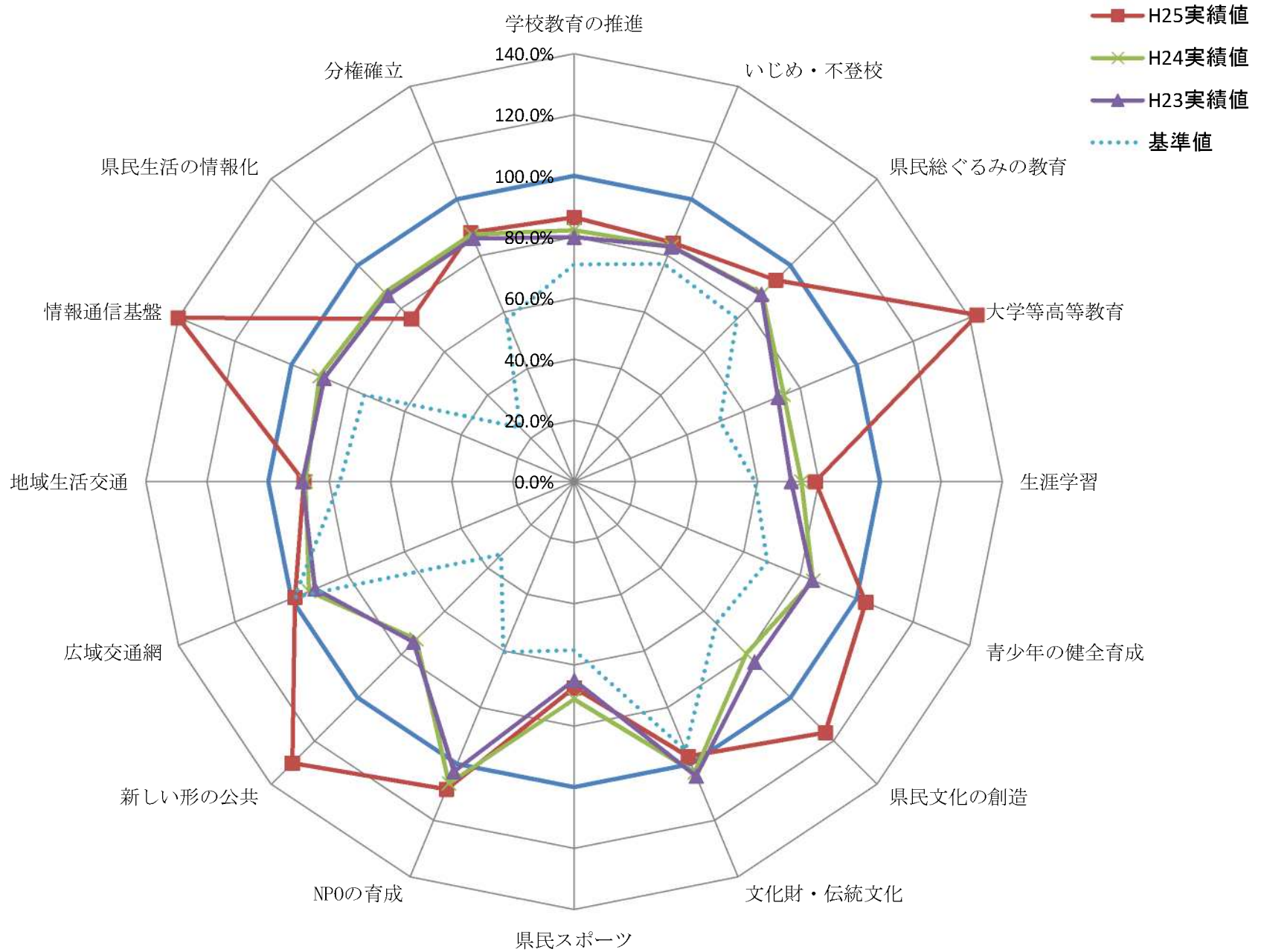
4-3 最終年度(H27)の目標値に対する達成度(活力)

17施策



4-4 最終年度(H27)の目標値に対する達成度(発展)

16施策



5-1 平成25年度の目標値に対する達成度:90%未満(安心)

	施策名	指標名	H25 目標値	H25 実績	達成度	H24 達成度	増減	担当部局
1	食育を通じた人づくり・地域づくりの推進	「健康応援団」登録店舗(店舗数)	340	224	65.9%	83.8%	▲ 17.9	福祉保健部
2	次代を担う子どもを社会全体で支える環境の整備	病児・病後児保育実施施設数(か所)	19	15	78.9%	82.4%	▲ 3.5	福祉保健部
3	消費生活の安心や生活衛生の向上	消費生活センターを設置する市町村の割合(%)	55.6	44.4	79.9%	100.0%	▲ 20.1	生活環境部
4	きめ細かな対応が必要な子どもと親への支援	養育支援訪問事業実施市町村数(市町村)	16	13	81.3%	80.0%	1.3	福祉保健部
5	地域環境問題への取り組みの推進	二酸化炭素排出量(家庭、業務、運輸部門合計)(千t-CO2)	5,395 (H23)	6,361 (H23)	82.1%	96.7%	▲ 14.6	生活環境部
6	高齢者が安心して暮らせる地域づくり	小規模多機能型居宅介護事業所の設置されている日常生活圏域数(か所)	41	34	82.9%	78.4%	4.5	福祉保健部
7	次代を担う子どもを社会全体で支える環境の整備	ファミリーサポートセンター事業実施市町村数(市町村)	12	10	83.3%	90.9%	▲ 7.6	福祉保健部
8	小規模集落の維持・活性化	集落支援員・地域おこし協力隊設置市町村数(市町村)	12	10	83.3%	111.1%	▲ 27.8	企画振興部
9	災害に強い県土づくりの推進	県民安全・安心メールの登録者数(人)	24,000	20,180	84.1%	94.2%	▲ 10.1	生活環境部
10	安全で快適な交通社会の実現	交通事故死者数(人/年)	52以下	60	84.6%	123.1%	▲ 38.5	警察本部
11	災害に強い県土づくりの推進	機能別消防団員数(人)	281	244	86.8%	96.9%	▲ 10.1	生活環境部
12	人権を尊重する社会づくりの推進	人権問題講演会・研修会・学習会などへの参加経験者の割合(%)	60.7	52.9	87.1%	100.0%	▲ 12.9	生活環境部
13	安心して子どもを生み育てられる保健・医療の充実	周産期死亡率(出生千対)(人)	4.0	4.5	87.5%	107.5%	▲ 20.0	福祉保健部
14	次代を担う子どもを社会全体で支える環境の整備	合計特殊出生率全国順位(位)	7	12	87.8%	92.5%	▲ 4.7	福祉保健部
15	男女共同参画社会の実現	PTAに父親部会がある小・中学校の割合(%)	52.0	46.6	89.6%	93.6%	▲ 4.0	教育庁

※着色されている施策は、H24年度も達成度が90%未満のもの。

5-2 平成25年度の目標値に対する達成度:90%未満(活力)

	施策名	指標名	H25 目標値	H25 実績	達成度	H24 達成度	増減	担当部局
1	医療機器関連産業や次代を担う産業の育成	医療機器生産額(百万円/年)	129,000	96,992	75.2%	83.1%	▲ 7.9	商工労働部
2	中小企業支援体制の整備	産業創造機構企業間取引紹介件数(件/年)	668	504	75.4%	80.7%	▲ 5.3	商工労働部
3	効率的で持続性のある生産基盤・環境づくり	鳥獣による被害額(百万円/年)	240	294	77.4%	89.6%	▲ 12.2	農林水産部
4	国際人材の育成	訪日教育旅行受け入れ者数(人/年)	2,357	1,927	81.8%	81.1%	0.7	企画振興部
5	「The・おおいた」ブランド確立に向けた商品づくり	「The・おおいた」ブランドチャレンジ魚種県漁協販売額(百万円/年)	6,300	5,286	83.9%	102.7%	▲ 18.8	農林水産部
6	国際人材の育成	留学生等との国際交流活動を実施した小学校の割合(%)	75	63	84.0%	92.0%	▲ 8.0	教育庁
7	次代を担う力強い経営体づくり	認定農業者数(人)	5,000	4,248	85.0%	85.7%	▲ 0.7	農林水産部
8	アジアに開かれた飛躍する県づくり	留学生の県内企業への就職者数(人/年)	42	36	85.7%	60.5%	25.2	企画振興部
9	商業・サービス業の振興	大分港大在コンテナターミナル貨物取扱量(TEU/年)	37,400	32,662	87.3%	85.8%	1.5	商工労働部

※着色されている施策は、H24年度も達成度が90%未満のもの。

5-3 平成25年度の目標値に対する達成度:90%未満(発展)

	施策名	指標名	H25 目標値	H25 実績	達成度	H24 達成度	増減	担当部局
1	地域生活交通システムの形成	渋滞対策が必要な箇所数(箇所)	5	7	60.0%	100.0%	▲ 40.0	土木建築部
2	県民スポーツの振興	県民すこやかスポーツ祭の参加者数(人/年)	12,709	8,717	68.6%	86.5%	▲ 17.9	教育庁
3	子どもの挑戦や自己実現を支える学校教育の推進	読書活動を週1回以上実施している学校の割合(中学校)(%)	85.2	60.2	70.7%	64.8%	5.9	教育庁
4	県民スポーツの振興	総合型地域スポーツクラブの創設数(クラブ)	55	43	78.2%	91.1%	▲ 12.9	教育庁
5	いじめ・不登校対策の強化	不登校児童生徒の学校復帰率(小学校)(%)	40.9 (H24)	32.1 (H24)	78.5%	119.8%	▲ 41.3	教育庁
6	県民スポーツの振興	プロスポーツチームの県内開催試合の平均観客動員数(人/年)	18,500	14,660	79.2%	70.5%	8.7	企画振興部
7	県民スポーツの振興	プロスポーツチームの県内小学校などの訪問箇所数(箇所/年)	230	185	80.4%	103.7%	▲ 23.3	企画振興部
8	県民生活の情報化推進	県民安全・安心メール登録者数(人)	24,000	20,180	84.1%	94.2%	▲ 10.1	生活環境部
9	子どもの挑戦や自己実現を支える学校教育の推進	基礎・基本の定着状況調査における学力が全国平均以上の児童生徒の割合(中2)(%)	63.5	54.8	86.3%	92.0%	▲ 5.7	教育庁
10	生涯学習社会の形成と社会教育の推進	公立図書館における県民1人あたりの図書貸出冊数(冊/年)	4.2	3.7	88.1%	87.8%	0.3	教育庁
11	分権確立に向けた行政体制の整備	市町村への事務移譲数(事業)	296	261	88.2%	87.5%	0.7	総務部
12	生涯学習社会の形成と社会教育の推進	生涯学習情報提供システム「まなびの広場おおいた」へのアクセス件数(件/年)	344,000	305,449	88.8%	116.3%	▲ 27.5	教育庁
13	子どもの挑戦や自己実現を支える学校教育の推進	授業がわかると感じている児童生徒の割合(高1)(%)	55.0	49.3	89.6%	100.6%	▲ 11.0	教育庁
14	県民総ぐるみによる教育の推進	地域人材を活用した放課後子ども教室が実施された小学校の割合(%)	86.4	77.7	89.9%	96.7%	▲ 6.8	教育庁

※着色されている施策は、H24年度も達成度が90%未満のもの。

6-1 平成25年度の目標値に対する達成度：成果をあげた取組（安心）

	施策名	指標名	H25 目標値	H25 実績	達成度	H24 達成度	施策 所管部局
1	循環を基調とする地域社会の構築	大分県リサイクル認定製品地方公共団体利用件数(件)	460	2,053	446.3%	122.1%	生活環境部
2	高齢者が安心して暮らせる地域づくり	認知症サポーター数(人)	33,587	46,774	139.3%	122.4%	福祉保健部
3	安心して質の高い医療サービスの充実	地域医療支援病院数(か所)	8	11	137.5%	112.5%	福祉保健部
4	障がい者が安心して暮らせる地域生活の推進	各種障がい者スポーツ大会への延べ参加者数(人)	5,220	6,351	121.7%	120.1%	福祉保健部
5	犯罪に強い地域社会の形成	刑法犯認知件数(件/年)	8,000	6,290	121.4%	114.6%	警察本部
6	食の安全・安心の確保	食中毒発生件数(直近3年間の平均)(件/年)	7	5.7	118.6%	95.7%	生活環境部
7	消費生活の安心や生活衛生の向上	犬・ねこ殺処分頭数(頭)	3,690	3,023	118.1%	114.7%	生活環境部
8	小規模集落の維持・活性化	小規模集落・里のくらし支援事業取り組み地区数(地区)	73	85	116.4%	109.8%	企画振興部
9	地球環境問題への取り組みの推進	エコエネルギー導入量(万kl)	61.20	70.39	115.0%	104.9%	商工労働部
10	安心して質の高い医療サービスの充実	大分DMAT隊員登録者数(人)	280	317	113.2%	106.2%	福祉保健部
11	豊かな自然との共生と快適な地域環境の創造	大分県自然公園指導員の委嘱数(人)	66	73	110.6%	106.3%	生活環境部
12	次代を担う子どもを社会全体で支える環境の整備	一時預かり実施保育所数(か所)	132	145	109.8%	106.2%	福祉保健部
13	次代を担う子どもを社会全体で支える環境の整備	次世代育成支援対策推進法に基づく認定企業数(社)	13	14	107.7%	100.0%	商工労働部
14	次代を担う子どもを社会全体で支える環境の整備	延長保育実施保育所数(か所)	187	199	106.4%	103.2%	福祉保健部
15	食の安全・安心の確保	GAP実践農家数(戸)	7,000	7,440	106.3%	100.1%	農林水産部
16	災害に強い県土づくりの推進	緊急輸送道路における橋梁耐震補強率(%)	81	84	103.7%	102.9%	土木建築部
17	地域で共に支え合うまちづくり	あったか・はーと駐車場協力施設数(施設数)	1,000	1,036	103.6%	55.1%	福祉保健部
18	地域で共に支え合うまちづくり	介護福祉士の登録者数(人)	14,400	14,678	101.9%	101.5%	福祉保健部
19	地域で共に支え合うまちづくり	授業に地域人材を活用している学校の割合(%)	96.0	97.0	101.0%	85.5%	教育庁
20	循環を基調とする地域社会の構築	生活排水処理率(%)	69.4 (H24)	70.0 (H24)	100.9%	100.6%	土木建築部
21	みんなで進める健康づくりの推進	健康寿命(男性)(歳)	76.62 (H22)	76.99 (H22)	100.5%	99.2%	福祉保健部
22	みんなで進める健康づくりの推進	健康寿命(女性)(歳)	80.06 (H22)	80.26 (H22)	100.2%	99.3%	福祉保健部
23	食の安全・安心の確保	食のリスクコミュニケーションの開催回数(回/年)	60	60	100.0%	95.0%	生活環境部

※25年度目標を達成かつ24年度達成度を上回った指標を記載

6-2 平成25年度の目標値に対する達成度:成果をあげた取組(活力)

	施策名	指標名	H25 目標値	H25 実績	達成度	H24 達成度	施策 所管部局
1	商業・サービス業の振興	おおいた地域資源活性化基金助成事業による事業化件数(件)	13	31	238.5%	154.5%	商工労働部
2	商業・サービス業の振興	地域産業の活性化事業に取り組む商店街・商業者グループ数(団体)	21	35	166.7%	100.0%	商工労働部
3	地域資源を活用した農林漁業者等による新事業の創出	産業連携によって開発された商品数(商品数)	66	99	150.0%	100.0%	農林水産部
4	次代を担う力強い経営体づくり	認定林業事業体数(事業体)	53	67	126.4%	114.5%	農林水産部
5	「The・おおいた」ブランド確立に向けた商品づくり	大分方式乾燥材認証工場による乾燥材生産量(m ³ /年)	96,000	114,949	119.7%	113.0%	農林水産部
6	景気・雇用対策と人材育成	障がい者就職率(%)	43.6	51.0	117.0%	108.6%	商工労働部
7	地域の特色と強みを生かしたエネルギー政策の展開	エコエネルギー導入量(万kl/年)	61.20	70.39	115.0%	104.9%	商工労働部
8	企業立地の推進	企業誘致件数(件)	60	69	115.0%	115.0%	商工労働部
9	中小企業支援体制の整備	産業科学技術センター指導育成件数(件/年)	1,490	1,659	111.3%	104.1%	商工労働部
10	効率的で持続性のある生産基盤・環境づくり	長期育成循環林の面積(ha)	10,464	11,482	109.7%	106.2%	農林水産部
11	景気・雇用対策と人材育成	次世代育成支援対策推進法に基づく認定企業数(社)	13	14	107.7%	100.0%	商工労働部
12	「The・おおいた」ブランド確立に向けた商品づくり	農林水産物直売所の売上額(百万円/年)	12,200 (H24)	12,940 (H24)	106.1%	99.1%	農林水産部
13	観光と地域づくりを一体とするツーリズムの推進	グリーンツーリズム宿泊数(人泊/年)	21,500	22,648	105.3%	104.4%	企画振興部
14	地域の元気を創造する取り組み	旧町村・過疎地域振興のための事業件数(件)	57	60	105.3%	96.3%	企画振興部
15	ものづくり産業の振興	県内特許出願件数(H15年以降)(件)	1,905	1,984	104.1%	103.5%	商工労働部
16	地域振興を進める人材の育成・確保	おおいたツーリズム大学修了生数(人)	172	178	103.5%	100.7%	企画振興部
17	観光と地域づくりを一体とするツーリズムの推進	外国人宿泊客数(人泊/年)	370,000	382,440	103.4%	85.1%	企画振興部
18	景気・雇用対策と人材育成	若年者(30歳未満)就職率(%)	35.9	37.0	103.1%	100.3%	商工労働部
19	ものづくり産業の振興	産学官共同研究数(件/年)	117	120	102.6%	97.4%	商工労働部
20	観光と地域づくりを一体とするツーリズムの推進	県内宿泊客数(人泊/年)	5,100,000	5,222,290	102.4%	102.2%	企画振興部
21	次代を担う力強い経営体づくり	中核的漁業者数(人)	214	218	101.9%	97.6%	農林水産部
22	ものづくり産業の振興	経営革新計画承認累計件数(件)	678	680	100.3%	99.2%	商工労働部

※25年度目標を達成かつ24年度達成度を上回った指標を記載

6-3 平成25年度の目標値に対する達成度:成果をあげた取組(発展)

	施策名	指標名	H25 目標値	H25 実績	達成度	H24 達成度	施策 所管部局	
1	地域に根ざした大学等高等教育の推進	県立大学の公開講座数(講座)	42	87	207.1%	92.5%	企画振興部	
2	情報通信基盤の整備促進	ブロードバンド世帯普及率(%)	61.5	126.0	204.9%	98.8%	商工労働部	
3	「新しい形の公共」を担う多様な主体との協働の推進	NPO及び企業から情報交換会等へ参加した人数(人/年)	800	1,478	184.8%	115.4%	生活環境部	
4	青少年の健全育成	青少年自立支援センターの活用(相談件数)(件/年)	1,100	1,763	160.3%	143.8%	生活環境部	
5	「新しい形の公共」を担う多様な主体との協働の推進	提案公募型事業の件数(件/年)	48	74	154.2%	74.5%	生活環境部	
6	県民文化の創造	大分県公立文化施設協議会加盟施設の主催行事来場者数(人/年)	57,573	82,396	143.1%	94.1%	企画振興部	
7	県民文化の創造	大分県芸術文化振興会議が選定した芸術文化事業等の鑑賞児童生徒数(人/年)	11,480	15,761	137.3%	103.0%	企画振興部	
8	広域交通網の整備促進	大分空港の利用者数(万人/年)	140.0	171.9	122.8%	110.2%	企画振興部	
9	地域に根ざした大学等高等教育の推進	県と県内大学等との連携事業数(件)	82	96	117.1%	91.9%	企画振興部	
10	NPO(NPO法人・ボランティア団体・市民活動団体等)の育成	ボランティア登録者数(人)	134,000	147,486	110.1%	106.5%	生活環境部	
11	いじめ・不登校対策の強化	いじめの解消率(%)	小学校	76.0 (H24)	79.0 (H24)	103.9%	100.0%	教育庁
			中学校	71.8 (H24)	77.6 (H24)	108.1%	104.2%	
12	「新しい形の公共」を担う多様な主体との協働の推進	NPOへの事業委託件数(件/年)	111	114	102.7%	77.8%	生活環境部	
13	県民総ぐるみによる教育の推進	公立学校施設の耐震化率(小・中学校)(%)	89.5	91.4	102.1%	99.8%	教育庁	
14	県民総ぐるみによる教育の推進	授業に地域人材を活用している学校の割合(%)	小学校	98.2 (H24)	99.7 (H24)	101.5%	88.5%	教育庁
			中学校	93.7 (H24)	94.2 (H24)	100.5%	82.5%	
15	地域生活交通システムの形成	公共交通機関(バス)の利用者数(万人/年)	1,990 (H24)	2,006 (H24)	100.8%	96.2%	企画振興部	
16	子どもの挑戦や自己実現を支える学校教育の推進	新規高卒者の就職内定率(%)	98.6	99.0	100.4%	100.3%	教育庁	
17	生涯学習社会の形成と社会教育の推進	県・市町村教育委員会が実施する社会教育関連講座受講者数の人口に対する割合(%)	25.5	25.6	100.4%	92.9%	教育庁	
18	文化財・伝統文化の保存と活用	国・県指定文化財数(件)	888	890	100.2%	100.1%	教育庁	

※25年度目標を達成かつ24年度達成度を上回った指標を記載

7-1 最終年度(H27)の目標値に対する達成度(100%以上)一覧表

【累計指標】

	分野	施策名	指標名	H27 目標値	H25 実績	達成度	H24 達成度	施策 所管部局
1	安心	循環を基調とする地域社会の構築	大分県リサイクル認定製品地方公共団体利用件数(件)	500	2,053	410.6%	102.6%	生活環境部
2	活力	商業・サービス業の振興	おおいた地域資源活性化基金助成事業による事業化件数(件)	17	31	182.4%	100.0%	商工労働部
3	発展	情報通信基盤の整備促進	ブロードバンド世帯普及率(%)	70	126.0	180.0%	80.9%	商工労働部
4	発展	NPO(NPO法人・ボランティア団体・市民活動団体等)の育成	おおいたNPO情報バンクの登録団体数(件)	600	761	126.8%	127.7%	生活環境部
5	活力	地域資源を活用した農林漁業者等による新事業の創出	産業連携によって開発された商品数(商品数)	80	99	123.8%	73.8%	農林水産部
6	活力	次代を担う力強い経営体づくり	認定林業事業体数(事業体)	55	67	121.8%	114.5%	農林水産部
7	安心	高齢者が安心して暮らせる地域づくり	認知症サポーター数(人)	40,000	46,774	116.9%	92.1%	福祉保健部
8	安心	人権を尊重する社会づくりの推進	人権教育推進のファシリテーター養成数(人)	168	191	113.7%	101.8%	教育庁
9	安心	安心で質の高い医療サービスの充実	地域医療支援病院数(か所)	10	11	110.0%	90.0%	福祉保健部
10	安心	次代を担う子どもを社会全体で支える環境の整備	一時預かり実施保育所数(か所)	135	145	107.4%	101.5%	福祉保健部
11	安心	食育を通じた人づくり・地域づくりの推進	食育に取り組んでいる団体・企業等数(団体・企業)	72	77	106.9%	101.4%	生活環境部
12	安心	安心で質の高い医療サービスの充実	大分DMAT隊員登録者数(人)	300	317	105.7%	92.0%	福祉保健部
13	安心	食育を通じた人づくり・地域づくりの推進	地産地消キャンペーン参加団体・店舗数(店舗数)	350	369	105.4%	102.9%	農林水産部
14	安心	豊かな自然との共生と快適な地域環境の創造	大分県自然公園指導員の委嘱数(人)	70	73	104.3%	97.1%	生活環境部
15	安心	地域で共に支えあうまちづくり	あったか・はーと駐車場協力施設数(施設数)	1,000	1,036	103.6%	49.6%	福祉保健部
16	発展	NPO(NPO法人・ボランティア団体・市民活動団体等)の育成	ボランティア登録者数(人)	146,000	147,486	101.0%	94.1%	生活環境部
17	発展	情報通信基盤の整備促進	ケーブルテレビ世帯普及率(%)	65	65.1 (H24)	100.2%	99.4%	商工労働部
18	安心	きめ細やかな対応が必要な子どもと親への支援	地域小規模児童養護施設数(か所)	6	6	100.0%	100.0%	福祉保健部
19	活力	効率的で持続性のある生産基盤・環境づくり	資源管理強化魚種数(魚種)	15	15	100.0%	93.3%	農林水産部
20	活力	商業・サービス業の振興	地域商業の活性化事業に取り組む商店街・事業者グループ数(団体)	35	35	100.0%	40.0%	商工労働部
21	発展	県民総ぐるみによる教育の推進	公立学校施設の耐震化率(高校・特別支援学校)(%)	100	100	100.0%	100.0%	教育庁

※着色されている施策は、H24年度も最終年度(H27)の目標値に対する達成度が100%以上のもの。

7-1 最終年度(H27)の目標値に対する達成度(100%以上)一覧表

【単年度指標】

	分野	施策名	指標名	H27 目標値	H25 実績	達成度	H24 達成度	施策 所管部局
1	発展	地域に根ざした大学等高等教育の推進	県立大学の公開講座数(講座)	46	87	189.1%	80.4%	企画振興部
2	発展	「新しい形の公共」を担う多様な主体との協働の推進	提案公募型事業の件数(件/年)	50	74	148.0%	70.0%	生活環境部
3	発展	「新しい形の公共」を担う多様な主体との協働の推進	NPO及び企業から情報交換会等へ参加した人数(人/年)	1,000	1,478	147.8%	80.8%	生活環境部
4	発展	青少年の健全育成	青少年自立支援センターの活用(相談件数)(件/年)	1,200	1,763	146.9%	125.8%	生活環境部
5	安心	地域で共に支えあうまちづくり	ボランティアコーディネート率(%)	50	69.9	139.8%	175.0%	福祉保健部
6	安心	高齢者の生きがいづくりの推進	60歳以上のボランティアコーディネート率(%)	50	69.2	138.4%	190.4%	福祉保健部
7	発展	県民文化の創造	大分県芸術文化振興会議が選定した芸術文化事業等の鑑賞児童生徒数(人/年)	12,000	15,761	131.3%	96.3%	企画振興部
8	発展	県民文化の創造	大分県公立文化施設協議会加盟施設の主催行事来場者数(人/年)	64,688	82,396	127.4%	79.0%	企画振興部
9	安心	犯罪に強い地域社会の形成	刑法犯認知件数(件/年)	8,000以下	6,290	121.4%	112.5%	警察本部
10	安心	障がい者が安心して暮らせる地域生活の推進	各種障がい者スポーツ大会への延べ参加者数(人)	5,300	6,351	119.8%	117.4%	福祉保健部
11	安心	食の安全・安心の確保	食中毒発生件数(直近3年間の平均)(件/年)	7	5.7	118.6%	95.7%	生活環境部
12	活力	「The・おおいた」ブランド確立に向けた商品づくり	大分方式乾燥材認証工場による乾燥材生産量(m ³ /年)	100,000	114,949	114.9%	106.3%	農林水産部
13	発展	広域交通網の整備推進	大分空港の利用者数(万人/年)	150	171.9	114.6%	99.7%	企画振興部
14	活力	景気・雇用対策と人材育成	障がい者就職率(%)	45.0	51.0	113.3%	103.6%	商工労働部
15	安心	きめ細かな対応が必要な子どもと親への支援	里親委託率(%)	25.0	28.1	112.4%	111.2%	福祉保健部
16	安心 活力	地域環境問題への取り組みの推進 地域の特色と強みを生かしたエネルギー政策の展開	エコエネルギー導入量(万kl/年)	63.71	70.39	110.5%	99.1%	商工労働部
17	活力	中小企業支援体制の整備	産業科学技術センター指導育成件数(件/年)	1,535	1,659	108.1%	100.1%	商工労働部
18	安心	障がい者の就労促進	平均工賃(時給)(円)	195	207	106.2%	102.6%	福祉保健部
19	安心	安心で質の高い医療サービスの充実	県立病院における地域医療支援病院の承認要件(紹介率)(%)	60	63.3	105.5%	100.2%	病院局
20	活力	次代を担う力強い経営体づくり	新規就業者数(農業、林業、水産業)(人/年)	320	335	104.7%	107.8%	農林水産部
21	発展	子どもの挑戦や自己実現を支える学校教育の推進	知的障がい特別支援学校高等部生徒の一般就労率(%)	26.0	27.1	104.2%	99.6%	教育庁

	分野	施策名	指標名	H27 目標値	H25 実績	達成度	H24 達成度	施策 所管部局
22	安心	消費生活の安心や生活衛生の向上	犬・ねこ殺処分頭数(頭)	3,144	3,023	103.8%	92.5%	生活環境部
23	活力	「The・おおいた」ブランド確立に向けた商品づくり	農林水産物直売所の売上高(百万円/年)	12,500	12,940 (H24)	103.5%	95.9%	農林水産部
24	活力	ものづくり産業の振興	産学官共同研究数(件/年)	117	120.0	102.6%	97.4%	商工労働部
25	安心	障がい者の就労促進	平均工賃(月給)(円)	15,500	15,869	102.4%	101.7%	福祉保健部
26	安心	きめ細かな対応が必要な子どもと親への支援	母子家庭等就業・自立支援センター登録者の就業実績率(%)	60	61.0	101.7%	100.5%	福祉保健部
27	発展	地域生活交通システムの形成	公共交通機関(バス)の利用者数(万人/年)	1,990	2,006 (H24)	100.8%	96.2%	企画振興部
28	活力	観光と地域づくりを一体とするツーリズムの推進	県内宿泊客数(人泊/年)	5,200,000	5,222,290	100.4%	99.2%	企画振興部
29	安心	安心して子どもを産み育てられる保健・医療の充実	小児の重症患者を受け入れる二次救急医療体制が整備された小児医療圏の割合(%)	66.7	66.7	100.0%	100.0%	福祉保健部
30	安心	安心して質の高い医療サービスの充実	公設へき地診療所への医師の配置率(%)	100	100	100.0%	100.0%	福祉保健部
31	安心	食の安全・安心の確保	食のリスクコミュニケーションの開催回数(回/年)	60	60	100.0%	95.0%	生活環境部
32	安心	感染症・伝染病対策の確立	抗インフルエンザウイルス薬の備蓄率(%)	45	45	100.0%	100.0%	福祉保健部
33	活力	景気・雇用対策と人材育成	若年者(30歳未満)就職率(%)	37.0	37.0	100.0%	95.7%	商工労働部
34	発展	子どもの挑戦や自己実現を支える学校教育の推進	新規高卒者の就職内定率(%)	99.0	99.0	100.0%	99.8%	教育庁
35	発展	県民総ぐるみによる教育の推進	防災訓練(津波想定)を実施した学校の割合(沿岸部の学校)(%)	100	100	100.0%	96.2%	教育庁

※着色されている施策は、H24年度も最終年度(H27)の目標値に対する達成度が100%以上のもの。

7-2 最終年度(H27)の目標値に対する達成度(70%未満)一覧表

【累計指標】

	分野	施策名	指標名	H27 目標値	H25 実績 (H25目標)	達成度	H24 達成度	施策 所管部局
1	安心	次代を担う子どもを社会全体で支える環境の整備	ファミリー・サポート・センター事業実施市町村数(市町村)	18	10 (12)	55.6%	55.6%	福祉保健部
2	安心	食育を通じた人づくり・地域づくりの推進	「健康応援団」登録店舗(店舗数)	400	224 (340)	56.0%	64.8%	福祉保健部
3	発展	県民スポーツの振興	総合型地域スポーツクラブの創設数(クラブ)	75	43 (55)	57.3%	54.7%	教育庁
4	安心	小規模集落の維持・活性化	集落支援員・地域おこし協力隊設置市町村数(市町村)	17	10 (12)	58.8%	58.8%	企画振興部
5	安心	高齢者が安心して暮らせる地域づくり	小規模多機能型居宅介護事務所の設置されている日常生活圏域数(か所)	50	34 (41)	68.0%	58.0%	福祉保健部
6	安心	次代を担う子どもを社会全体で支える環境の整備	病児・病後児保育実施施設数(か所)	22	15 (19)	68.2%	63.6%	福祉保健部

【単年度指標】

	分野	施策名	指標名	H27 目標値	H25 実績 (H25目標)	達成度	H24 達成度	施策 所管部局
1	発展	県民スポーツの振興	県民すこやかスポーツ祭の参加者数(人/年)	14,081	8,717 (12,709)	61.9%	73.9%	教育庁
2	活力	国際人材の育成	留学生等との国際交流活動を実施した小学校の割合(%)	100	63 (75)	63.0%	46.0%	教育庁
3	活力	中小企業支援体制の整備	産業創造機構企業間取引紹介件数(件/年)	748	504 (668)	67.4%	67.8%	商工労働部
4	活力	医療機器関連産業や次代を担う産業の育成	医療機器生産額(百万円/年)	139,000	96,992 (129,000)	69.8%	74.1%	商工労働部