

様式第二号の九(第八条の四の六関係)

(第1面)

産業廃棄物処理計画実施状況報告書

平成26年 6月 26日

都道府県知事

~~(市長)~~ 広瀬勝貞 殿

提出者

住 所 大分県杵築市熊野1-111

氏 名 大分キャノンマテリアル株式会社

代表取締役社長 久木元 力

(法人にあつては、名称及び代表者の氏名)

電話番号 0978-64-2111 (代表)

廃棄物の処理及び清掃に関する法律第12条第10項の規定に基づき、平成25年度の産業廃棄物処理計画の実施状況を報告します。

事業場の名称	大分キャノンマテリアル株式会社 杵築事業所
事業場の所在地	大分県杵築市熊野1-111
事業の種類	業務用機械器具製造業
産業廃棄物処理計画における計画期間	平成25年4月1日 ~ 平成26年3月31日

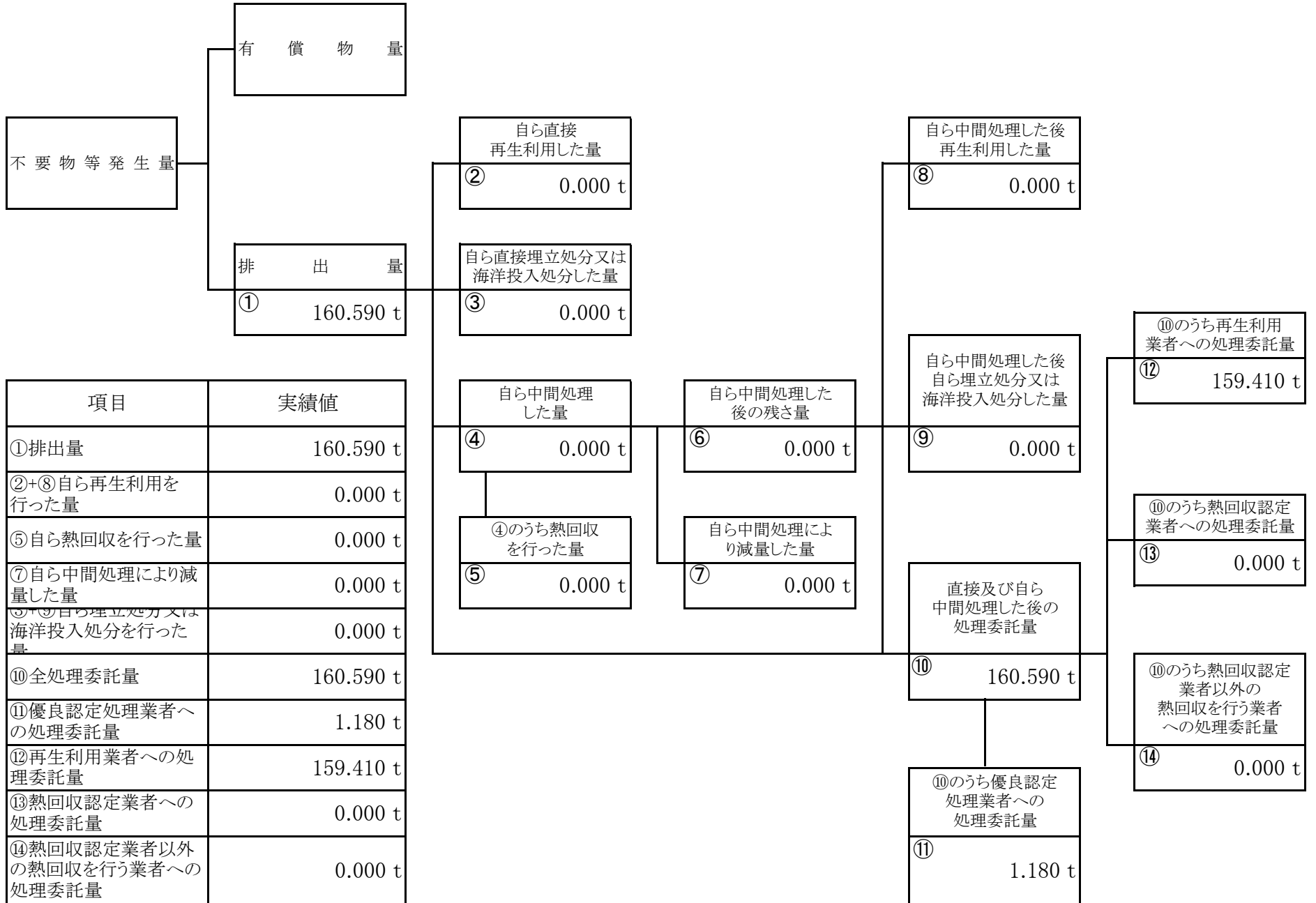
産業廃棄物処理計画における目標値

項目	目標値	項目	目標値
排出量	3959.209 t	全処理委託量	1309.905 t
自ら再生利用を行う産業廃棄物の量	0.000 t	優良認定処理業者への処理委託量	389.713 t
自ら熱回収を行う産業廃棄物の量	0.000 t	再生利用業者への処理委託量	920.192 t
自ら中間処理により減量する産業廃棄物の量	2649.304 t	認定熱回収業者への処理委託量	0.000 t
自ら埋立処分又は海洋投入処分を行う産業廃棄物の量	0.000 t	認定熱回収業者以外の熱回収を行う業者への処理委託量	0.000 t

※事務処理欄

計画の実施状況

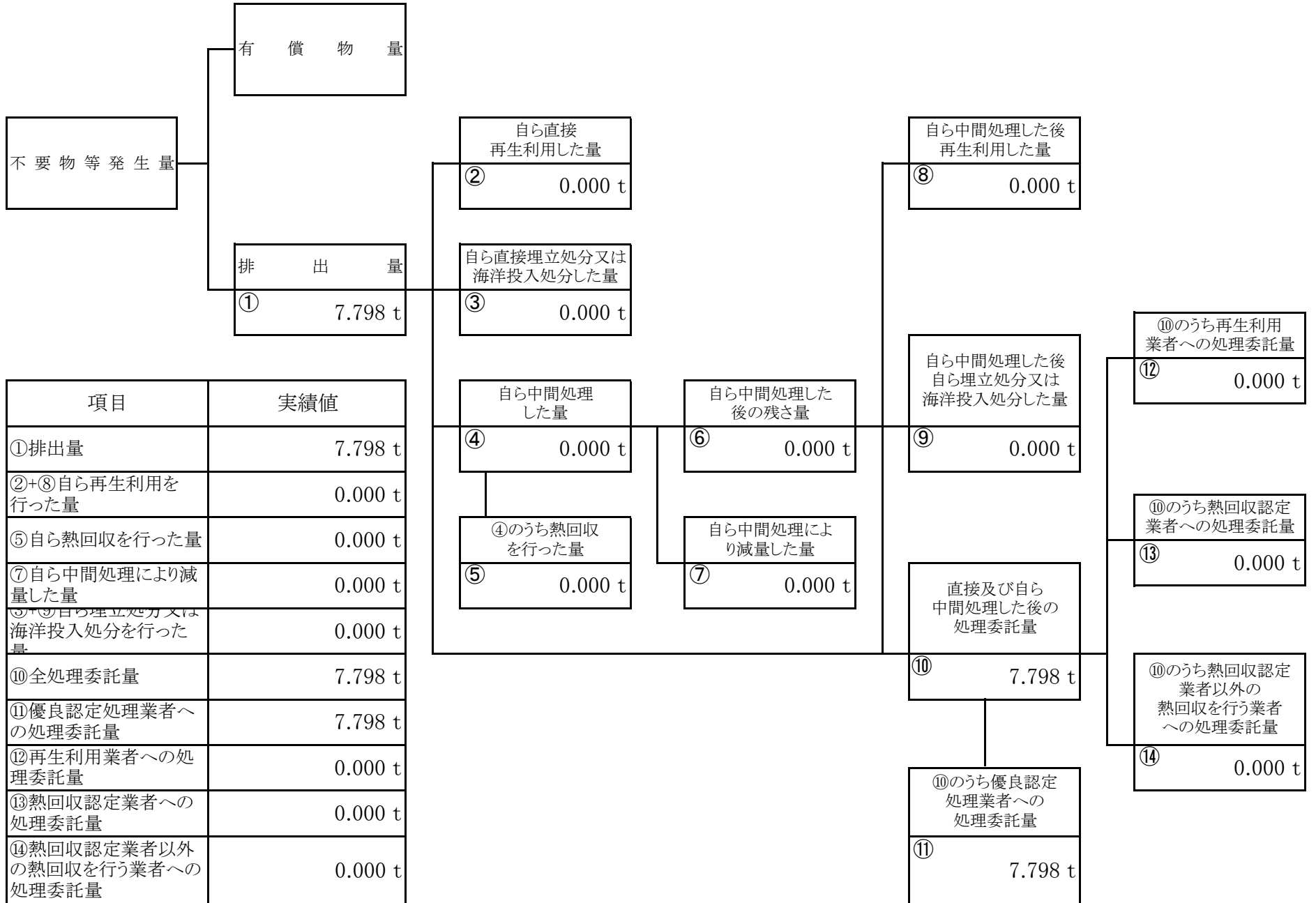
(産業廃棄物の種類: 産業廃棄物/廃プラスチック類)



項目	実績値
①排出量	160.590 t
②+⑧自ら再生利用を行った量	0.000 t
⑤自ら熱回収を行った量	0.000 t
⑦自ら中間処理により減量した量	0.000 t
③+④自ら埋立処分又は海洋投入処分を行った量	0.000 t
⑩全処理委託量	160.590 t
⑪優良認定処理業者への処理委託量	1.180 t
⑫再生利用業者への処理委託量	159.410 t
⑬熱回収認定業者への処理委託量	0.000 t
⑭熱回収認定業者以外の熱回収を行う業者への処理委託量	0.000 t

計画の実施状況

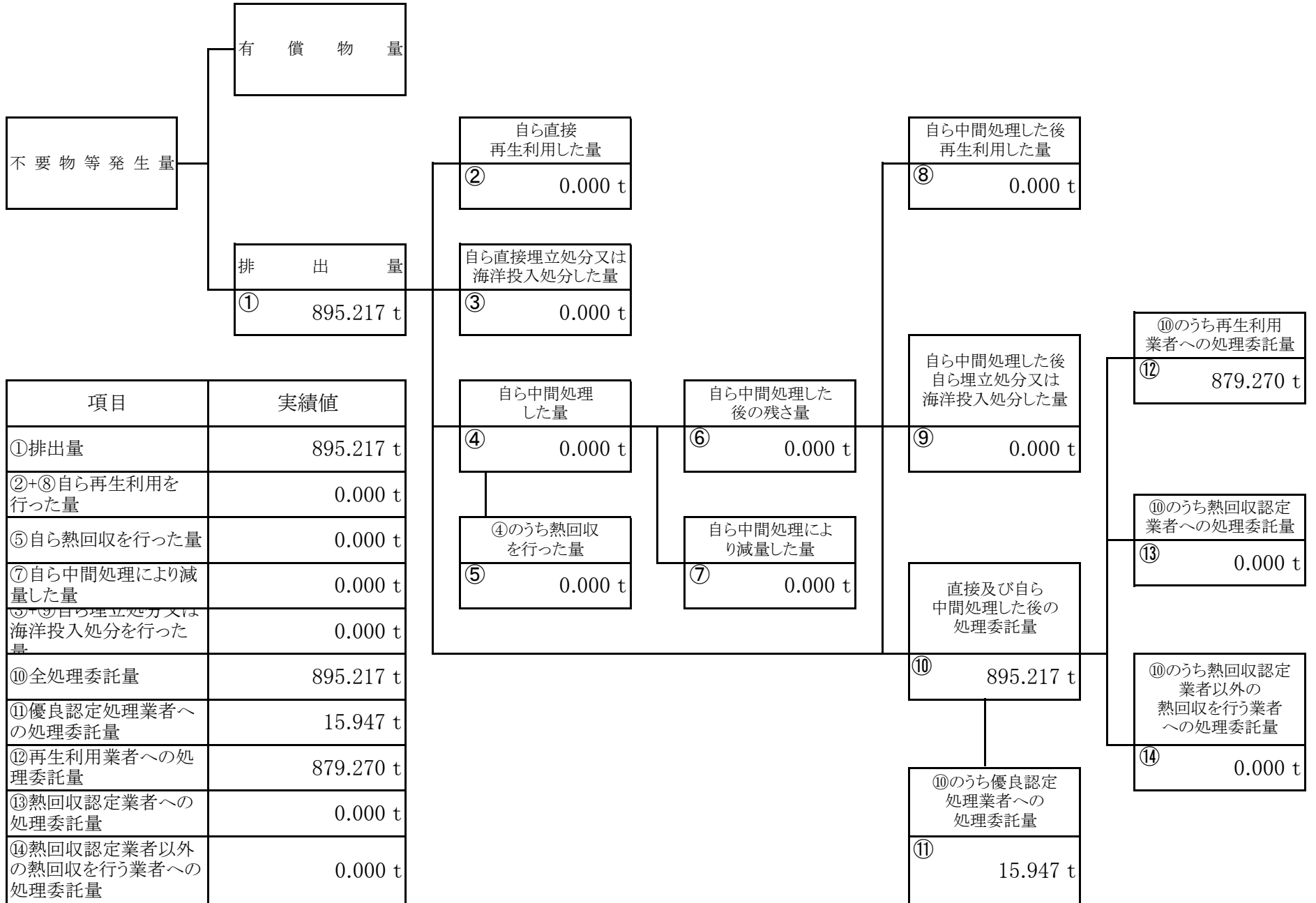
(産業廃棄物の種類: 産業廃棄物/廃油)



項目	実績値
①排出量	7.798 t
②+⑧自ら再生利用を行った量	0.000 t
⑤自ら熱回収を行った量	0.000 t
⑦自ら中間処理により減量した量	0.000 t
③+④自ら埋立処分又は海洋投入処分を行った量	0.000 t
⑩全処理委託量	7.798 t
⑪優良認定処理業者への処理委託量	7.798 t
⑫再生利用業者への処理委託量	0.000 t
⑬熱回収認定業者への処理委託量	0.000 t
⑭熱回収認定業者以外の熱回収を行う業者への処理委託量	0.000 t

計画の実施状況

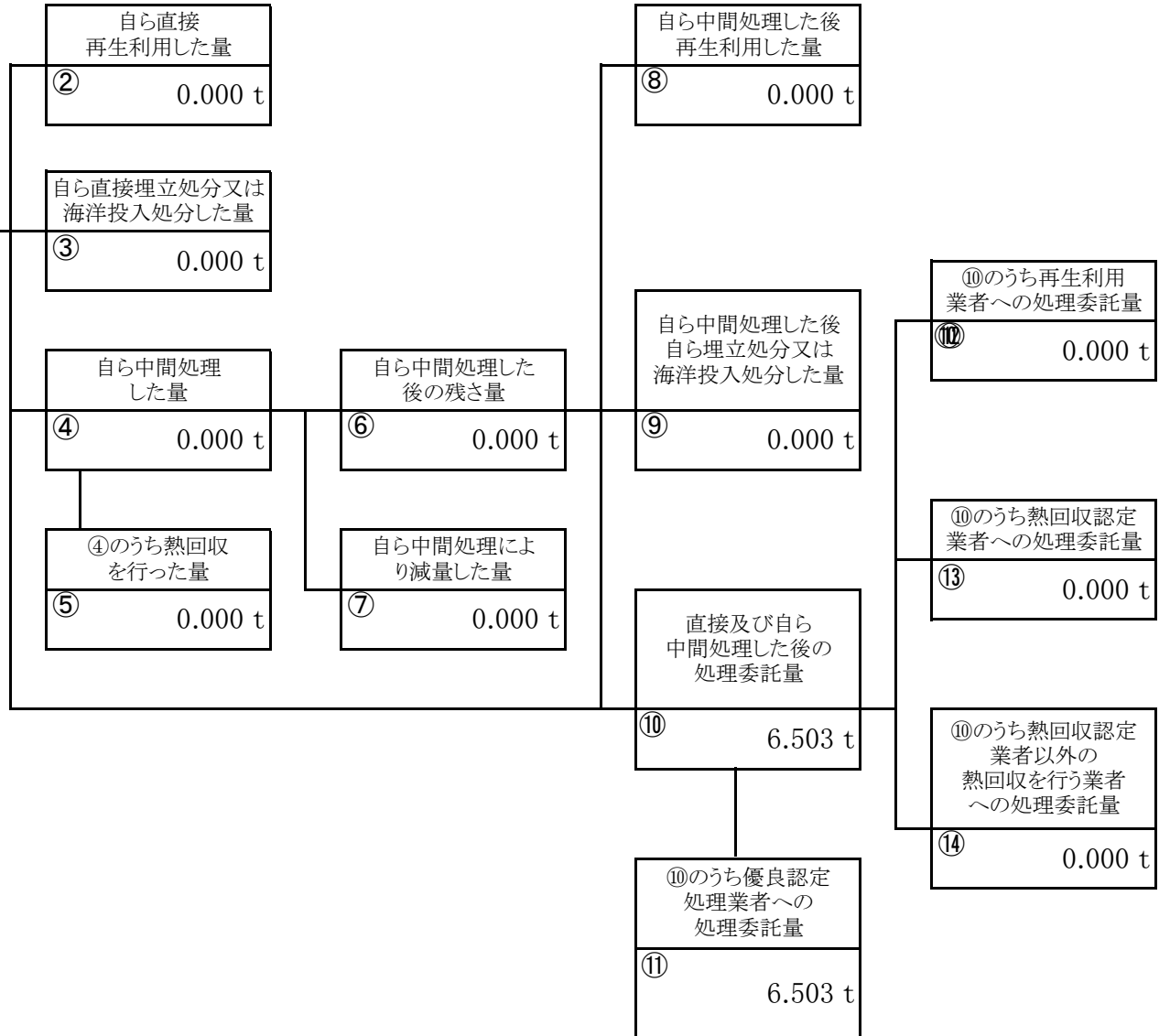
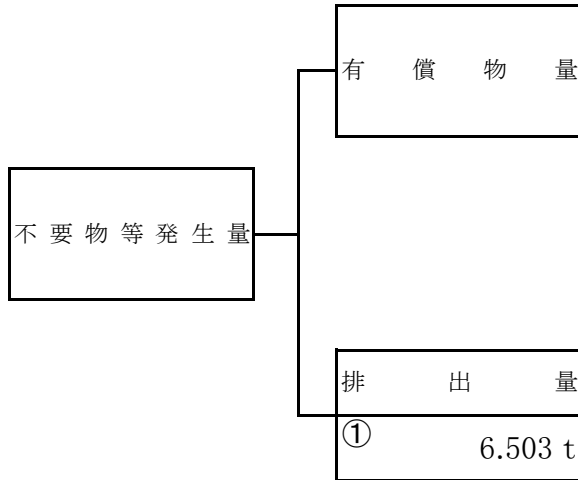
(産業廃棄物の種類: 産業廃棄物/廃アルカリ)



項目	実績値
①排出量	895.217 t
②+⑧自ら再生利用を行った量	0.000 t
⑤自ら熱回収を行った量	0.000 t
⑦自ら中間処理により減量した量	0.000 t
③+⑥自ら埋立処分又は海洋投入処分を行った量	0.000 t
⑩全処理委託量	895.217 t
⑪優良認定処理業者への処理委託量	15.947 t
⑫再生利用業者への処理委託量	879.270 t
⑬熱回収認定業者への処理委託量	0.000 t
⑭熱回収認定業者以外の熱回収を行う業者への処理委託量	0.000 t

計画の実施状況

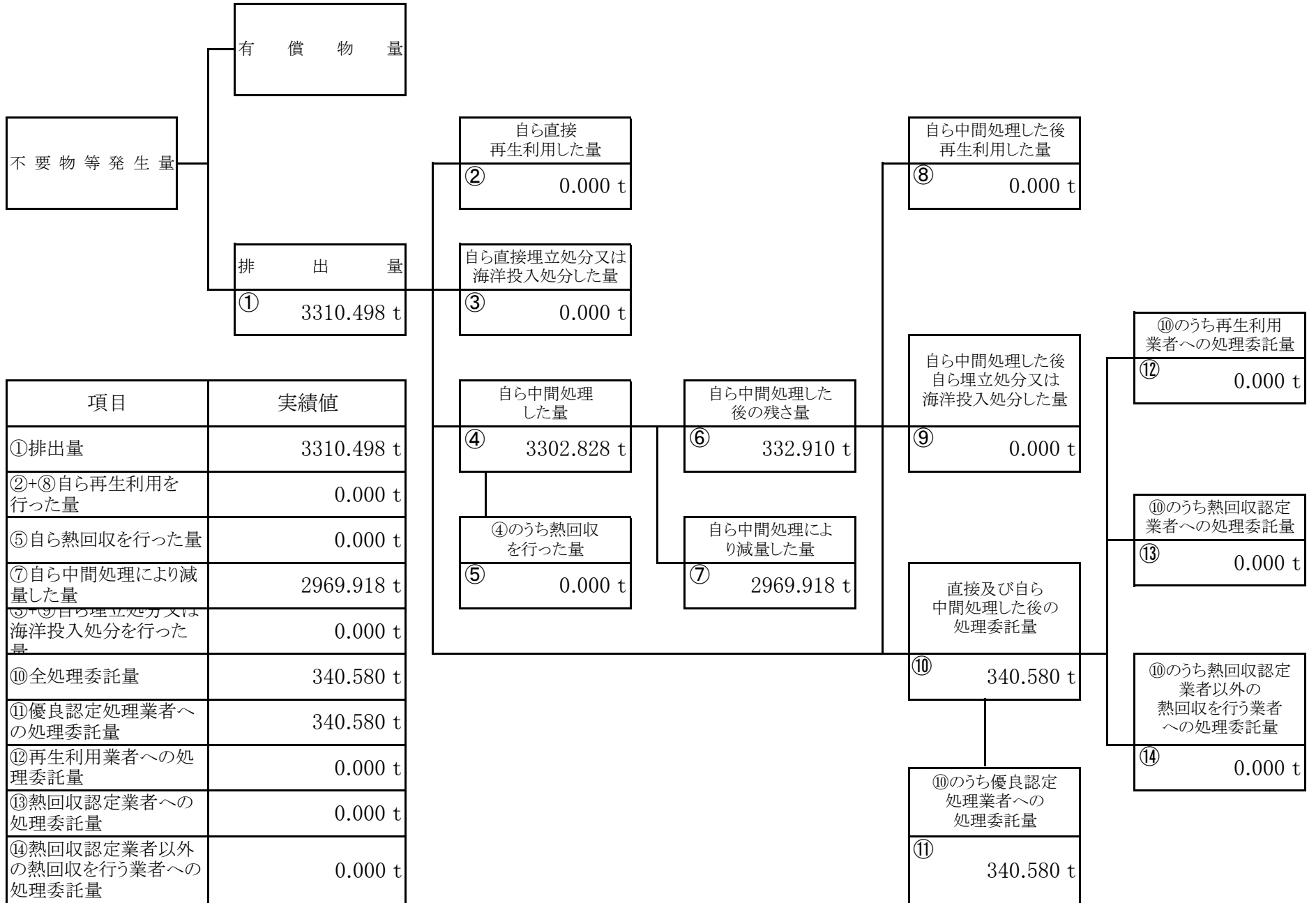
(産業廃棄物の種類: 産業廃棄物/廃金属)



項目	実績値
①排出量	6.503 t
②+⑧自ら再生利用を行った量	0.000 t
⑤自ら熱回収を行った量	0.000 t
⑦自ら中間処理により減量した量	0.000 t
③+④自ら埋立処分又は海洋投入処分を行った量	0.000 t
⑩全処理委託量	6.503 t
⑪優良認定処理業者への処理委託量	6.503 t
⑫再生利用業者への処理委託量	0.000 t
⑬熱回収認定業者への処理委託量	0.000 t
⑭熱回収認定業者以外の熱回収を行う業者への処理委託量	0.000 t

計画の実施状況

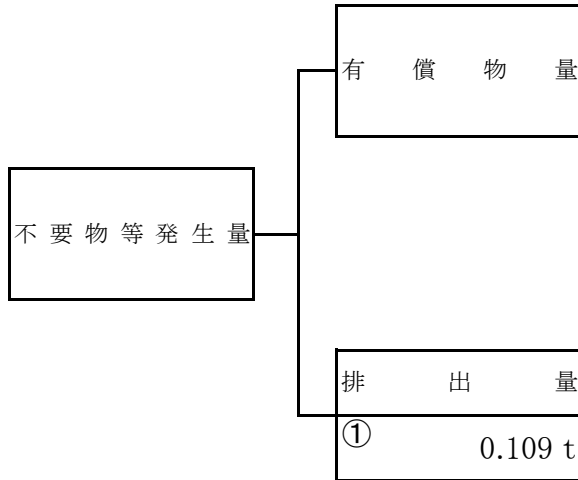
(産業廃棄物の種類: 産業廃棄物/汚泥)



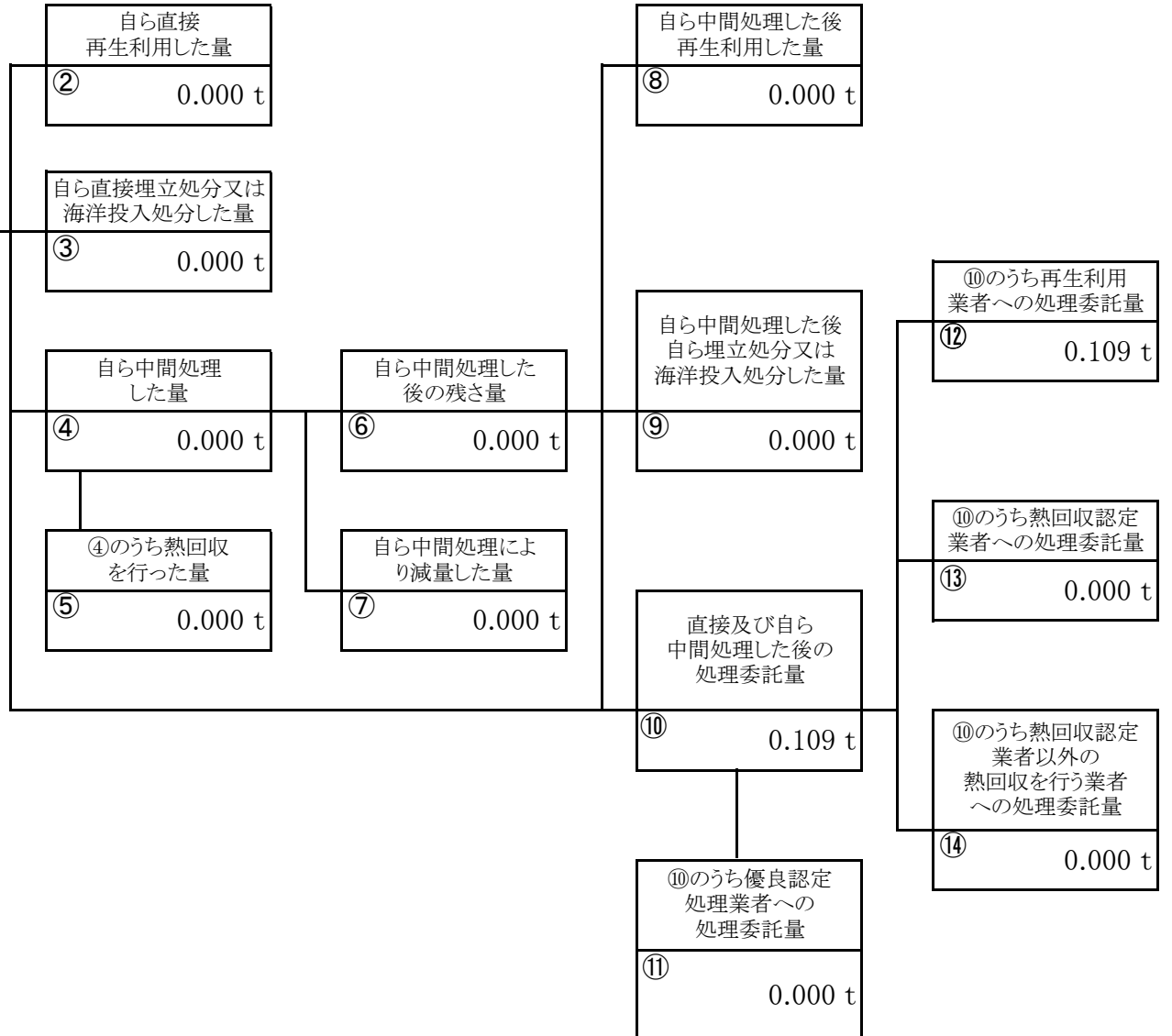
項目	実績値
①排出量	3310.498 t
②+⑧自ら再生利用を行った量	0.000 t
⑤自ら熱回収を行った量	0.000 t
⑦自ら中間処理により減量した量	2969.918 t
③+④自ら埋立処分又は海洋投入処分を行った量	0.000 t
⑩全処理委託量	340.580 t
⑪優良認定処理業者への処理委託量	340.580 t
⑫再生利用業者への処理委託量	0.000 t
⑬熱回収認定業者への処理委託量	0.000 t
⑭熱回収認定業者以外の熱回収を行う業者への処理委託量	0.000 t

計画の実施状況

(産業廃棄物の種類: 産業廃棄物/廃ガラス)

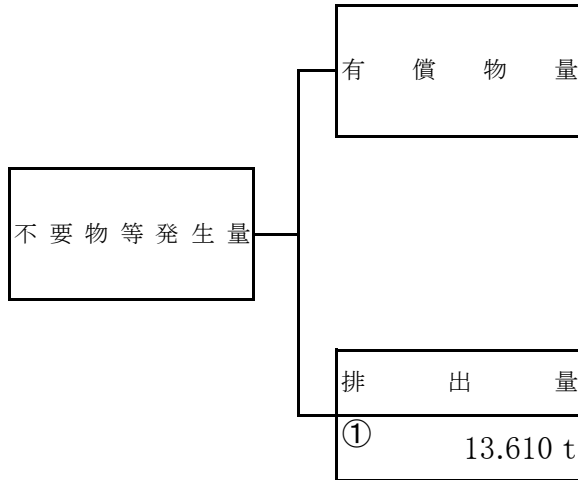


項目	実績値
①排出量	0.109 t
②+⑧自ら再生利用を行った量	0.000 t
⑤自ら熱回収を行った量	0.000 t
⑦自ら中間処理により減量した量	0.000 t
③+④自ら埋立処分又は海洋投入処分を行った量	0.000 t
⑩全処理委託量	0.109 t
⑪優良認定処理業者への処理委託量	0.000 t
⑫再生利用業者への処理委託量	0.109 t
⑬熱回収認定業者への処理委託量	0.000 t
⑭熱回収認定業者以外の熱回収を行う業者への処理委託量	0.000 t



計画の実施状況

(産業廃棄物の種類: 産業廃棄物/木くず)



項目	実績値
①排出量	13.610 t
②+⑧自ら再生利用を行った量	0.000 t
⑤自ら熱回収を行った量	0.000 t
⑦自ら中間処理により減量した量	0.000 t
③+④自ら埋立処分又は海洋投入処分を行った量	0.000 t
⑩全処理委託量	13.610 t
⑪優良認定処理業者への処理委託量	0.000 t
⑫再生利用業者への処理委託量	13.610 t
⑬熱回収認定業者への処理委託量	0.000 t
⑭熱回収認定業者以外の熱回収を行う業者への処理委託量	0.000 t

