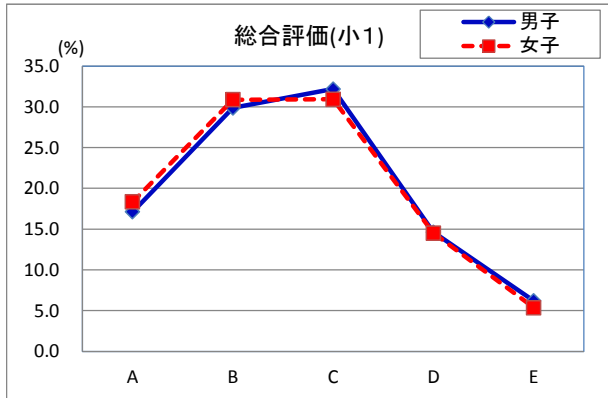


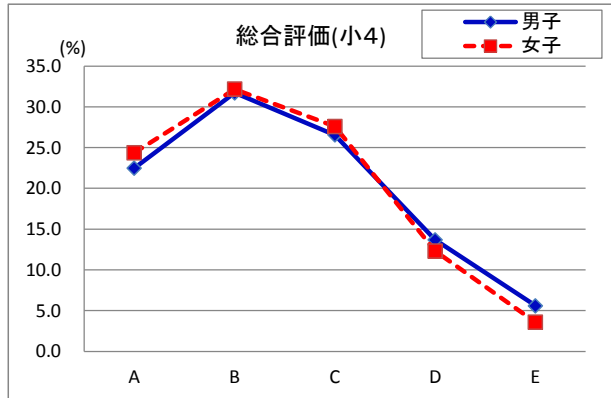
## (2) 児童生徒の体力・運動能力の総合評価

(数値は%)

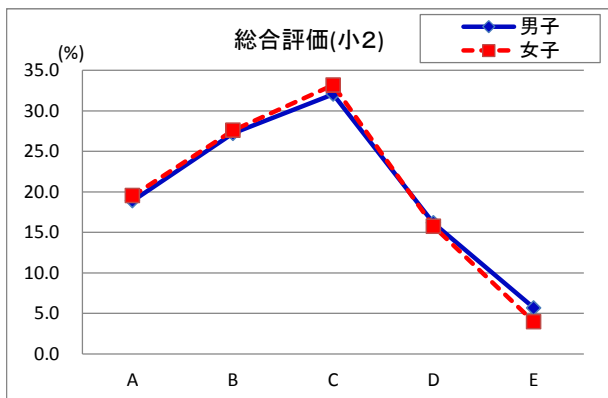
6歳(小1)	A	B	C	D	E
男子	17.1	29.9	32.2	14.6	6.2
女子	18.3	30.9	30.9	14.5	5.4



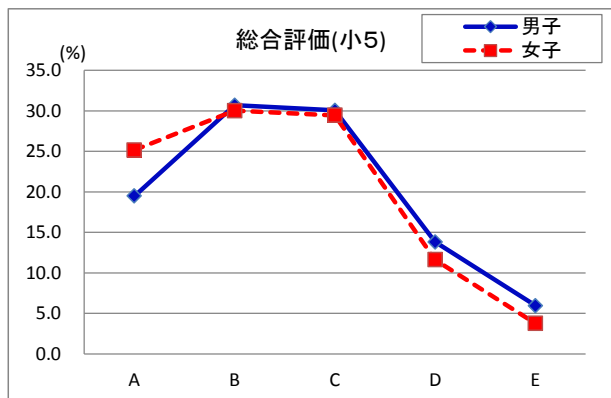
9歳(小4)	A	B	C	D	E
男子	22.5	31.7	26.5	13.7	5.6
女子	24.4	32.2	27.6	12.3	3.6



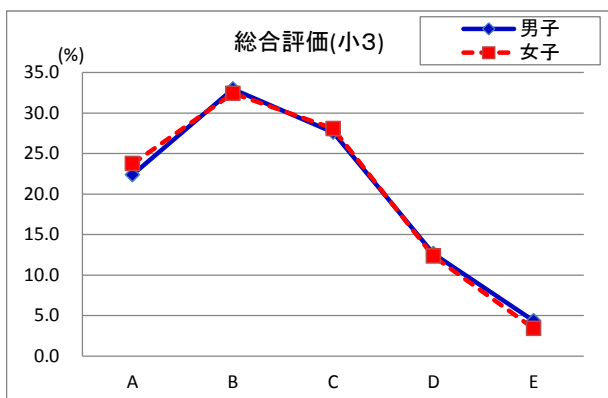
7歳(小2)	A	B	C	D	E
男子	18.9	27.2	32.1	16.2	5.7
女子	19.5	27.6	33.2	15.7	4.0



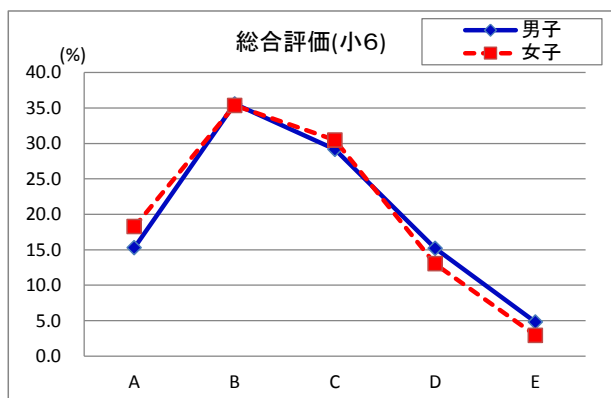
10歳(小5)	A	B	C	D	E
男子	19.5	30.7	30.1	13.8	6.0
女子	25.2	30.0	29.5	11.6	3.8



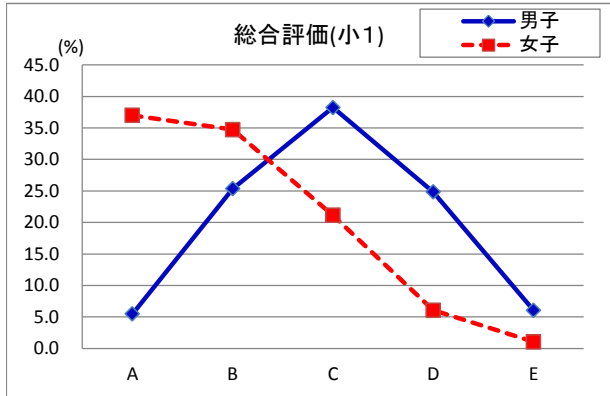
8歳(小3)	A	B	C	D	E
男子	22.4	33.0	27.6	12.7	4.4
女子	23.8	32.4	28.1	12.3	3.4



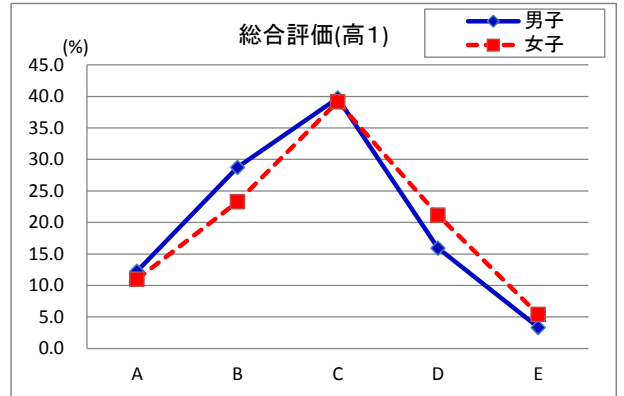
11歳(小6)	A	B	C	D	E
男子	15.3	35.6	29.1	15.2	4.8
女子	18.2	35.3	30.5	13.0	2.9



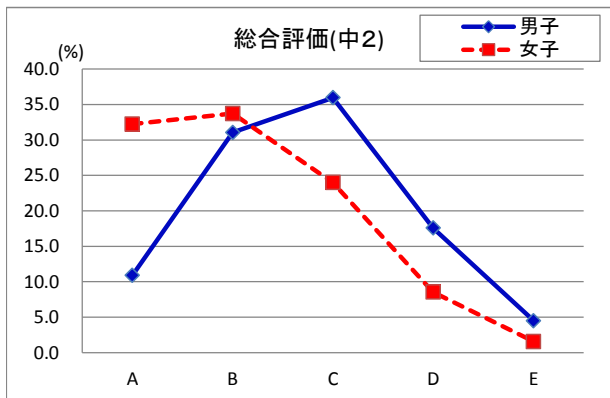
12歳(中1)	A	B	C	D	E
男子	5.5	25.4	38.2	24.9	6.0
女子	37.0	34.7	21.1	6.1	1.0



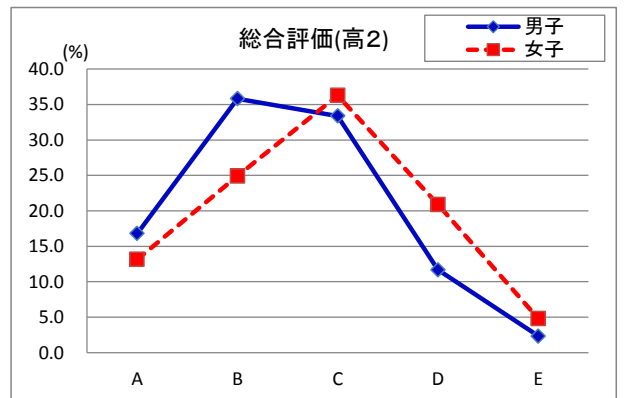
15歳(高1)	A	B	C	D	E
男子	12.3	28.7	39.7	15.9	3.3
女子	11.0	23.3	39.2	21.2	5.4



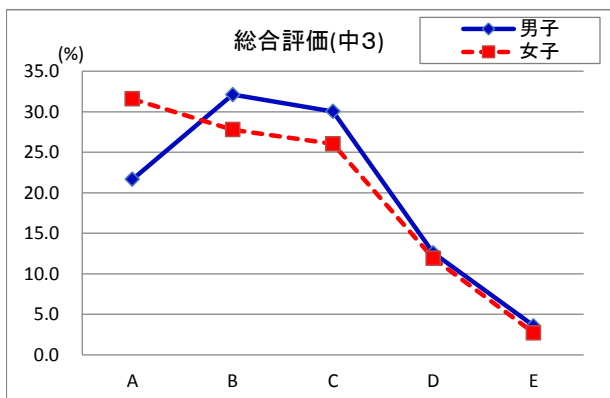
13歳(中2)	A	B	C	D	E
男子	10.9	31.1	36.0	17.6	4.5
女子	32.2	33.7	24.0	8.5	1.5



16歳(高2)	A	B	C	D	E
男子	16.8	35.8	33.4	11.7	2.3
女子	13.1	24.9	36.3	20.9	4.8



14歳(中3)	A	B	C	D	E
男子	21.7	32.1	30.0	12.6	3.6
女子	31.6	27.8	26.0	11.9	2.7



17歳(高3)	A	B	C	D	E
男子	17.5	40.6	29.0	11.1	1.8
女子	10.5	25.9	36.2	23.5	3.9

