

大分県豊後水道漁海況速報（短期）

30-17号

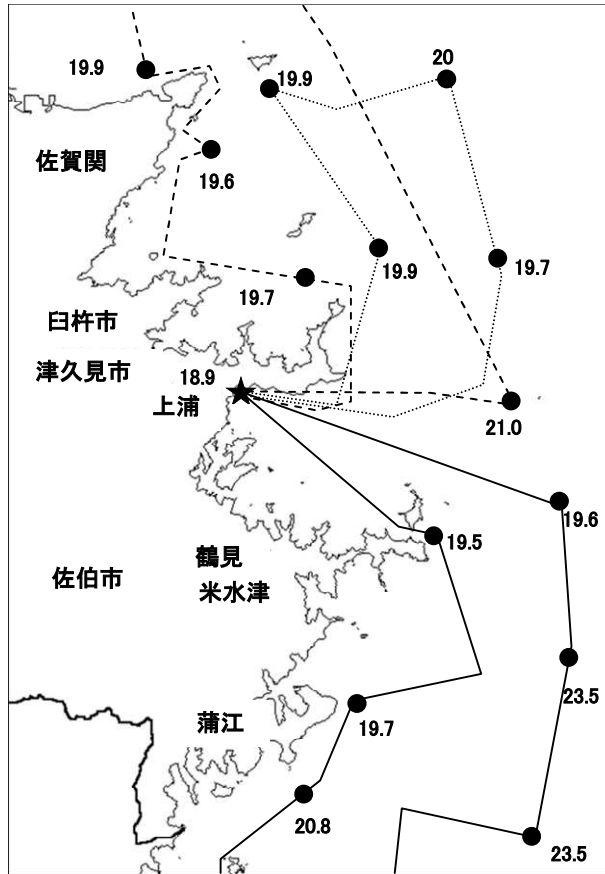
第30-17号 平成30年11月16日(金)発行

大分県農林水産研究指導センター水産研究部 佐伯市上浦大字津井浦

●海況

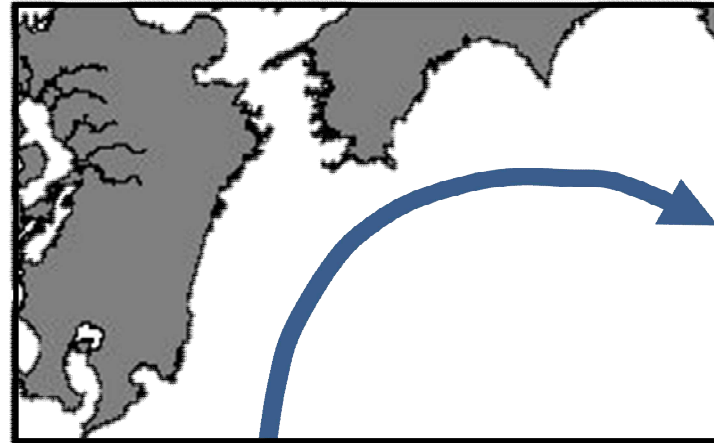
調査船航行時水温

実線：11月12日 点線：11月13日 破線：11月14日



★:11月16日の定地水温

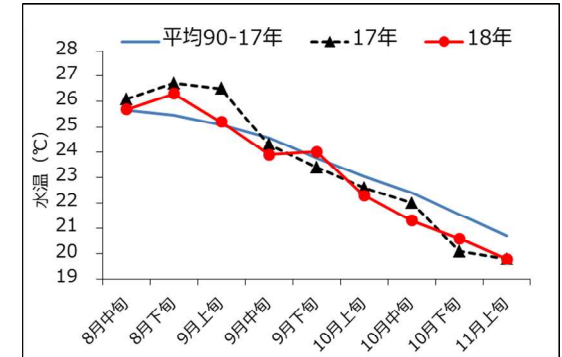
●黒潮情報(海上保安庁海洋速報第215号:11/6-11/13観測)



黒潮流軸までの方向と距離(マイル)	
都井岬 E	足摺岬 SSE
55	30

黒潮は都井岬でかなり離岸、足摺岬でやや離岸、九州南東沖の黒潮内表面水温は25°Cとなっています。

●定地水温(表面:°C) [佐伯湾奥]



「海況概要」(11月16日)

11月上旬の水試地先(上浦)の定地水温(表面)は19.8°Cであり、前年並み(±0°C)で、平年より0.9°C低めでした。11月16日の表面水温は18.9°Cとなっています。

「漁況概要」(10月29日~11月11日)

県南まき網はカタクチイワシ主体に85トンの水揚げ。小型底びき網は鶴見でコウイカ、蒲江でクルマエビ・エソ類主体の漁。一本釣りは鶴見、保戸島、蒲江、佐賀関でブリ主体の漁。タチウオこぎ釣り(白杵)は1隻・1日あたりの漁獲量が69.2キロと前期間(71.3キロ)と比べ減少した。刺網は蒲江でカワハギ、鶴見でエソ類主体の漁。定置網は鶴見、米水津でマアジ、蒲江でブリ主体の漁。

他県情報

宮崎県(11/1~11/7):当該期間における、日向灘の小・中型まき網の総漁獲量は67統971トン(マルアジ811トン、マアジ68トン、ウルメイワシ34トン他の水揚げ)。また、船曳パッチ網の総漁獲量は20統63トン(すべてシラス)。

高知県(11/6~11/12):対象期間における宿毛湾周辺海域の中型まき網の総漁獲量は30統562トン(マアジ342トン、ウルメイワシ128トン、キビナゴ49トン他の水揚げ)。

※次回の発行予定について

次回速報は平成30年11月30日に発行する予定です。

なお、この情報は 大分県農林水産研究指導センター水産研究部のホームページ (<http://www.pref.oita.jp/soshiki/15090/>) でもご覧いただけます。

● 漁況

30-17号

漁協TACシステム集計速報値・30魚種(佐賀関・鶴見・米水津・蒲江 期間10/29~11/11)

漁業種類	所属漁協名	隻・日あたり漁獲量	まいわし	うるめ	かたぐち	まあじ	まるあじ	さば類	ぶり	ひらめ	めいたがれい	えそ類	たちうお	まだい	いさき	かます	とらふぐ	あんこう	かさご類	かわはぎ類	きびなご	まとうだい	めじな	いせえび	くるまえばい	こういか類	あおりいか	けんさき	まだこ	なまこ類	あわび類	さざえ	単位:キロ	
																																	総計	(他魚種も含む)
小型底曳網漁業	鶴見						6			10	319	573		86		6		54	6	2		39		3	768	1,077	5	9	1				2,962	281
	蒲江										42	79						12				15			79	54								
船びき網漁業	鶴見(一部底曳網を含む)				3,872									5											15									3,892
	米水津(一部底曳網を含む)					3,100																												3,100
大中型まき網漁業	鶴見(延べ水揚げ統数13)	2,108		60	9,180	9,080	4,044	4,015				142	123			688				2					69									27,401
	鶴見(延べ水揚げ統数20)	2,619	10	17,728	19,575	7,349	6,024	1,692																										52,378
	米水津					4,216		1,238																										5,454
	蒲江																																	0
刺網漁業	佐賀関																																	0
	鶴見					32	15	4	1	30		98		19		40	1		19	72		3	96	44		2	32		9				514	
	蒲江								6				6	3					12	52		3	19	33			26						160	
定置網漁業	鶴見				4,689	276		600	605	11	1	10	46	5	32	228					35			19	1		1	112					6,670	
	米水津		418	17,392	37,228	580	14,600	8,105	8	20	1,072	148	244	2,428						274	116	76	20				384	36					83,149	
	蒲江	6	3	135	1,391	50	1,081	1,627	6	3	903	17	173	843						51	347			18		14	645	3					7,317	
一本釣り	佐賀関				424			41	2,537			1,595	108	688			2		7	2													5,403	
	鶴見				3,140	15		33	4,635	17		101	186	575	576		1		44	45			16	46									9,580	
	蒲江				14			1	2,003				33	1					97								151	1					2,569	
	佐賀関				1				796	3																							819	
その他の漁業	鶴見					46													36					20									979	
	米水津																							20									1,035	
	蒲江												3						45	32													125	
総計			16	18,209	53,254	67,562	11,056	23,304	20,326	85	362	1,024	3,925	1,006	1,717	4,233	3	66	266	566	463	151	226	119	846	1,231	1,774	49	54	35	31	1,826	213,786	

他漁協情報(期間:10/29~11/11)

単位:キロ

漁業種類	所属漁協名	期間	延べ出漁隻数	隻・日あたり漁獲量()は先号漁獲量	まあじ	まるあじ	さば類	かたぐち	うるめ	まいわし	ぶり	たちうお	まだい	いさき	とらふぐ	こしいか類	その他	計
中型まき網	臼杵・津久見	10/29~11/11	14隻	4778(2912)	11,260		55,304	328										66,892
一本釣り	臼杵(夕子釣りのみ)	10/29~11/11	143隻	69.2(71.3)								9,895						9,895
	保戸島	10/29~11/11	*	*(*)	6		5				895		48	316	250		180	1,700

TACシステム集計値及び中部振興局農山漁村振興課水産班とりまとめ(一部は聞き取りによる概算データ)

「魚価」円/kg

漁業種類	魚種名	地区名	平均	備考
釣り	タチウオ	臼杵	849	-
	ブリ	保戸島	400	-
	マダイ	保戸島	800	-
	マダイ	鶴見	1,195	-
	マアジ	鶴見	839	-
	ブリ・ハマチ	鶴見	380	-
	イサキ	鶴見	992	-
	マアジ	佐賀関	300	300g級(1尾あたり)
	マサバ	佐賀関	1,500	700g級(1尾あたり)
	ブリ	佐賀関	350	1kg級(1尾あたり)
	マダイ	佐賀関	1,300	1kg級(1尾あたり)

漁業種類	魚種名	地区名	平均	備考
定置網	マアジ(コアジ)	鶴見	151	-
	マアジ(マアジ)	鶴見	62	-
潜水・採貝	カワハギ	鶴見	822	-
	アオリイカ	鶴見	1,456	-
底曳き(活)	アワビ	鶴見	7,481	-
	サザエ	鶴見	685	-
	クルマエビ	鶴見	4,105	-
	ヒラメ	鶴見	1,485	-

漁協支店からのTACシステムデータ、一部聞き取り