

大分県豊後水道漁海況速報（短期）

30-13号

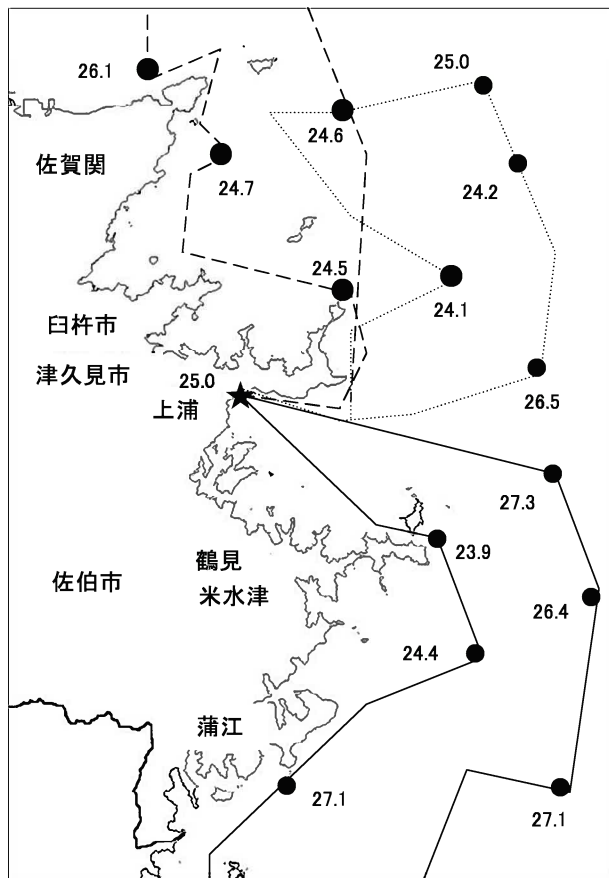
第30-13号 平成30年9月21日(金)発行

大分県農林水産研究指導センター水産研究部 佐伯市上浦大字津井浦

●海況

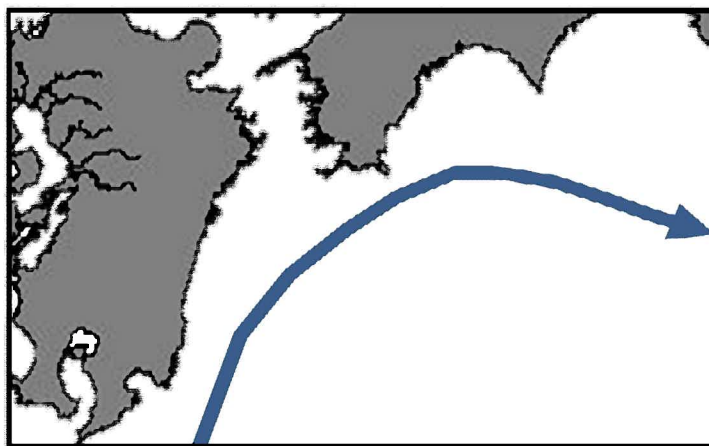
調査船航行時水温

実線：9月18日、点線9月19日、破線9月20日



★:9月21日の定地水温

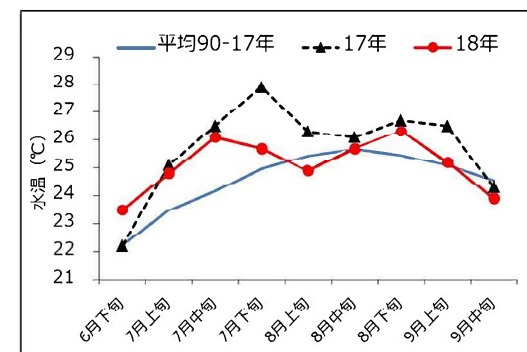
●黒潮情報(海上保安庁海洋速報第178号:9/12-9/19 観測)



黒潮流軸までの方向と距離(マイル)	
都井岬 ESE	足摺岬SSE
35	25

黒潮は都井岬でやや離岸、足摺岬で接岸、九州南東沖の黒潮内表面水温は 29℃ となっています。

● 定地水温(表面:℃) [佐伯湾奥]



「海況概要」(9月7日)

9月上旬の水試地先(上浦)の定地水温(表面)は23.9℃であり、前年より0.4℃低めで、平年より0.7℃低めでした。9月21日の表面水温は25.0℃となっています。

「漁況概要」(9月3日～9月16日)

県南まき網はカタクチイワシ主体に711トンの水揚げ。小型底びき網は鶴見でマダイ、蒲江でエソ類主体の漁。一本釣りは鶴見でブリ、保戸島、佐賀関でイサキ、蒲江でカサゴ類主体の漁。タチウオこぎ釣り(白杵)は1隻・1日あたりの漁獲量が25.3キロと前期間(35.2キロ)と比べ減少した。刺網は蒲江、鶴見、佐賀関でイセエビ主体の漁。定置網は鶴見、蒲江でマアジ、米水津でサバ類主体の漁。

他県情報

宮崎県(9/6～9/12):当該期間における、日向灘の小・中型まき網の総漁獲量は61統1965トン(サバ類、1710トン、ウルメイワシ252トン、キビナゴ2トン他の水揚げ)。また、船曳パッチ網による漁獲量は、14統8トン(すべてシラス)。

高知県(9/11～9/17):対象期間における宿毛湾周辺海域の中型まき網の総漁獲量は38統259トン。(カタクチイワシ、145トン、キビナゴ49トン、サバ類、32トン他の水揚げ)。

※次回の発行予定について

次回速報は平成30年10月5日に発行する予定です。

なお、この情報は 大分県農林水産研究指導センター水産研究部のホームページ (<http://www.pref.oita.jp/soshiki/15090/>) でもご覧いただけます。

● 漁況

30-13号

漁協TACシステム集計速報値・30魚種(佐賀関・鶴見・米水津・蒲江 期間9/3~9/16)

漁業種類	所属漁協名	隻・日あたり漁獲量	まいわし	うるめ	かたうち	まあじ	まるあじ	さば類	ぶり	ひらめ	めいたがれい	えそ類	たちうお	まだい	いさき	かます	とらふぐ	あんこう	かさご類	かわはぎ類	きびなご	まとうだい	めじな	いせえび	くるまえび	こういか類	あおりいか	けんさき	まだこ	なまこ類	あわび類	さざえ	単位:キロ				
																																	総計	(他魚種も含む)			
小型底曳網漁業	鶴見									2	4	70		192			1	1	2	4				3	3			37	2			319	52				
	蒲江										6	19		3				12																			
船びき網漁業	鶴見(一部底曳網を含む)				21,196	6	2					2		35																			21,240				
	米水津(一部底曳網を含む)				4,338																												4,338				
大中型まき網漁業	鶴見(延べ水揚げ統数15)	25,901	365,180		16,425	4,828	6	531				740	2	2		773	1			2					6		40						388,509				
	鶴見(延べ水揚げ統数20)	15,890	297,638		15,840	3,980	75	272																										317,804			
	米水津																																	0			
	蒲江							4,500																										4,500			
刺網漁業	佐賀関																							2										2			
	鶴見					13	27		2	39	2	22	1	14		8	131			42	89			45	307				41					781			
	蒲江					12		3			6		67			6			3	40			30	128				60						355			
定置網漁業	鶴見				4,102	96		249	106	43	2	4	6	43	24					21				3			18	41						4,758			
	米水津		12		3,179	140		8,134	56			16	20	56	124	224				40						12	4					60	128	12,205			
	蒲江				150			27					29	1		57																		287			
	佐賀関				124			16	196				245	83	845				4															1,512			
一本釣り	鶴見				172	3		68	2,464	2		5		169	594					27	10							1,281						4,820			
	蒲江				4				15	1				5																				140			
	佐賀関																			117														27			
その他の漁業	鶴見				624			4						3			3		8	11				4										352	36	1,259	2,309
	米水津																																		10	2,026	2,036
	蒲江												3																						186	1	190
総計			662,818	12	57,798	17,193	348	13,773	2,839	37	13	884	276	791	1,596	1,196	10	13	202	216	0	13	104	471	11	6	101	1,526	640	0	48	3,285	766,183				

他漁協情報(期間:9/3~9/16)

単位:キロ

漁業種類	所属漁協名	期間	延べ出漁隻数	隻・日あたり漁獲量()は先号漁獲量	まあじ	まるあじ	さば類	かたうち	うるめ	まいわし	ぶり	たちうお	まだい	いさき	とらふぐ	こういか類	その他	計
中型まき網	臼杵・津久見	9/3~9/16	9隻	867(1277)	20,252	495	1,968											22,715
一本釣り	臼杵(夕チ釣りのみ)	9/3~9/16	75隻	25.3(35.2)								1,895						1,895
	保戸島	9/3~9/16	*	*(*)	77		242				826		257	2,191			104	3,697

TACシステム集計値及び中部振興局農山漁村振興課水産班とりまとめ(一部は聞き取りによる概算データ)

「魚価」円/kg

漁業種類	魚種名	地区名	平均	備考
釣り	タチウオ	臼杵	2,206	-
	ブリ	保戸島	630	-
	マダイ	保戸島	850	-
	マダイ	鶴見	1,113	-
	マアジ	鶴見	1,271	-
	ブリ・ハマチ	鶴見	524	-
	イサキ	鶴見	1,384	-
	マアジ	佐賀関	300	300g級(1尾あたり)
	マサバ	佐賀関	1,000	700g級(1尾あたり)
	ブリ	佐賀関	300	1kg級(1尾あたり)
マダイ	佐賀関	1,000	1kg級(1尾あたり)	

漁業種類	魚種名	地区名	平均	備考
定置網	マシ(コアジ)	鶴見	203	-
	マアジ(マアジ)	鶴見	155	-
潜水・採貝	カワハギ	鶴見	531	-
	アオリイカ	鶴見	1,069	-
	アワビ	鶴見	7,281	-
底曳き(活)	サザエ	鶴見	835	-
	クルマエビ	鶴見	5,009	-
	ヒラメ	鶴見	1,800	-

漁協支店からのTACシステムデータ、一部聞き取り