

大分県豊後水道漁海況速報（短期）

第 31-15 号 令和 元年 10 月 21 日(月)発行

大分県農林水産研究指導センター水産研究部 佐伯市上浦大字津井浦

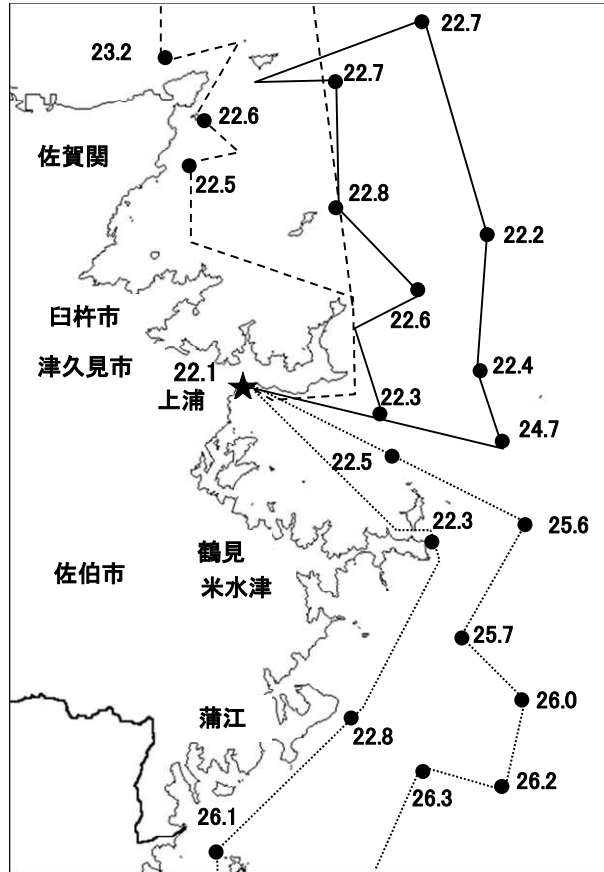
31-15 号

●海況

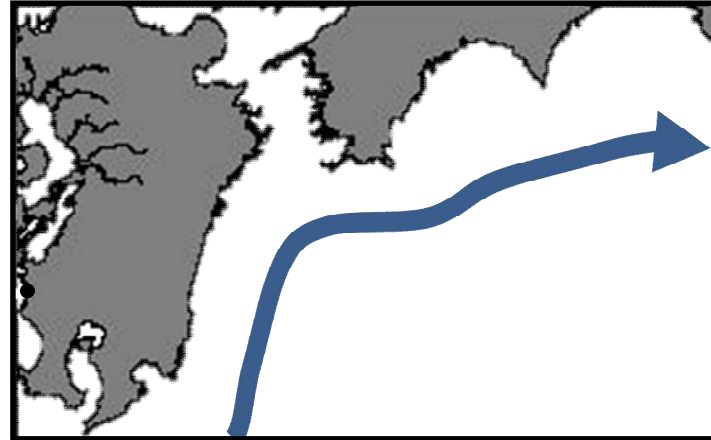
●黒潮情報(海上保安庁海洋速報第 191 号:10/9-10/16 観測)

調査船航行時水温

実線:10月16日、点線10月17日、破線10月18日



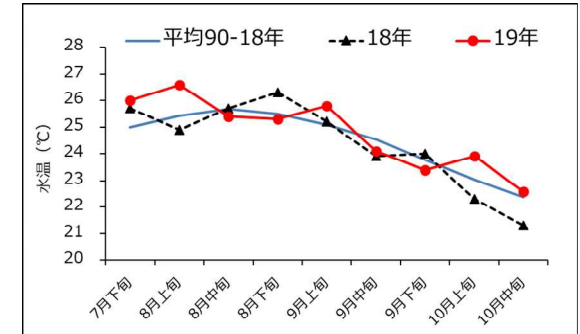
★:10月21日の定地水温



黒潮流軸までの方向と距離(マイル)	
都井岬 ESE	足摺岬S
45	35

黒潮は都井岬でやや離岸、足摺岬でやや離岸、九州南東沖の黒潮内表面水温は28℃となっています。

●定地水温(表面:℃) [佐伯湾奥]



「海況概要」(10月21日)

10月中旬の水試地先(上浦)の定地水温(表面)は22.6℃。前年より1.3℃高め、平年並(+0.2℃)でした。10月21日の表面水温は22.1℃となっています。

「漁況概要」(9月30日~10月13日)

県南まき網はサバ類主体に65トンの水揚げ。小型底びき網は鶴見でクルマエビ、蒲江でコウイカ主体の漁。一本釣りは佐賀関でマアジ、鶴見・蒲江・保戸島でブリ主体の漁。タチウオこぎ釣り(白杵)は1隻・1日あたりの漁獲量が65.1キロと前期間(59.1キロ)と比べ増加した。刺網は鶴見でイセエビ、蒲江でカワハギ類主体の漁。定置網は鶴見・米水津・蒲江でマアジ主体の漁。

他県情報

宮崎県(10/3~10/9 当該期間における、日向灘の小・中型まき網の総漁獲量は26 統 105トン(マアジ8トン、カタクチイワシ8トン他の水揚げ)。また、船曳パッチ網による漁獲は21 統 483トン(すべてシラス)。

高知県(10/8~10/14):対象期間における宿毛湾周辺海域の中型まき網の総漁獲量は、10 統 239トン。(ウルメイワシ127トン、サバ類12トン他の水揚げ)

※次回の発行予定について

次回速報は令和元年11月1日に発行する予定です。

なお、この情報は 大分県農林水産研究指導センター水産研究部のホームページ (<http://www.pref.oita.jp/soshiki/15090/>) でもご覧いただけます。

● 漁況

31-15号

漁協TACシステム集計速報値・30魚種(佐賀関・鶴見・米水津・蒲江 期間9/30～10/13)

漁業種類	所属漁協名	隻・日あたり漁獲量	まいわし	うるめ	かたくち	まあじ	まるあじ	さば類	ぶり	ひらめ	めいたがれい	えそ類	たちうお	まだい	いさき	かます	とらふぐ	あんこう	かさご類	かわはぎ類	きびなご	まとうだい	めじな	いせえび	くるまえび	こういか類	あおりいか	けんさき	まだこ	なまこ類	あわび類	さざえ	総計(他魚種も含む)	
小型底曳網漁業	鶴見									6	20	99		89			2	114		23		28	10	458	283	4	32	9				1,175		
	蒲江										9	6		1				39	3	5		18		43	57							181		
船びき網漁業	鶴見(一部底曳網を含む)				10,560									75						5						1						10,641		
	米水津(一部底曳網を含む)				14,838																											14,838		
大中型まき網漁業	鶴見(延べ水揚げ統数21)	2,782				11,522	64	6,450	27,636			812	11			11,730									150								58,418	
中型まき網漁業	鶴見(延べ水揚げ統数10)	610				2,357	858	2,885																									6,100	
	米水津																																	0
	蒲江																																	0
刺網漁業	佐賀関					26			12	24		15		22	7				32	173			90	179		1			6	9		15	609	
	鶴見								9	3				4					4	69			3	7	53								153	
定置網漁業	蒲江				2,773	87	34	220	2	1	4	2	29	76	43				1	63				34	1			68	1	3			3,440	
	米水津				1,864	116	788	700				4		44	244	208					108			20	52			144					4,439	
一本釣り	蒲江				568	3	6		6		4			4						3								3					695	
	佐賀関				1,286		207	1,079	9		1,100	90	637						12	7				27									4,453	
その他の漁業	鶴見				439	18	52	8,816	7		16	172	2,519	1,444			1		34	47		3	83				5		1				13,654	
	蒲江								128				1						75					1				2					207	
その他の漁業	佐賀関								302															46								9	16	373
	鶴見					286		53						4,000						14	10			4					218	10	31	1,844	6,470	
その他の漁業	米水津																														51	805	856	
	蒲江								151															33					70			52	378	
総計			0	0	25,545	21,120	1,145	10,475	39,052	56	30	956	1,284	6,878	2,408	12,083	3	153	205	596	0	72	277	344	501	492	226	33	306	19	90	2,733	127,079	

他漁協情報(期間:9/30～10/13)

単位:キロ

漁業種類	所属漁協名	期間	延べ出漁隻数	隻・日あたり漁獲量()は先号漁獲量	まあじ	まるあじ	さば類	かたくち	うるめ	まいわし	ぶり	たちうお	まだい	いさき	とらふぐ	こういか類	その他	計
中型まき網	臼杵・津久見	9/30～10/13	10隻	831(15,878)	5,488		1,977	840										8,305
一本釣り	臼杵(タチ釣りのみ)	9/30～10/13	112隻	65.1(59.1)								7,293						7,293
	保戸島	9/30～10/13	*	*(*)	5		1				1,348		22	1,145	12			85

TACシステム集計値及び中部振興局農山漁村振興課水産班とりまとめ(一部は聞き取りによる概算データ)

「魚価」円/kg

漁業種類	魚種名	地区名	平均	備考
釣り	タチウオ	臼杵	1,121	-
	ブリ	保戸島	280	-
	マダイ	保戸島	780	-
	マダイ	鶴見	1,026	-
	マアジ	鶴見	1,218	-
	ブリ・ハマチ	鶴見	308	-
	イサキ	鶴見	1,113	-
	マアジ	佐賀関	300	300g級(1尾あたり)
	マサバ	佐賀関	1,500	700g級(1尾あたり)
	ブリ	佐賀関	300	1kg級(1尾あたり)
マダイ	佐賀関	1,000	1kg級(1尾あたり)	

漁業種類	魚種名	地区名	平均	備考
定置網	マアジ(コアジ)	鶴見	282	-
	マアジ(マアジ)	鶴見	141	-
	カワハギ	鶴見	548	-
潜水・探貝	アオリイカ	鶴見	2,144	-
	アウビ	鶴見	7,480	-
底曳き(活)	サザエ	鶴見	658	-
	クルマエビ	鶴見	-	-
	ヒラメ	鶴見	2,367	-

漁協支店からのTACシステムデータ、一部聞き取り