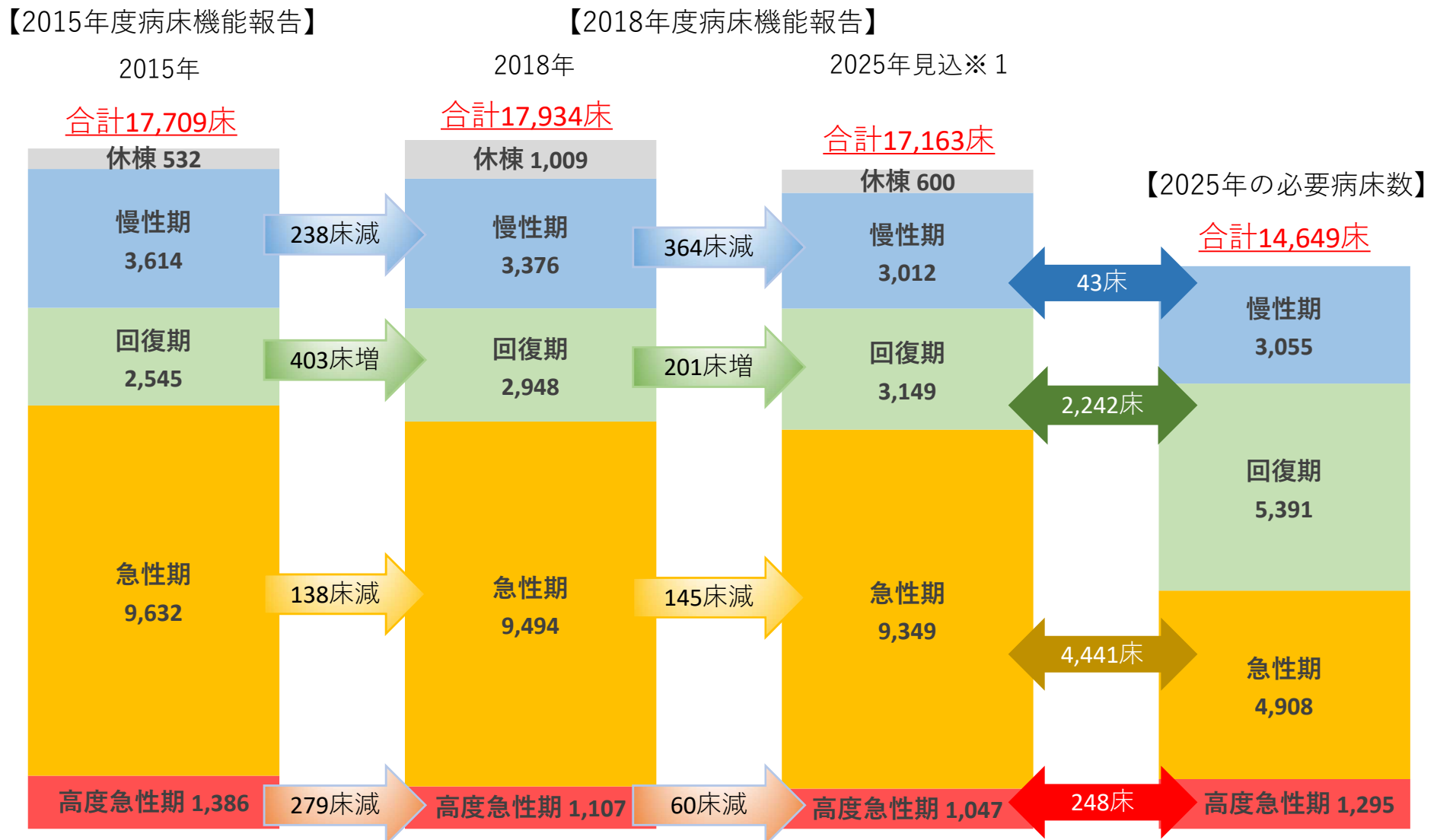


# 病床機能ごとの病床数の推移（県全体）

- 2015年と2018年の病床数を病床機能ごとに比べると、高度急性期が**279床**減少、急性期が**138床**減少、回復期が**403床**増加、慢性期が**238床**減少した。
- 2025年見込の急性期の病床数は**9,349床**であり、大分県地域医療構想における2025年の必要病床数と比べ**4,441床**の開きがある。一方で、回復期については**2,242床**不足しており、急性期等からの転換を進める必要がある。



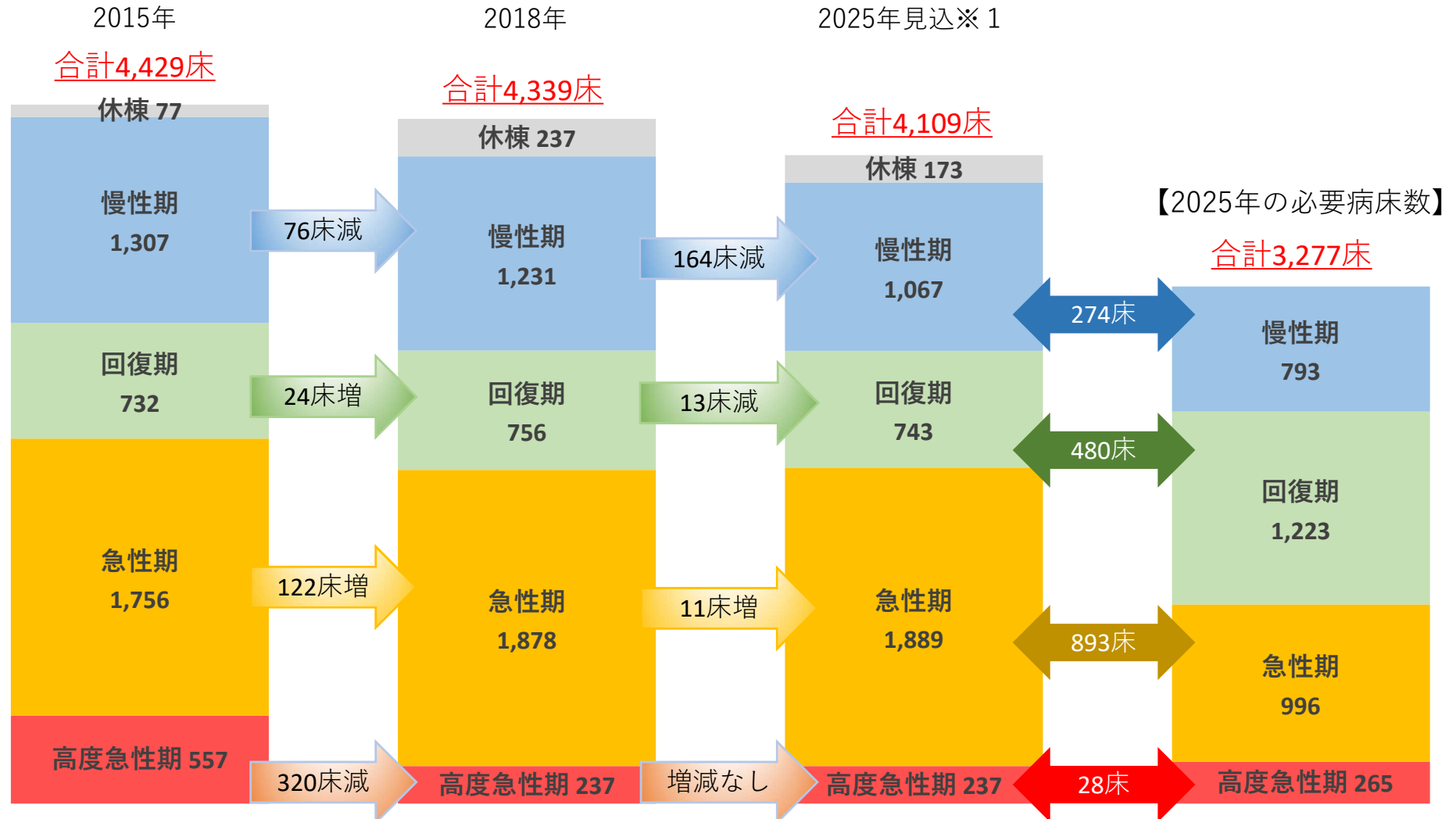
※1：2018年度病床機能報告において報告された、2025年7月1日時点の予定病床数を集計  
 ※2：対象医療機関数及び報告率が異なることから、年度間比較を行う際は留意が必要

# 病床機能ごとの病床数の推移（東部）

- 2015年と2018年の病床数を病床機能ごとに比べると、高度急性期が**320床**減少、急性期が**122床**増加、回復期が**24床**増加、慢性期が**76床**減少した。
- 2025年見込の急性期の病床数は**1,889床**であり、大分県地域医療構想における2025年の必要病床数と比べ**893床**の開きがある。一方で、回復期については**480床**不足しており、急性期等からの転換を進める必要がある。

【2015年度病床機能報告】

【2018年度病床機能報告】



※1：2018年度病床機能報告において報告された、2025年7月1日時点の予定病床数を集計

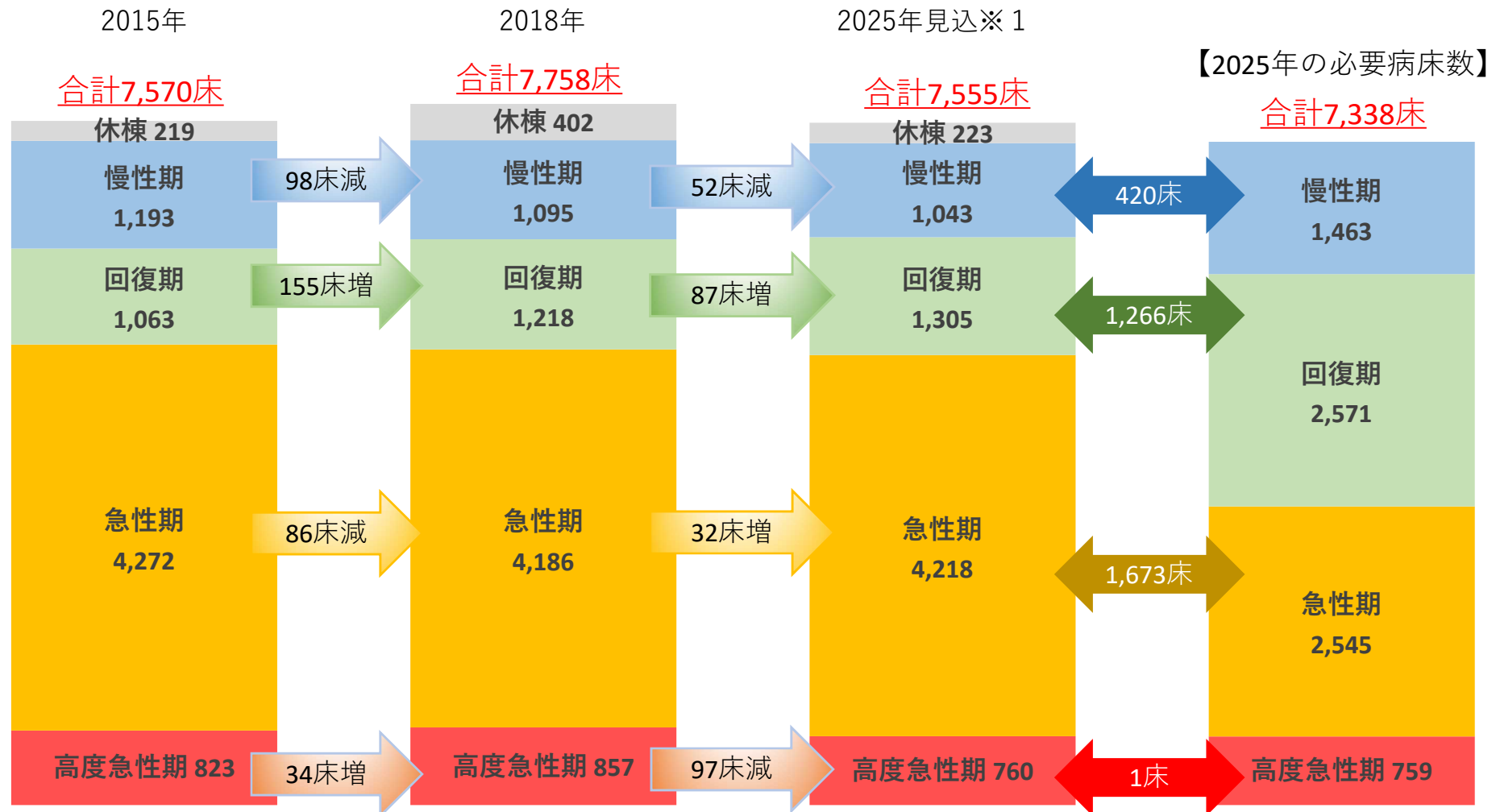
※2：対象医療機関数及び報告率が異なることから、年度間比較を行う際は留意が必要

## 病床機能ごとの病床数の推移（中部）

- 2015年と2018年の病床数を病床機能ごとに比べると、高度急性期が**34床**増加、急性期が**86床**減少、回復期が**155床**増加、慢性期が**98床**減少した。
- 2025年見込の急性期の病床数は**4,218床**であり、大分県地域医療構想における2025年の必要病床数と比べ**1,673床**の開きがある。一方で、回復期については**1,266床**、慢性期については**420床**不足しており、急性期等からの転換を進める必要がある。

【2015年度病床機能報告】

【2018年度病床機能報告】



※1：2018年度病床機能報告において報告された、2025年7月1日時点の予定病床数を集計

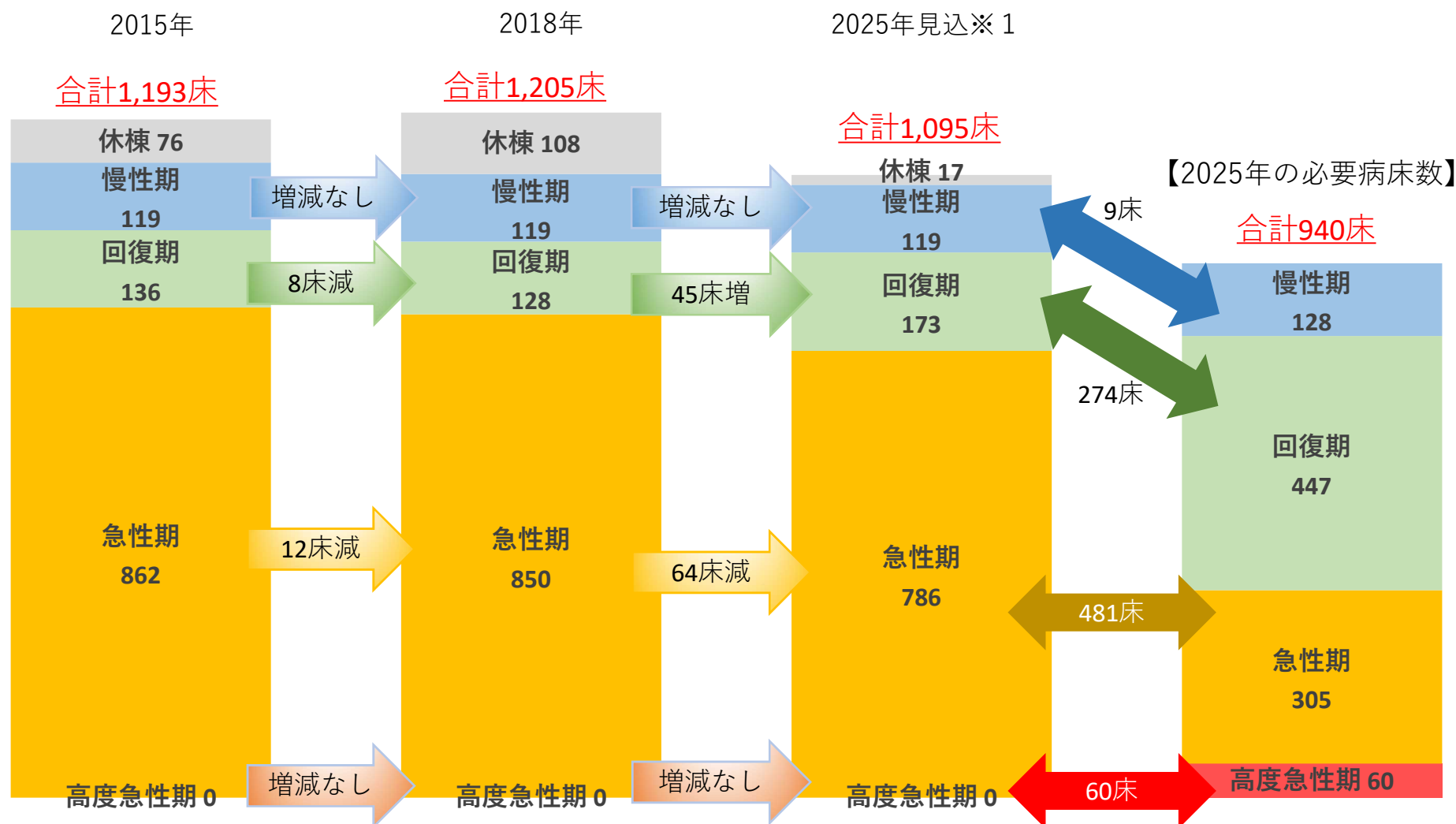
※2：対象医療機関数及び報告率が異なることから、年度間比較を行う際は留意が必要

## 病床機能ごとの病床数の推移（南部）

- 2015年と2018年の病床数を病床機能ごとに比べると、急性期が**12床**減少、回復期が**8床**減少し、高度急性期と慢性期の増減はなかった。
- 2025年見込の急性期の病床数は**786床**であり、大分県地域医療構想における2025年の必要病床数と比べ**481床**の開きがある。一方で、回復期については**274床**不足しており、急性期等からの転換を進める必要がある。

### 【2015年度病床機能報告】

### 【2018年度病床機能報告】



※1：2018年度病床機能報告において報告された、2025年7月1日時点の予定病床数を集計

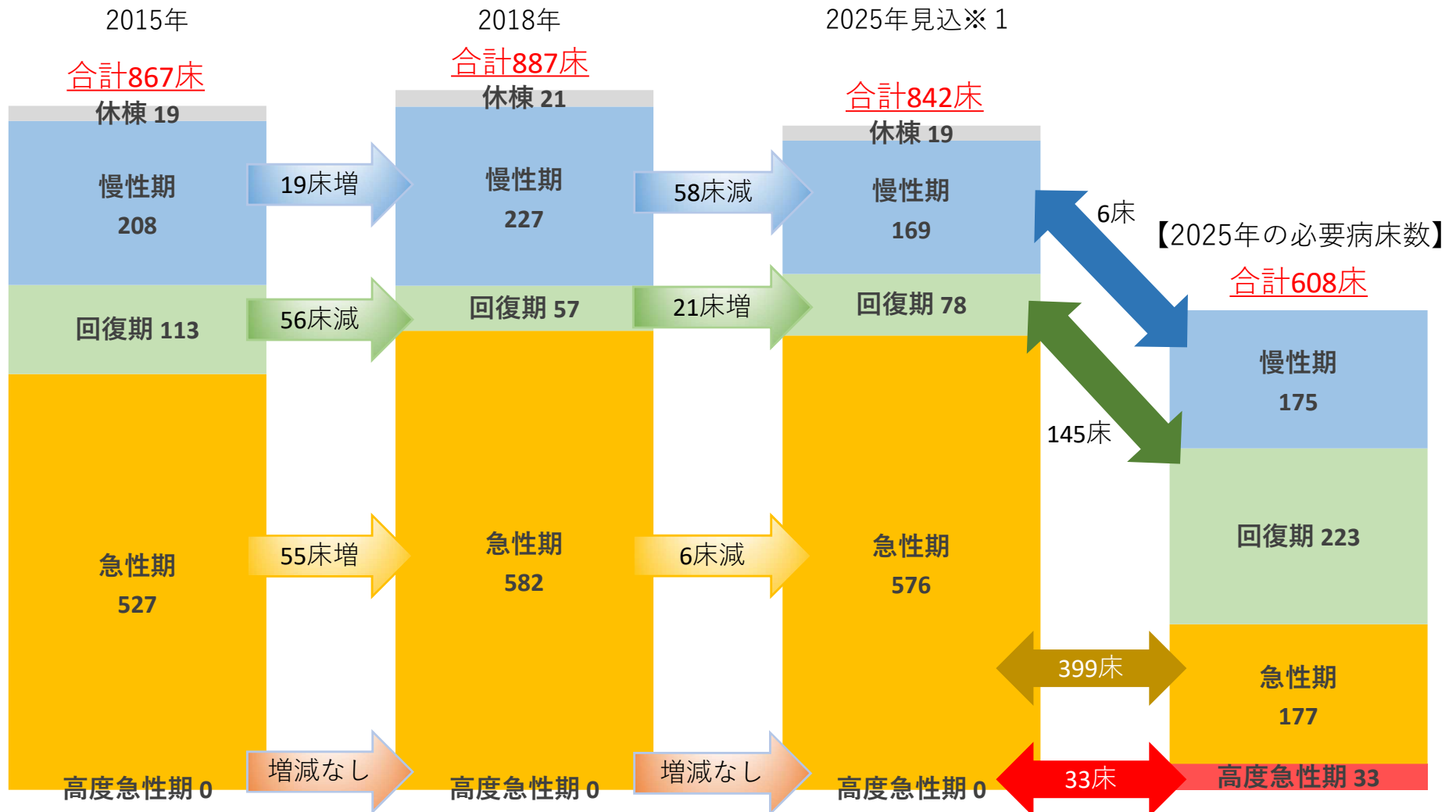
※2：対象医療機関数及び報告率が異なることから、年度間比較を行う際は留意が必要

# 病床機能ごとの病床数の推移（豊肥）

- 2015年と2018年の病床数を病床機能ごとに比べると、急性期が**55床**増加、回復期が**56床**減少、慢性期が**19床**増加、高度急性期の増加はなかった。
- 2025年見込の急性期の病床数は**576床**であり、大分県地域医療構想における2025年の必要病床数と比べ**399床**の開きがある。一方で、回復期については**145床**不足しており、急性期等からの転換を進める必要がある。

【2015年度病床機能報告】

【2018年度病床機能報告】



※1：2018年度病床機能報告において報告された、2025年7月1日時点の予定病床数を集計

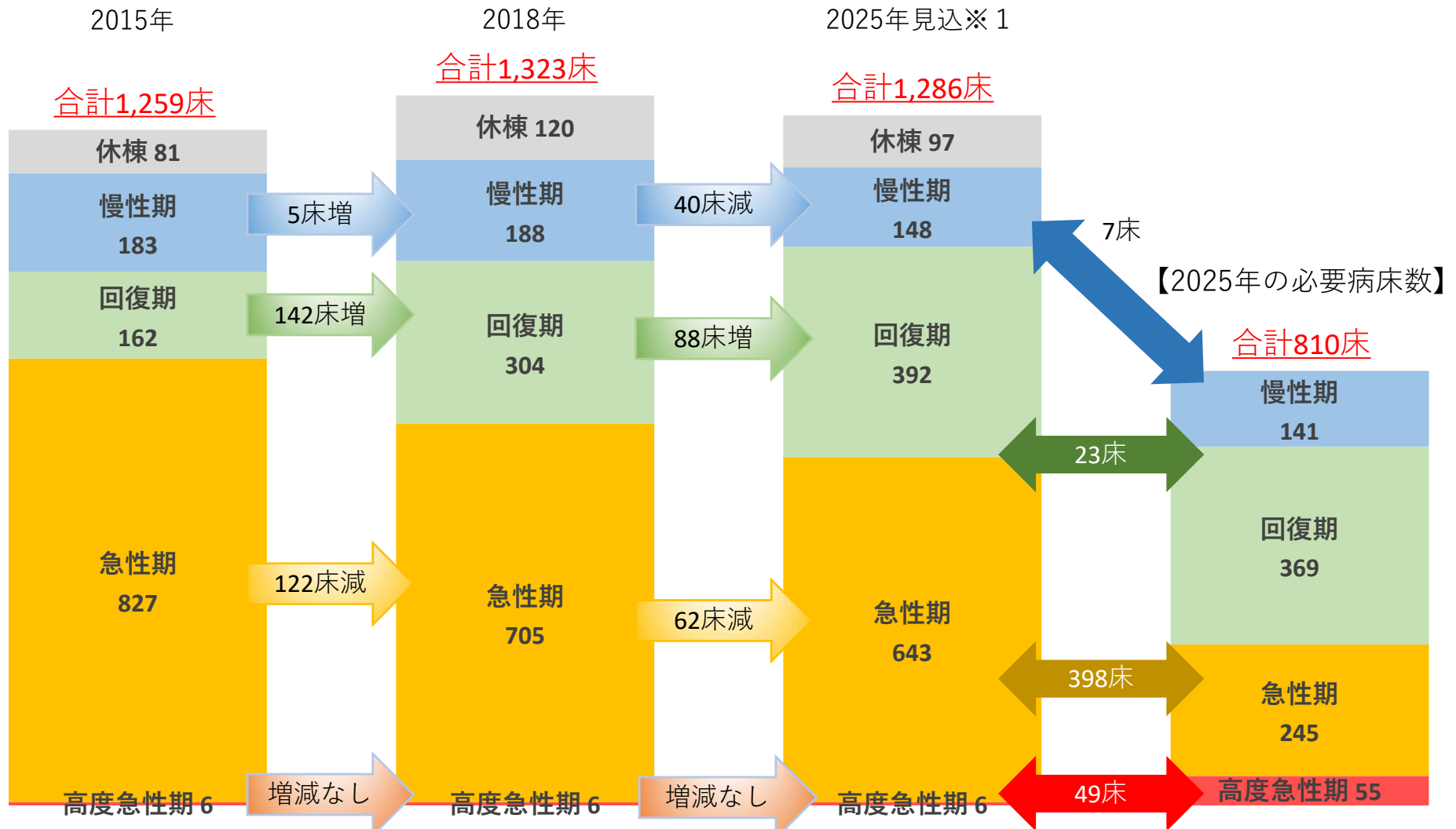
※2：対象医療機関数及び報告率が異なることから、年度間比較を行う際は留意が必要

# 病床機能ごとの病床数の推移（西部）

- 2015年と2018年の病床数を病床機能ごとに比べると、急性期が**122床**減少、回復期が**142床**増加、慢性期が**5床**増加し、高度急性期の増減はなかった。
- 回復期の病床数は2025年見込で**392床**となっており、大分県地域医療構想における2025年の必要病床数の**369床**に達する見込みである。

【2015年度病床機能報告】

【2018年度病床機能報告】



※1：2018年度病床機能報告において報告された、2025年7月1日時点の予定病床数を集計

※2：対象医療機関数及び報告率が異なることから、年度間比較を行う際は留意が必要

# 病床機能ごとの病床数の推移（北部）

- 2015年と2018年の病床数を病床機能ごとに比べると、高度急性期が**7床**増加、急性期が**95床**減少、回復期が**146床**増加、慢性期が**88床**減少した。
- 2025年見込の急性期の病床数は**1,237床**であり、大分県地域医療構想における2025年の必要病床数と比べ**597床**の開きがある。一方で、回復期については**100床**不足しており、急性期等からの転換を進める必要がある。

【2015年度病床機能報告】

【2018年度病床機能報告】



※1：2018年度病床機能報告において報告された、2025年7月1日時点の予定病床数を集計

※2：対象医療機関数及び報告率が異なることから、年度間比較を行う際は留意が必要

2018年度病床機能報告結果（東部）

病院名	2018.7.1時点の病床数							2025.7.1時点の予定病床数							
	高度急性期	急性期	回復期	慢性期	休棟（再開予定）	休棟（廃止予定）	合計	高度急性期	急性期	回復期	慢性期	休棟予定	廃止予定	介護保険施設等	合計（※）
独立行政法人国立病院機構西別府病院	0	0	46	254	0	0	300	0	0	46	254	0	0	0	300
野口病院	0	120	0	0	0	0	120	0	120	0	0	0	0	0	120
独立行政法人国立病院機構別府医療センター	74	328	0	0	58	0	460	74	328	0	0	58	0	0	460
新別府病院	117	152	0	0	0	0	269	117	152	0	0	0	0	0	269
大分県厚生連鶴見病院	46	166	0	14	0	0	226	46	166	0	14	0	0	0	226
清瀬病院	0	40	0	0	0	0	40	0	40	0	0	0	0	0	40
黒木記念病院	0	44	130	52	0	0	226	0	44	130	0	0	0	52	174
社会福祉法人別府発達医療センター	0	0	0	120	0	0	120	0	0	0	120	0	0	0	120
医療法人百善会 村橋病院	0	0	0	80	0	0	80	0	0	0	80	0	0	0	80
医療法人財団親幸会浜脇記念病院	0	0	0	96	0	0	96	0	0	0	96	0	0	0	96
中村病院	0	106	0	47	0	0	153	0	106	0	47	0	0	0	153
別府中央病院	0	39	0	160	0	0	199	0	39	0	107	0	0	53	146
農協共済別府リハビリテーションセンター	0	0	116	0	0	0	116	0	0	116	0	0	0	0	116



## 2018年度病床機能報告結果（東部）

病院名	2018.7.1時点の病床数							2025.7.1時点の予定病床数							
	高度急性期	急性期	回復期	慢性期	休棟（再開予定）	休棟（廃止予定）	合計	高度急性期	急性期	回復期	慢性期	休棟予定	廃止予定	介護保険施設等	合計（※）
石垣病院	0	40	0	0	0	0	40	0	40	0	0	0	0	0	40
児玉病院	0	0	41	74	0	0	115	0	0	41	74	0	0	0	115
内田病院	0	40	41	0	0	0	81	0	40	41	0	0	0	0	81
九州大学病院別府病院	0	104	0	0	36	0	140	0	120	0	0	0	0	0	120
畑病院	0	0	43	22	0	0	65	0	0	43	22	0	0	0	65
別府湾腎泌尿器病院	0	60	0	0	0	0	60	0	60	0	0	0	0	0	60
別府温泉病院	0	0	36	0	0	0	36	0	0	36	0	0	0	0	36
杵築市立山香病院	0	78	0	60	0	0	138	0	78	0	60	0	0	0	138
杵築中央病院	0	60	0	0	0	0	60	0	60	0	0	0	0	0	60
国東市民病院	0	103	101	0	0	0	204	0	103	101	0	0	0	0	204
あおぞら病院	0	30	0	24	0	0	54	0	30	0	24	0	0	0	54
サンライズ酒井病院	0	60	41	0	0	0	101	0	60	41	0	0	0	0	101
鈴木病院	0	40	0	0	0	0	40	0	40	0	0	0	0	0	40
日出児玉病院	0	56	0	0	0	0	56	0	56	0	0	0	0	0	56
合計	237	1666	595	1003	94	0	3595	237	1682	595	898	58	0	105	3470

※「廃止予定」、「介護保険施設等」を除いた合計数

2018年度病床機能報告結果（中部）

病院名	2018.7.1時点の病床数							2025.7.1時点の予定病床数							
	高度急性期	急性期	回復期	慢性期	休棟（再開予定）	休棟（廃止予定）	合計	高度急性期	急性期	回復期	慢性期	休棟予定	廃止予定	介護保険施設等	合計（※）
井野辺病院	0	52	60	0	0	0	112	0	52	60	0	0	0	0	112
大分県立病院	120	396	0	0	50	0	566	120	396	0	0	50	0	0	566
大分整形外科病院	0	76	0	0	0	0	76	0	76	0	0	0	0	0	76
大分泌尿器科病院	0	60	0	0	0	0	60	0	60	0	0	0	0	0	60
医療法人ライフサポート明和記念病院	0	0	0	120	0	0	120	0	0	0	120	0	0	0	120
オアシス第一病院	0	45	0	54	0	0	99	0	45	0	54	0	0	0	99
大分こども病院	0	40	0	0	0	0	40	0	40	0	0	0	0	0	40
医療法人 社団三杏会 仁医会病院	0	60	0	0	0	0	60	0	60	0	0	0	0	0	60
大分岡病院	6	218	0	0	0	0	224	6	218	0	0	0	0	0	224
整形外科八木病院	0	0	0	25	0	0	25	0	0	0	25	0	0	0	25
永富記念病院	0	48	0	0	0	0	48	0	48	0	0	0	0	0	48
医療法人輝心会 大分循環器病院	0	99	0	0	0	0	99	0	99	0	0	0	0	0	99
織部病院	0	36	0	0	0	0	36	0	36	0	0	0	0	0	36
永富脳神経外科病院	0	83	39	31	0	0	153	0	83	39	31	0	0	0	153
大分赤十字病院	102	238	0	0	0	0	340	5	335	0	0	0	0	0	340

2018年度病床機能報告結果（中部）

病院名	2018.7.1時点の病床数							2025.7.1時点の予定病床数							
	高度急性期	急性期	回復期	慢性期	休棟（再開予定）	休棟（廃止予定）	合計	高度急性期	急性期	回復期	慢性期	休棟予定	廃止予定	介護保険施設等	合計（※）
大分県勤労者医療生活協同組合 大分協和病院	0	0	0	40	0	0	40	0	0	0	40	0	0	0	40
医療法人いつわ会 藤島病院	0	43	0	0	0	0	43	0	43	0	0	0	0	0	43
諏訪の杜病院	0	20	25	0	0	0	45	0	20	25	0	0	0	0	45
大分健生病院	0	45	39	46	0	0	130	0	45	39	46	0	0	0	130
えとう内科病院	0	0	0	58	0	0	58	0	0	0	58	0	0	0	58
大分三愛メディカルセンター	6	112	61	0	0	0	179	6	112	61	0	0	0	0	179
医療法人慈善会 膳所病院	0	48	0	0	0	0	48	0	48	0	0	0	0	0	48
大川産婦人科病院	0	40	0	0	0	0	40	0	40	0	0	0	0	0	40
独立行政法人国立病院機構大分医療センター	0	226	60	0	14	0	300	0	225	60	15	0	0	0	300
社会医療法人恵愛会 大分中村病院	8	142	110	0	0	0	260	8	142	110	0	0	0	0	260
大分市医師会立アルメイダ病院	27	358	0	21	0	0	406	27	358	0	21	0	0	0	406

2018年度病床機能報告結果（中部）

病院名	2018.7.1時点の病床数							2025.7.1時点の予定病床数							
	高度急性期	急性期	回復期	慢性期	休棟（再開予定）	休棟（廃止予定）	合計	高度急性期	急性期	回復期	慢性期	休棟予定	廃止予定	介護保険施設等	合計（※）
だいかく病院	0	0	45	0	0	0	45	0	0	45	0	0	0	0	45
大分ゆふみ病院	0	0	0	24	0	0	24	0	0	0	24	0	0	0	24
オアシス第二病院	0	0	0	108	0	0	108	0	0	0	108	0	0	0	108
医療法人芝蘭会 今村病院	0	32	28	0	0	0	60	0	20	40	0	0	0	0	60
河野脳神経外科病院	0	40	0	0	0	0	40	0	40	0	0	0	0	0	40
大分記念病院	0	49	35	34	0	0	118	0	49	35	34	0	0	0	118
坂ノ市病院	0	36	0	0	0	0	36	0	36	0	0	0	0	0	36
社会医療法人財団天心堂へつぎ病院	0	144	30	14	0	0	188	0	144	30	14	0	0	0	188
大分共立病院	0	25	0	48	0	0	73	0	25	0	48	0	0	0	73
大分リハビリテーション病院	0	0	99	0	0	0	99	0	0	99	0	0	0	0	99
小深田消化器病院	0	40	0	0	0	0	40	0	40	0	0	0	0	0	40
有田胃腸病院	0	94	0	0	0	0	94	0	94	0	0	0	0	0	94
社会医療法人関愛会 佐賀関病院	0	48	42	0	0	0	90	0	48	42	0	0	0	0	90
明野中央病院	0	45	30	0	0	0	75	0	45	30	0	0	0	0	75
白川病院	0	0	0	53	0	0	53	0	0	0	0	0	0	53	0

2018年度病床機能報告結果（中部）

病院名	2018.7.1時点の病床数							2025.7.1時点の予定病床数							
	高度急性期	急性期	回復期	慢性期	休棟（再開予定）	休棟（廃止予定）	合計	高度急性期	急性期	回復期	慢性期	休棟予定	廃止予定	介護保険施設等	合計（※）
重度心身障害児（者）施設恵の聖母の家	0	0	0	74	0	0	74	0	0	0	74	0	0	0	74
白杵市医師会立コスモス病院	0	108	90	0	0	0	198	0	108	90	0	0	0	0	198
白杵病院	0	33	0	30	0	0	63	0	33	0	30	0	0	0	63
津久見市医師会立津久見中央病院	0	94	0	26	0	0	120	0	52	42	26	0	0	0	120
日野病院	0	0	0	60	0	0	60	0	0	0	60	0	0	0	60
独立行政法人地域医療機能推進機構 湯布院病院	0	51	120	42	60	0	273	0	51	200	12	0	0	0	263
医療法人慈愛会岩男病院	0	0	0	45	0	0	45	0	0	0	45	0	0	0	45
大分大学医学部附属病院	588	0	0	0	0	0	588	588	0	0	0	0	0	0	588
合計	857	3324	913	953	124	0	6171	760	3366	1047	885	50	0	53	6108

※「廃止予定」、「介護保険施設等」を除いた合計数

2018年度病床機能報告結果（南部）

病院名	2018.7.1時点の病床数							2025.7.1時点の予定病床数							
	高度 急性期	急性期	回復期	慢性期	休棟 (再開 予定)	休棟 (廃止 予定)	合計	高度 急性期	急性期	回復期	慢性期	休棟予 定	廃止予 定	介護保 険施設 等	合計 (※)
佐伯中央病院	0	82	50	17	0	0	149	0	82	50	17	0	0	0	149
独立行政法人地域医療 機能推進機構 南海医療センター	0	203	0	0	0	53	256	0	191	0	0	0	53	0	191
渡町台外科病院	0	50	0	0	0	0	50	0	50	0	0	0	0	0	50
西田病院	0	167	23	54	0	0	244	0	167	23	54	0	0	0	244
特定医療法人長門莫記 念会 長門記念病院	0	150	52	48	0	0	250	0	150	52	48	0	0	0	250
御手洗病院	0	45	0	0	0	0	45	0	0	45	0	0	0	0	45
曽根病院	0	72	0	0	0	0	72	0	72	0	0	0	0	0	72
合計	0	769	125	119	0	53	1066	0	712	170	119	0	53	0	1001

※「廃止予定」、「介護保険施設等」を除いた合計数

2018年度病床機能報告結果（豊肥）

病院名	2018.7.1時点の病床数							2025.7.1時点の予定病床数							
	高度急性期	急性期	回復期	慢性期	休棟 (再開 予定)	休棟 (廃止 予定)	合計	高度急性期	急性期	回復期	慢性期	休棟予 定	廃止予 定	介護保 険施設 等	合計 (※)
竹田医師会病院	0	84	0	72	0	0	156	0	84	0	60	0	0	0	144
大久保病院	0	58	0	78	0	0	136	0	58	0	32	0	0	46	90
福島病院	0	60	0	0	0	0	60	0	60	0	0	0	0	0	60
豊後大野市民病院	0	122	34	39	0	0	195	0	122	34	39	0	0	0	195
帰巖会 みえ病院	0	47	23	0	0	0	70	0	60	25	0	0	0	0	85
みえ記念病院	0	40	0	0	0	0	40	0	40	0	0	0	0	0	40
合計	0	411	57	189	0	0	657	0	424	59	131	0	0	46	614

※「廃止予定」、「介護保険施設等」を除いた合計数

2018年度病床機能報告結果（西部）

病院名	2018.7.1時点の病床数							2025.7.1時点の予定病床数							
	高度急性期	急性期	回復期	慢性期	休棟（再開予定）	休棟（廃止予定）	合計	高度急性期	急性期	回復期	慢性期	休棟予定	廃止予定	介護保険施設等	合計（※）
医療法人利光会 五反田病院	0	60	0	6	0	0	66	0	60	0	6	0	0	0	66
一ノ宮脳神経外科病院	0	54	26	0	0	0	80	0	54	26	0	0	0	0	80
医療法人愛幸会 原病院	0	21	0	30	0	0	51	0	21	0	30	0	0	0	51
城谷病院	0	0	0	32	0	0	32	0	0	0	32	0	0	0	32
桂林病院	0	0	26	14	0	0	40	0	0	26	14	0	0	0	40
日田リハビリテーション病院	0	0	41	0	0	0	41	0	0	41	0	0	0	0	41
医療法人豊堂岩尾整形外科病院	0	0	60	0	0	0	60	0	0	60	0	0	0	0	60
大分県済生会 日田病院	6	108	72	14	0	0	200	6	108	72	14	0	0	0	200
秋吉病院	0	40	0	0	0	0	40	0	40	0	0	0	0	0	40
医療法人悠然会 大河原病院	0	0	0	34	0	0	34	0	0	0	34	0	0	0	34
若宮病院	0	0	0	40	0	0	40	0	0	40	0	0	0	0	40
医療法人咸宜会日田中央病院	0	85	0	0	0	0	85	0	85	0	0	0	0	0	85



2018年度病床機能報告結果（西部）

病院名	2018.7.1時点の病床数							2025.7.1時点の予定病床数							
	高度急性期	急性期	回復期	慢性期	休棟（再開予定）	休棟（廃止予定）	合計	高度急性期	急性期	回復期	慢性期	休棟予定	廃止予定	介護保険施設等	合計（※）
聖陵岩里病院	0	47	0	0	0	0	47	0	47	0	0	0	0	0	47
医療法人鶴陽会岩尾病院	0	48	0	0	0	0	48	0	48	0	0	0	0	0	48
医療法人玖寿会高田病院	0	0	40	18	0	0	58	0	0	40	18	0	0	0	58
医療法人順榮会 玖珠記念病院	0	48	0	0	0	0	48	0	0	48	0	0	0	0	48
医療法人純和会小中病院	0	0	39	0	0	0	39	0	0	39	0	0	0	0	39
合計	6	511	304	188	0	0	1009	6	463	392	148	0	0	0	1009

※「廃止予定」、「介護保険施設等」を除いた合計数

2018年度病床機能報告結果（北部）

病院名	2018.7.1時点の病床数							2025.7.1時点の予定病床数							
	高度急性期	急性期	回復期	慢性期	休棟（再開予定）	休棟（廃止予定）	合計	高度急性期	急性期	回復期	慢性期	休棟予定	廃止予定	介護保険施設等	合計（※）
中津第一病院	0	40	52	54	34	0	180	0	40	52	54	0	0	34	146
つくし園	0	0	0	40	0	0	40	0	0	0	40	0	0	0	40
中津胃腸病院	0	98	0	14	0	0	112	0	98	0	14	0	0	0	112
中津市立中津市民病院	7	197	46	0	0	0	250	44	160	46	0	0	0	0	250
松永循環器病院	0	45	0	0	0	0	45	0	45	0	0	0	0	0	45
酒井病院	0	50	26	0	0	0	76	0	50	26	0	0	0	0	76
梶原病院	0	0	90	47	0	0	137	0	0	90	47	0	0	0	137
中津脳神経外科病院	0	55	0	0	0	0	55	0	55	0	0	0	0	0	55
川島整形外科病院	0	93	0	0	0	0	93	0	93	0	0	0	0	0	93
医療法人杏林会村上記念病院	0	0	37	128	0	0	165	0	0	37	128	0	0	0	165
高田中央病院	0	102	0	30	0	0	132	0	102	0	0	0	0	30	102
玄々堂高田病院	0	46	0	0	0	0	46	0	46	0	0	0	0	0	46
医療法人中庸会 宇佐胃腸病院	0	40	0	0	0	0	40	0	40	0	0	0	0	0	40
轟木整形外科病院	0	50	0	0	0	0	50	0	50	0	0	0	0	0	50
和田病院	0	33	26	45	0	0	104	0	33	26	45	0	0	0	104
宇佐高田医師会病院	0	106	0	0	0	0	106	0	106	0	0	0	0	0	106
小野内科病院	0	0	30	20	0	0	50	0	0	30	20	0	0	0	50

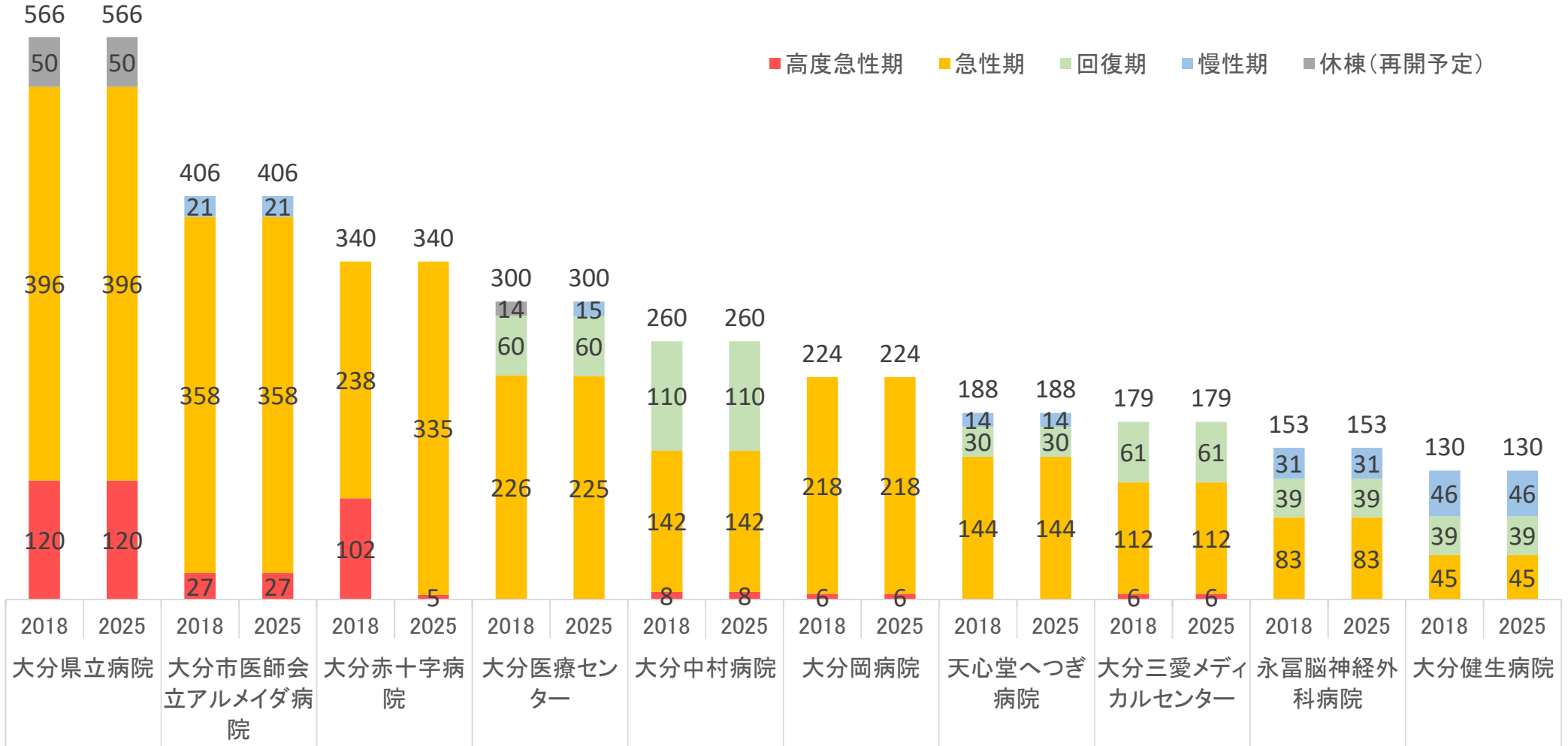
2018年度病床機能報告結果（北部）

病院名	2018.7.1時点の病床数							2025.7.1時点の予定病床数							
	高度急性期	急性期	回復期	慢性期	休棟（再開予定）	休棟（廃止予定）	合計	高度急性期	急性期	回復期	慢性期	休棟予定	廃止予定	介護保険施設等	合計（※）
佐藤第二病院	0	0	0	50	0	0	50	0	0	0	50	0	0	0	50
医療法人明徳会佐藤第一病院	0	90	40	0	0	0	130	0	90	40	0	0	0	0	130
医療法人興仁会桑尾病院	0	0	0	50	0	0	50	0	0	0	50	0	0	0	50
宇佐中央内科病院	0	48	0	0	0	0	48	0	48	0	0	0	0	0	48
合計	7	1093	347	478	34	0	1959	44	1056	347	448	0	0	64	1895

※「廃止予定」、「介護保険施設等」を除いた合計数

【中部】2018年度病床機能報告結果（病院）

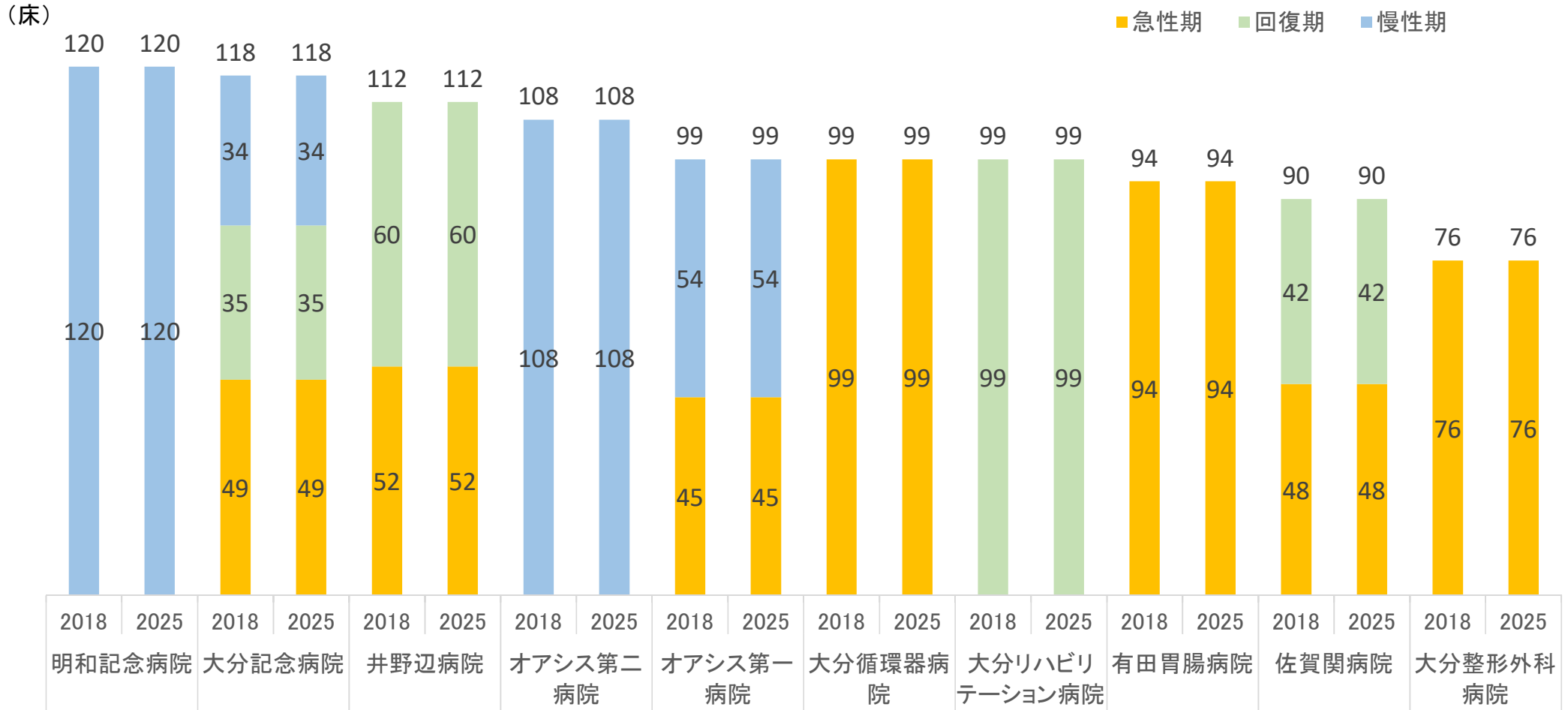
(床)



○大分三愛メディカルセンターは2019年6月に病床数を190床に変更  
 ※たばるクリニック(19床)から11床の病床を移転

※2018:2018年7月1日時点の病床数  
 2025:2025年7月1日時点の予定病床数

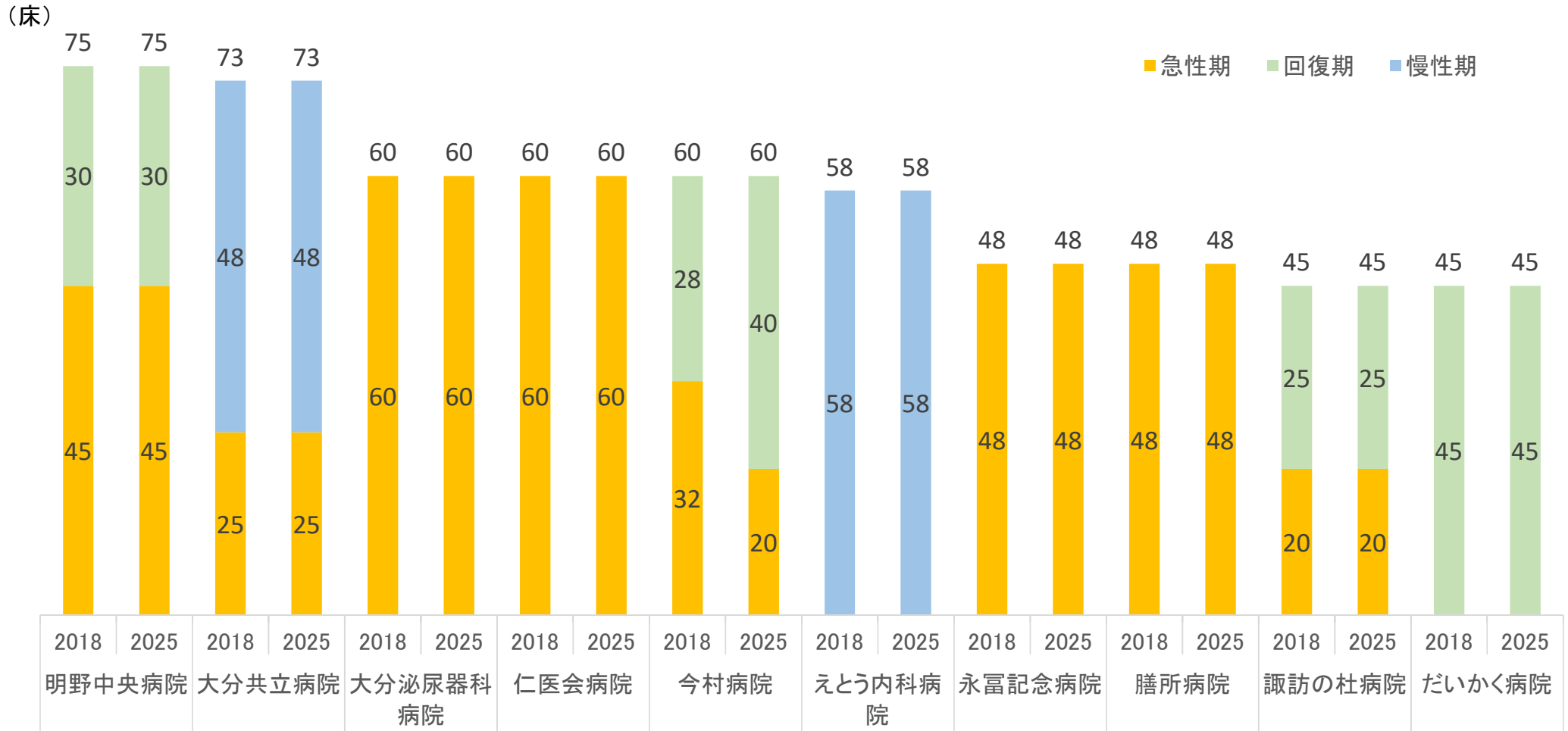
【中部】2018年度病床機能報告結果（病院）



○井野辺病院は2018年9月に病床数を119床に変更  
 ※井野辺府内クリニック(12床)から7床の病床を移転

※2018:2018年7月1日時点の病床数  
 2025:2025年7月1日時点の予定病床数

【中部】2018年度病床機能報告結果（病院）

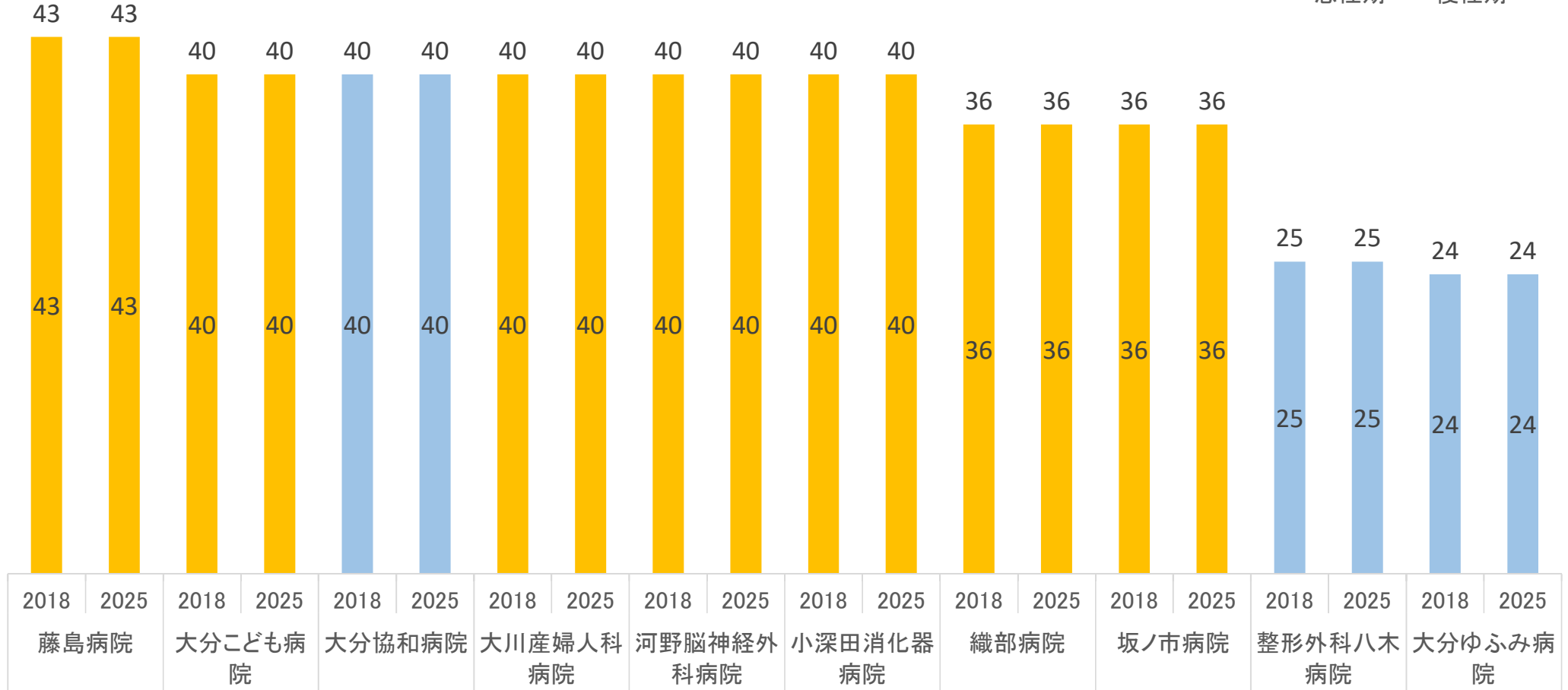


※2018:2018年7月1日時点の病床数  
2025:2025年7月1日時点の予定病床数

【中部】2018年度病床機能報告結果（病院）

(床)

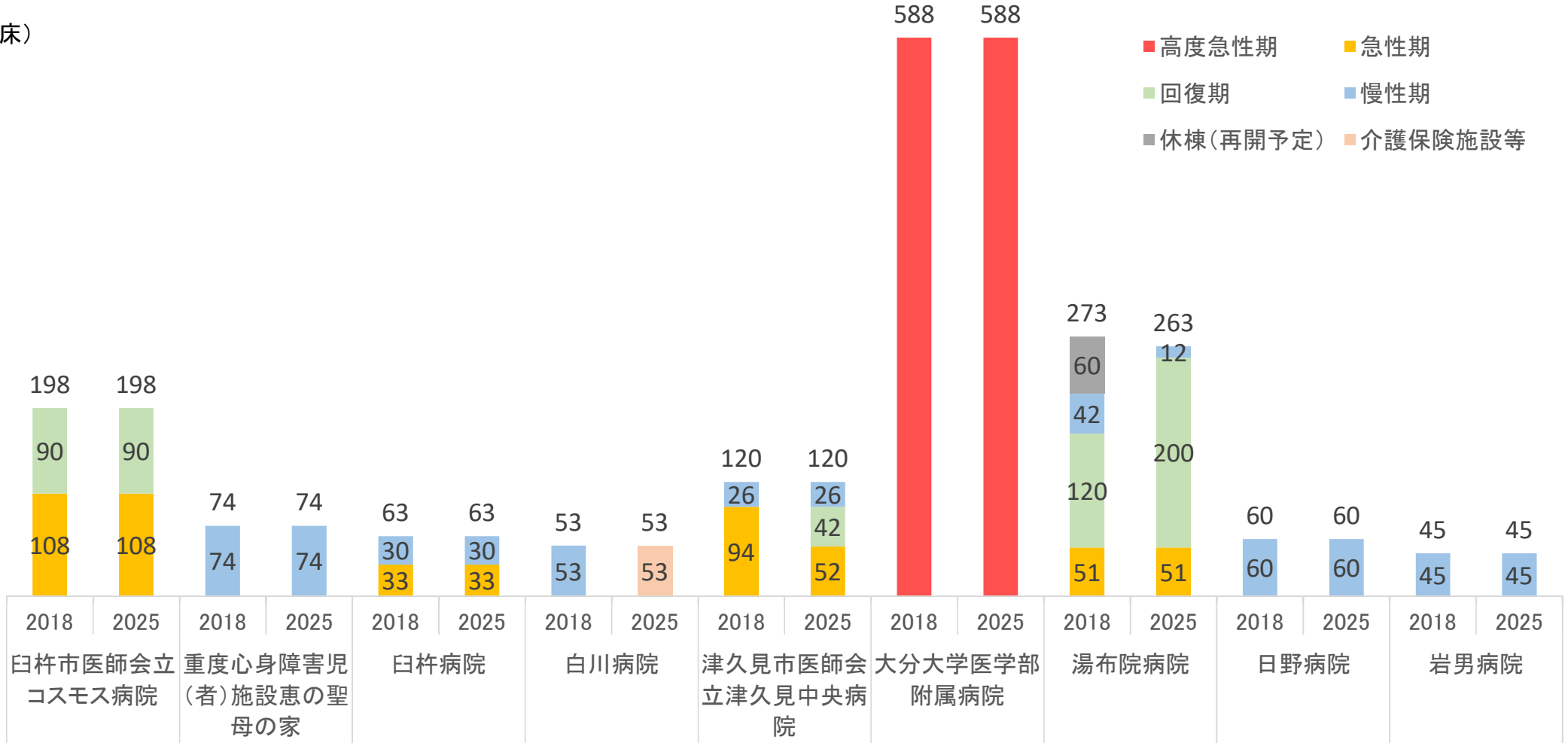
■急性期 ■慢性期



※2018:2018年7月1日時点の病床数  
2025:2025年7月1日時点の予定病床数

【中部】2018年度病床機能報告結果（病院）

(床)



○臼杵市医師会立コスモス病院は2019年7月に病床数を194床に変更  
 ○湯布院病院は2019年4月に病床数を199床に変更

※2018: 2018年7月1日時点の病床数  
 2025: 2025年7月1日時点の予定病床数