


令和4年度経営事項審査申請書の申請フォルダーについて



①フォルダーの準備

市販の「個別フォルダー」に
申請書一式を編纂してください。
規格と色を遵守してください。
メーカーは不問です。
(正副計3部必要です)

規格:A4-E 色:水色

メーカー(例)


プラス

コクヨ

アスクル

SUGATA

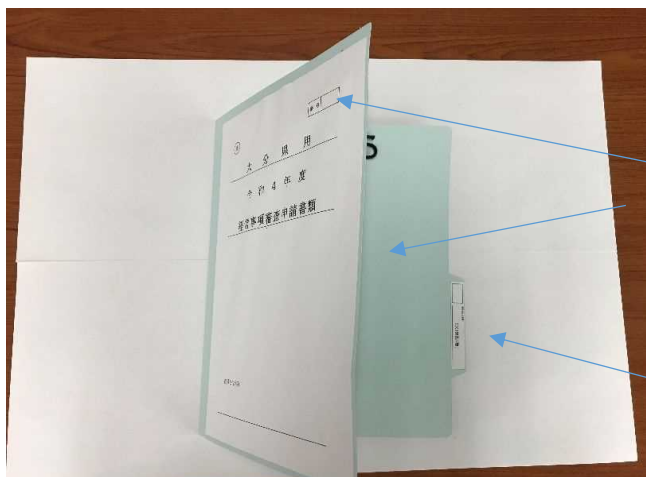
など



②-1表紙と見出しの貼付

①に表紙と見出しを貼付してください
正が1部、副が2部

②-2表紙と見出しの貼付(貼付イメージ)




「番号」の欄がファイルの
開口部側に来るように
貼付すること

表紙は見出し部分がない方
に貼付する。
見出しはでっぱり部分に
貼付する。

令和4年度経営事項審査申請書の申請フォルダーについて

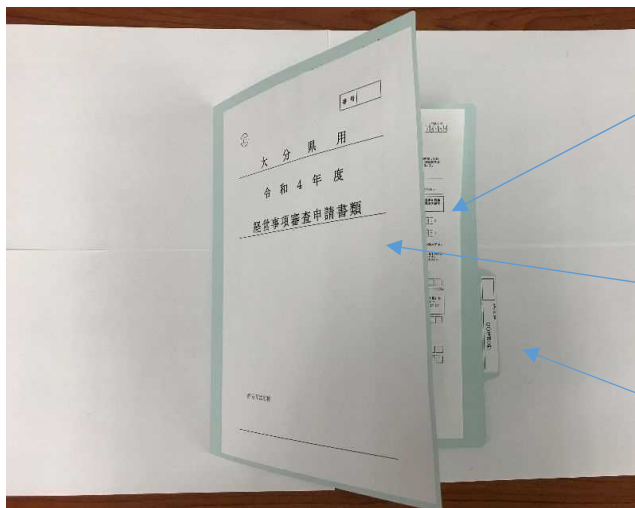
③-1書類の綴じ方

綴り紐やスティックファスナーで書類を綴じること。



「上」に穴を空けて綴じる

③-2書類の綴じ方(完成イメージ)



申請書一式

表紙

見出し

表紙及び申請書類一式の様式は、県庁HPからダウンロードしてください。
URL→<http://www.pref.oita.jp/site/n-kennsetsugyou/>