

平成27年度 医療費・健診データ分析事業 について（その1）

— 医療費データ分析事業 —

- 分析の概要・・・・・・・・・・・・・・・・・・ 1
- 医療費データ分析（1）・・・・・・・・・・ 3
【市町村国保＋協会けんぽ＋後期高齢者医療】
- 医療費データ分析（2）・・・・・・・・・・ 23
【市町村国保＋協会けんぽ】

平成28年10月

大分県保険者協議会

■ 概 要

大分県内における医療費の状況について、表、グラフ（レーダーチャート等）及びマップを用いて疾病別による分析を行った。

■ 分析対象

平成25年度データ（平成25年4月診療分～平成26年3月診療分）の医療費データ（市町村国保、協会けんぽ及び後期高齢者医療）に基づき、下記の疾病に対して行った。

疾病の抽出根拠については、市町村国保及び後期高齢者医療は最大医療資源傷病名（KDBから抽出）、協会けんぽは主傷病名による。

なお、協会けんぽデータについては、原則住所地ベースで実施したが、一部のデータにおいて住所地ベースでの振り分け不可能データが存在するため、各表における市町村ごとの数値と合計欄の数値は一致しない（合計欄には住所地ベースでの振り分け不可能データを含む）。

対象疾病名	分 類	
糖 尿 病	0402	糖尿病
脂 質 異 常 症	0403	その他の内分泌、栄養及び代謝疾患
高 血 圧 性 疾 患	0901	高血圧性疾患
虚 血 性 心 疾 患	0902	虚血性心疾患
脳 血 管 疾 患	0904	くも膜下出血
	0905	脳内出血
	0906	脳梗塞
	0907	脳動脈硬化（症）
	0908	その他の脳血管疾患
腎 不 全	1402	腎不全

表1 保険制度別医療費データ収集の状況

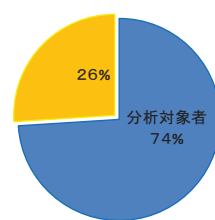
項目	診療科目別 医科（入院・入院外（調剤含む））・歯科 （受診件数、受診日数、医療費）			疾病別			
	市町村別	男女別	年齢階級（10歳）	疾病分類	市町村別	男女別	年齢階級（10歳）
市町村国保	○	○	○	中分類 （最大医療資源主傷病）	○	○	○
歯科国保	×	-	-	中分類 （最大医療資源主傷病）	×	-	-
医師国保	×	-	-	中分類 （最大医療資源主傷病）	×	-	-
協会けんぽ	○	○	○	生活習慣病のみ中分類 （主傷病）	○	×	×
健保組合（大分銀行のみ）	×	-	-	×	×	-	-
市町村職員共済	勤務地ベース○	×	×	×	×	-	-
公立学校共済	×	-	-	×	×	-	-
地方職員共済組合	×	-	-	×	×	-	-
警察共済	×	-	-	×	×	-	-
後期高齢者医療広域連合	○	○	○	中分類 （最大医療資源主傷病）	○	○	○

医療費（疾病別）データ分析対象者数の状況

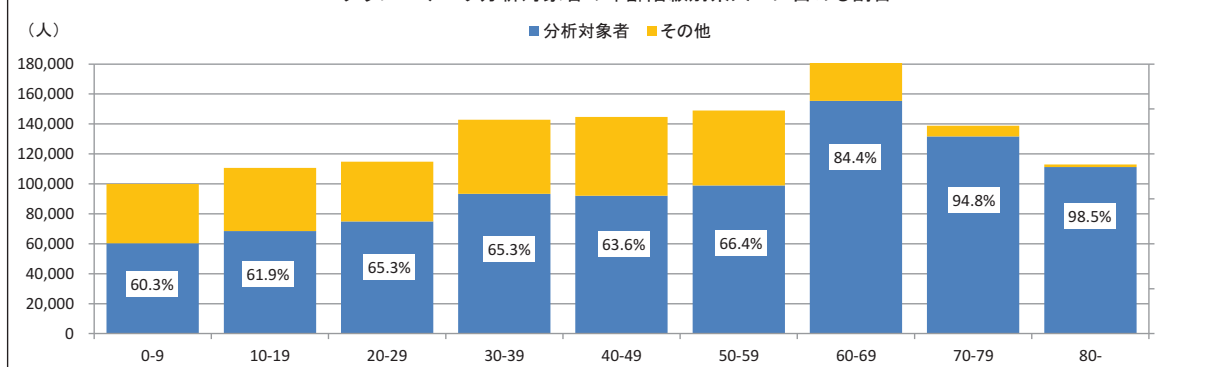
表2 データ分析対象者数の状況 (単位：人)

年齢階級	H25 住民基本台帳人口 (26.1.1現在)	データ分析対象者数	
		総数	割合
総数	1,197,821	886,327	74.0%
0-9	99,947	60,282	60.3%
10-19	110,698	68,511	61.9%
20-29	114,731	74,896	65.3%
30-39	142,810	93,296	65.3%
40-49	144,752	92,092	63.6%
50-59	148,949	98,957	66.4%
60-69	184,173	155,423	84.4%
70-79	138,846	131,658	94.8%
80-	112,915	111,212	98.5%

グラフ1 データ分析対象者数の県人口に占める割合



グラフ2 データ分析対象者の年齢階級別県人口に占める割合



医療費データ分析について（1）

【市町村国保＋協会けんぽ＋後期高齢者医療】

表3 市町村別年齢構成の状況

(単位:人)

市町村名	0～9歳	10～19歳	20～29歳	30～39歳	40～49歳	50～59歳	60～69歳	70～79歳	80～89歳	90～99歳	100歳～	計
大分市	23,146	24,249	28,811	37,349	34,720	33,676	54,306	42,441	24,734	5,280	171	308,885
別府市	5,438	6,740	8,959	8,901	9,372	9,052	15,624	13,958	9,064	1,850	61	89,018
中津市	3,359	3,892	4,120	4,865	5,028	5,959	10,190	9,035	6,120	1,298	51	53,918
日田市	3,844	4,414	3,906	5,202	5,468	6,692	9,455	8,162	6,107	1,330	39	54,619
佐伯市	3,824	4,564	4,460	5,647	6,049	7,289	11,632	10,426	7,354	1,574	50	62,870
臼杵市	1,903	2,311	2,091	2,913	2,885	3,686	6,216	5,529	4,170	839	28	32,571
津久見市	839	1,031	996	1,367	1,355	1,754	3,028	2,786	2,010	457	13	15,636
竹田市	1,008	1,267	1,336	1,523	1,469	2,412	3,755	3,711	3,351	758	38	20,628
豊後高田市	961	1,241	1,406	1,564	1,541	2,180	3,426	3,250	2,541	589	17	18,716
杵築市	1,379	1,745	1,681	2,175	2,212	2,546	4,155	3,837	3,195	762	21	23,708
宇佐市	2,674	3,168	3,200	4,021	4,047	4,754	8,099	7,231	5,395	1,253	43	43,884
姫島村	29	33	20	43	31	141	355	300	270	65	0	1,291
日出町	1,449	1,495	1,689	2,142	2,077	2,162	3,556	2,948	1,901	434	19	19,870
九重町	534	641	554	718	750	1,058	1,648	1,516	1,159	254	13	8,845
玖珠町	765	978	923	1,134	1,136	1,578	2,446	2,142	1,647	339	0	13,096
豊後大野市	1,548	1,948	1,939	2,405	2,373	3,181	5,641	5,488	4,965	1,132	40	30,659
由布市	1,674	1,834	2,039	2,660	2,453	2,703	4,777	4,057	3,023	688	34	25,942
国東市	1,137	1,646	1,386	1,793	1,980	2,655	4,411	4,390	3,794	826	33	24,050
合計	60,282	68,511	74,896	93,296	92,092	98,957	155,423	131,658	90,800	19,728	684	886,327

※年齢は年度末時点のもの。

※保険制度ごとで10人未満の階層がある場合は「0」でカウント又は表示している。

グラフ3 市町村別年齢構成割合の状況

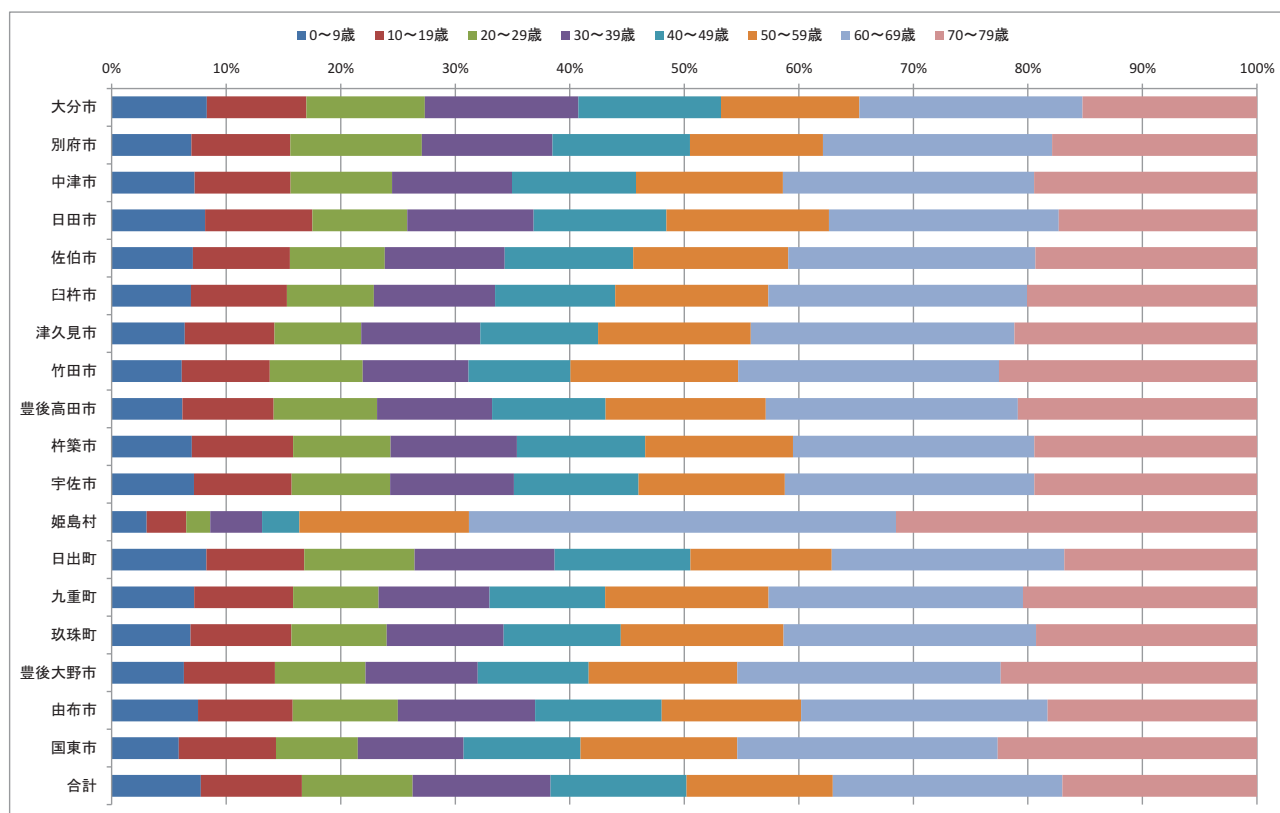


表4 市町村別 生活習慣病 疾病別医療費の状況(1)

(単位:円)

市町村名	加入者数 (人)	糖尿病			脂質異常症			高血圧性疾患		
		入院	入院外 (調剤含)	計	入院	入院外 (調剤含)	計	入院	入院外 (調剤含)	計
大分市	308,176	465,783,430	4,286,984,690	4,752,768,120	216,807,590	2,759,921,320	2,976,728,910	291,119,050	6,152,768,970	6,443,888,020
別府市	88,903	190,318,770	1,149,056,410	1,339,375,180	83,305,150	824,703,890	908,009,040	172,664,649	1,857,336,010	2,030,000,659
中津市	53,875	106,467,150	721,147,640	827,614,790	42,554,240	466,027,730	508,581,970	89,019,800	1,137,335,080	1,226,354,880
日田市	54,600	109,285,910	722,065,960	831,351,870	53,347,880	374,981,070	428,328,950	74,775,960	1,255,310,000	1,330,085,960
佐伯市	62,816	124,493,820	854,239,250	978,733,070	31,802,540	461,507,340	493,309,880	77,909,010	1,450,274,550	1,528,183,560
臼杵市	32,523	65,787,280	499,843,150	565,630,430	47,223,370	343,870,370	391,093,740	43,024,380	909,015,890	952,040,270
津久見市	15,640	14,054,190	277,289,720	291,343,910	9,010,540	211,819,950	220,830,490	16,535,780	432,565,640	449,101,420
竹田市	20,665	50,416,230	301,781,660	352,197,890	14,101,020	183,595,930	197,696,950	43,910,240	628,260,510	672,170,750
豊後高田市	18,735	33,693,140	281,442,910	315,136,050	20,155,610	174,933,140	195,088,750	27,422,230	484,345,350	511,767,580
杵築市	23,736	53,523,090	330,157,960	383,681,050	21,977,340	209,892,170	231,869,510	40,295,040	560,705,590	601,000,630
宇佐市	43,909	82,961,300	641,499,790	724,461,090	34,076,150	394,912,920	428,989,070	133,481,220	1,221,426,300	1,354,907,520
姫島村	1,779	2,269,170	27,333,640	29,602,810	172,490	9,307,680	9,480,170	1,530,680	47,761,710	49,292,390
日出町	19,823	40,824,090	228,534,790	269,358,880	13,664,190	158,533,460	172,197,650	29,807,420	389,330,770	419,138,190
九重町	8,858	18,785,690	111,523,400	130,309,090	4,932,180	68,491,670	73,423,850	18,557,450	217,213,430	235,770,880
玖珠町	13,123	19,967,980	160,654,590	180,622,570	6,031,920	155,614,000	161,645,920	23,414,610	272,339,390	295,754,000
豊後大野市	30,698	46,514,300	504,319,570	550,833,870	36,132,430	332,036,770	368,169,200	55,042,100	942,218,580	997,260,680
由布市	25,947	40,776,010	419,852,960	460,628,970	24,336,690	285,064,300	309,400,990	28,924,900	659,382,300	688,307,200
国東市	24,104	27,776,530	348,382,320	376,158,850	13,195,330	324,392,000	337,587,330	53,780,450	719,145,910	772,926,360
合計	886,034	1,525,191,070	12,038,828,690	13,564,019,760	683,666,790	7,839,266,950	8,522,933,740	1,224,916,369	19,630,829,490	20,855,745,859

表4 市町村別 生活習慣病 疾病別医療費の状況(2)

(単位:円)

市町村名	加入者数 (人)	虚血性心疾患			脳血管疾患			腎不全		
		入院	入院外 (調剤含)	計	入院	入院外 (調剤含)	計	入院	入院外 (調剤含)	計
大分市	308,176	1,796,378,330	1,178,138,770	2,974,517,100	3,152,402,360	601,400,420	3,753,802,780	2,059,279,890	5,163,854,360	7,223,134,250
別府市	88,903	670,909,100	385,657,640	1,056,566,740	1,134,470,170	220,679,830	1,355,150,000	864,815,800	1,308,524,060	2,173,339,860
中津市	53,875	282,784,420	241,696,050	524,480,470	679,438,290	143,183,800	822,622,090	428,229,430	899,914,760	1,328,144,190
日田市	54,600	256,000,030	199,995,140	455,995,170	796,100,430	136,764,000	932,864,430	211,051,490	760,664,990	971,716,480
佐伯市	62,816	372,683,570	227,593,630	600,277,200	1,107,726,350	157,955,320	1,265,681,670	297,660,350	1,088,713,640	1,386,373,990
臼杵市	32,523	217,624,360	173,824,220	391,448,580	420,005,050	127,564,310	547,569,360	218,894,960	508,647,170	727,542,130
津久見市	15,640	113,475,070	91,772,250	205,247,320	295,843,660	51,077,640	346,921,300	114,257,870	343,544,610	457,802,480
竹田市	20,665	137,207,660	91,709,740	228,917,400	369,454,210	55,528,530	424,982,740	234,040,340	451,021,910	685,062,250
豊後高田市	18,735	101,675,680	71,861,090	173,536,770	279,642,680	51,545,200	331,187,880	120,153,080	320,163,380	440,316,460
杵築市	23,736	172,776,110	133,463,180	306,239,290	350,436,990	73,461,140	423,898,130	123,886,590	505,584,560	629,471,150
宇佐市	43,909	239,338,690	174,863,520	414,202,210	567,082,180	119,970,480	687,052,660	323,832,270	795,939,610	1,119,771,880
姫島村	1,779	10,692,570	7,708,700	18,401,270	6,174,430	1,211,470	7,385,900	3,039,490	26,383,580	29,423,070
日出町	19,823	127,661,520	81,197,590	208,859,110	253,725,780	57,046,910	310,772,690	134,464,430	316,295,040	450,759,470
九重町	8,858	61,367,320	27,945,990	89,313,310	115,362,590	23,695,510	139,058,100	61,639,590	126,355,400	187,994,990
玖珠町	13,123	47,785,530	44,392,430	92,177,960	195,340,650	36,508,470	231,849,120	50,859,020	271,243,720	322,102,740
豊後大野市	30,698	208,781,950	163,585,940	372,367,890	442,658,240	71,086,960	513,745,200	511,474,450	760,868,760	1,272,343,210
由布市	25,947	175,849,760	150,589,270	326,439,030	295,429,340	57,996,760	353,426,100	213,719,700	459,774,170	673,493,870
国東市	24,104	259,684,900	125,314,970	384,999,870	385,435,650	44,096,900	429,532,550	181,345,170	396,598,910	577,944,080
合計	886,034	5,294,328,620	3,593,393,290	8,887,721,910	10,964,524,220	2,059,901,790	13,024,426,010	6,162,632,700	14,604,429,760	20,767,062,460

表4 市町村別 生活習慣病 疾病別医療費の状況(3)

(単位:円)

市町村名	加入者数 (人)	生活習慣病計		
		入院	入院外 (調剤含)	計
大 分 市	308,176	7,981,770,650	20,143,068,530	28,124,839,180
別 府 市	88,903	3,116,483,639	5,745,957,840	8,862,441,479
中 津 市	53,875	1,628,493,330	3,609,305,060	5,237,798,390
日 田 市	54,600	1,500,561,700	3,449,781,160	4,950,342,860
佐 伯 市	62,816	2,012,275,640	4,240,283,730	6,252,559,370
臼 杵 市	32,523	1,012,559,400	2,562,765,110	3,575,324,510
津 久 見 市	15,640	563,177,110	1,408,069,810	1,971,246,920
竹 田 市	20,665	849,129,700	1,711,898,280	2,561,027,980
豊 後 高 田 市	18,735	582,742,420	1,384,291,070	1,967,033,490
杵 築 市	23,736	762,895,160	1,813,264,600	2,576,159,760
宇 佐 市	43,909	1,380,771,810	3,348,612,620	4,729,384,430
姫 島 村	1,779	23,878,830	119,706,780	143,585,610
日 出 町	19,823	600,147,430	1,230,938,560	1,831,085,990
九 重 町	8,858	280,644,820	575,225,400	855,870,220
玖 珠 町	13,123	343,399,710	940,752,600	1,284,152,310
豊 後 大 野 市	30,698	1,300,603,470	2,774,116,580	4,074,720,050
由 布 市	25,947	779,036,400	2,032,659,760	2,811,696,160
国 東 市	24,104	921,218,030	1,957,931,010	2,879,149,040
合 計	886,034	25,855,259,769	59,766,649,970	85,621,909,739

グラフ4 生活習慣病 疾病別医療費の状況(県計)

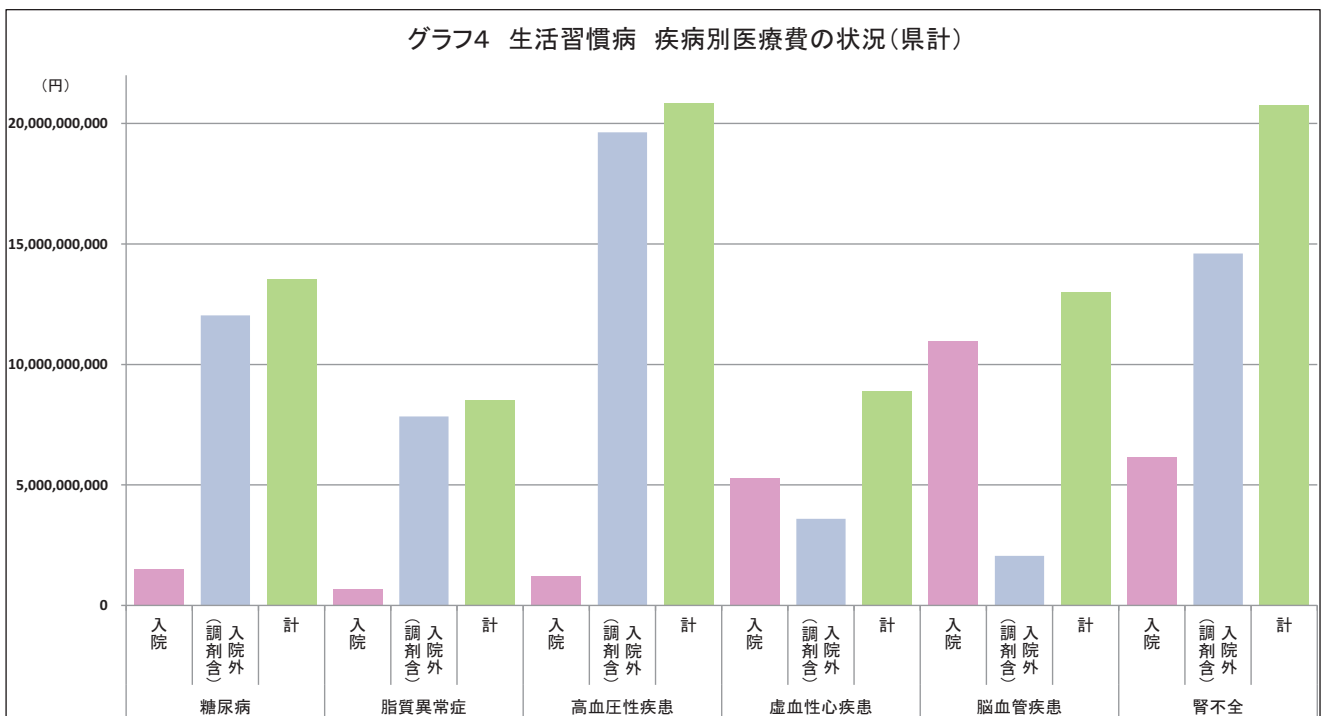
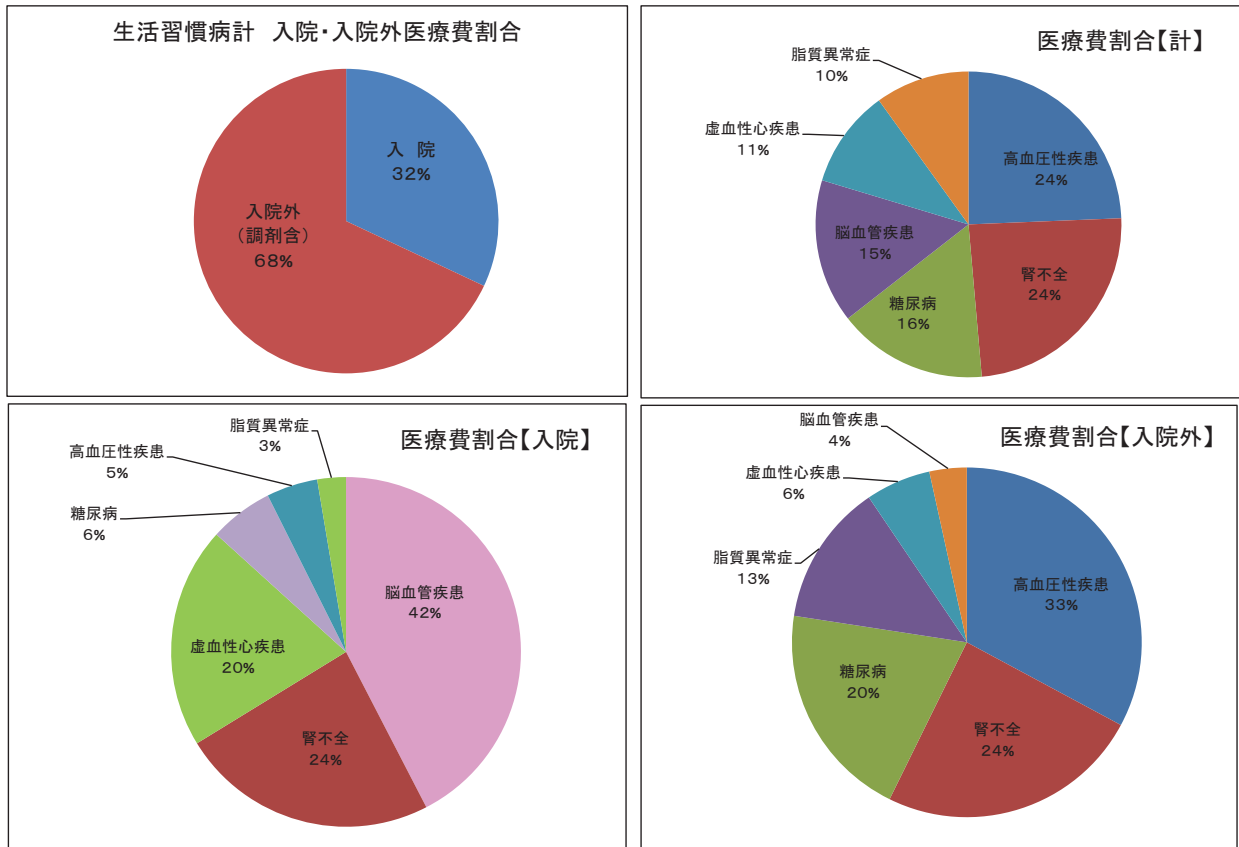


表5 生活習慣病 疾病別 医療費及び一人当たり医療費の状況(県計)

順位	入院				入院外					
	疾患名	医療費(円)	割合	疾患名	一人当たり医療費(円)	疾患名	医療費(円)	割合	疾患名	一人当たり医療費(円)
1	脳血管疾患	10,964,524,220	42.4%	脳血管疾患	12,375	高血圧性疾患	19,630,829,490	32.8%	高血圧性疾患	22,156
2	腎不全	6,162,632,700	23.8%	腎不全	6,955	腎不全	14,604,429,760	24.4%	腎不全	16,483
3	虚血性心疾患	5,294,328,620	20.5%	虚血性心疾患	5,975	糖尿病	12,038,828,690	20.1%	糖尿病	13,587
4	糖尿病	1,525,191,070	5.9%	糖尿病	1,721	脂質異常症	7,839,266,950	13.1%	脂質異常症	8,848
5	高血圧性疾患	1,224,916,369	4.7%	高血圧性疾患	1,382	虚血性心疾患	3,593,393,290	6.0%	虚血性心疾患	4,056
6	脂質異常症	683,666,790	2.6%	脂質異常症	772	脳血管疾患	2,059,901,790	3.4%	脳血管疾患	2,325

順位	計				
	疾患名	医療費(円)	割合	疾患名	一人当たり医療費(円)
1	高血圧性疾患	20,855,745,859	24.4%	高血圧性疾患	23,538
2	腎不全	20,767,062,460	24.3%	腎不全	23,438
3	糖尿病	13,564,019,760	15.8%	糖尿病	15,309
4	脳血管疾患	13,024,426,010	15.2%	脳血管疾患	14,700
5	虚血性心疾患	8,887,721,910	10.4%	虚血性心疾患	10,031
6	脂質異常症	8,522,933,740	10.0%	脂質異常症	9,619

グラフ5 生活習慣病 疾病別医療費割合の状況(県計)



グラフ6 生活習慣病 疾病別医療費の状況(県計)

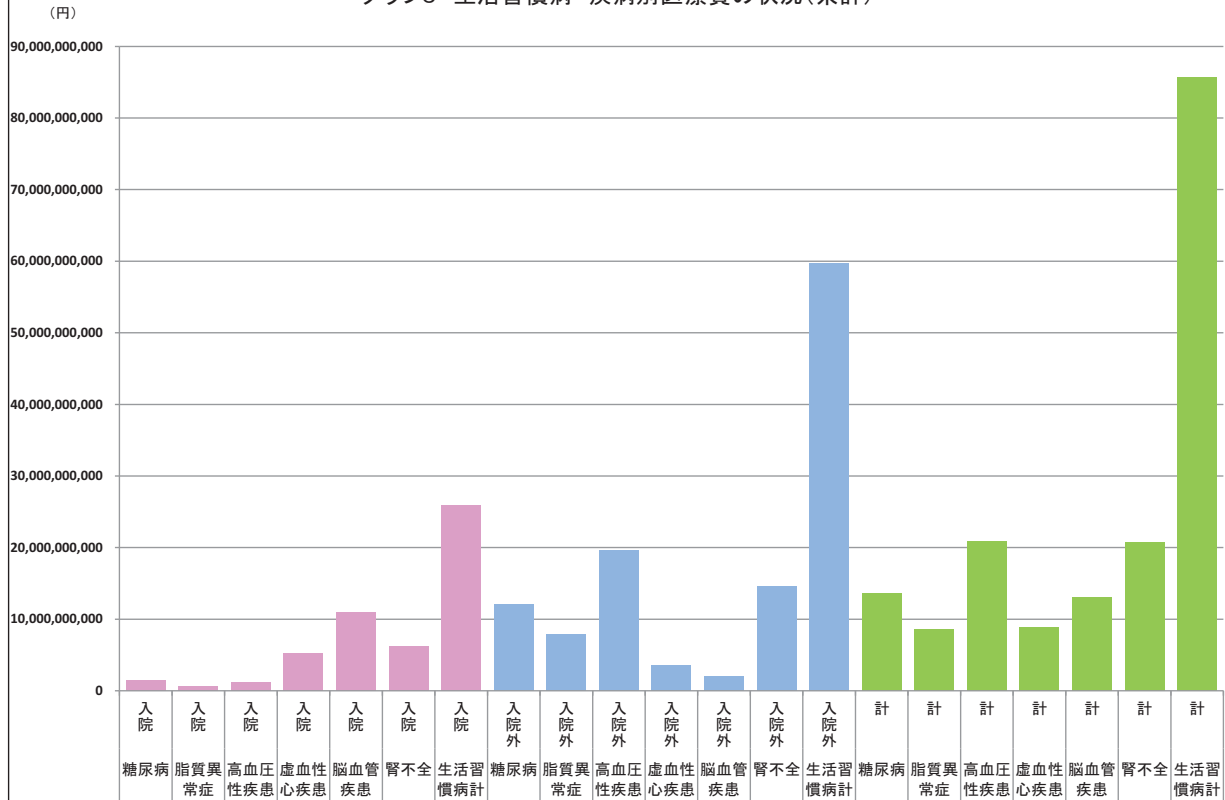


表6 市町村別 生活習慣病 疾病別一人当たり医療費の状況

(単位:円)

市町村名	糖尿病			脂質異常症			高血圧性疾患			虚血性心疾患			脳血管疾患			腎不全			生活習慣病計		
	入院	入院外	計	入院	入院外	計	入院	入院外	計	入院	入院外	計	入院	入院外	計	入院	入院外	計	入院	入院外	計
大分市	1,511	13,911	15,422	704	8,956	9,659	945	19,965	20,910	5,829	3,823	9,652	10,229	1,951	12,181	6,682	16,756	23,438	25,900	65,362	91,262
別府市	2,141	12,925	15,066	937	9,276	10,213	1,942	20,892	22,834	7,547	4,338	11,884	12,761	2,482	15,243	9,728	14,719	24,446	35,055	64,632	99,687
中津市	1,976	13,386	15,362	790	8,650	9,440	1,652	21,111	22,763	5,249	4,486	9,735	12,611	2,658	15,269	7,949	16,704	24,652	30,227	66,994	97,221
日田市	2,002	13,225	15,226	977	6,868	7,845	1,370	22,991	24,361	4,689	3,663	8,352	14,581	2,505	17,085	3,865	13,932	17,797	27,483	63,183	90,666
佐伯市	1,982	13,599	15,581	506	7,347	7,853	1,240	23,088	24,328	5,933	3,623	9,556	17,634	2,515	20,149	4,739	17,332	22,070	32,034	67,503	99,538
臼杵市	2,023	15,369	17,392	1,452	10,573	12,025	1,323	27,950	29,273	6,691	5,345	12,036	12,914	3,922	16,836	6,730	15,640	22,370	31,134	78,799	109,932
津久見市	899	17,730	18,628	576	13,543	14,120	1,057	27,658	28,715	7,255	5,868	13,123	18,916	3,266	22,182	7,305	21,966	29,271	36,009	90,030	126,039
竹田市	2,440	14,604	17,043	682	8,884	9,567	2,125	30,402	32,527	6,640	4,438	11,078	17,878	2,687	20,565	11,325	21,825	33,151	41,090	82,840	123,931
豊後高田市	1,798	15,022	16,821	1,076	9,337	10,413	1,464	25,852	27,316	5,427	3,836	9,263	14,926	2,751	17,677	6,413	17,089	23,502	31,104	73,888	104,992
杵築市	2,255	13,910	16,165	926	8,843	9,769	1,698	23,623	25,320	7,279	5,623	12,902	14,764	3,095	17,859	5,219	21,300	26,520	32,141	76,393	108,534
宇佐市	1,889	14,610	16,499	776	8,994	9,770	3,040	27,817	30,857	5,451	3,982	9,433	12,915	2,732	15,647	7,375	18,127	25,502	31,446	76,263	107,709
姫島村	1,276	15,365	16,640	97	5,232	5,329	860	26,848	27,708	6,010	4,333	10,344	3,471	681	4,152	1,709	14,831	16,539	13,423	67,289	80,711
日出町	2,059	11,529	13,588	689	7,997	8,687	1,504	19,640	21,144	6,440	4,096	10,536	12,800	2,878	15,677	6,783	15,956	22,739	30,275	62,096	92,372
九重町	2,121	12,590	14,711	557	7,732	8,289	2,095	24,522	26,617	6,928	3,155	10,083	13,024	2,675	15,699	6,959	14,265	21,223	31,683	64,939	96,621
玖珠町	1,522	12,242	13,764	460	11,858	12,318	1,784	20,753	22,537	3,641	3,383	7,024	14,885	2,782	17,667	3,876	20,669	24,545	26,168	71,687	97,855
豊後大野市	1,515	16,428	17,944	1,177	10,816	11,993	1,793	30,693	32,486	6,801	5,329	12,130	14,420	2,316	16,735	16,661	24,786	41,447	42,368	90,368	132,736
由布市	1,572	16,181	17,753	938	10,986	11,924	1,115	25,413	26,527	6,777	5,804	12,581	11,386	2,235	13,621	8,237	17,720	25,957	30,024	78,339	108,363
国東市	1,152	14,453	15,606	547	13,458	14,005	2,231	29,835	32,066	10,774	5,199	15,972	15,991	1,829	17,820	7,523	16,454	23,977	38,218	81,228	119,447
合計	1,721	13,587	15,309	772	8,848	9,619	1,382	22,156	23,538	5,975	4,056	10,031	12,375	2,325	14,700	6,955	16,483	23,438	29,181	67,454	96,635

グラフ7 生活習慣病 疾病別一人当たり医療費の状況(県計)

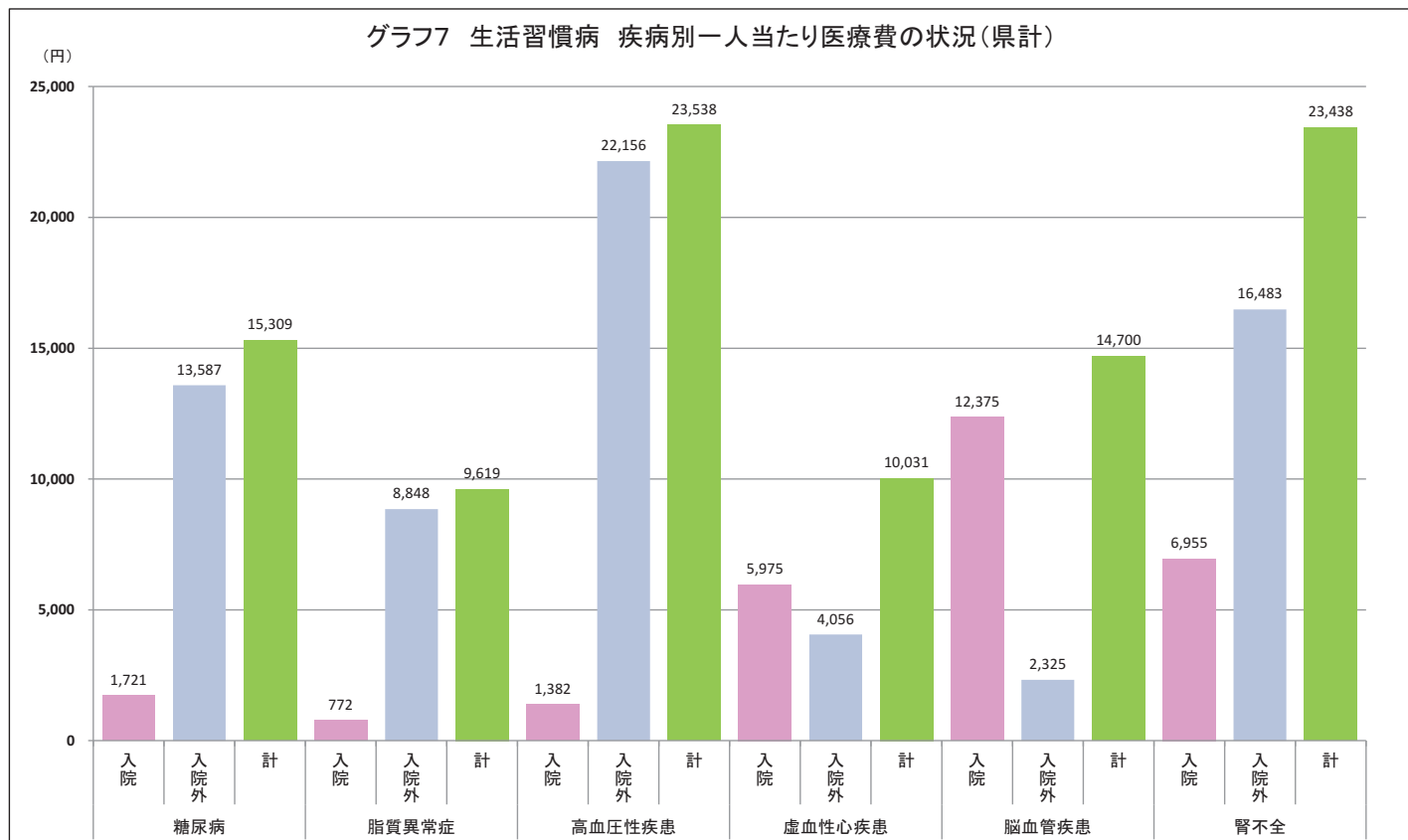


図1 市町村別 生活習慣病 疾病別一人当たり医療費の状況(1) (単位:円)

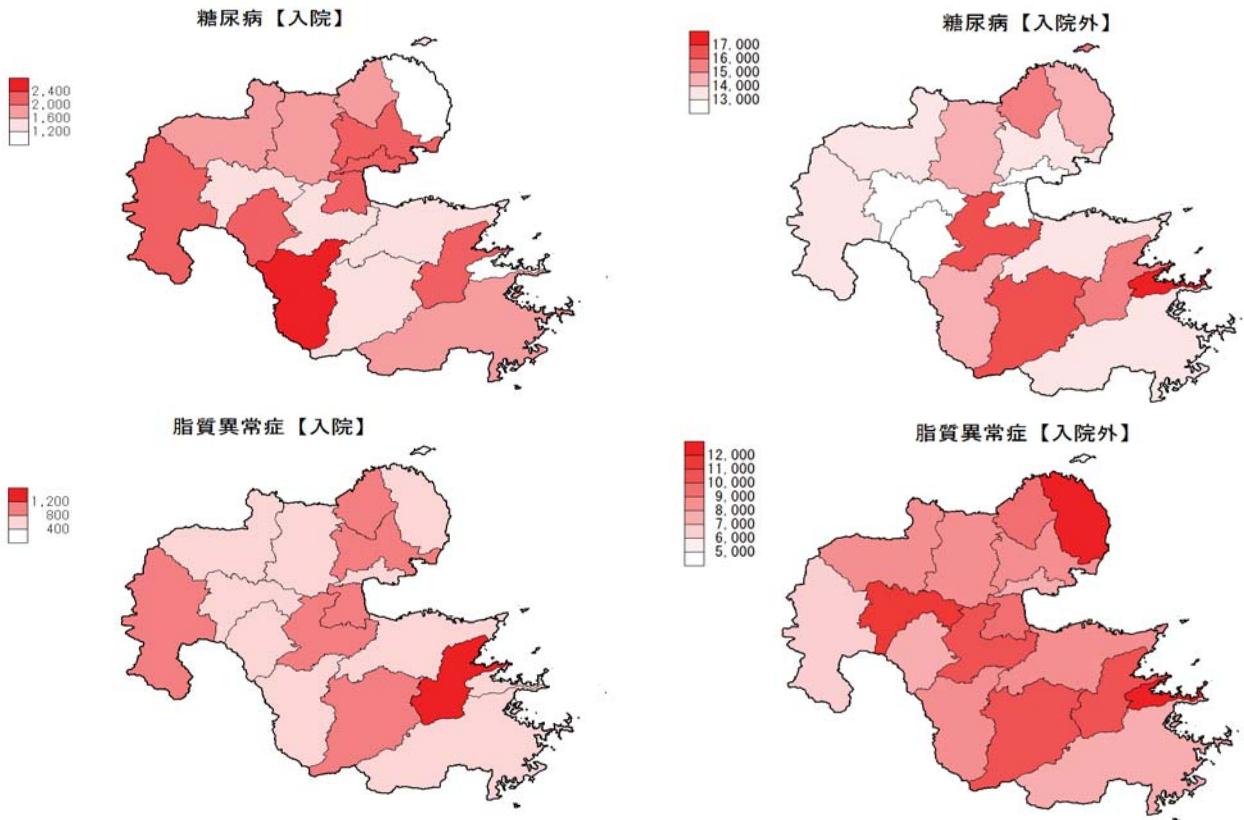


図1 市町村別 生活習慣病 疾病別一人当たり医療費の状況(2) (単位:円)

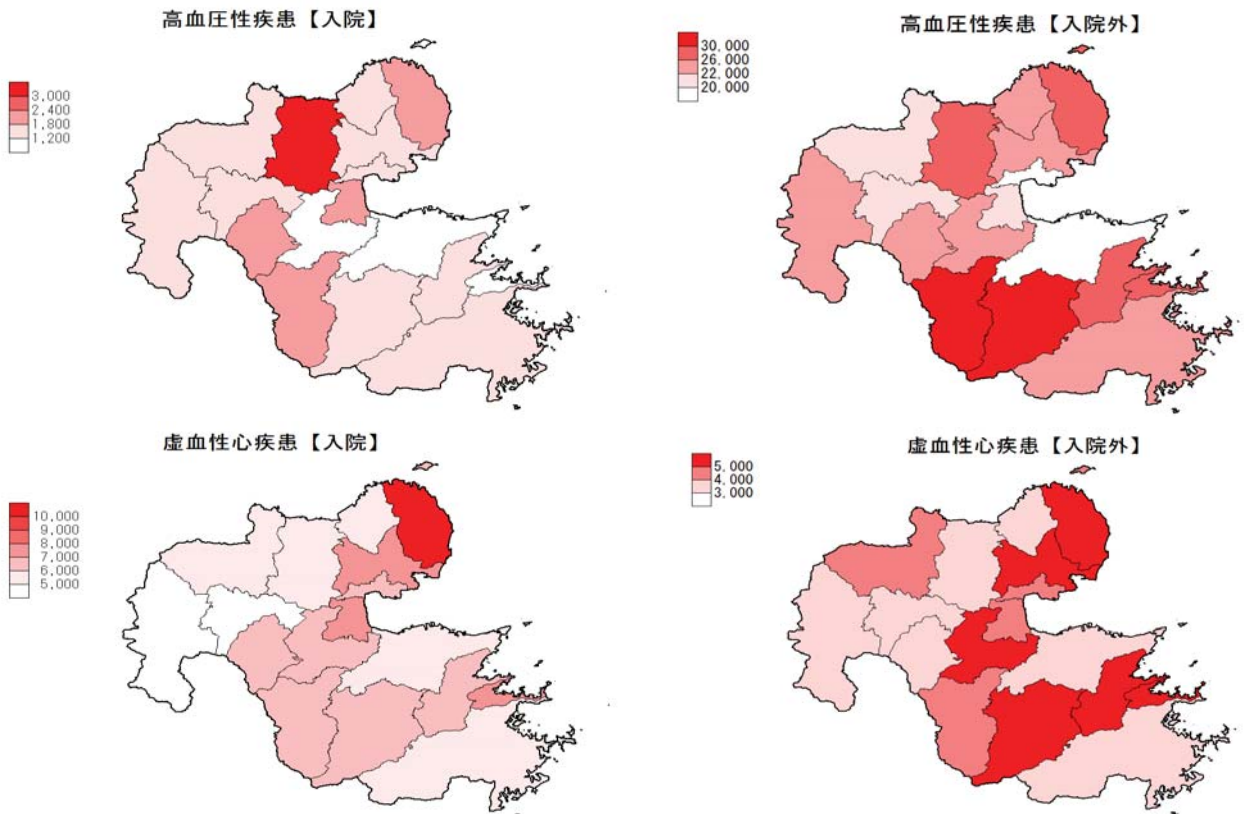


図1 市町村別 生活習慣病 疾病別一人当たり医療費の状況(3) (単位:円)

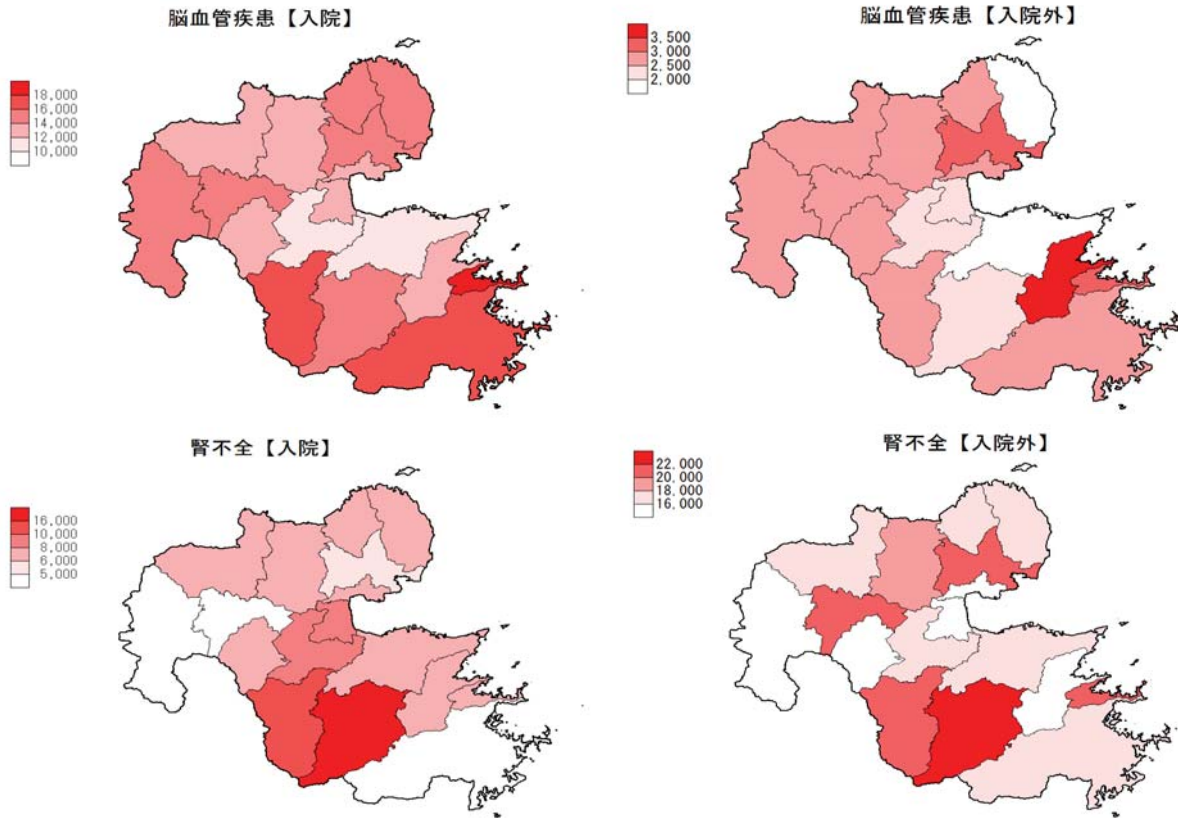
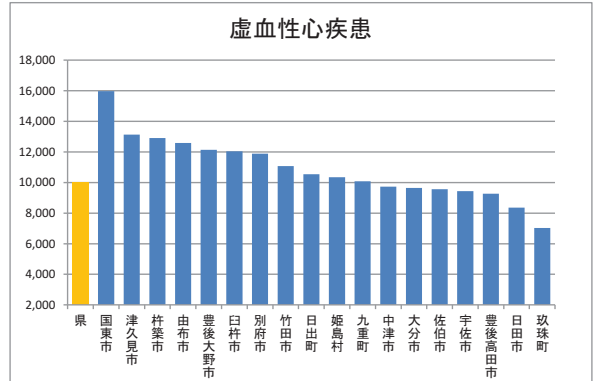
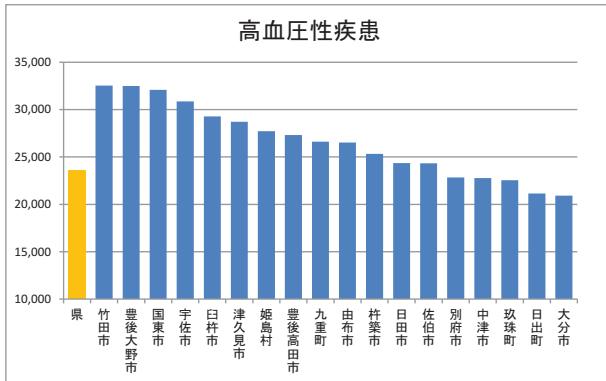
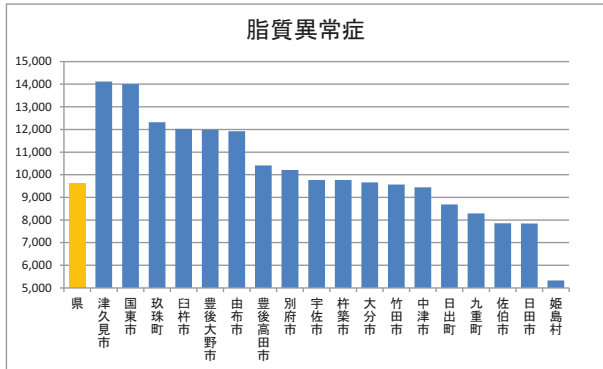
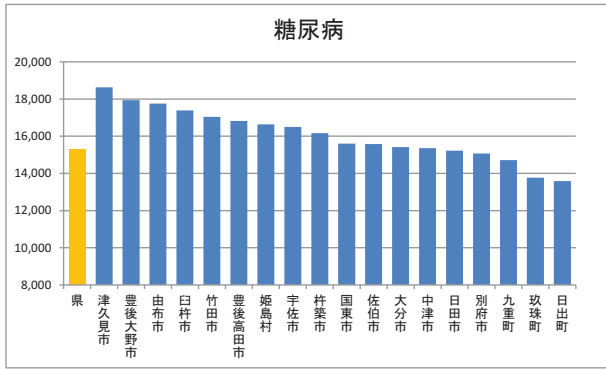


表7 市町村別 生活習慣病 疾病別一人当たり医療費ランキング

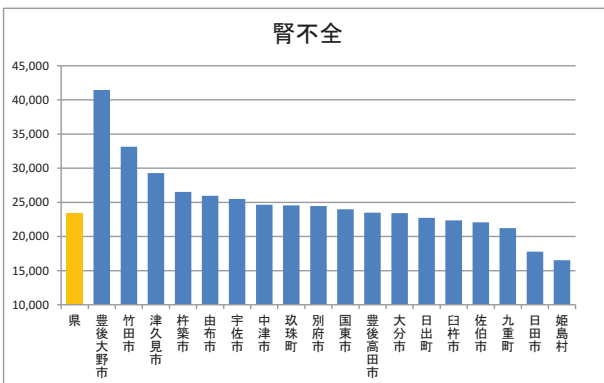
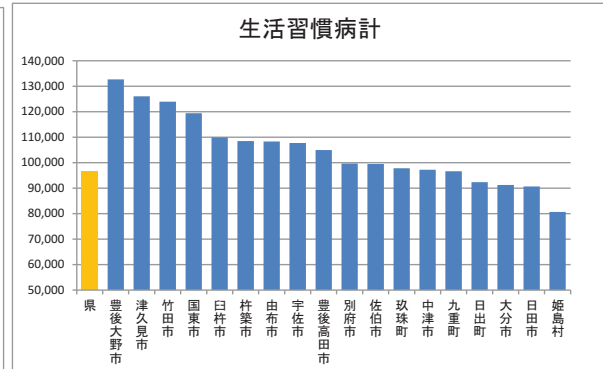
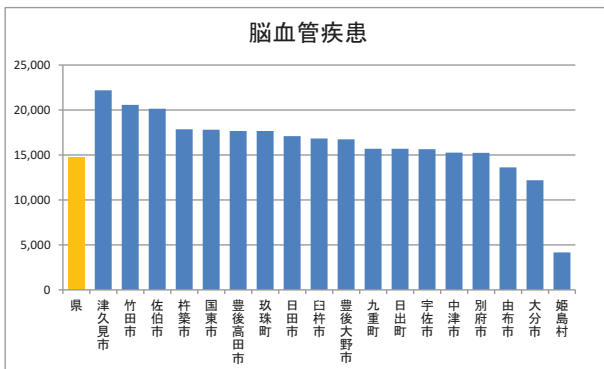
(単位:円)

糖尿病			脂質異常症			高血圧性疾患			虚血性心疾患			脳血管疾患			腎不全			生活習慣病計		
順位	県	15,309	順位	県	9,619	順位	県	23,538	順位	県	10,031	順位	県	14,700	順位	県	23,438	順位	県	96,635
1	津久見市	18,628	1	津久見市	14,120	1	竹田市	32,527	1	国東市	15,972	1	津久見市	22,182	1	豊後大野市	41,447	1	豊後大野市	132,736
2	豊後大野市	17,944	2	国東市	14,005	2	豊後大野市	32,486	2	津久見市	13,123	2	竹田市	20,565	2	竹田市	33,151	2	津久見市	126,039
3	由布市	17,753	3	玖珠町	12,318	3	国東市	32,066	3	杵築市	12,902	3	佐伯市	20,149	3	津久見市	29,271	3	竹田市	123,931
4	臼杵市	17,392	4	臼杵市	12,025	4	宇佐市	30,857	4	由布市	12,581	4	杵築市	17,859	4	杵築市	26,520	4	国東市	119,447
5	竹田市	17,043	5	豊後大野市	11,993	5	臼杵市	29,273	5	豊後大野市	12,130	5	国東市	17,820	5	由布市	25,957	5	臼杵市	109,932
6	豊後高田市	16,821	6	由布市	11,924	6	津久見市	28,715	6	臼杵市	12,036	6	豊後高田市	17,677	6	宇佐市	25,502	6	杵築市	108,534
7	姫島村	16,640	7	豊後高田市	10,413	7	姫島村	27,708	7	別府市	11,884	7	玖珠町	17,667	7	中津市	24,652	7	由布市	108,363
8	宇佐市	16,499	8	別府市	10,213	8	豊後高田市	27,316	8	竹田市	11,078	8	日田市	17,085	8	玖珠町	24,545	8	宇佐市	107,709
9	杵築市	16,165	9	宇佐市	9,770	9	九重町	26,617	9	日出町	10,536	9	臼杵市	16,836	9	別府市	24,446	9	豊後高田市	104,992
10	国東市	15,606	10	杵築市	9,769	10	由布市	26,527	10	姫島村	10,344	10	豊後大野市	16,735	10	国東市	23,977	10	別府市	99,687
11	佐伯市	15,581	11	大分市	9,659	11	杵築市	25,320	11	九重町	10,083	11	九重町	15,699	11	豊後高田市	23,502	11	佐伯市	99,538
12	大分市	15,422	12	竹田市	9,567	12	日田市	24,361	12	中津市	9,735	12	日出町	15,677	12	大分市	23,438	12	玖珠町	97,855
13	中津市	15,362	13	中津市	9,440	13	佐伯市	24,328	13	大分市	9,652	13	宇佐市	15,647	13	日出町	22,739	13	中津市	97,221
14	日田市	15,226	14	日出町	8,687	14	別府市	22,834	14	佐伯市	9,556	14	中津市	15,269	14	臼杵市	22,370	14	九重町	96,621
15	別府市	15,066	15	九重町	8,289	15	中津市	22,763	15	宇佐市	9,433	15	別府市	15,243	15	佐伯市	22,070	15	日出町	92,372
16	九重町	14,711	16	佐伯市	7,853	16	玖珠町	22,537	16	豊後高田市	9,263	16	由布市	13,621	16	九重町	21,223	16	大分市	91,262
17	玖珠町	13,764	17	日田市	7,845	17	日出町	21,144	17	日田市	8,352	17	大分市	12,181	17	日田市	17,797	17	日田市	90,666
18	日出町	13,588	18	姫島村	5,329	18	大分市	20,910	18	玖珠町	7,024	18	姫島村	4,152	18	姫島村	16,539	18	姫島村	80,711

グラフ8 市町村別 生活習慣病 疾病別一人当たり医療費の状況(1) (単位:円)

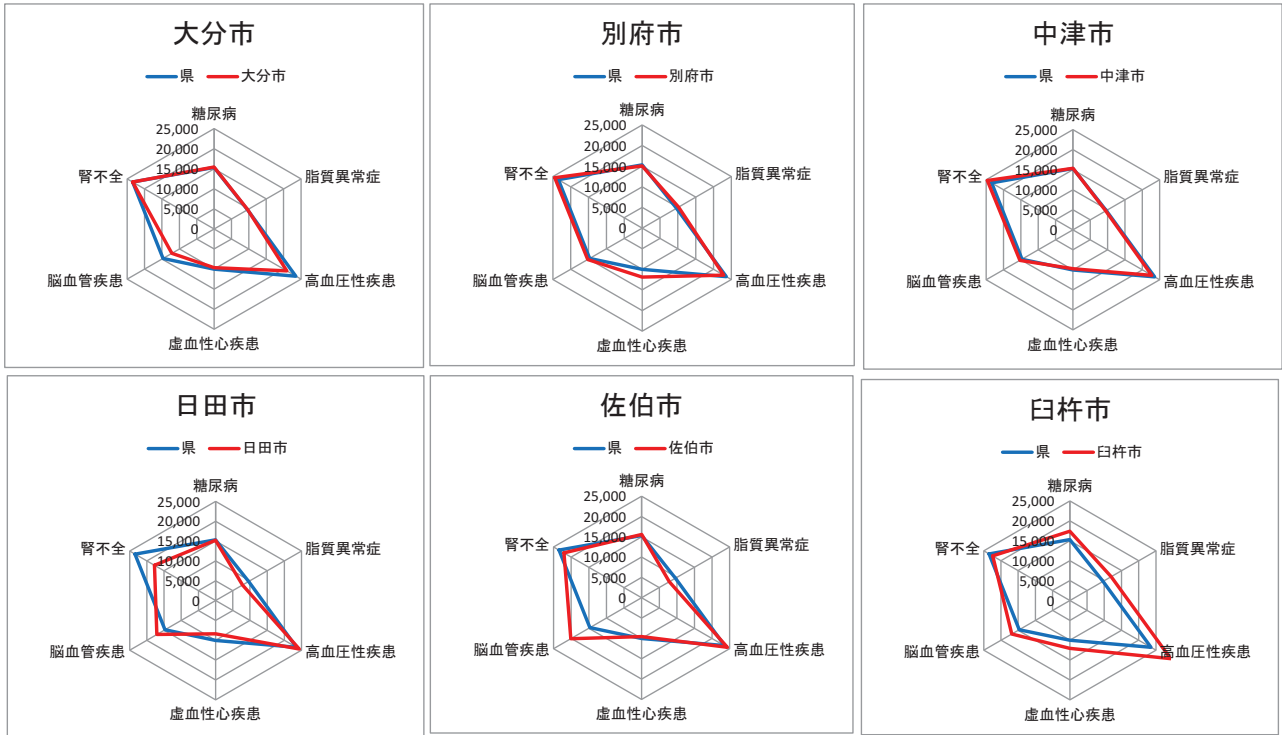


グラフ8 市町村別 生活習慣病 疾病別一人当たり医療費の状況(2) (単位:円)



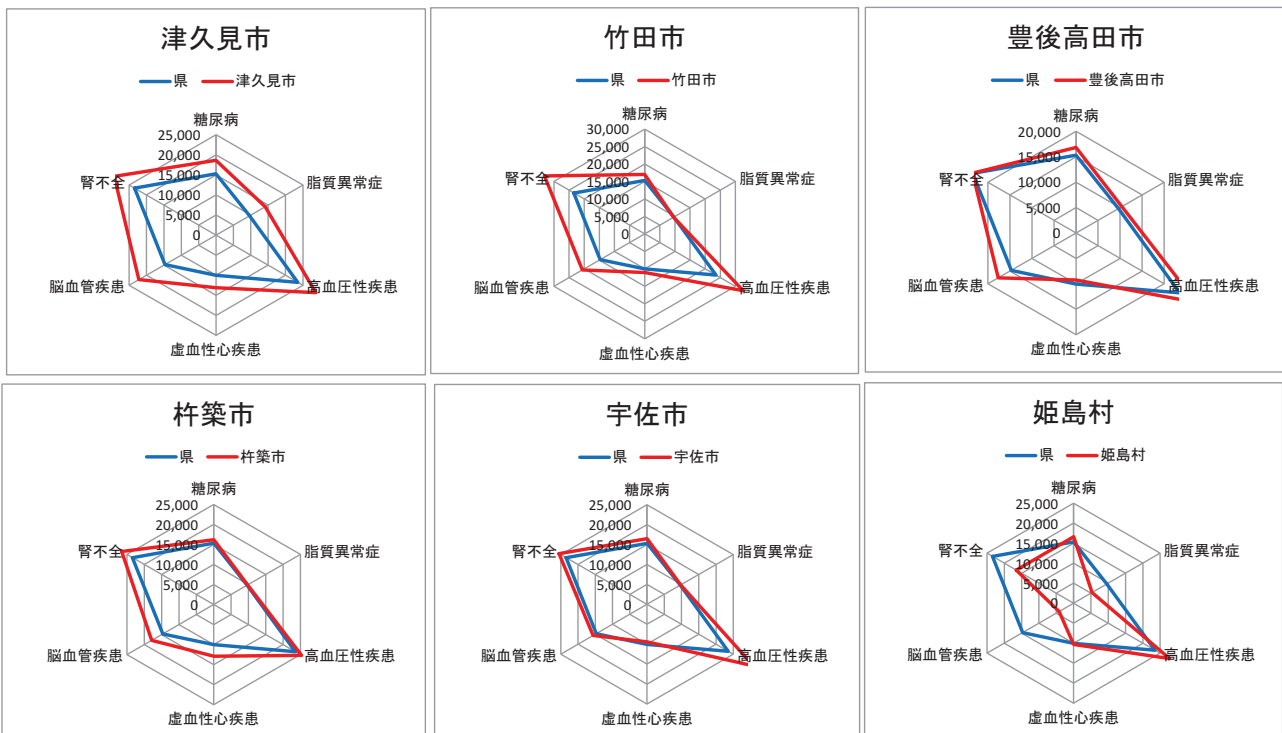
グラフ9 市町村別 生活習慣病 疾病別一人当たり医療費の状況(1)

(単位:円)



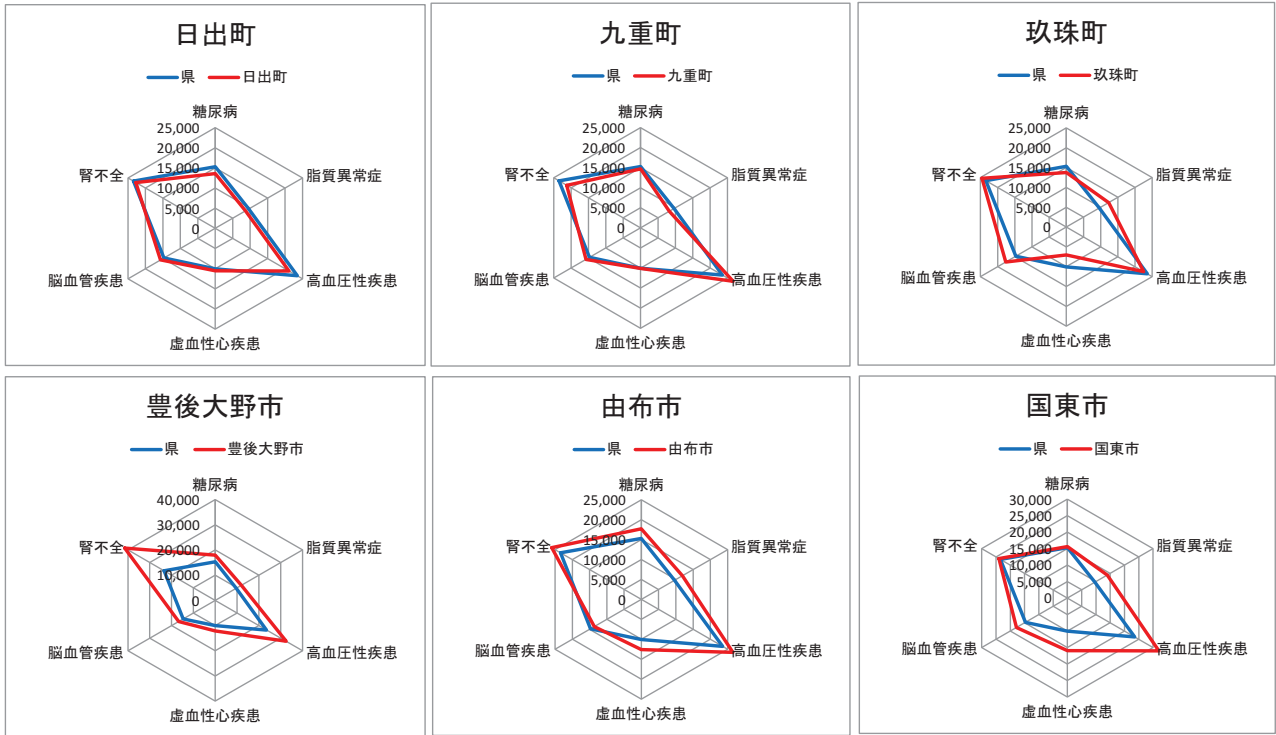
グラフ9 市町村別 生活習慣病 疾病別一人当たり医療費の状況(2)

(単位:円)



グラフ9 市町村別 生活習慣病 疾病別一人当たり医療費の状況(3)

(単位:円)



グラフ10 市町村別 生活習慣病 疾病別一人当たり医療費の状況

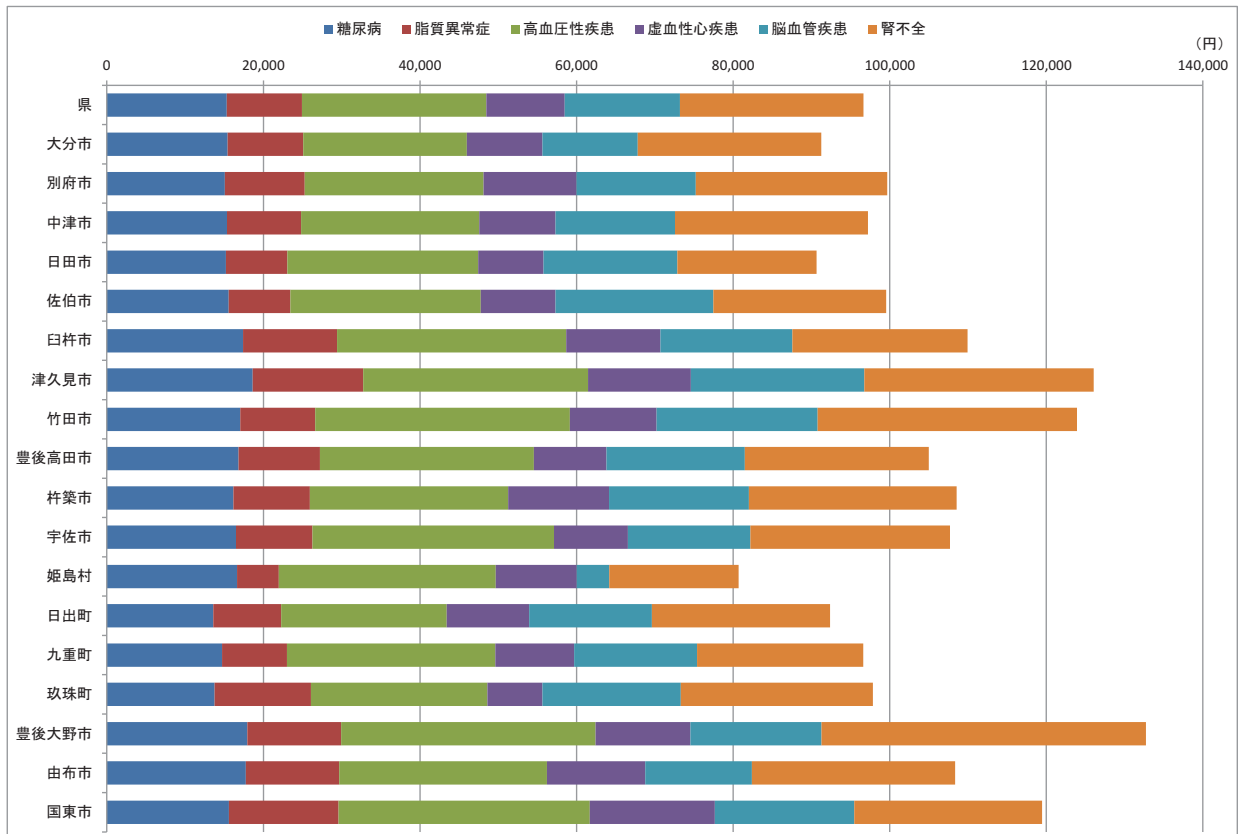


表8 市町村別 生活習慣病 疾病別一人当たり医療費の状況【入院】

(単位:円)

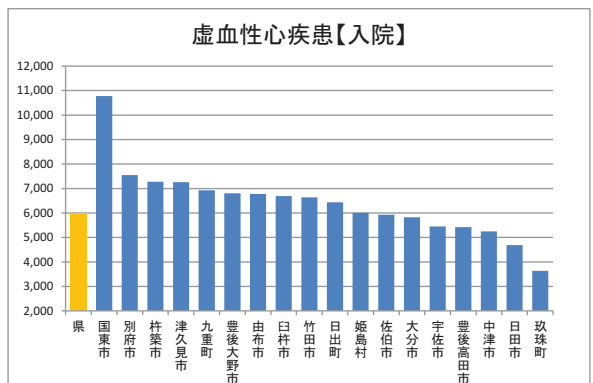
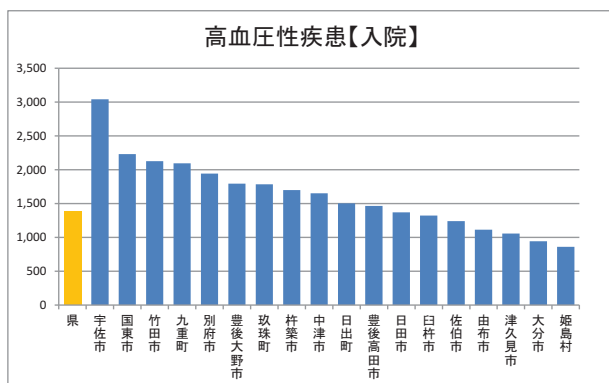
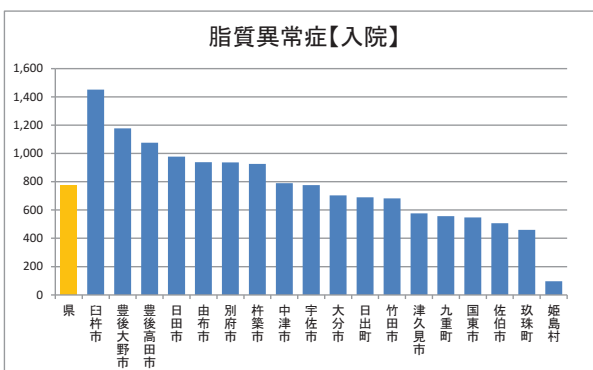
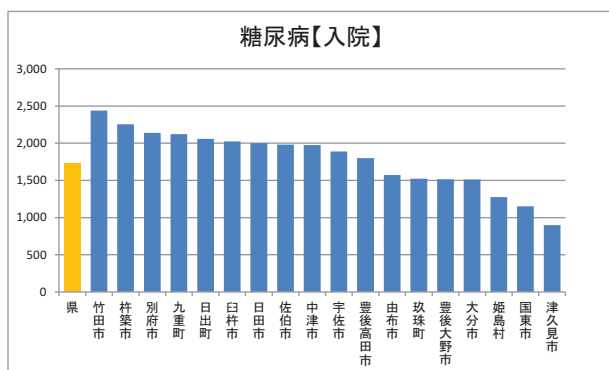
市町村名	生活習慣病						
	糖尿病	脂質異常症	高血圧性疾患	虚血性心疾患	脳血管疾患	腎不全	生活習慣病計
大分市	1,511	704	945	5,829	10,229	6,682	25,900
別府市	2,141	937	1,942	7,547	12,761	9,728	35,055
中津市	1,976	790	1,652	5,249	12,611	7,949	30,227
日田市	2,002	977	1,370	4,689	14,581	3,865	27,483
佐伯市	1,982	506	1,240	5,933	17,634	4,739	32,034
臼杵市	2,023	1,452	1,323	6,691	12,914	6,730	31,134
津久見市	899	576	1,057	7,255	18,916	7,305	36,009
竹田市	2,440	682	2,125	6,640	17,878	11,325	41,090
豊後高田市	1,798	1,076	1,464	5,427	14,926	6,413	31,104
杵築市	2,255	926	1,698	7,279	14,764	5,219	32,141
宇佐市	1,889	776	3,040	5,451	12,915	7,375	31,446
姫島村	1,276	97	860	6,010	3,471	1,709	13,423
日出町	2,059	689	1,504	6,440	12,800	6,783	30,275
九重町	2,121	557	2,095	6,928	13,024	6,959	31,683
玖珠町	1,522	460	1,784	3,641	14,885	3,876	26,168
豊後大野市	1,515	1,177	1,793	6,801	14,420	16,661	42,368
由布市	1,572	938	1,115	6,777	11,386	8,237	30,024
国東市	1,152	547	2,231	10,774	15,991	7,523	38,218
合計	1,721	772	1,382	5,975	12,375	6,955	29,181

表9 市町村別 生活習慣病 疾病別一人当たり医療費ランキング【入院】

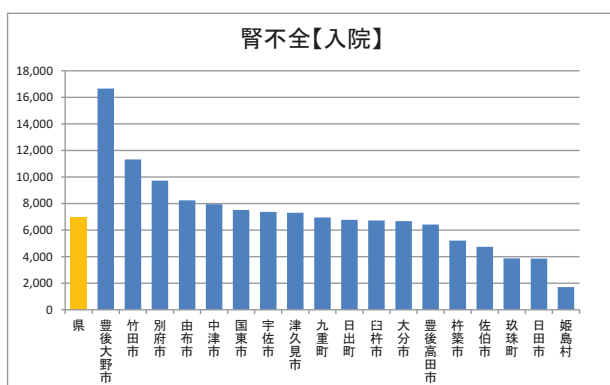
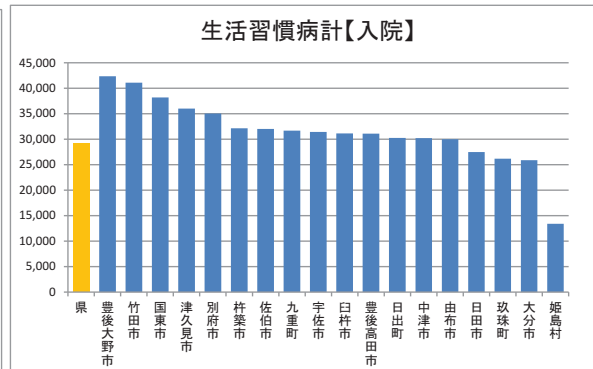
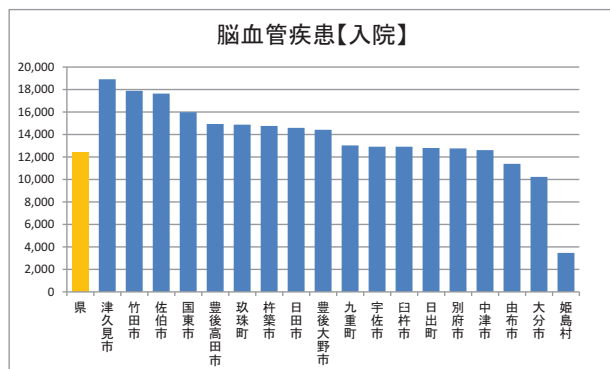
(単位:円)

糖尿病		脂質異常症		高血圧性疾患		虚血性心疾患		脳血管疾患		腎不全		生活習慣病計								
順位	県	1,721	順位	県	772	順位	県	1,382	順位	県	5,975	順位	県	12,375	順位	県	6,955	順位	県	29,181
1	竹田市	2,440	1	臼杵市	1,452	1	宇佐市	3,040	1	国東市	10,774	1	津久見市	18,916	1	豊後大野市	16,661	1	豊後大野市	42,368
2	杵築市	2,255	2	豊後大野市	1,177	2	国東市	2,231	2	別府市	7,547	2	竹田市	17,878	2	竹田市	11,325	2	竹田市	41,090
3	別府市	2,141	3	豊後高田市	1,076	3	竹田市	2,125	3	杵築市	7,279	3	佐伯市	17,634	3	別府市	9,728	3	国東市	38,218
4	九重町	2,121	4	日田市	977	4	九重町	2,095	4	津久見市	7,255	4	国東市	15,991	4	由布市	8,237	4	津久見市	36,009
5	日出町	2,059	5	由布市	938	5	別府市	1,942	5	九重町	6,928	5	豊後高田市	14,926	5	中津市	7,949	5	別府市	35,055
6	臼杵市	2,023	6	別府市	937	6	豊後大野市	1,793	6	豊後大野市	6,801	6	玖珠町	14,885	6	国東市	7,523	6	杵築市	32,141
7	日田市	2,002	7	杵築市	926	7	玖珠町	1,784	7	由布市	6,777	7	杵築市	14,764	7	宇佐市	7,375	7	佐伯市	32,034
8	佐伯市	1,982	8	中津市	790	8	杵築市	1,698	8	臼杵市	6,691	8	日田市	14,581	8	津久見市	7,305	8	九重町	31,683
9	中津市	1,976	9	宇佐市	776	9	中津市	1,652	9	竹田市	6,640	9	豊後大野市	14,420	9	九重町	6,959	9	宇佐市	31,446
10	宇佐市	1,889	10	大分市	704	10	日出町	1,504	10	日出町	6,440	10	九重町	13,024	10	日出町	6,783	10	臼杵市	31,134
11	豊後高田市	1,798	11	日出町	689	11	豊後高田市	1,464	11	姫島村	6,010	11	宇佐市	12,915	11	臼杵市	6,730	11	豊後高田市	31,104
12	由布市	1,572	12	竹田市	682	12	日田市	1,370	12	佐伯市	5,933	12	臼杵市	12,914	12	大分市	6,682	12	日出町	30,275
13	玖珠町	1,522	13	津久見市	576	13	臼杵市	1,323	13	大分市	5,829	13	日出町	12,800	13	豊後高田市	6,413	13	中津市	30,227
14	豊後大野市	1,515	14	九重町	557	14	佐伯市	1,240	14	宇佐市	5,451	14	別府市	12,761	14	杵築市	5,219	14	由布市	30,024
15	大分市	1,511	15	国東市	547	15	由布市	1,115	15	豊後高田市	5,427	15	中津市	12,611	15	佐伯市	4,739	15	日田市	27,483
16	姫島村	1,276	16	佐伯市	506	16	津久見市	1,057	16	中津市	5,249	16	由布市	11,386	16	玖珠町	3,876	16	玖珠町	26,168
17	国東市	1,152	17	玖珠町	460	17	大分市	945	17	日田市	4,689	17	大分市	10,229	17	日田市	3,865	17	大分市	25,900
18	津久見市	899	18	姫島村	97	18	姫島村	860	18	玖珠町	3,641	18	姫島村	3,471	18	姫島村	1,709	18	姫島村	13,423

グラフ11 市町村別 生活習慣病 疾病別一人当たり医療費の状況【入院】(1) (単位:円)

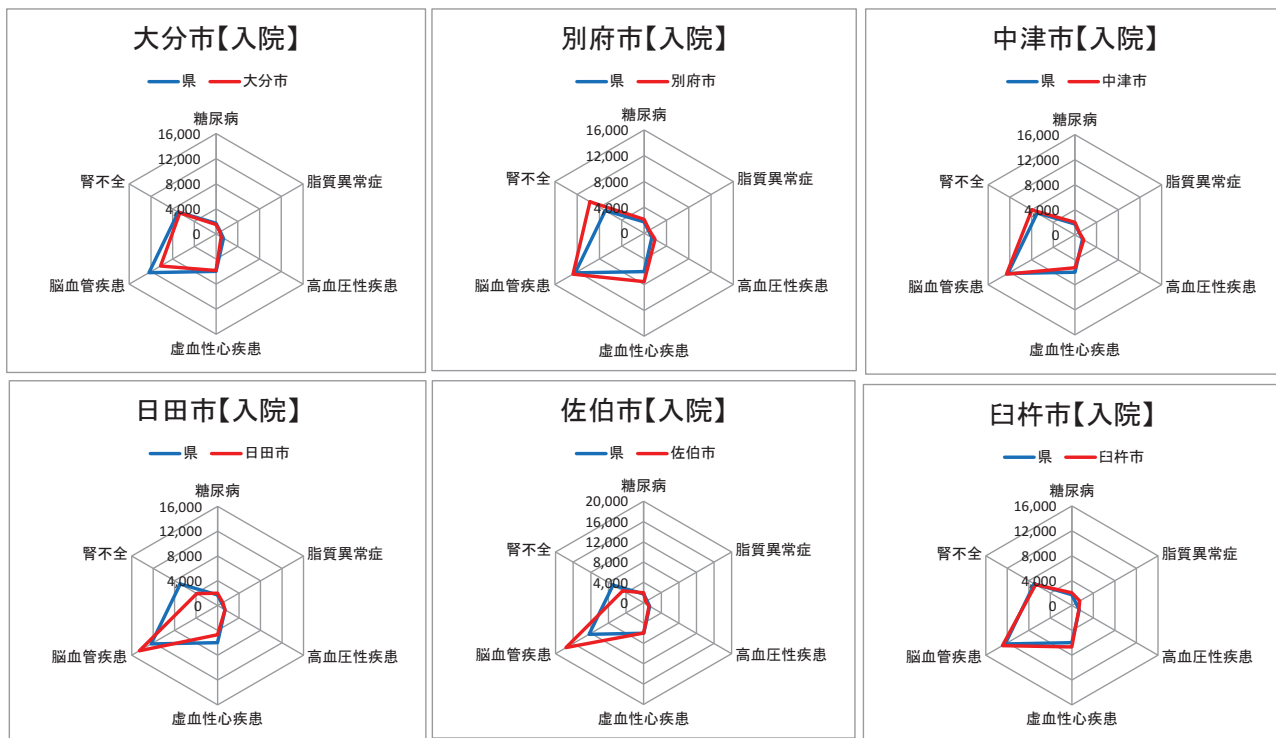


グラフ11 市町村別 生活習慣病 疾病別一人当たり医療費の状況【入院】(2) (単位:円)



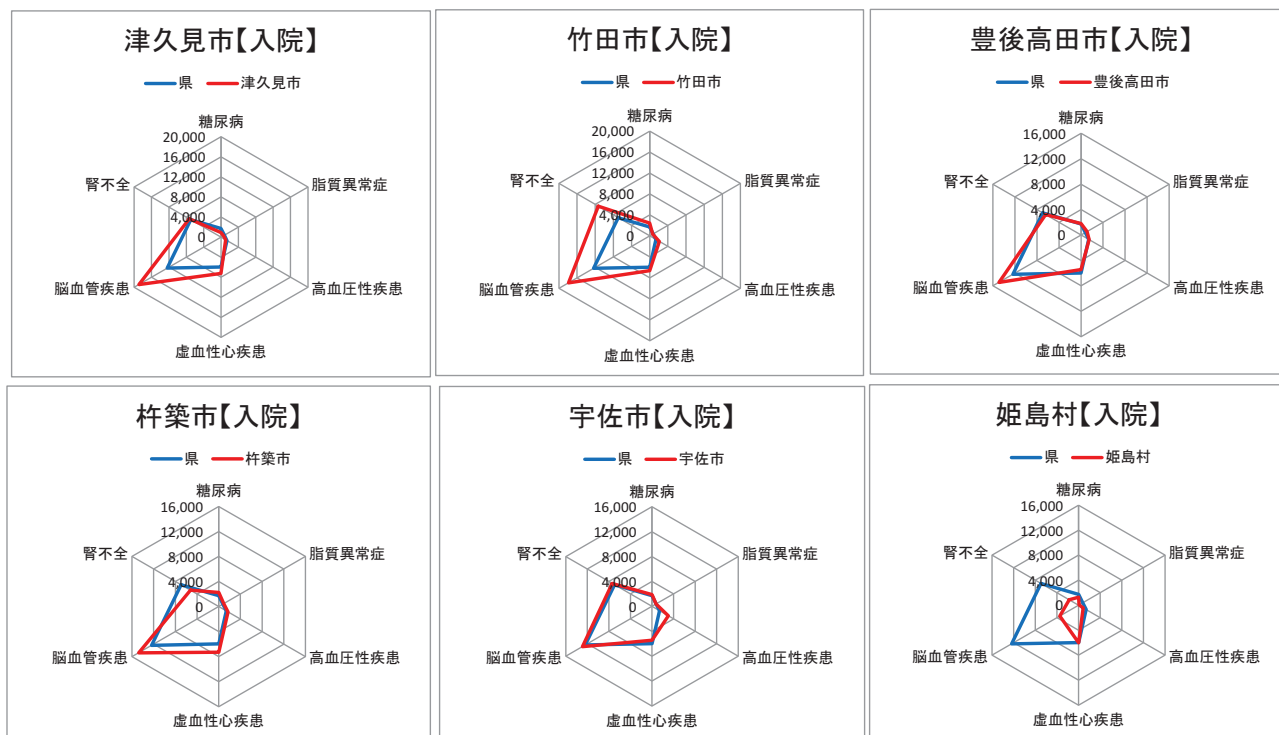
グラフ12 市町村別 生活習慣病 疾病別一人当たり医療費の状況【入院】(1)

(単位:円)



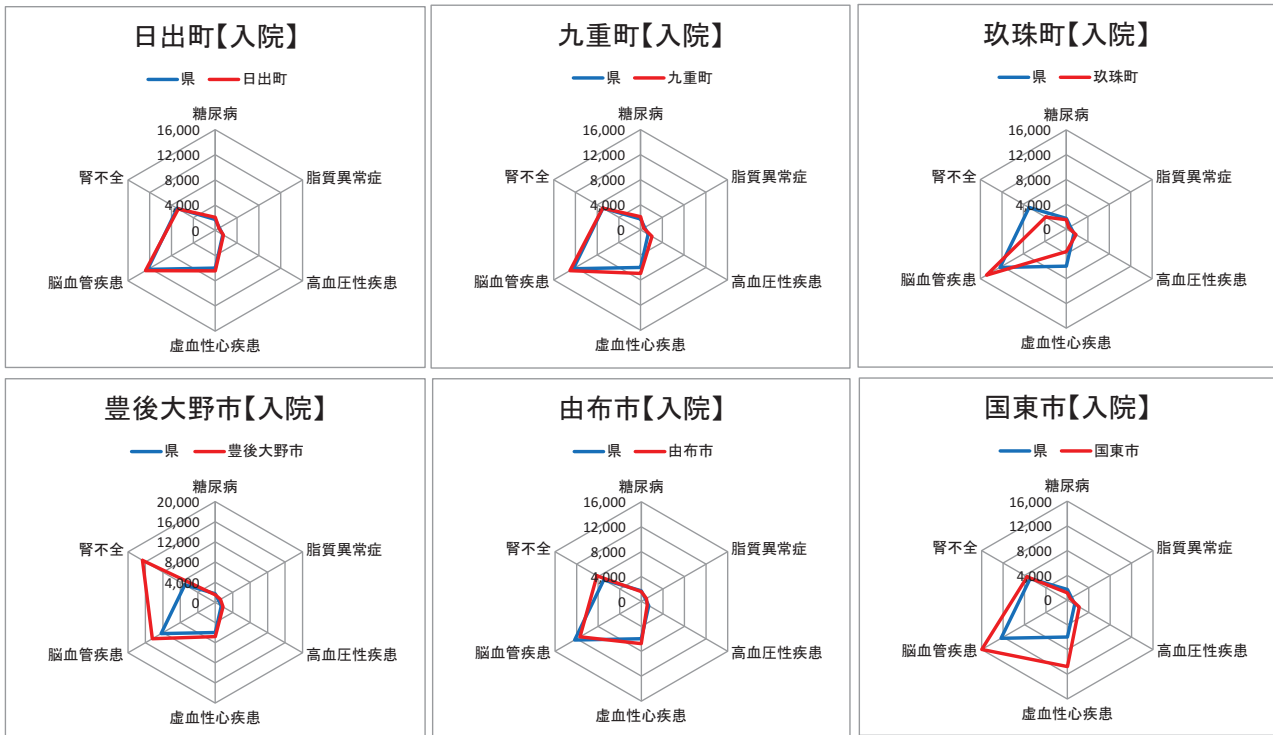
グラフ12 市町村別 生活習慣病 疾病別一人当たり医療費の状況【入院】(2)

(単位:円)



グラフ12 市町村別 生活習慣病 疾病別一人当たり医療費の状況【入院】(3)

(単位:円)



グラフ13 市町村別 生活習慣病 疾病別一人当たり医療費の状況【入院】

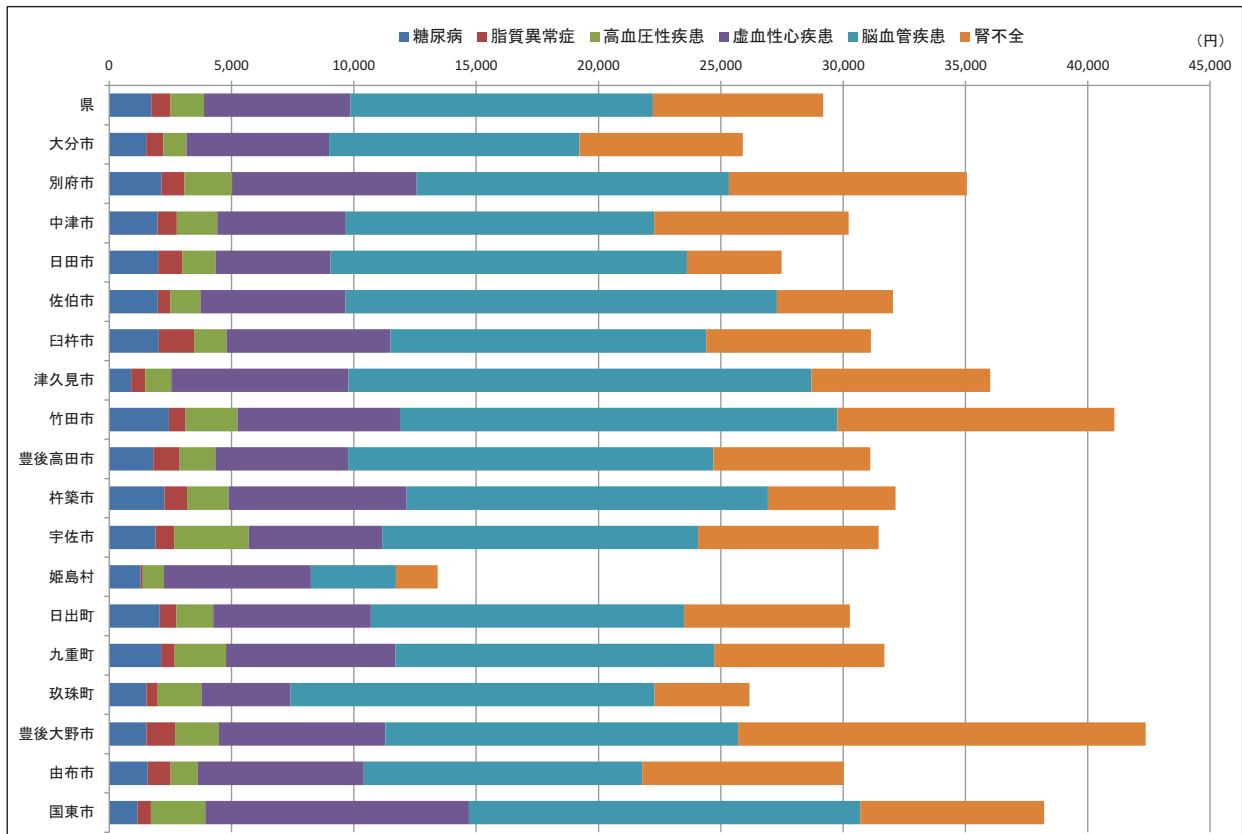


表10 市町村別 生活習慣病 疾病別一人当たり医療費の状況【入院外】

(単位:円)

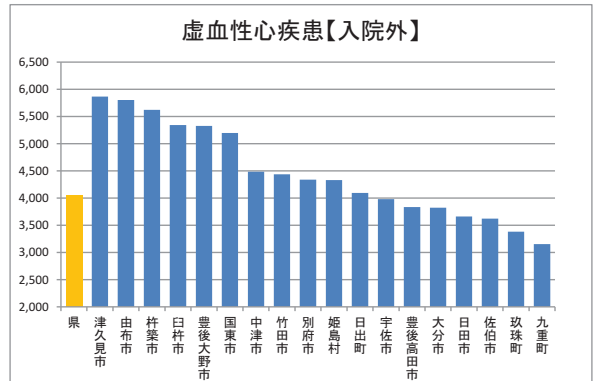
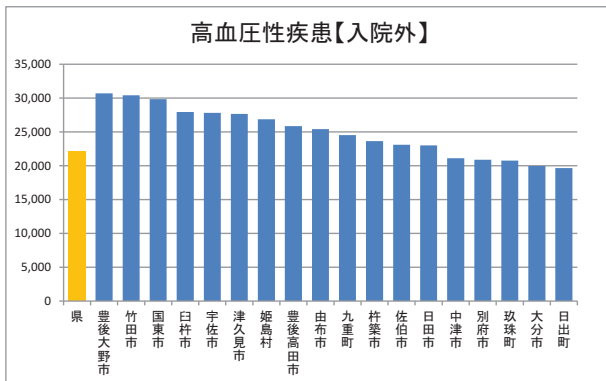
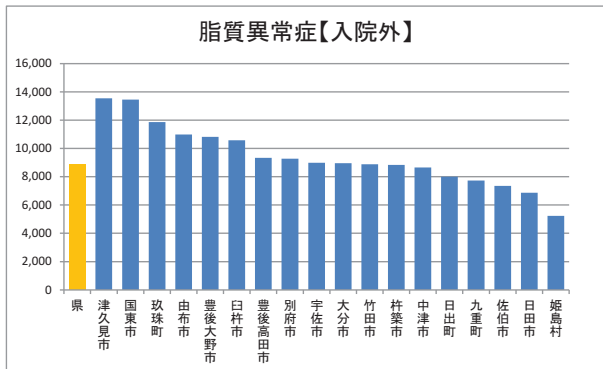
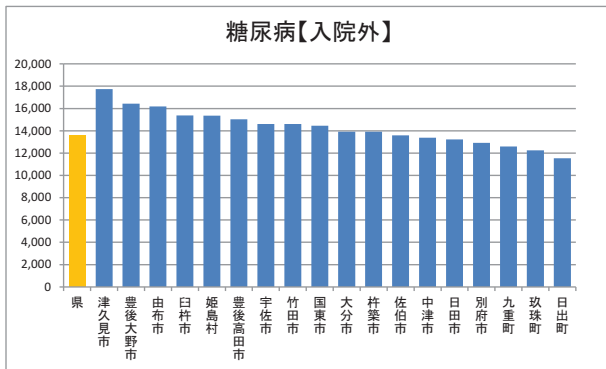
市町村名	生活習慣病						
	糖尿病	脂質異常症	高血圧性疾患	虚血性心疾患	脳血管疾患	腎不全	生活習慣病計
大分市	13,911	8,956	19,965	3,823	1,951	16,756	65,362
別府市	12,925	9,276	20,892	4,338	2,482	14,719	64,632
中津市	13,386	8,650	21,111	4,486	2,658	16,704	66,994
日田市	13,225	6,868	22,991	3,663	2,505	13,932	63,183
佐伯市	13,599	7,347	23,088	3,623	2,515	17,332	67,503
臼杵市	15,369	10,573	27,950	5,345	3,922	15,640	78,799
津久見市	17,730	13,543	27,658	5,868	3,266	21,966	90,030
竹田市	14,604	8,884	30,402	4,438	2,687	21,825	82,840
豊後高田市	15,022	9,337	25,852	3,836	2,751	17,089	73,888
杵築市	13,910	8,843	23,623	5,623	3,095	21,300	76,393
宇佐市	14,610	8,994	27,817	3,982	2,732	18,127	76,263
姫島村	15,365	5,232	26,848	4,333	681	14,831	67,289
日出町	11,529	7,997	19,640	4,096	2,878	15,956	62,096
九重町	12,590	7,732	24,522	3,155	2,675	14,265	64,939
玖珠町	12,242	11,858	20,753	3,383	2,782	20,669	71,687
豊後大野市	16,428	10,816	30,693	5,329	2,316	24,786	90,368
由布市	16,181	10,986	25,413	5,804	2,235	17,720	78,339
国東市	14,453	13,458	29,835	5,199	1,829	16,454	81,228
合計	13,587	8,848	22,156	4,056	2,325	16,483	67,454

表11 市町村別 生活習慣病 疾病別一人当たり医療費ランキング【入院外】

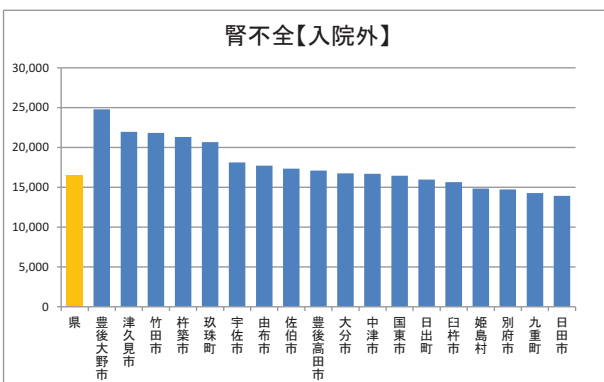
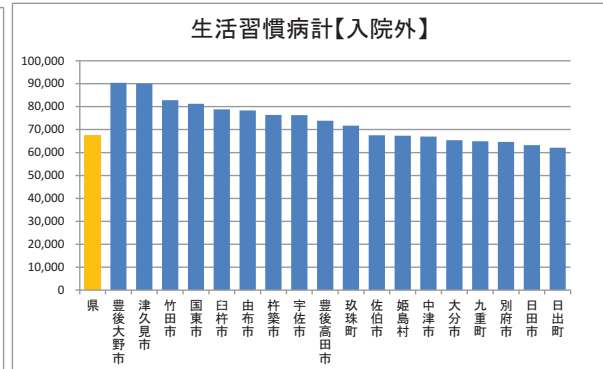
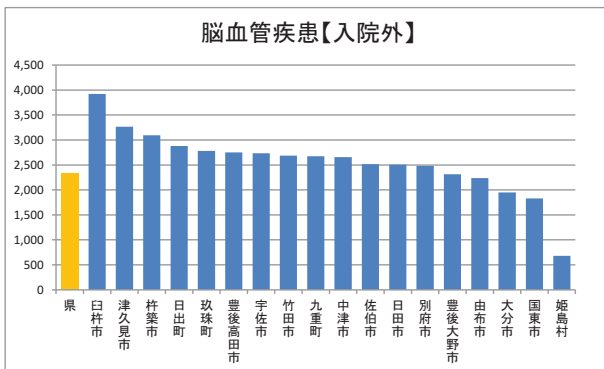
(単位:円)

糖尿病			脂質異常症			高血圧性疾患			虚血性心疾患			脳血管疾患			腎不全			生活習慣病計		
順位	県	13,587	順位	県	8,848	順位	県	22,156	順位	県	4,056	順位	県	2,325	順位	県	16,483	順位	県	67,454
1	津久見市	17,730	1	津久見市	13,543	1	豊後大野市	30,693	1	津久見市	5,868	1	臼杵市	3,922	1	豊後大野市	24,786	1	豊後大野市	90,368
2	豊後大野市	16,428	2	国東市	13,458	2	竹田市	30,402	2	由布市	5,804	2	津久見市	3,266	2	津久見市	21,966	2	津久見市	90,030
3	由布市	16,181	3	玖珠町	11,858	3	国東市	29,835	3	杵築市	5,623	3	杵築市	3,095	3	竹田市	21,825	3	竹田市	82,840
4	臼杵市	15,369	4	由布市	10,986	4	臼杵市	27,950	4	臼杵市	5,345	4	日出町	2,878	4	杵築市	21,300	4	国東市	81,228
5	姫島村	15,365	5	豊後大野市	10,816	5	宇佐市	27,817	5	豊後大野市	5,329	5	玖珠町	2,782	5	玖珠町	20,669	5	臼杵市	78,799
6	豊後高田市	15,022	6	臼杵市	10,573	6	津久見市	27,658	6	国東市	5,199	6	豊後高田市	2,751	6	宇佐市	18,127	6	由布市	78,339
7	宇佐市	14,610	7	豊後高田市	9,337	7	姫島村	26,848	7	中津市	4,486	7	宇佐市	2,732	7	由布市	17,720	7	杵築市	76,393
8	竹田市	14,604	8	別府市	9,276	8	豊後高田市	25,852	8	竹田市	4,438	8	竹田市	2,687	8	佐伯市	17,332	8	宇佐市	76,263
9	国東市	14,453	9	宇佐市	8,994	9	由布市	25,413	9	別府市	4,338	9	九重町	2,675	9	豊後高田市	17,089	9	豊後高田市	73,888
10	大分市	13,911	10	大分市	8,956	10	九重町	24,522	10	姫島村	4,333	10	中津市	2,658	10	大分市	16,756	10	玖珠町	71,687
11	杵築市	13,910	11	竹田市	8,884	11	杵築市	23,623	11	日出町	4,096	11	佐伯市	2,515	11	中津市	16,704	11	佐伯市	67,503
12	佐伯市	13,599	12	杵築市	8,843	12	佐伯市	23,088	12	宇佐市	3,982	12	日田市	2,505	12	国東市	16,454	12	姫島村	67,289
13	中津市	13,386	13	中津市	8,650	13	日田市	22,991	13	豊後高田市	3,836	13	別府市	2,482	13	日出町	15,956	13	中津市	66,994
14	日田市	13,225	14	日出町	7,997	14	中津市	21,111	14	大分市	3,823	14	豊後大野市	2,316	14	臼杵市	15,640	14	大分市	65,362
15	別府市	12,925	15	九重町	7,732	15	別府市	20,892	15	日田市	3,663	15	由布市	2,235	15	姫島村	14,831	15	九重町	64,939
16	九重町	12,590	16	佐伯市	7,347	16	玖珠町	20,753	16	佐伯市	3,623	16	大分市	1,951	16	別府市	14,719	16	別府市	64,632
17	玖珠町	12,242	17	日田市	6,868	17	大分市	19,965	17	玖珠町	3,383	17	国東市	1,829	17	九重町	14,265	17	日田市	63,183
18	日出町	11,529	18	姫島村	5,232	18	日出町	19,640	18	九重町	3,155	18	姫島村	681	18	日田市	13,932	18	日出町	62,096

グラフ14 市町村別 生活習慣病 疾病別一人当たり医療費の状況【入院外】(1) (単位:円)

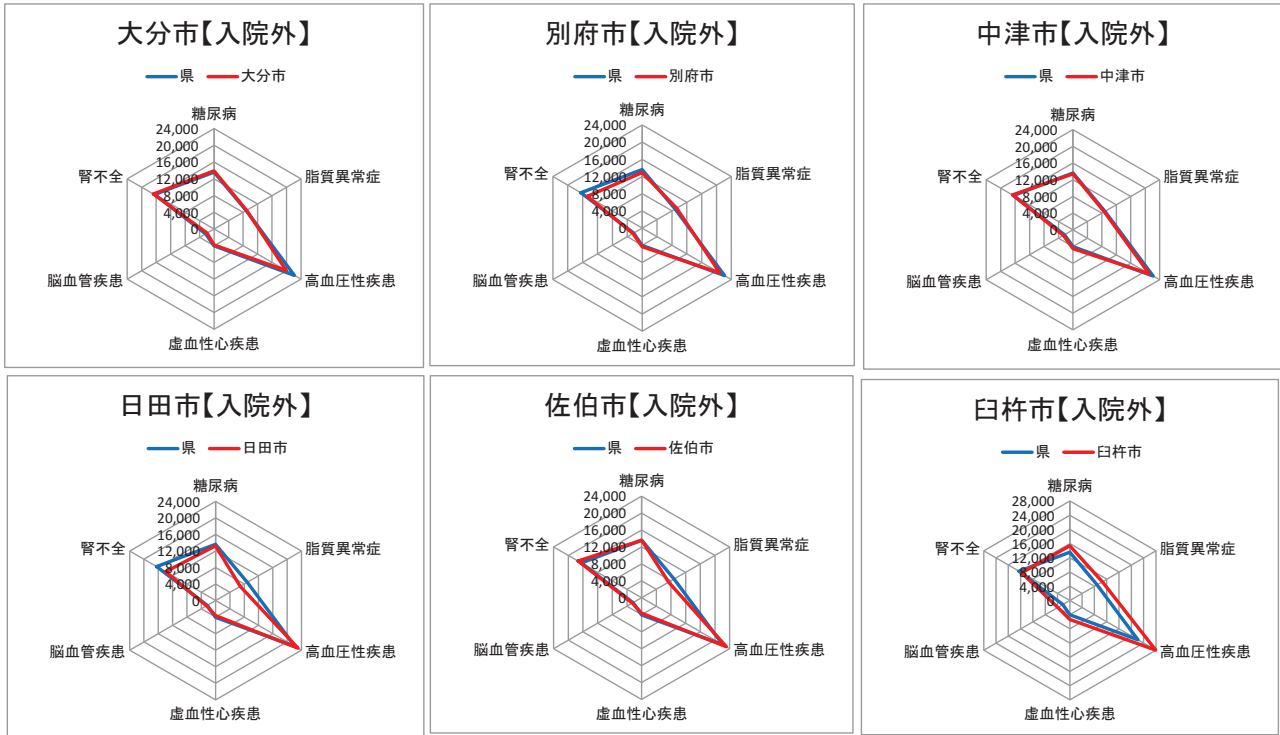


グラフ14 市町村別 生活習慣病 疾病別一人当たり医療費の状況【入院外】(2) (単位:円)



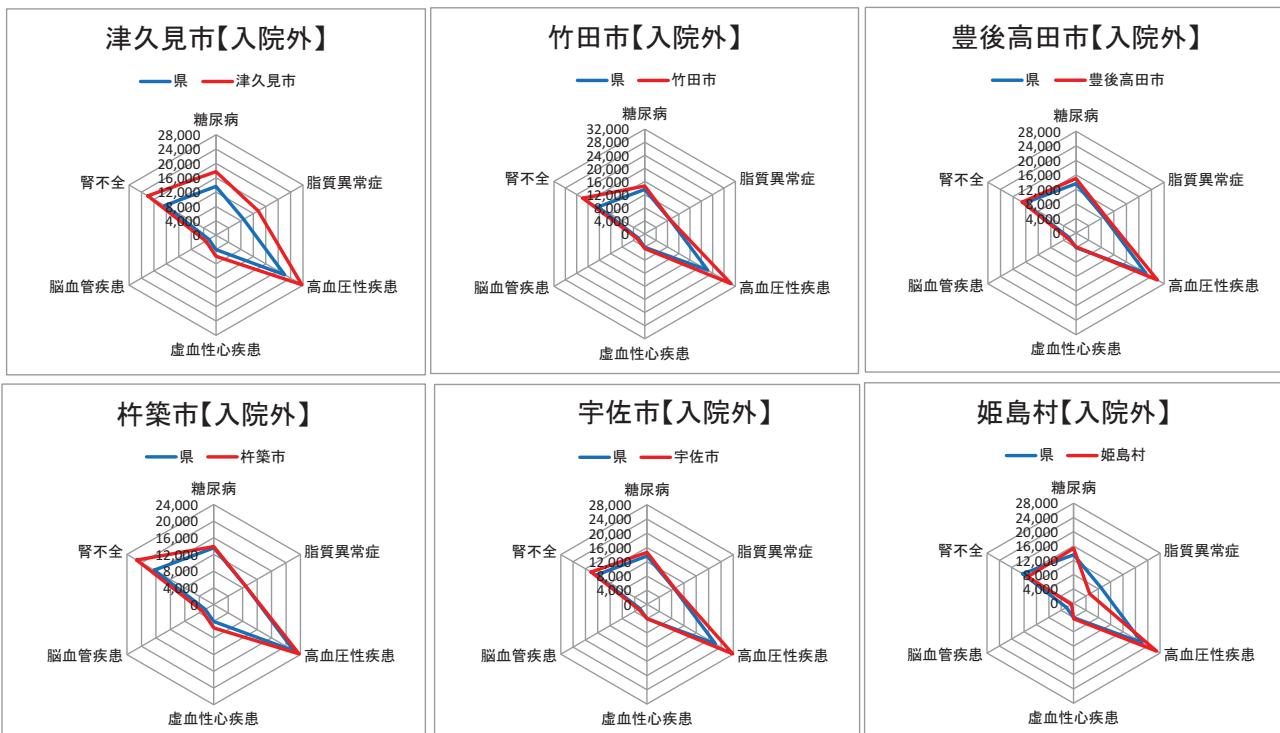
グラフ15 市町村別 生活習慣病 疾病別一人当たり医療費の状況【入院外】(1)

(単位:円)



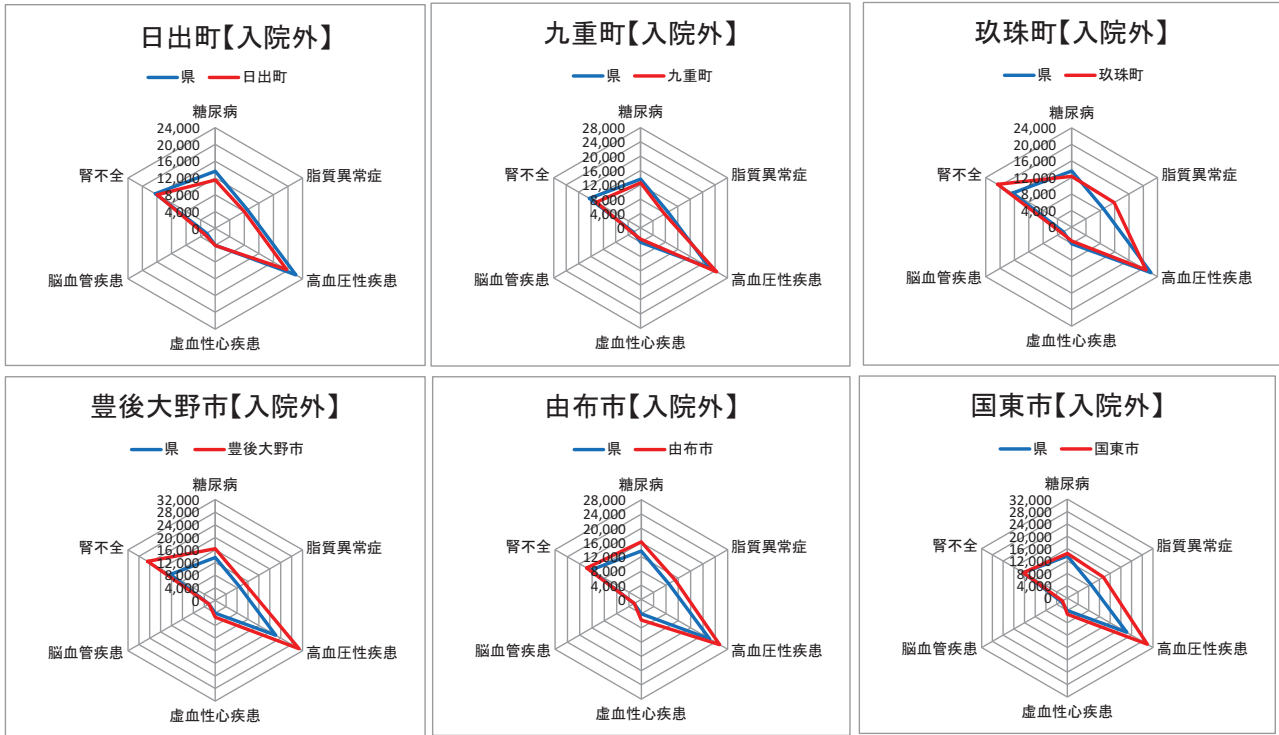
グラフ15 市町村別 生活習慣病 疾病別一人当たり医療費の状況【入院外】(2)

(単位:円)

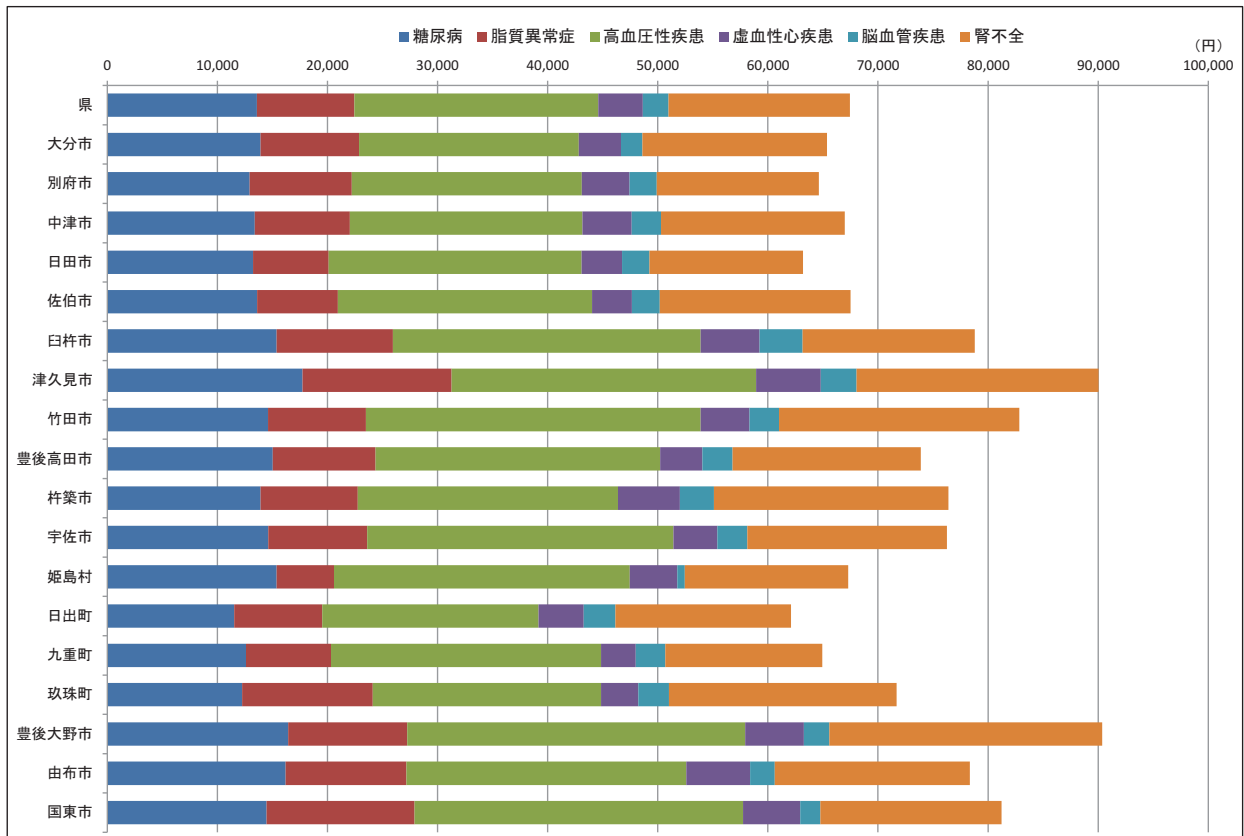


グラフ15 市町村別 生活習慣病 疾病別一人当たり医療費の状況【入院外】(3)

(単位:円)



グラフ16 市町村別 生活習慣病 疾病別一人当たり医療費の状況【入院外】



医療費データ分析について（２）

【市町村国保＋協会けんぽ】

表12 市町村別年齢構成の状況

(単位:人)

市町村名	0～9歳	10～19歳	20～29歳	30～39歳	40～49歳	50～59歳	60～69歳	70～74歳	計
大分市	23,146	24,249	28,811	37,349	34,720	33,676	54,210	22,870	259,033
別府市	5,438	6,740	8,959	8,901	9,372	9,052	15,510	7,122	71,093
中津市	3,359	3,892	4,120	4,865	5,028	5,959	10,170	4,571	41,965
日田市	3,844	4,414	3,906	5,202	5,468	6,692	9,412	3,905	42,843
佐伯市	3,824	4,564	4,460	5,647	6,049	7,289	11,571	5,134	48,539
臼杵市	1,903	2,311	2,091	2,913	2,885	3,686	6,198	2,741	24,728
津久見市	839	1,031	996	1,367	1,355	1,754	3,023	1,395	11,760
竹田市	1,008	1,267	1,336	1,523	1,469	2,412	3,739	1,706	14,460
豊後高田市	961	1,241	1,406	1,564	1,541	2,180	3,420	1,528	13,841
杵築市	1,379	1,745	1,681	2,175	2,212	2,546	4,137	1,886	17,761
宇佐市	2,674	3,168	3,200	4,021	4,047	4,754	8,000	3,467	33,330
姫島村	29	33	20	43	31	141	355	148	800
日出町	1,449	1,495	1,689	2,142	2,077	2,162	3,533	1,507	16,052
九重町	534	641	554	718	750	1,058	1,646	704	6,605
玖珠町	765	978	923	1,134	1,136	1,578	2,441	1,038	9,992
豊後大野市	1,548	1,948	1,939	2,405	2,373	3,181	5,629	2,502	21,524
由布市	1,674	1,834	2,039	2,660	2,453	2,703	4,741	1,900	20,004
国東市	1,137	1,646	1,386	1,793	1,980	2,655	4,404	2,063	17,063
合計	60,282	68,511	74,896	93,296	92,092	98,957	154,842	66,638	709,514

グラフ17 市町村別年齢構成割合の状況

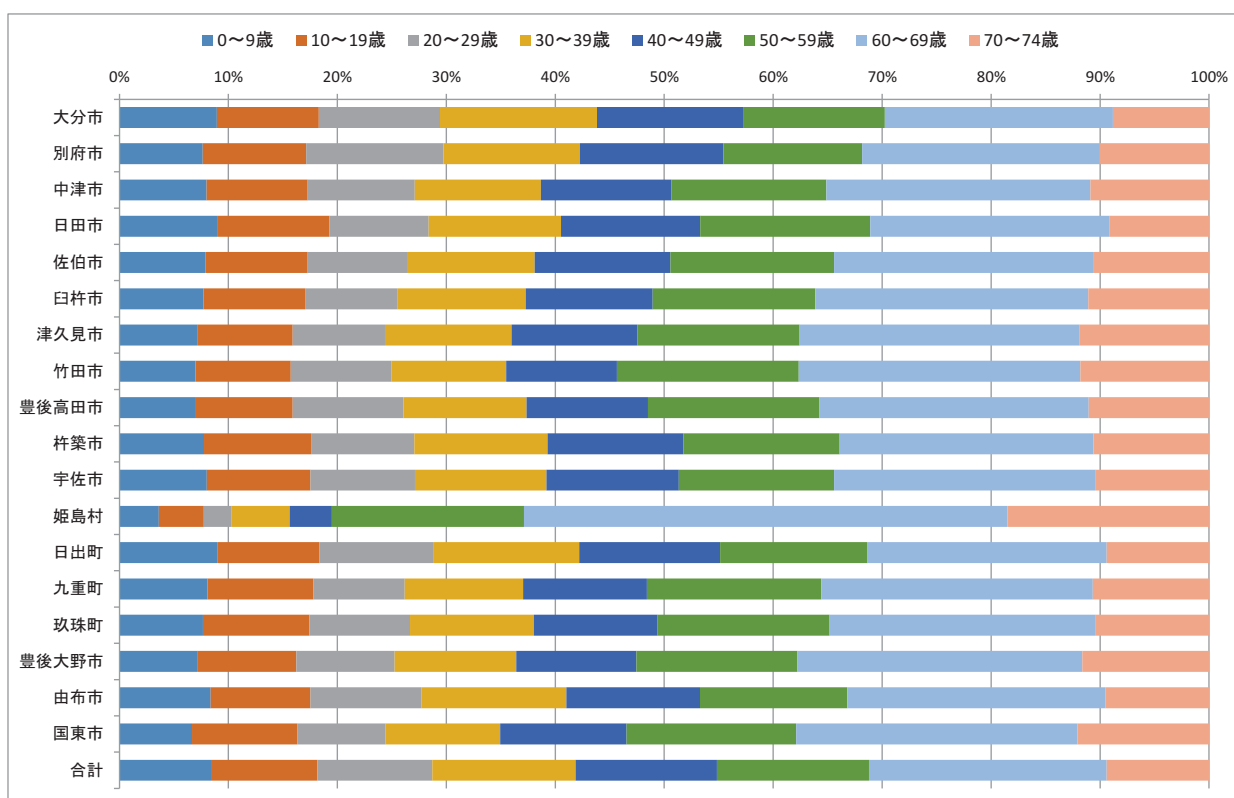


表13 市町村別 生活習慣病 疾病別医療費の状況(1)

(単位:円)

市町村名	加入者数 (人)	糖尿病			脂質異常症			高血圧性疾患		
		入院	入院外 (調剤含)	計	入院	入院外 (調剤含)	計	入院	入院外 (調剤含)	計
大分市	259,033	293,490,740	2,809,180,160	3,102,670,900	131,894,560	1,780,522,340	1,912,416,900	114,632,190	3,503,906,420	3,618,538,610
別府市	71,093	98,571,840	677,477,970	776,049,810	37,642,120	490,586,890	528,229,010	14,954,189	988,927,290	1,003,881,479
中津市	41,965	58,563,100	460,896,290	519,459,390	24,476,580	276,109,900	300,586,480	13,035,190	581,626,250	594,661,440
日田市	42,843	50,947,930	441,302,950	492,250,880	24,826,420	231,045,030	255,871,450	19,277,080	620,205,820	639,482,900
佐伯市	48,539	81,136,330	545,029,260	626,165,590	20,184,480	302,549,080	322,733,560	33,018,710	756,565,770	789,584,480
臼杵市	24,728	35,727,560	318,882,140	354,609,700	38,280,400	226,856,920	265,137,320	9,781,420	424,196,330	433,977,750
津久見市	11,760	10,895,050	162,229,770	173,124,820	5,548,880	130,185,140	135,734,020	7,334,200	211,150,660	218,484,860
竹田市	14,460	37,882,080	166,261,750	204,143,830	5,932,410	103,048,440	108,980,850	10,735,680	268,108,980	278,844,660
豊後高田市	13,841	15,368,530	175,528,260	190,896,790	14,471,020	106,328,510	120,799,530	8,731,930	218,260,370	226,992,300
杵築市	17,761	38,903,040	204,930,140	243,833,180	10,838,720	120,590,540	131,429,260	15,869,400	260,906,910	276,776,310
宇佐市	33,330	34,497,100	361,608,960	396,106,060	17,286,260	229,619,420	246,905,680	26,963,190	568,811,450	595,774,640
姫島村	1,294	1,241,740	19,425,840	20,667,580	129,620	8,117,570	8,247,190	216,700	21,904,210	22,120,910
日出町	16,052	26,851,850	159,015,220	185,867,070	7,641,600	105,422,610	113,064,210	11,834,300	224,908,190	236,742,490
九重町	6,605	14,178,450	68,426,740	82,605,190	2,107,230	46,370,030	48,477,260	5,326,990	100,070,130	105,397,120
玖珠町	9,992	9,569,570	98,356,990	107,926,560	5,149,840	122,109,010	127,258,850	4,893,650	133,356,180	138,249,830
豊後大野市	21,524	26,816,540	293,198,280	320,014,820	17,796,770	180,338,970	198,135,740	18,213,640	404,486,520	422,700,160
由布市	20,004	22,188,810	262,035,090	284,223,900	12,950,820	168,209,960	181,160,780	9,814,130	340,607,770	350,421,900
国東市	17,063	19,293,360	201,778,540	221,071,900	4,733,080	175,096,980	179,830,060	16,782,920	325,823,330	342,606,250
合計	710,011	907,616,610	7,598,282,630	8,505,899,240	392,730,940	4,902,768,580	5,295,499,520	345,116,909	10,247,916,090	10,593,032,999

表13 市町村別 生活習慣病 疾病別医療費の状況(2)

(単位:円)

市町村名	加入者数*(人)	虚血性心疾患			脳血管疾患			腎不全		
		入院	計	計	入院	入院外 (調剤含)	計	入院	入院外 (調剤含)	計
大分市	259,033	897,537,140	504,652,110	1,402,189,250	1,317,735,760	317,218,010	1,634,953,770	679,902,060	2,934,290,980	3,614,193,040
別府市	71,093	280,331,410	136,778,070	417,109,480	463,688,620	96,837,690	560,526,310	265,743,640	692,648,670	958,392,310
中津市	41,965	118,276,360	90,138,020	208,414,380	221,984,450	76,613,130	298,597,580	160,420,700	573,409,030	733,829,730
日田市	42,843	135,371,640	81,473,980	216,845,620	323,347,860	94,235,100	417,582,960	65,658,220	437,053,850	502,712,070
佐伯市	48,539	181,526,000	93,628,420	275,154,420	364,071,860	70,166,650	434,238,510	105,192,830	478,299,000	583,491,830
臼杵市	24,728	116,224,370	60,200,500	176,424,870	178,830,380	48,326,000	227,156,380	79,936,460	313,678,480	393,614,940
津久見市	11,760	42,770,660	36,475,430	79,246,090	146,983,230	22,360,850	169,344,080	53,641,660	198,264,570	251,906,230
竹田市	14,460	50,401,830	28,817,540	79,219,370	81,256,420	19,052,770	100,309,190	82,706,750	263,564,120	346,270,870
豊後高田市	13,841	38,182,590	18,964,640	57,147,230	87,711,530	22,631,250	110,342,780	43,622,840	195,995,510	239,618,350
杵築市	17,761	69,781,930	37,800,050	107,581,980	136,893,070	30,107,910	167,000,980	11,839,400	257,873,870	269,713,270
宇佐市	33,330	93,578,450	59,735,380	153,313,830	221,270,010	56,381,290	277,651,300	89,258,580	423,176,640	512,435,220
姫島村	1,294	952,290	2,286,440	3,238,730	489,770	534,520	1,024,290	966,940	14,507,800	15,474,740
日出町	16,052	65,770,650	33,168,590	98,939,240	135,117,760	26,707,630	161,825,390	56,142,100	145,768,250	201,910,350
九重町	6,605	37,829,220	11,401,110	49,230,330	44,996,150	14,064,340	59,060,490	27,022,340	64,655,810	91,678,150
玖珠町	9,992	20,106,300	17,570,220	37,676,520	91,952,690	20,887,300	112,839,990	17,871,440	146,929,450	164,800,890
豊後大野市	21,524	83,618,980	42,974,280	126,593,260	115,143,800	30,068,760	145,212,560	88,256,640	342,472,790	430,729,430
由布市	20,004	71,887,820	47,278,780	119,166,600	131,517,600	24,142,660	155,660,260	48,751,130	218,632,440	267,383,570
国東市	17,063	74,968,840	39,315,710	114,284,550	148,825,300	19,423,880	168,249,180	47,528,240	231,075,600	278,603,840
合計	710,011	2,420,768,530	1,364,742,440	3,785,510,970	4,329,611,430	1,018,887,880	5,348,499,310	1,934,450,750	8,032,633,990	9,967,084,740

表13 市町村別 生活習慣病 疾病別医療費の状況(3)

(単位:円)

市町村名	加入者数*(人)	生活習慣病計		
		入院	入院外(調剤含)	計
大分市	259,033	3,435,192,450	11,849,770,020	15,284,962,470
別府市	71,093	1,160,931,819	3,083,256,580	4,244,188,399
中津市	41,965	596,756,380	2,058,792,620	2,655,549,000
日田市	42,843	619,429,150	1,905,316,730	2,524,745,880
佐伯市	48,539	785,130,210	2,246,238,180	3,031,368,390
臼杵市	24,728	458,780,590	1,392,140,370	1,850,920,960
津久見市	11,760	267,173,680	760,666,420	1,027,840,100
竹田市	14,460	268,915,170	848,853,600	1,117,768,770
豊後高田市	13,841	208,088,440	737,708,540	945,796,980
杵築市	17,761	284,125,560	912,209,420	1,196,334,980
宇佐市	33,330	482,853,590	1,699,333,140	2,182,186,730
姫島村	1,294	3,997,060	66,776,380	70,773,440
日出町	16,052	303,358,260	694,990,490	998,348,750
九重町	6,605	131,460,380	304,988,160	436,448,540
玖珠町	9,992	149,543,490	539,209,150	688,752,640
豊後大野市	21,524	349,846,370	1,293,539,600	1,643,385,970
由布市	20,004	297,110,310	1,060,906,700	1,358,017,010
国東市	17,063	312,131,740	992,514,040	1,304,645,780
合計	710,011	10,330,295,169	33,165,231,610	43,495,526,779

表14 市町村別 生活習慣病 疾病別一人当たり医療費の状況

(単位:円)

市町村名	糖尿病			脂質異常症			高血圧性疾患			虚血性心疾患			脳血管疾患			腎不全			生活習慣病計		
	入院	入院外	計	入院	入院外	計	入院	入院外	計	入院	入院外	計	入院	入院外	計	入院	入院外	計	入院	入院外	計
大分市	1,133	10,845	11,978	509	6,874	7,383	443	13,527	13,969	3,465	1,948	5,413	5,087	1,225	6,312	2,625	11,328	13,953	13,262	45,746	59,008
別府市	1,387	9,529	10,916	529	6,901	7,430	210	13,910	14,121	3,943	1,924	5,867	6,522	1,362	7,884	3,738	9,743	13,481	16,330	43,369	59,699
中津市	1,396	10,983	12,378	583	6,580	7,163	311	13,860	14,170	2,818	2,148	4,966	5,290	1,826	7,115	3,823	13,664	17,487	14,220	49,060	63,280
日田市	1,189	10,300	11,490	579	5,393	5,972	450	14,476	14,926	3,160	1,902	5,061	7,547	2,200	9,747	1,533	10,201	11,734	14,458	44,472	58,930
佐伯市	1,672	11,229	12,900	416	6,233	6,649	680	15,587	16,267	3,740	1,929	5,669	7,501	1,446	8,946	2,167	9,854	12,021	16,175	46,277	62,452
臼杵市	1,445	12,896	14,340	1,548	9,174	10,722	396	17,154	17,550	4,700	2,435	7,135	7,232	1,954	9,186	3,233	12,685	15,918	18,553	56,298	74,851
津久見市	926	13,795	14,721	472	11,070	11,542	624	17,955	18,579	3,637	3,102	6,739	12,499	1,901	14,400	4,561	16,859	21,421	22,719	64,683	87,401
竹田市	2,620	11,498	14,118	410	7,126	7,537	742	18,541	19,284	3,486	1,993	5,479	5,619	1,318	6,937	5,720	18,227	23,947	18,597	58,704	77,301
豊後高田市	1,110	12,682	13,792	1,046	7,682	8,728	631	15,769	16,400	2,759	1,370	4,129	6,337	1,635	7,972	3,152	14,161	17,312	15,034	53,299	68,333
杵築市	2,190	11,538	13,729	610	6,790	7,400	893	14,690	15,583	3,929	2,128	6,057	7,708	1,695	9,403	667	14,519	15,186	15,997	51,360	67,357
宇佐市	1,035	10,849	11,884	519	6,889	7,408	809	17,066	17,875	2,808	1,792	4,600	6,639	1,692	8,330	2,678	12,697	15,375	14,487	50,985	65,472
姫島村	960	15,012	15,972	100	6,273	6,373	167	16,928	17,095	736	1,767	2,503	378	413	792	747	11,212	11,959	3,089	51,605	54,694
日出町	1,673	9,906	11,579	476	6,568	7,044	737	14,011	14,748	4,097	2,066	6,164	8,418	1,664	10,081	3,498	9,081	12,579	18,898	43,296	62,195
九重町	2,147	10,360	12,506	319	7,020	7,339	807	15,151	15,957	5,727	1,726	7,453	6,812	2,129	8,942	4,091	9,789	13,880	19,903	46,175	66,079
玖珠町	958	9,844	10,801	515	12,221	12,736	490	13,346	13,836	2,012	1,758	3,771	9,203	2,090	11,293	1,789	14,705	16,493	14,966	53,964	68,930
豊後大野市	1,246	13,622	14,868	827	8,379	9,205	846	18,792	19,639	3,885	1,997	5,881	5,350	1,397	6,747	4,100	15,911	20,012	16,254	60,098	76,351
由布市	1,109	13,099	14,208	647	8,409	9,056	491	17,027	17,518	3,594	2,363	5,957	6,575	1,207	7,781	2,437	10,929	13,367	14,853	53,035	67,887
国東市	1,131	11,826	12,956	277	10,262	10,539	984	19,095	20,079	4,394	2,304	6,698	8,722	1,138	9,860	2,785	13,542	16,328	18,293	58,168	76,461
県計	1,278	10,702	11,980	553	6,905	7,458	486	14,433	14,920	3,409	1,922	5,332	6,098	1,435	7,533	2,725	11,313	14,038	14,549	46,711	61,260

グラフ18 生活習慣病 疾病別一人当たり医療費の状況(県計)

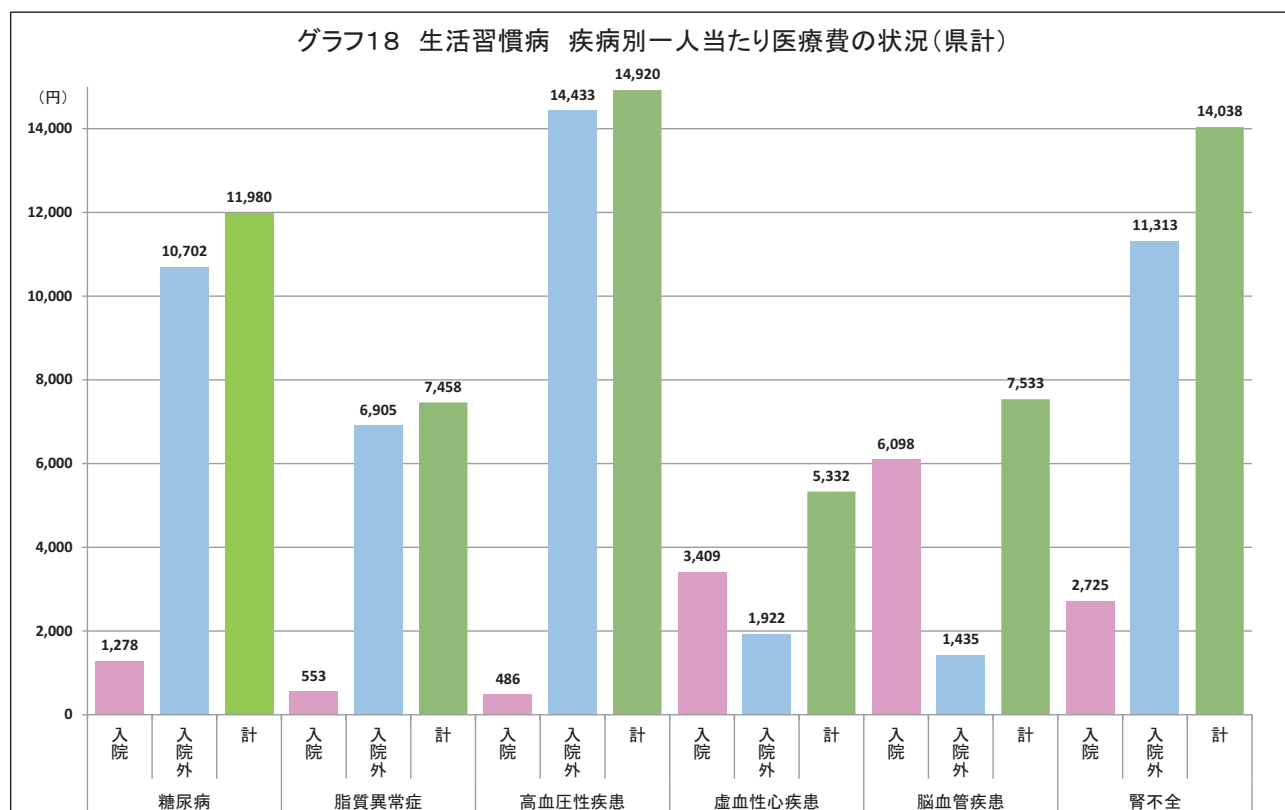


図2 市町村別 生活習慣病 疾病別一人当たり医療費の状況(1) (単位:円)

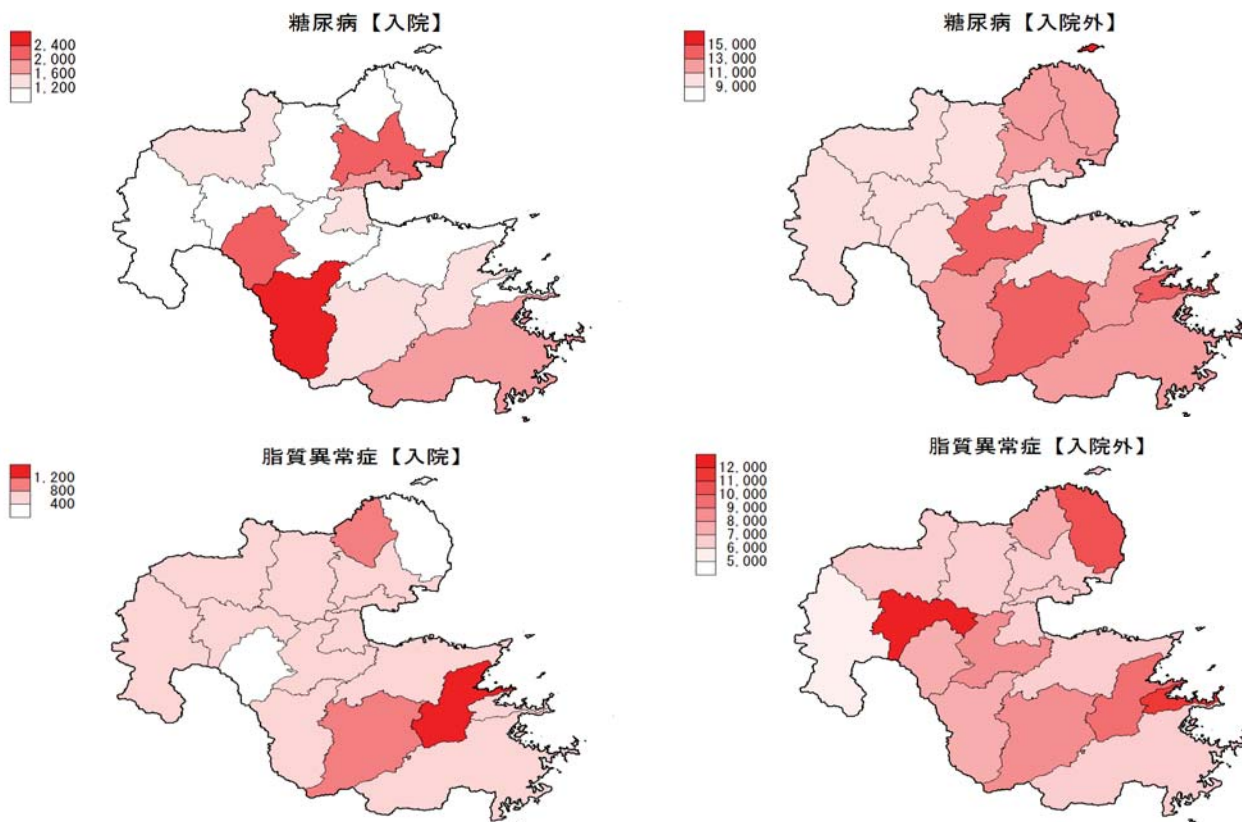


図2 市町村別 生活習慣病 疾病別一人当たり医療費の状況(2) (単位:円)

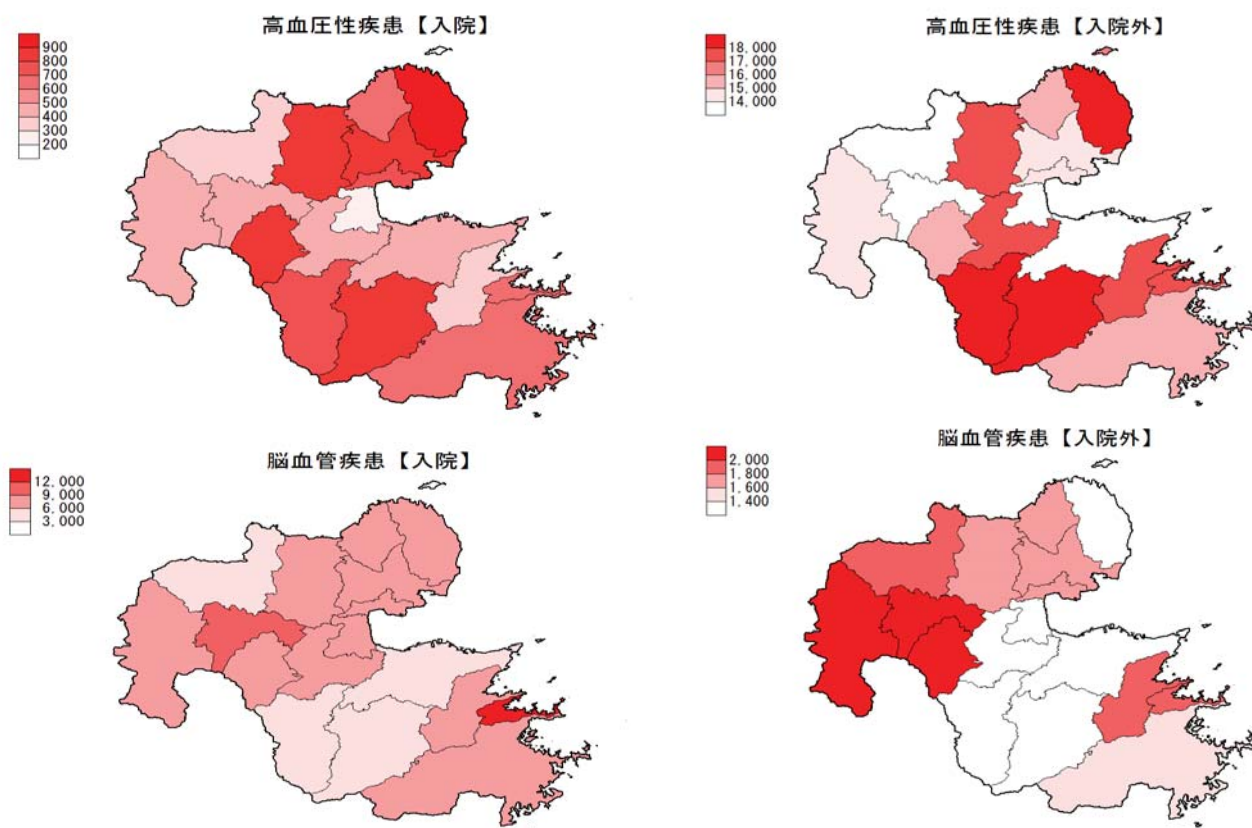


図2 市町村別 生活習慣病 疾病別一人当たり医療費の状況(3) (単位:円)

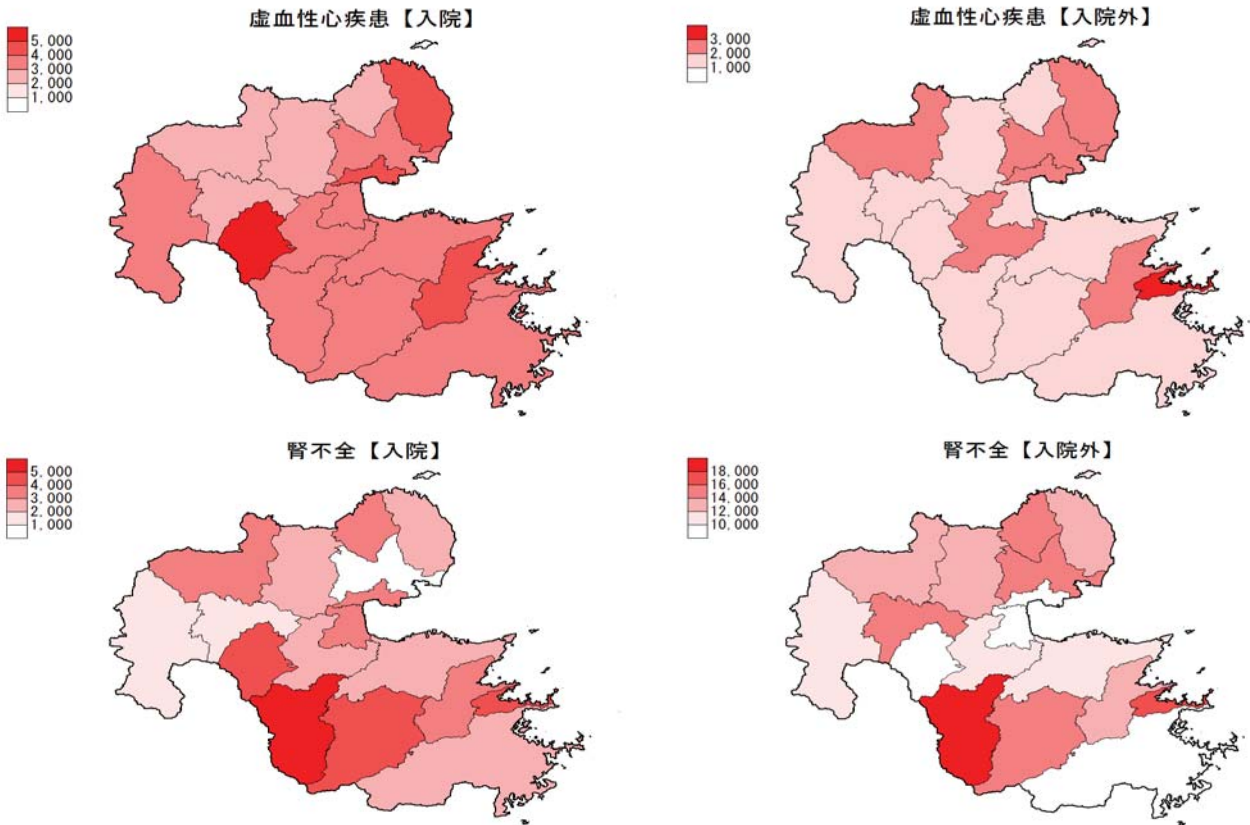
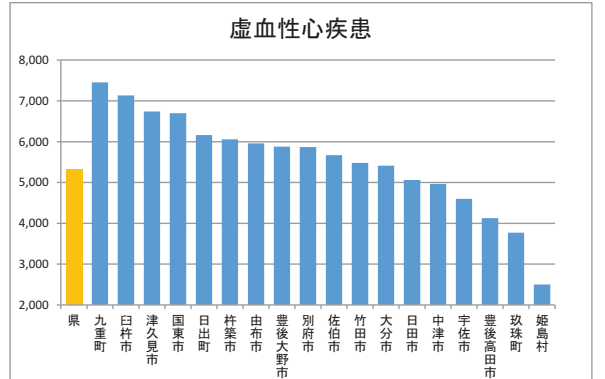
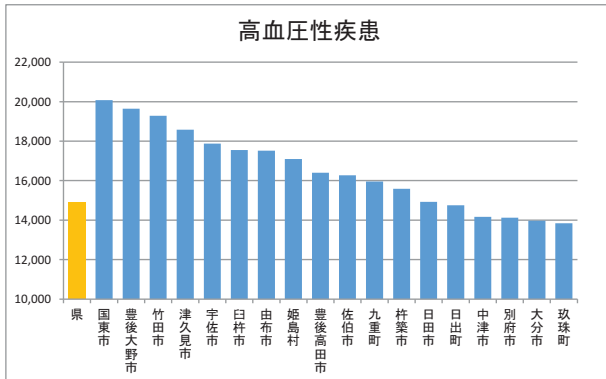
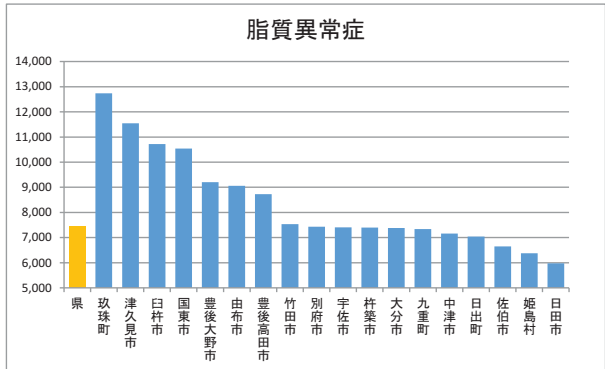
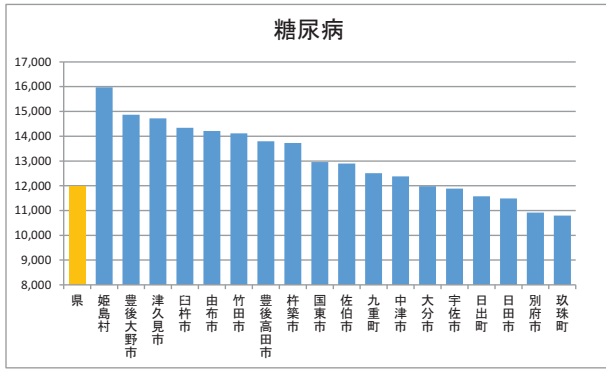


表15 市町村別 生活習慣病 疾病別一人当たり医療費ランキング

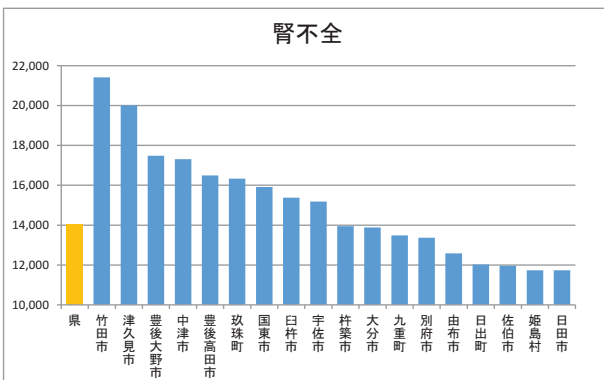
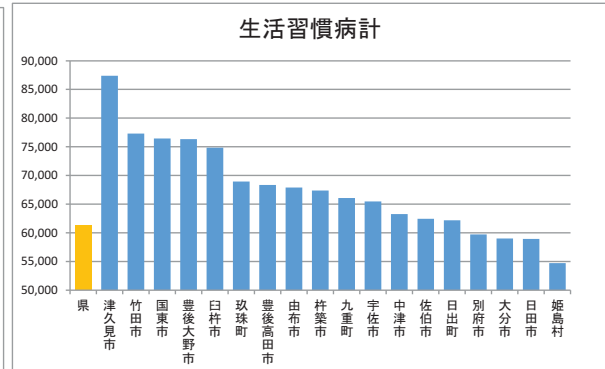
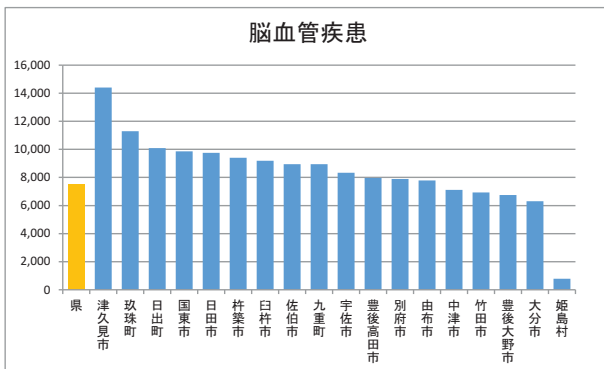
(単位:円)

糖尿病			脂質異常症			高血圧性疾患			虚血性心疾患			脳血管疾患			腎不全			生活習慣病計		
順位	県	11,980	順位	県	7,458	順位	県	14,920	順位	県	5,332	順位	県	7,533	順位	県	14,038	順位	県	61,260
1	姫島村	15,972	1	玖珠町	12,736	1	国東市	20,079	1	九重町	7,453	1	津久見市	14,400	1	竹田市	21,421	1	津久見市	87,401
2	豊後大野市	14,868	2	津久見市	11,542	2	豊後大野市	19,639	2	臼杵市	7,135	2	玖珠町	11,293	2	津久見市	20,012	2	竹田市	77,301
3	津久見市	14,721	3	臼杵市	10,722	3	竹田市	19,284	3	津久見市	6,739	3	日出町	10,081	3	豊後大野市	17,487	3	国東市	76,461
4	臼杵市	14,340	4	国東市	10,539	4	津久見市	18,579	4	国東市	6,698	4	国東市	9,860	4	中津市	17,312	4	豊後大野市	76,351
5	由布市	14,208	5	豊後大野市	9,205	5	宇佐市	17,875	5	日出町	6,164	5	日田市	9,747	5	豊後高田市	16,493	5	臼杵市	74,851
6	竹田市	14,118	6	由布市	9,056	6	臼杵市	17,550	6	杵築市	6,057	6	杵築市	9,403	6	玖珠町	16,328	6	玖珠町	68,930
7	豊後高田市	13,792	7	豊後高田市	8,728	7	由布市	17,518	7	由布市	5,957	7	臼杵市	9,186	7	国東市	15,918	7	豊後高田市	68,333
8	杵築市	13,729	8	竹田市	7,537	8	姫島村	17,095	8	豊後大野市	5,881	8	佐伯市	8,946	8	臼杵市	15,375	8	由布市	67,887
9	国東市	12,956	9	別府市	7,430	9	豊後高田市	16,400	9	別府市	5,867	9	九重町	8,942	9	宇佐市	15,186	9	杵築市	67,357
10	佐伯市	12,900	10	宇佐市	7,408	10	佐伯市	16,267	10	佐伯市	5,669	10	宇佐市	8,330	10	杵築市	13,953	10	九重町	66,079
11	九重町	12,506	11	杵築市	7,400	11	九重町	15,957	11	竹田市	5,479	11	豊後高田市	7,972	11	大分市	13,880	11	宇佐市	65,472
12	中津市	12,378	12	大分市	7,383	12	杵築市	15,583	12	大分市	5,413	12	別府市	7,884	12	九重町	13,481	12	中津市	63,280
13	大分市	11,978	13	九重町	7,339	13	日田市	14,926	13	日田市	5,061	13	由布市	7,781	13	別府市	13,367	13	佐伯市	62,452
14	宇佐市	11,884	14	中津市	7,163	14	日出町	14,748	14	中津市	4,966	14	中津市	7,115	14	由布市	12,579	14	日出町	62,195
15	日出町	11,579	15	日出町	7,044	15	中津市	14,170	15	宇佐市	4,600	15	竹田市	6,937	15	日出町	12,021	15	別府市	59,699
16	日田市	11,490	16	佐伯市	6,649	16	別府市	14,121	16	豊後高田市	4,129	16	豊後大野市	6,747	16	佐伯市	11,959	16	大分市	59,008
17	別府市	10,916	17	姫島村	6,373	17	大分市	13,969	17	玖珠町	3,771	17	大分市	6,312	17	姫島村	11,734	17	日田市	58,930
18	玖珠町	10,801	18	日田市	5,972	18	玖珠町	13,836	18	姫島村	2,503	18	姫島村	792	18	日田市	11,734	18	姫島村	54,694

グラフ19 市町村別 生活習慣病 疾病別一人当たり医療費の状況(1) (単位:円)

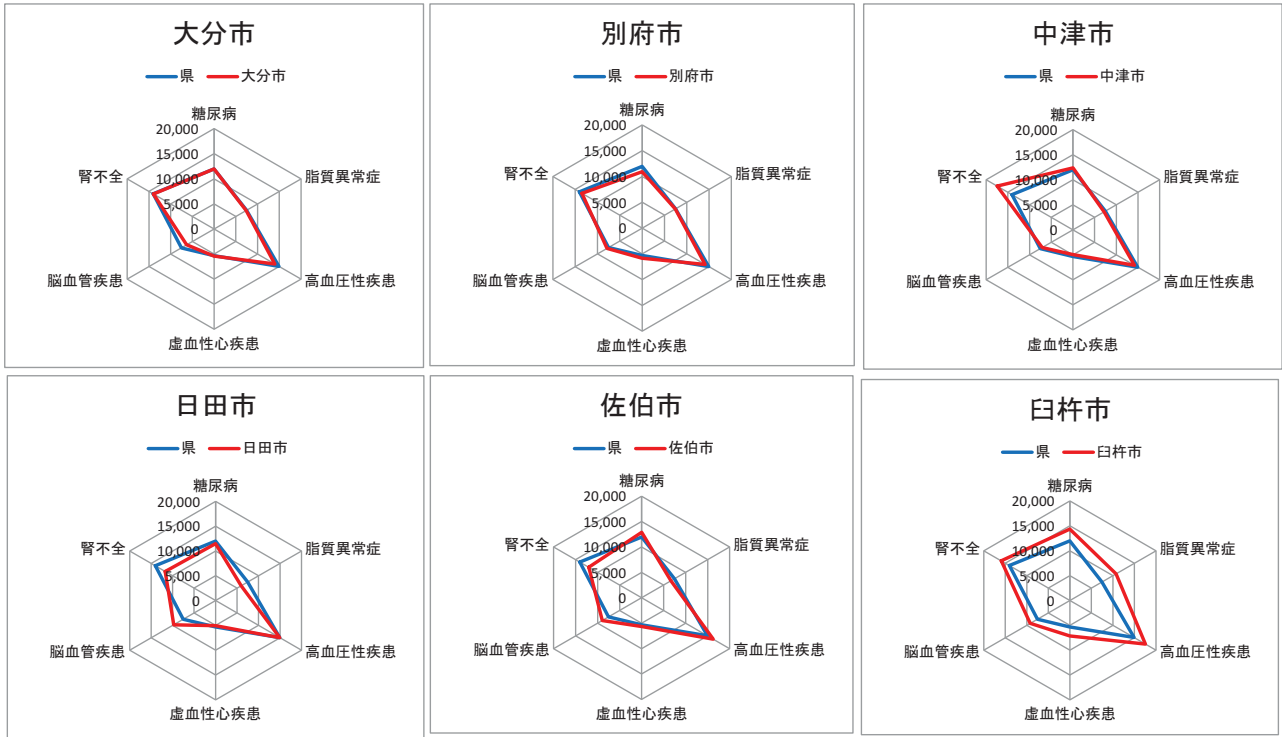


グラフ19 市町村別 生活習慣病 疾病別一人当たり医療費の状況(2) (単位:円)



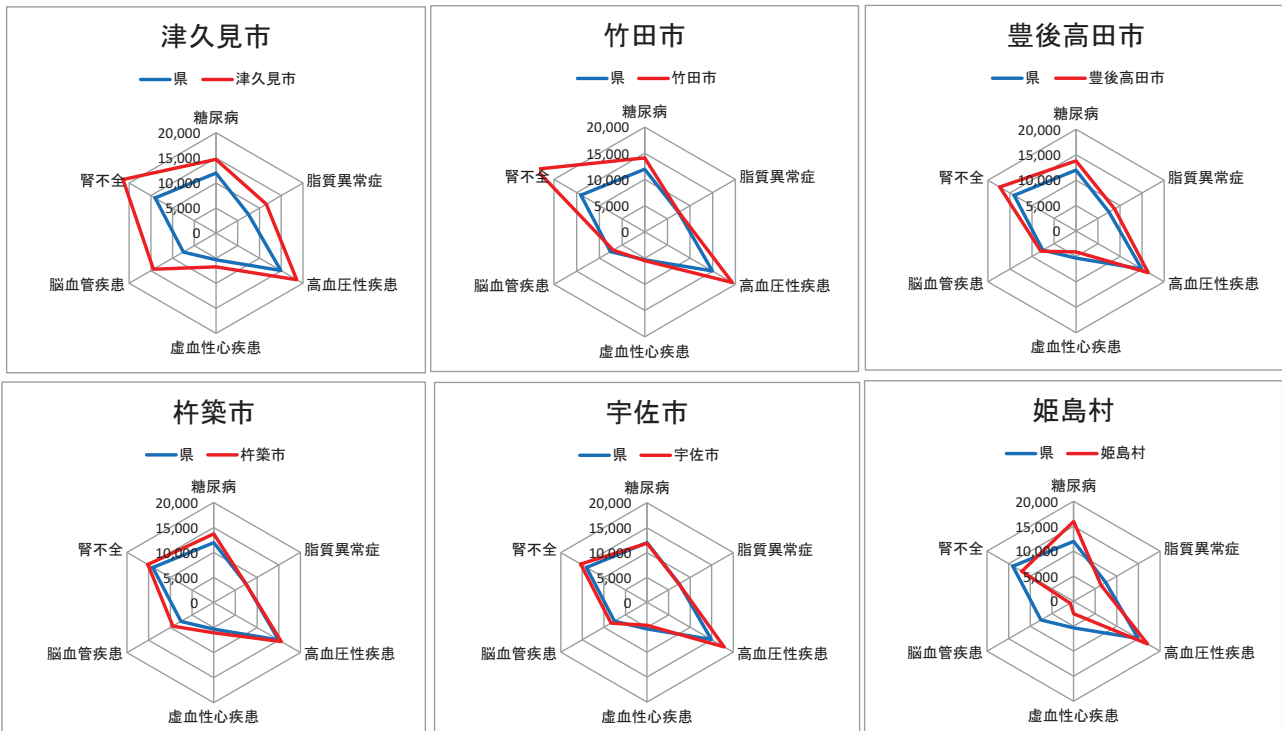
グラフ20 市町村別 生活習慣病 疾病別一人当たり医療費の状況(1)

(単位:円)



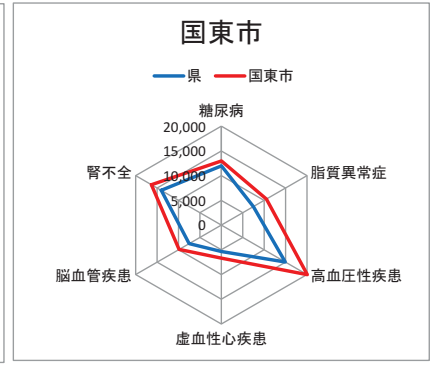
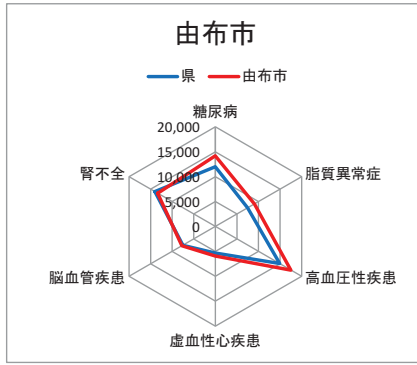
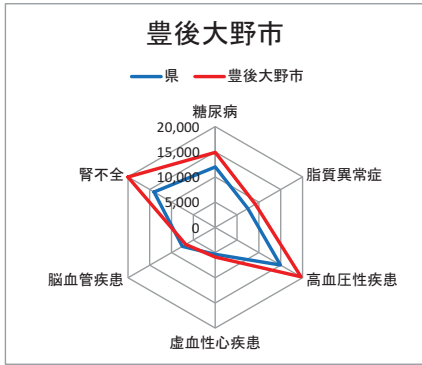
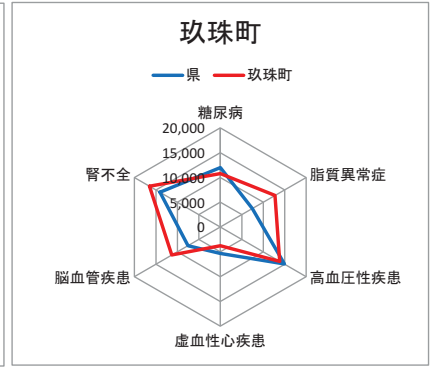
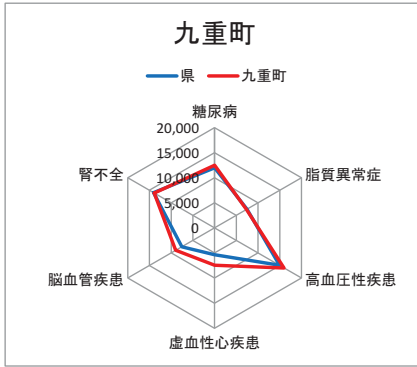
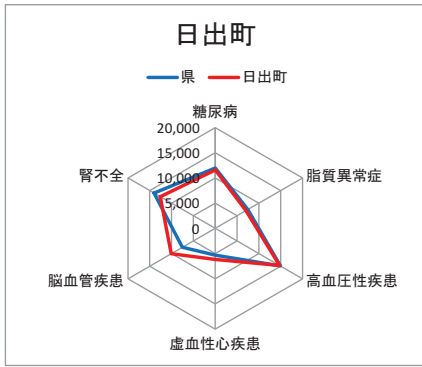
グラフ20 市町村別 生活習慣病 疾病別一人当たり医療費の状況(2)

(単位:円)

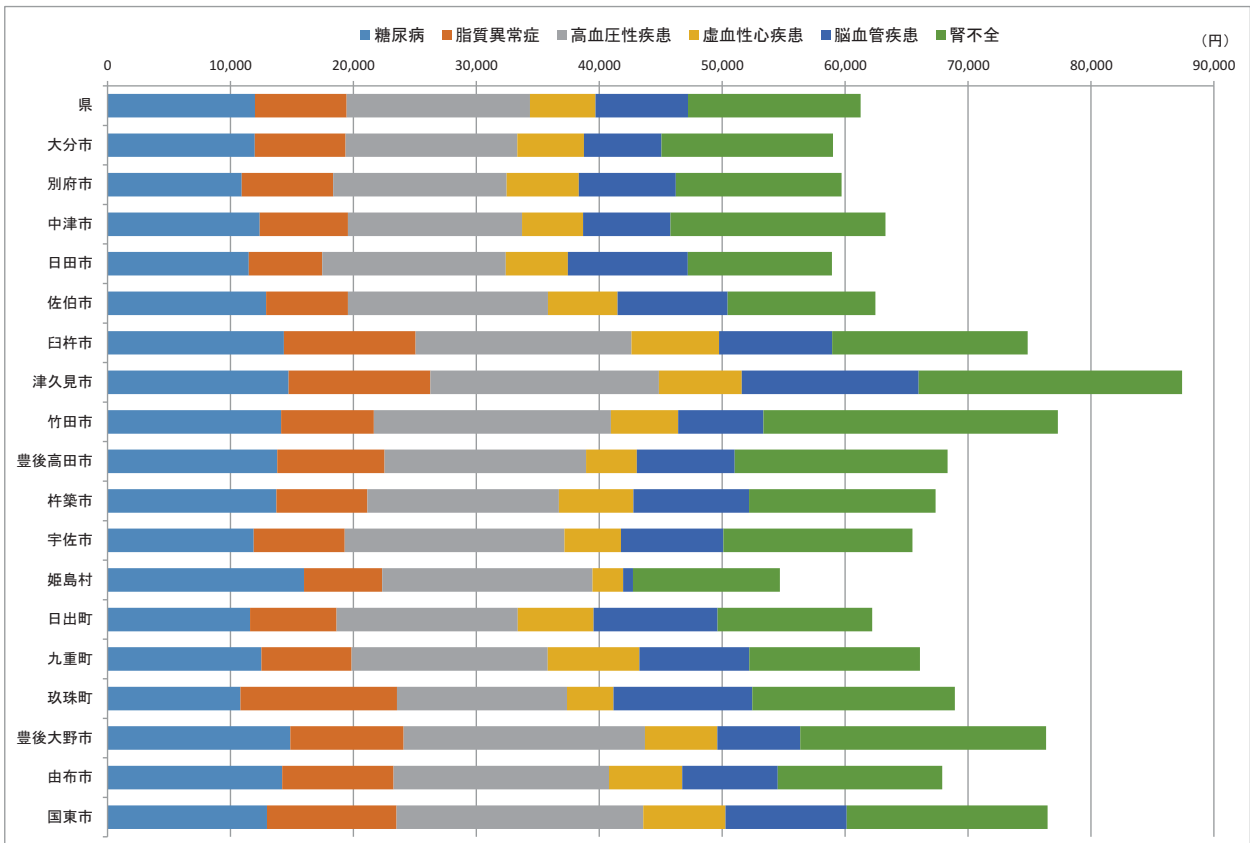


グラフ20 市町村別 生活習慣病 疾病別一人当たり医療費の状況(3)

(単位:円)



グラフ21 市町村別 生活習慣病 疾病別一人当たり医療費の状況



グラフ22 市町村別 生活習慣病 疾病別一人当たり医療費割合の状況

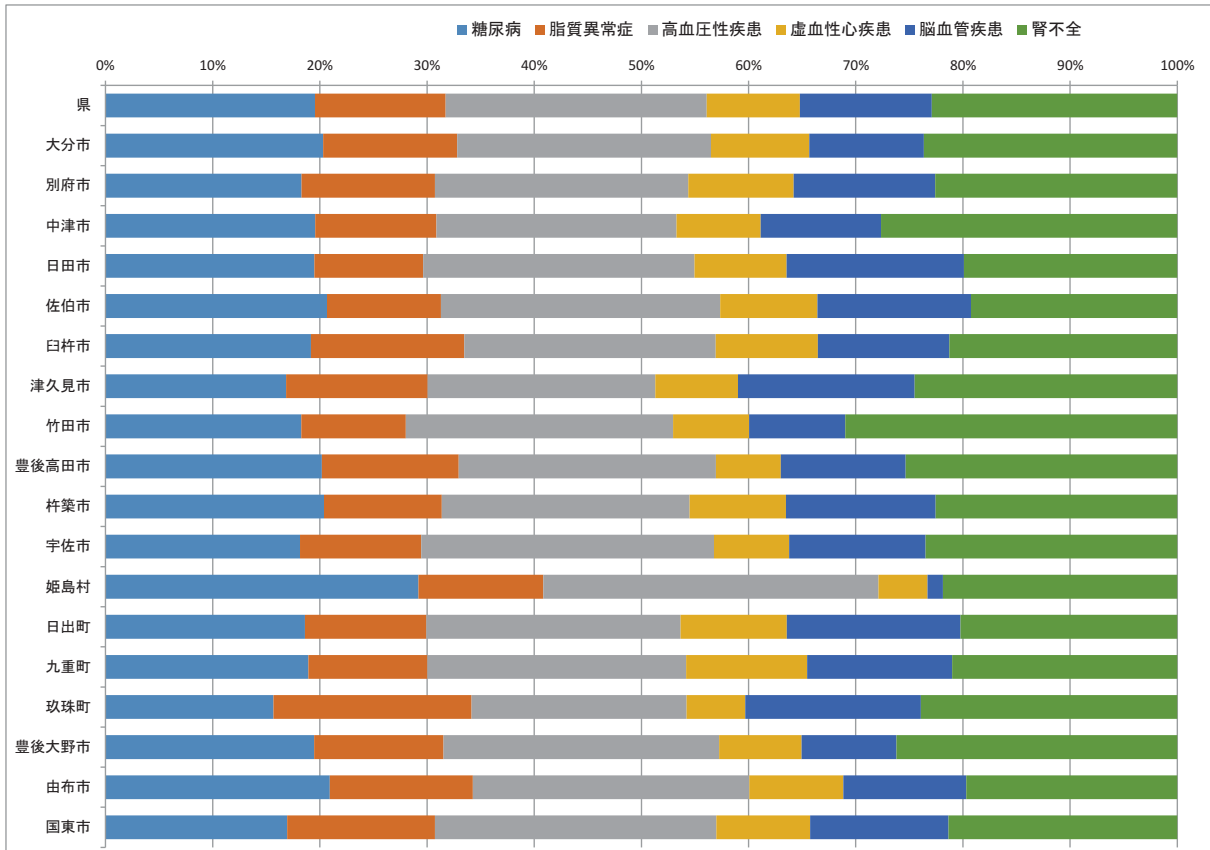


表16 市町村別 生活習慣病 疾病別一人当たり医療費の状況【入院】

(単位:円)

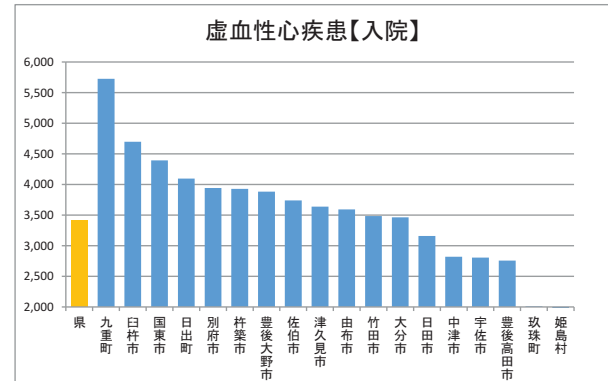
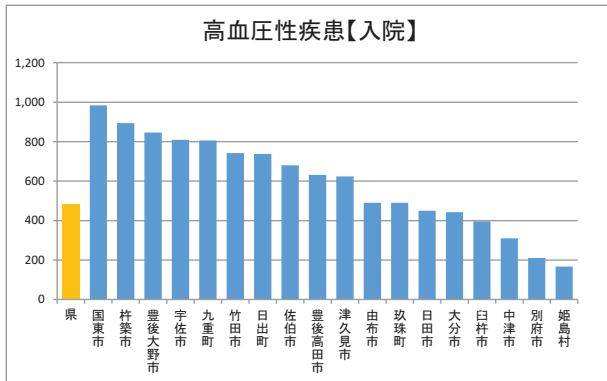
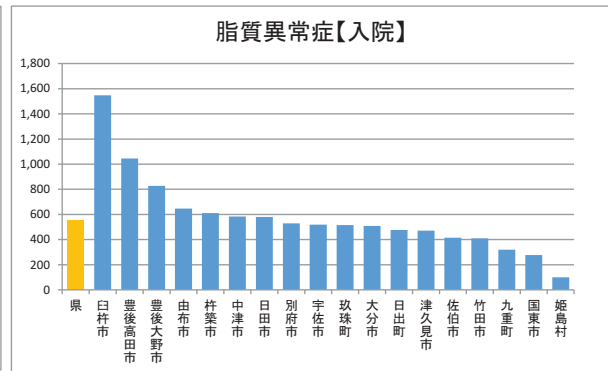
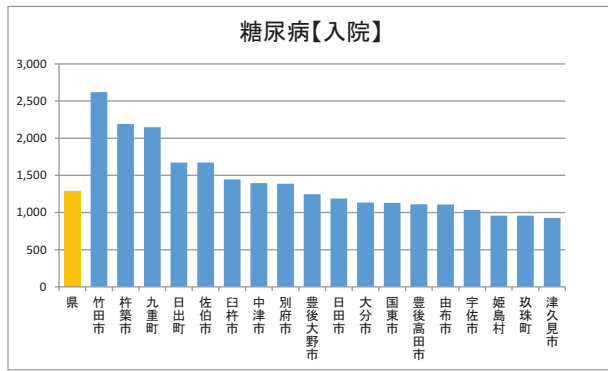
市町村名	生活習慣病						
	糖尿病	脂質異常症	高血圧性疾患	虚血性心疾患	脳血管疾患	腎不全	生活習慣病計
大分市	1,133	509	443	3,465	5,087	2,625	13,262
別府市	1,387	529	210	3,943	6,522	3,738	16,330
中津市	1,396	583	311	2,818	5,290	3,823	14,220
日田市	1,189	579	450	3,160	7,547	1,533	14,458
佐伯市	1,672	416	680	3,740	7,501	2,167	16,175
臼杵市	1,445	1,548	396	4,700	7,232	3,233	18,553
津久見市	926	472	624	3,637	12,499	4,561	22,719
竹田市	2,620	410	742	3,486	5,619	5,720	18,597
豊後高田市	1,110	1,046	631	2,759	6,337	3,152	15,034
杵築市	2,190	610	893	3,929	7,708	667	15,997
宇佐市	1,035	519	809	2,808	6,639	2,678	14,487
姫島村	960	100	167	736	378	747	3,089
日出町	1,673	476	737	4,097	8,418	3,498	18,898
九重町	2,147	319	807	5,727	6,812	4,091	19,903
玖珠町	958	515	490	2,012	9,203	1,789	14,966
豊後大野市	1,246	827	846	3,885	5,350	4,100	16,254
由布市	1,109	647	491	3,594	6,575	2,437	14,853
国東市	1,131	277	984	4,394	8,722	2,785	18,293
県計	1,278	553	486	3,409	6,098	2,725	14,549

表17 市町村別 生活習慣病 疾病別一人当たり医療費ランキング【入院】

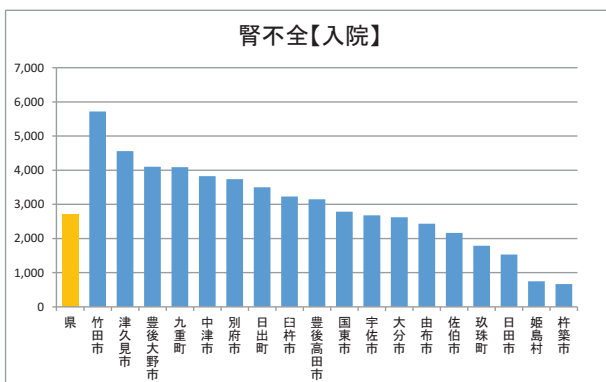
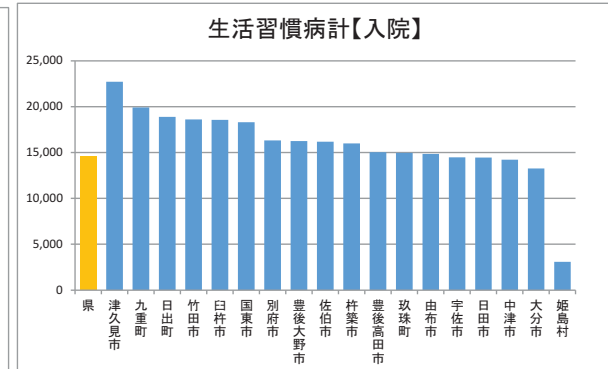
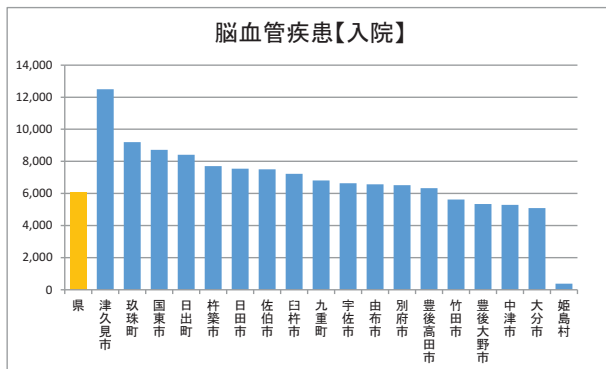
(単位:円)

糖尿病		脂質異常症		高血圧性疾患		虚血性心疾患		脳血管疾患		腎不全		生活習慣病計	
順位	県	順位	県	順位	県	順位	県	順位	県	順位	県	順位	県
1	竹田市	1	臼杵市	1	国東市	1	九重町	1	津久見市	1	竹田市	1	津久見市
2	杵築市	2	豊後高田市	2	杵築市	2	臼杵市	2	玖珠町	2	津久見市	2	九重町
3	九重町	3	豊後大野市	3	豊後大野市	3	国東市	3	国東市	3	豊後大野市	3	日出町
4	日出町	4	由布市	4	宇佐市	4	日出町	4	日出町	4	九重町	4	竹田市
5	佐伯市	5	杵築市	5	九重町	5	別府市	5	杵築市	5	中津市	5	臼杵市
6	臼杵市	6	中津市	6	竹田市	6	杵築市	6	日田市	6	別府市	6	国東市
7	中津市	7	日田市	7	日出町	7	豊後大野市	7	佐伯市	7	日出町	7	別府市
8	別府市	8	別府市	8	佐伯市	8	佐伯市	8	臼杵市	8	臼杵市	8	豊後大野市
9	豊後大野市	9	宇佐市	9	豊後高田市	9	津久見市	9	九重町	9	豊後高田市	9	佐伯市
10	日田市	10	玖珠町	10	津久見市	10	由布市	10	宇佐市	10	国東市	10	杵築市
11	大分市	11	大分市	11	由布市	11	竹田市	11	由布市	11	宇佐市	11	豊後高田市
12	国東市	12	日出町	12	玖珠町	12	大分市	12	別府市	12	大分市	12	玖珠町
13	豊後高田市	13	津久見市	13	日田市	13	日田市	13	豊後高田市	13	由布市	13	由布市
14	由布市	14	佐伯市	14	大分市	14	中津市	14	竹田市	14	佐伯市	14	宇佐市
15	宇佐市	15	竹田市	15	臼杵市	15	宇佐市	15	豊後大野市	15	玖珠町	15	日田市
16	姫島村	16	九重町	16	中津市	16	豊後高田市	16	中津市	16	日田市	16	中津市
17	玖珠町	17	国東市	17	別府市	17	玖珠町	17	大分市	17	姫島村	17	大分市
18	津久見市	18	姫島村	18	姫島村	18	姫島村	18	姫島村	18	杵築市	18	姫島村

グラフ23 市町村別 生活習慣病 疾病別一人当たり医療費の状況【入院】(1) (単位:円)

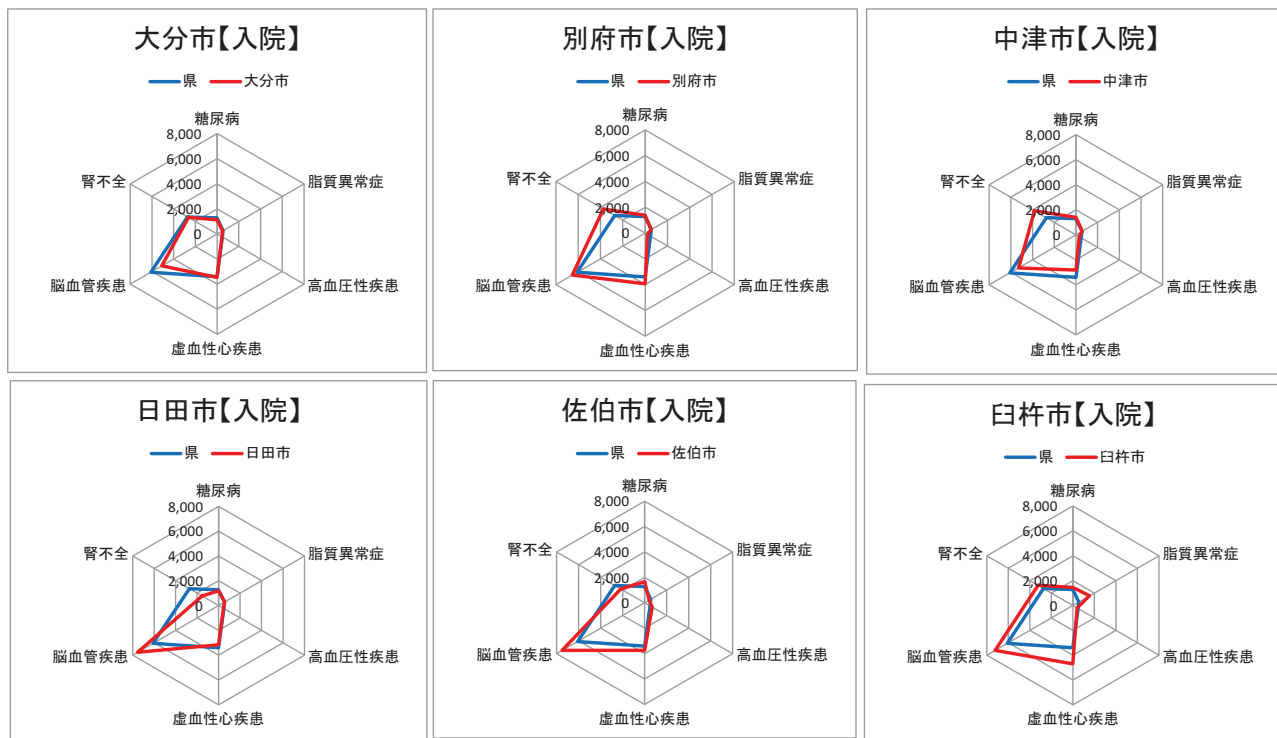


グラフ23 市町村別 生活習慣病 疾病別一人当たり医療費の状況【入院】(2) (単位:円)



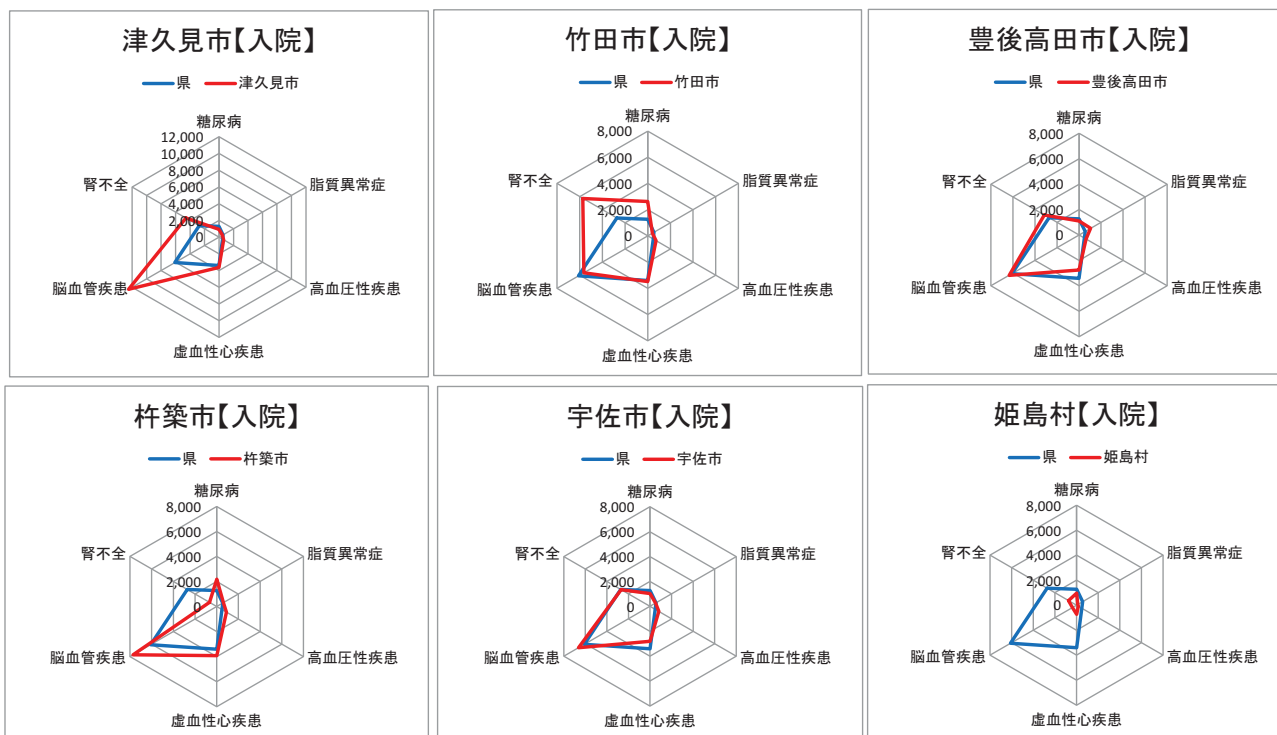
グラフ24 市町村別 生活習慣病 疾病別一人当たり医療費の状況【入院】(1)

(単位:円)



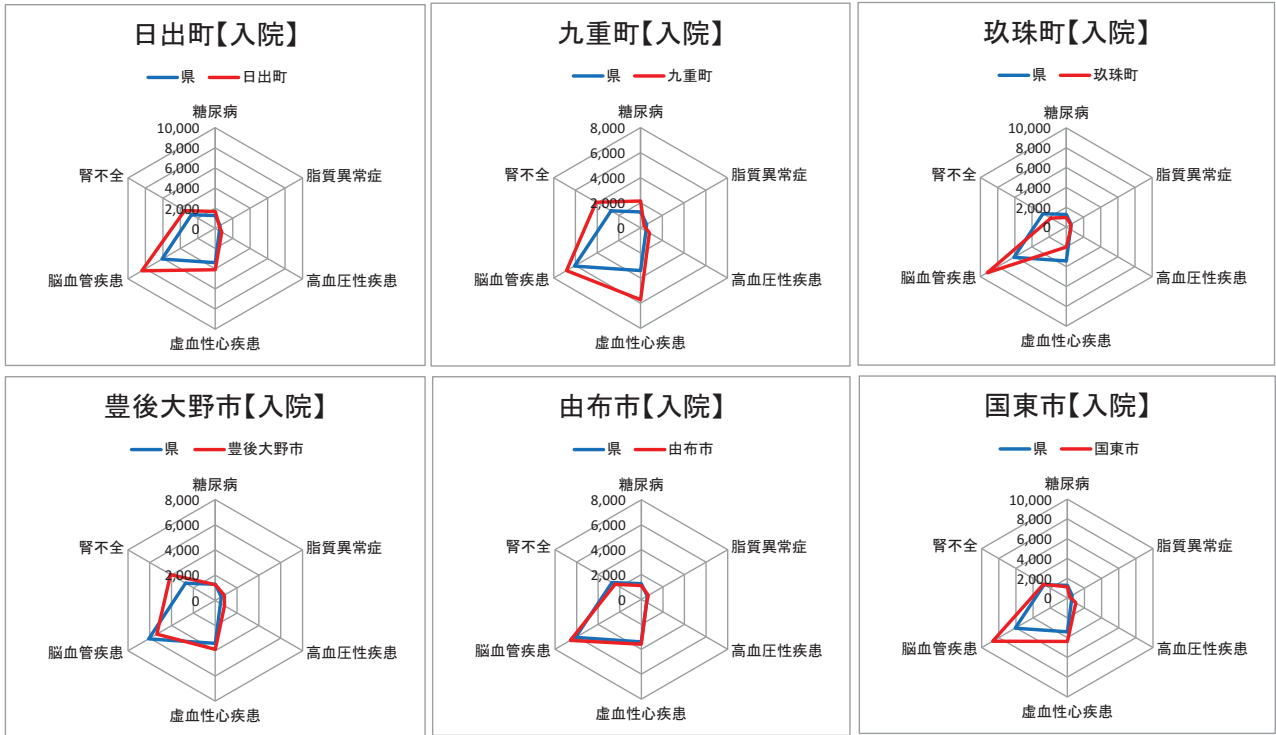
グラフ24 市町村別 生活習慣病 疾病別一人当たり医療費の状況【入院】(2)

(単位:円)



グラフ24 市町村別 生活習慣病 疾病別一人当たり医療費の状況【入院】(3)

(単位:円)



グラフ25 市町村別 生活習慣病 疾病別一人当たり医療費の状況【入院】

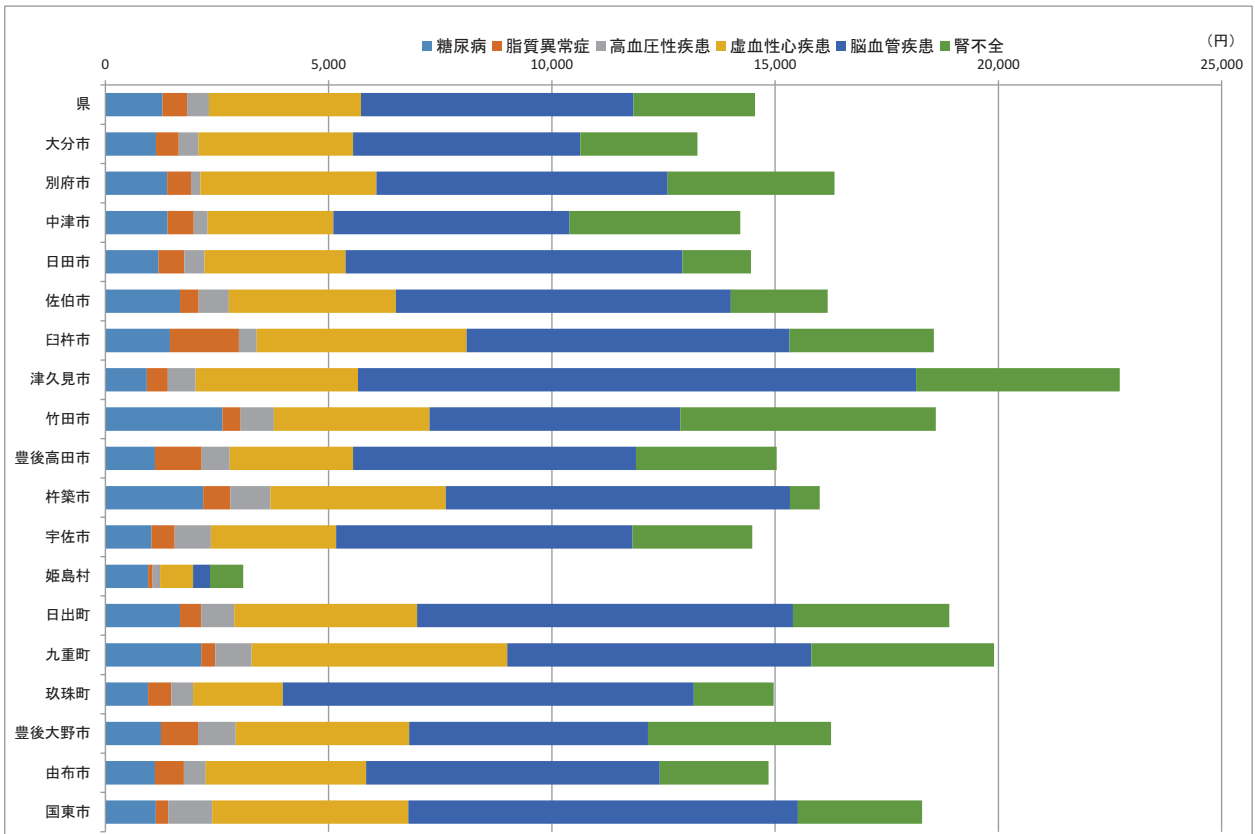


表18 市町村別 生活習慣病 疾病別一人当たり医療費の状況【入院外】

(単位:円)

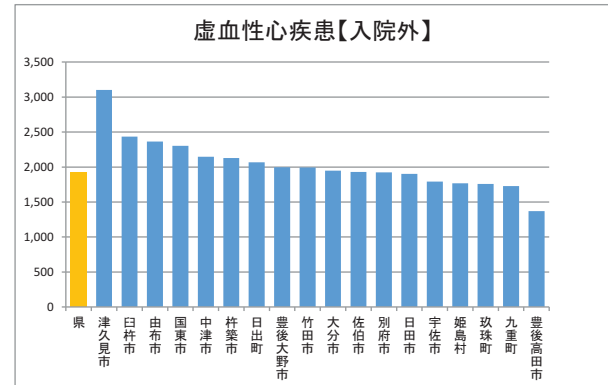
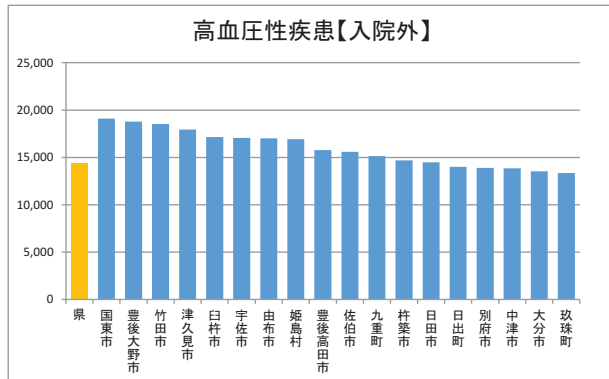
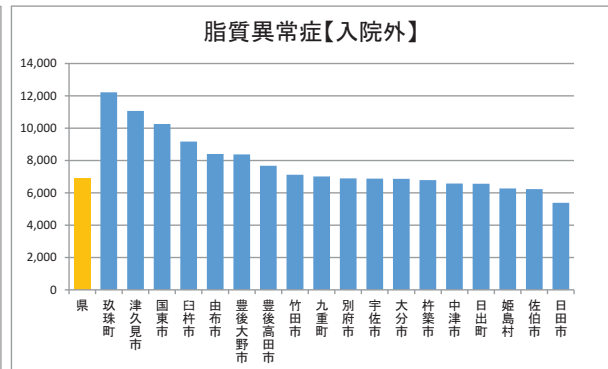
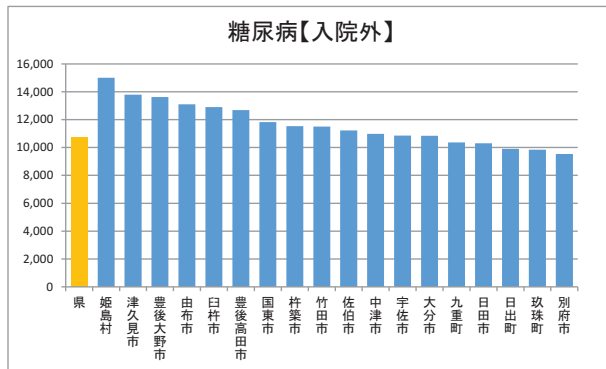
市町村名	生活習慣病						
	糖尿病	脂質異常症	高血圧性疾患	虚血性心疾患	脳血管疾患	腎不全	生活習慣病計
大分市	10,845	6,874	13,527	1,948	1,225	11,328	45,746
別府市	9,529	6,901	13,910	1,924	1,362	9,743	43,369
中津市	10,983	6,580	13,860	2,148	1,826	13,664	49,060
日田市	10,300	5,393	14,476	1,902	2,200	10,201	44,472
佐伯市	11,229	6,233	15,587	1,929	1,446	9,854	46,277
臼杵市	12,896	9,174	17,154	2,435	1,954	12,685	56,298
津久見市	13,795	11,070	17,955	3,102	1,901	16,859	64,683
竹田市	11,498	7,126	18,541	1,993	1,318	18,227	58,704
豊後高田市	12,682	7,682	15,769	1,370	1,635	14,161	53,299
杵築市	11,538	6,790	14,690	2,128	1,695	14,519	51,360
宇佐市	10,849	6,889	17,066	1,792	1,692	12,697	50,985
姫島村	15,012	6,273	16,928	1,767	413	11,212	51,605
日出町	9,906	6,568	14,011	2,066	1,664	9,081	43,296
九重町	10,360	7,020	15,151	1,726	2,129	9,789	46,175
玖珠町	9,844	12,221	13,346	1,758	2,090	14,705	53,964
豊後大野市	13,622	8,379	18,792	1,997	1,397	15,911	60,098
由布市	13,099	8,409	17,027	2,363	1,207	10,929	53,035
国東市	11,826	10,262	19,095	2,304	1,138	13,542	58,168
県計	10,702	6,905	14,433	1,922	1,435	11,313	46,711

表19 市町村別 生活習慣病 疾病別一人当たり医療費ランキング【入院外】

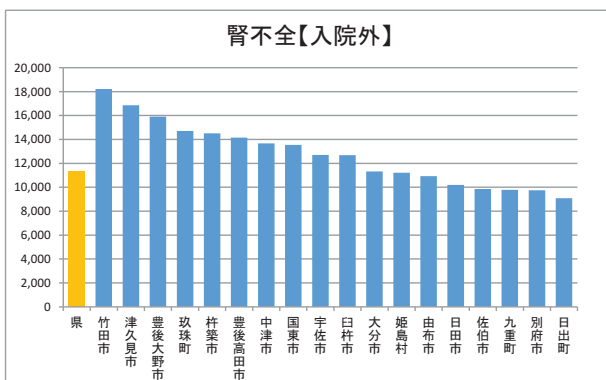
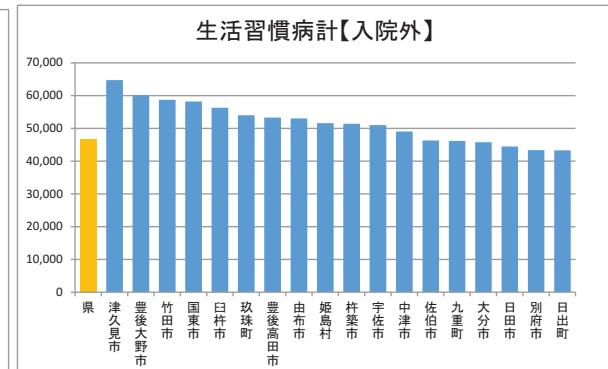
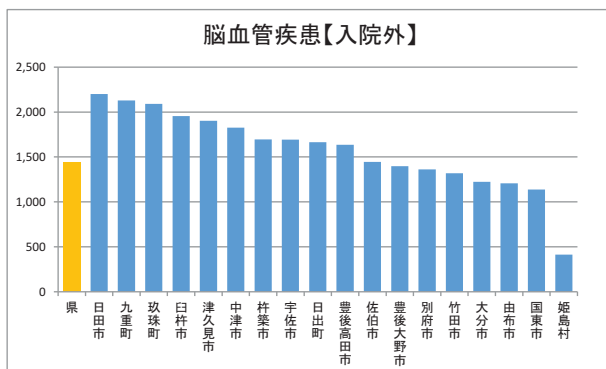
(単位:円)

糖尿病			脂質異常症			高血圧性疾患			虚血性心疾患			脳血管疾患			腎不全			生活習慣病計		
順位	県	10,702	順位	県	6,905	順位	県	14,433	順位	県	1,922	順位	県	1,435	順位	県	11,313	順位	県	46,711
1	姫島村	15,012	1	玖珠町	12,221	1	国東市	19,095	1	津久見市	3,102	1	日田市	2,200	1	竹田市	18,227	1	津久見市	64,683
2	津久見市	13,795	2	津久見市	11,070	2	豊後大野市	18,792	2	臼杵市	2,435	2	九重町	2,129	2	津久見市	16,859	2	豊後大野市	60,098
3	豊後大野市	13,622	3	国東市	10,262	3	竹田市	18,541	3	由布市	2,363	3	玖珠町	2,090	3	豊後大野市	15,911	3	竹田市	58,704
4	由布市	13,099	4	臼杵市	9,174	4	津久見市	17,955	4	国東市	2,304	4	臼杵市	1,954	4	玖珠町	14,705	4	国東市	58,168
5	臼杵市	12,896	5	由布市	8,409	5	臼杵市	17,154	5	中津市	2,148	5	津久見市	1,901	5	杵築市	14,519	5	臼杵市	56,298
6	豊後高田市	12,682	6	豊後大野市	8,379	6	宇佐市	17,066	6	杵築市	2,128	6	中津市	1,826	6	豊後高田市	14,161	6	玖珠町	53,964
7	国東市	11,826	7	豊後高田市	7,682	7	由布市	17,027	7	日出町	2,066	7	杵築市	1,695	7	中津市	13,664	7	豊後高田市	53,299
8	杵築市	11,538	8	竹田市	7,126	8	姫島村	16,928	8	豊後大野市	1,997	8	宇佐市	1,692	8	国東市	13,542	8	由布市	53,035
9	竹田市	11,498	9	九重町	7,020	9	豊後高田市	15,769	9	竹田市	1,993	9	日出町	1,664	9	宇佐市	12,697	9	姫島村	51,605
10	佐伯市	11,229	10	別府市	6,901	10	佐伯市	15,587	10	大分市	1,948	10	豊後高田市	1,635	10	臼杵市	12,685	10	杵築市	51,360
11	中津市	10,983	11	宇佐市	6,889	11	九重町	15,151	11	佐伯市	1,929	11	佐伯市	1,446	11	大分市	11,328	11	宇佐市	50,985
12	宇佐市	10,849	12	大分市	6,874	12	杵築市	14,690	12	別府市	1,924	12	豊後大野市	1,397	12	姫島村	11,212	12	中津市	49,060
13	大分市	10,845	13	杵築市	6,790	13	日田市	14,476	13	日田市	1,902	13	別府市	1,362	13	由布市	10,929	13	佐伯市	46,277
14	九重町	10,360	14	中津市	6,580	14	日出町	14,011	14	宇佐市	1,792	14	竹田市	1,318	14	日田市	10,201	14	九重町	46,175
15	日田市	10,300	15	日出町	6,568	15	別府市	13,910	15	姫島村	1,767	15	大分市	1,225	15	佐伯市	9,854	15	大分市	45,746
16	日出町	9,906	16	姫島村	6,273	16	中津市	13,860	16	玖珠町	1,758	16	由布市	1,207	16	九重町	9,789	16	日田市	44,472
17	玖珠町	9,844	17	佐伯市	6,233	17	大分市	13,527	17	九重町	1,726	17	国東市	1,138	17	別府市	9,743	17	別府市	43,369
18	別府市	9,529	18	日田市	5,393	18	玖珠町	13,346	18	豊後高田市	1,370	18	姫島村	413	18	日出町	9,081	18	日出町	43,296

グラフ26 市町村別 生活習慣病 疾病別一人当たり医療費の状況【入院外】(1) (単位:円)

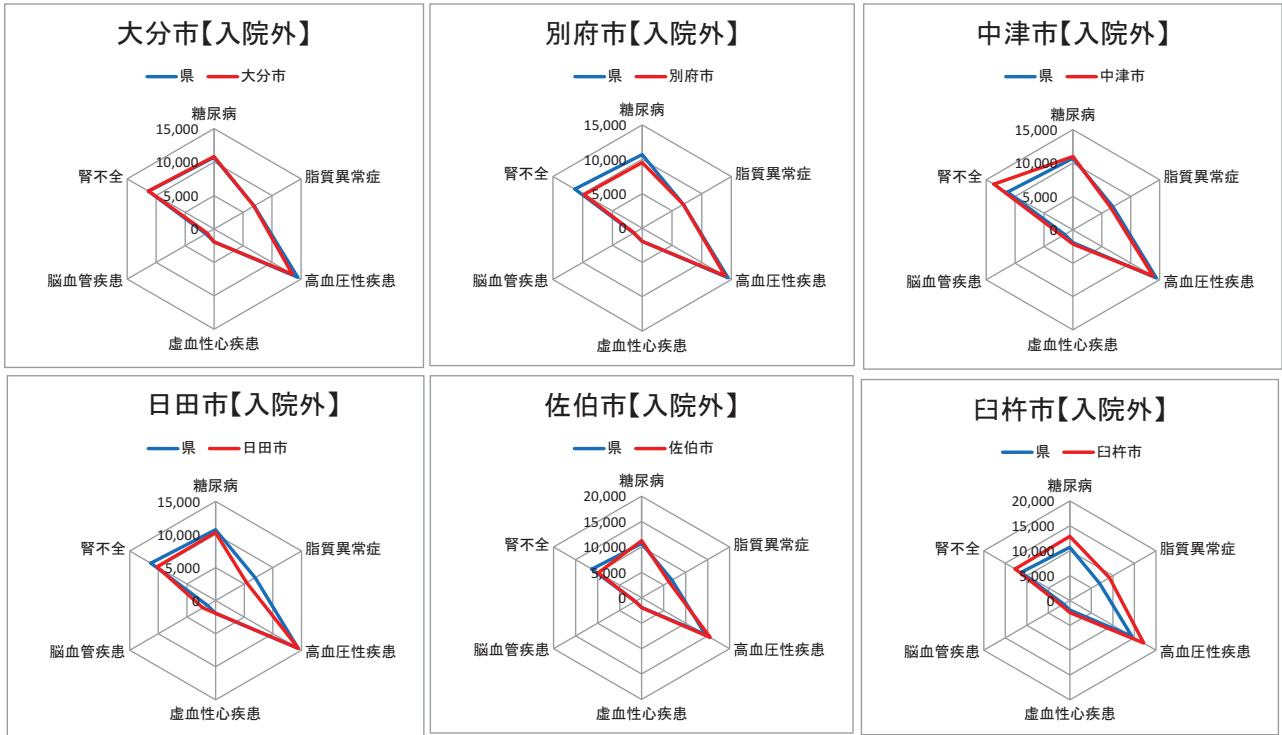


グラフ26 市町村別 生活習慣病 疾病別一人当たり医療費の状況【入院外】(2) (単位:円)



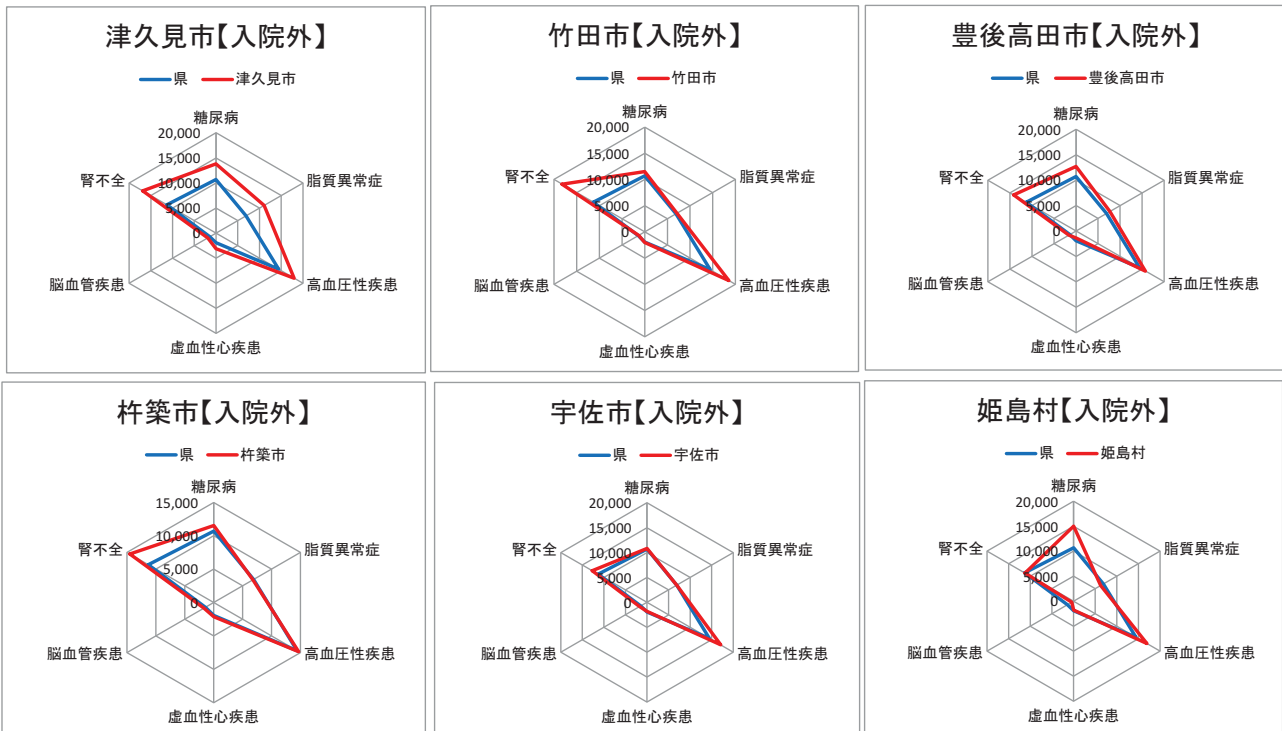
グラフ27 市町村別 生活習慣病 疾病別一人当たり医療費の状況【入院外】(1)

(単位:円)



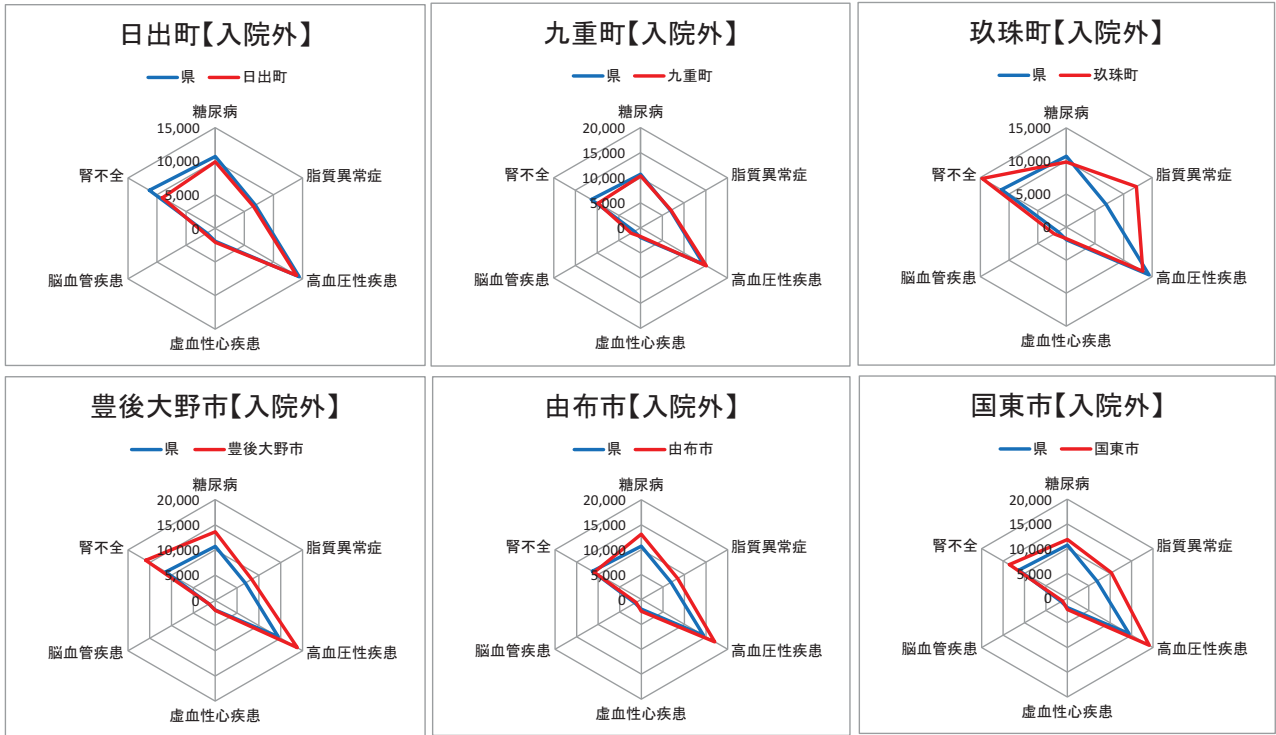
グラフ27 市町村別 生活習慣病 疾病別一人当たり医療費の状況【入院外】(2)

(単位:円)



グラフ27 市町村別 生活習慣病 疾病別一人当たり医療費の状況【入院外】(3)

(単位:円)



グラフ28 市町村別 生活習慣病 疾病別一人当たり医療費の状況【入院外】

