

大分県豊後水道漁海況速報（短期）

4-5号

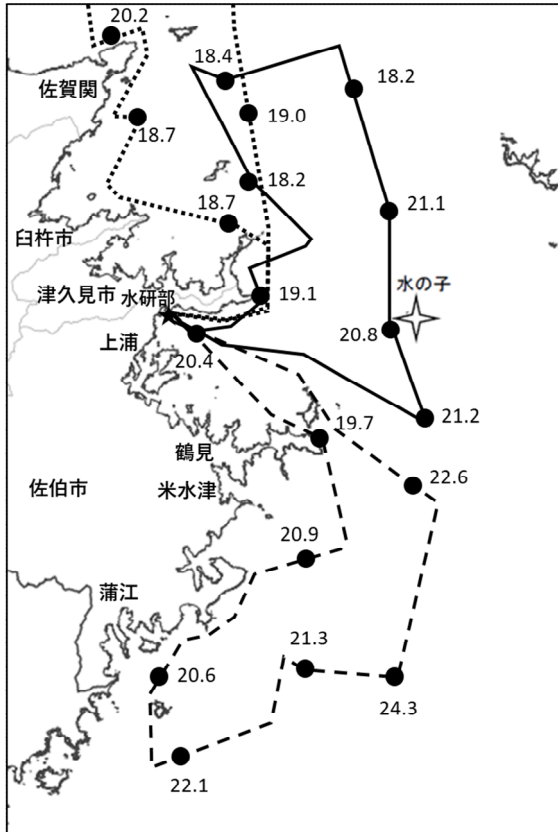
第4-5号 令和4年6月20日(月)発行

大分県農林水産研究指導センター水産研究部 佐伯市上浦大字津井浦

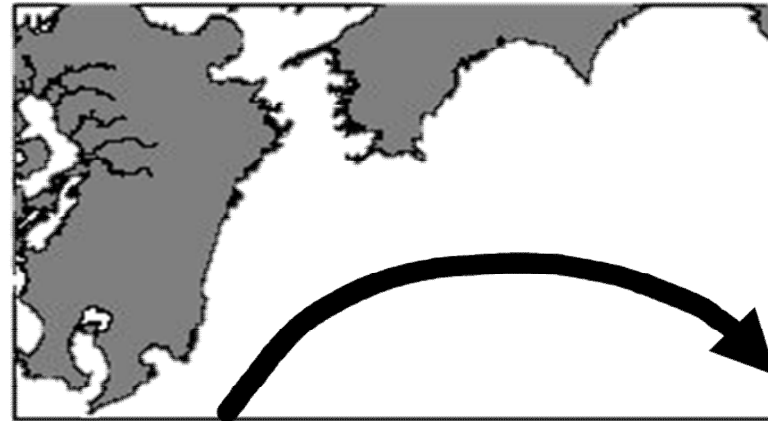
●海況

調査船航行時水温

実線：6月13日、点線：6月15日、破線：6月16日

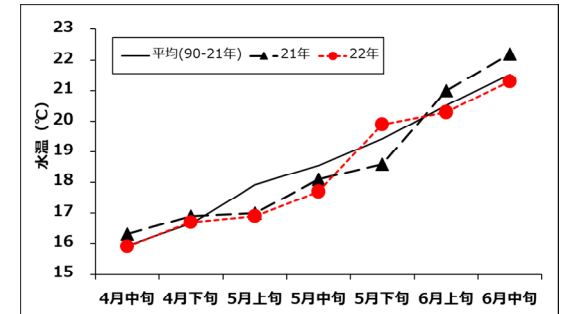


●黒潮情報(海上保安庁海洋速報第111号:6/9-6/16 観測)



黒潮流軸までの方向と距離(マイル)	
都井岬 SE	足摺岬 S
40	65
黒潮は都井岬でやや離岸、足摺岬でかなり離岸、九州南東沖の黒潮内表面水温は24.5℃となっています。	

●定地水温(表面:℃) [佐伯湾奥]



「海況概要」(6月20日)

6月中旬の水研部地先(上浦)の定地水温(表面)は21.3℃。前年より0.9℃低め、平年並(-0.2℃)でした。6月20日の表面水温は22.9℃となっています。

「漁況概要」(5月26日~6月10日)

県南まき網は大中型まき網でマアジ、中型まき網でカタクチイワシ・サバ類主体の水揚げ。小型底びき網は鶴見・蒲江でエソ類主体の漁。一本釣りは佐賀関・鶴見でイサキ、保戸島でブリ、蒲江でカサゴ類主体の漁。タチウオこぎ釣り(白杵)は1隻・1日あたりの水揚量が30.2キロで前期間(32.0キロ)とほぼ同様の水揚げ。刺網は鶴見・蒲江でカワハギ類主体の漁。定置網は鶴見でマアジ、米水津・蒲江でカマス(総漁獲量*の1/4の水揚げ)主体の漁。
※佐賀関・鶴見・米水津・蒲江漁協における主要30魚種

他県情報

宮崎県(6/9~6/15):日向灘の小・中型まき網の水揚量は19統170.1トン(カタクチイワシ86.5トン、ウルメイワシ49.8トン、キビナゴ17.2トン、マイワシ5.5トンの水揚げ)。

高知県(6/7~6/13):宿毛湾周辺海域の中型まき網の総漁獲量は29統138.7トン(ウルメイワシ68.3トン、カタクチイワシ49.9トン、サバ類10.8トン、キビナゴ6.7トン、マアジ2.2トン、マルアジ0.1トンの水揚げ)。

※次回の発行予定について

次回速報は令和4年7月5日頃に発行する予定です。

● 漁況

4-5号

漁協TACシステム集計速報値・30魚種(佐賀関・鶴見・米水津・蒲江 期間:5/26~6/10)

単位:キロ

漁業種類	所属漁協名	隻・日あたり漁獲量	まいわし	うるめいわし	かたくちいわし	まあじ	まるあじ	さば類	ぶり	ひらめ	めいたがれい	えそ類	たちうお	まだい	いさき	かます	とらふぐ	あんこう	かさご類	かわはぎ類	きびなご	まとうだい	めじな	いせえび	くるまえび	こういか類	あおりいか	けんさき(ぶどう)いか	まだこ	なまこ類	あわび類	さざえ	総計
小型底びき網漁業	鶴見								3	25	182			82		11	3	18				2							3				367
	蒲江										40							3															43
船びき網漁業	鶴見(一部底びき網を含む)				16,988									1,467						4		6											18,444
	米水津(一部底びき網を含む)				28,623																												28,623
大中型まき網漁業	鶴見	2,535				6,076		2,791				3	148				1											1,119	3				10,141
中型まき網漁業	鶴見	16,496	1	275	50,575	13,744	517	50,362																									115,473
	米水津	*																															0
	蒲江	*																															0
刺網漁業	佐賀関																																0
	鶴見					7				24	25	7	12	2				2	2	68			30	21		36							235
	蒲江								6	4		33	20	6				3	3	201		3	32	79									389
定置網漁業	鶴見			252	210	997		67	611	29	1			42	401	72			255	6	2	169				1	12	5	4				3,135
	米水津		8		4,470	596	144	28	780	12		12	100	588	44,261				216	36	64						112	100					51,527
	蒲江			67	15	340	6	172	4,125	15		9	8	175	405	27,149			80	1,600		105				20	70	57	6				34,427
一本釣り	佐賀関				2,218			6	1,906				225	1,554	4,958				7	2													10,883
	鶴見				164				847	5	1	38	259	3,284					98	18		5	263										4,981
	蒲江				33				12			3		11	150				540	5		102											855
その他の漁業	佐賀関				10					3														5						257	105	343	723
	鶴見				330			52							0				16	37				2				307		50	911	1,704	
	米水津																												57	14	2,390	2,460	
	蒲江											326	6						15	20		6	12					3	2	293	683		
総計			9	594	100,861	24,515	667	53,478	8,287	94	52	652	233	3,874	9,794	71,493	4	28	681	906	1,642	88	719	107	38	59	194	1,281	325	314	170	3,936	285,091

他漁協情報(期間:5/26~6/10)

単位:キロ

漁業種類	所属漁協名	期間	延べ出漁隻数	隻・日あたり水揚量()は先号水揚量	まあじ	まるあじ	さば類	かたくち	うるめ	まいわし	ぶり	たちうお	まだい	いさき	とらふぐ	こういか類	その他	計
中型まき網	臼杵・津久見	5/26~6/10	*	*(*)	408		2,113											2,520
一本釣り	臼杵(タチ釣りのみ)	5/26~6/10	65隻	30.2(32.0)								1,963						1,963
	保戸島	5/26~6/10	*	*(*)	159		6				505		60	369				1,098

TACシステム集計値及び中部振興局農山漁村振興課水産班とりまとめ(一部は聞き取りによる概算データ)

「魚価」 円/kg

漁業種類	魚種名	地区名	平均	備考
釣り	タチウオ	臼杵	1,097	-
	ブリ	保戸島	200	-
	マダイ	保戸島	600	-
	マダイ	鶴見	691	-
	マアジ	鶴見	1,334	-
	ブリ・ハマチ	鶴見	395	-
	イサキ	鶴見	1,046	-
	マアジ	佐賀関	200	300g級(1尾あたり)
	マサバ	佐賀関	1,500	700g級(1尾あたり)
	ブリ	佐賀関	300	1kg級(1尾あたり)
マダイ	佐賀関	800	1kg級(1尾あたり)	

漁業種類	魚種名	地区名	平均	備考
定置網	マアジ(コアジ)	鶴見	515	-
	マアジ	鶴見	575	-
	カワハギ類	鶴見	366	-
	アオリイカ	鶴見	1,624	-
	アワビ	鶴見	8,444	-
潜水・採貝	サザエ	鶴見	954	-
	クルマエビ	鶴見	7,988	-
底びき(活)	ヒラメ	鶴見	825	-

最新単価もしくは期間平均単価: 漁協支店からのTACシステムデータ、一部聞き取り