


大分県の水道

令和3年度

(令和4年3月31日現在)



大分県環境保全課

目 次

1	用語の解説、各表の諸元	1
	(1) 水道の種類	1
	(2) 水道施設の概要	1
	(3) 各表の緒元	2
2	水道普及の現況図	3
	(1) 市町村別水道普及図	3
	(2) 令和3年度末水道普及状況	4
	① 市町村別水道普及状況	4
	② 保健所別水道普及状況	5
	(3) 年度別水道普及率及び給水人口推移	6
	(4) 水道の施設別普及率	8
	(5) 水道の施設別・市郡別普及率	9
3	水道の普及状況	10
	(1) 概 況	10
	(2) 全国の水道普及状況	11
	(3) 年度別水道普及状況	12
	(4) 保健所別水道普及状況	14
	(5) 市町村別水道普及状況（総括）	14
	(6) 市町村別水道普及状況	16
	(7) 市町村別供給能力状況	18
4	水道施設の現況	20
	(1) 総 括 表	20
	(2) 上水道・用水供給	22
	① 計画及び現況	22
	② 取水量	26
	(3) 簡易水道	28
	① 給水開始・認可年月日及び給水人口	28
	② 計画1日最大取水量	32
	③ 年間取水量	36
	④ 年間浄水量及び年間給水量	40
	⑤ 配水池・総管路延長及び水道料金	44
	⑥ 取水量・浄水量・給水量及び水質検査実施状況	48
	(4) 専用水道	52
	(5) 給水施設	62

1 用語の解説、各表の諸元

(1) 水道の種類

- | | |
|-------------|--|
| ① 上水道 | 計画給水人口5,001人以上の水道 |
| ② 簡易水道 | 計画給水人口101人以上5,000人以下の水道。
「簡易」とあるのは施設の規模が小さいという意味で、構造的には上水道と何ら変わらない。 |
| ③ 専用水道 | 寄宿舍・社宅等における自家用の水道で、居住人口101人以上のもの。分譲住宅等に設置され、上水道や簡易水道に統合されるまでの間、この取扱を受けるものがある。
(なお、平成14年4月に施行された改正水道法により、水道施設の1日最大給水量〔人の飲用、炊事用、浴用その他の生活の用に供する目的のために使用することの出来る能力〕が20立方メートルを超える施設が専用水道に追加された。) |
| ④ 簡易専用水道 | 水道事業から供給を受ける水のみを水源とするもので、受水槽の有効容量が10立方メートルを超えるもの。 |
| ⑤ 水道用水供給事業 | 水道事業者によるその用水（浄水）を供給する事業 |
| ⑥ 給水施設 | 居住人口が50人以上100人以下のもの。大分県給水施設条例に規定された施設。 |
| ⑦ 小規模簡易専用水道 | 水道事業から供給を受ける水のみを水源とするもので、受水槽の有効容量が10立方メートル以下のもの。市町村の条例等に規定された施設。 |

(2) 水道施設の概要

- | | |
|--------|--|
| ① 貯水施設 | 水道用水を年間を通じて安定して取水するため、ダムや堰により設けられた貯水池をいう。水道専用のものもあるが、洪水調節、発電、かんがい等の目的を兼ねた多目的なものが多い。大都市の水道では多量の用水を大規模なダムに依存する場合が多い。 |
| ② 取水施設 | 地表水を取水するものとして取水堰、取水門、集水管渠があり、地下水を取水するものとして浅井戸、深井戸がある。 |
| ③ 導水施設 | 取水施設から取入れた原水を浄水施設まで導く管や水路をいう。 |
| ④ 浄水施設 | 原水はその水質の程度に応じて、次に示すような種々の過程を経て人の飲用に適するように浄水処理を行う施設の総体をいう。 |
| 沈 澱 池 | 原水中の懸濁物質を沈澱除去するための池で、普通沈澱池と薬品沈澱池とがある。 |
| ろ 過 池 | 砂等のろ材を用いて原水中の微細な懸濁物質や微生物をろ過して除去する装置で、生物のろ過膜の働きを利用した緩速ろ過池と、薬品による凝集効果を利用した急速ろ過池とに分けられる。
また、最近では、膜ろ過も用いられるようになった。 |

消毒設備	通常の浄水操作では完全に除去できない原水中の細菌を、塩素を使って消毒する設備である。水質がきわめて清澄な地下水や湧水を原水として用いる場合、沈澱池やろ過池は不要でも、消毒設備は必ず設置しなければならない。
特殊設備	沈澱池やろ過池等の通常の浄水過程では水質基準を満たすまで浄化できない場合、目的の物質だけ除去するため特殊な処理が施される。除鉄設備、除マンガン設備のほか、近年、湖沼水やダムの富栄養化の進行にともなう異臭味等を除去するための高度処理（生物処理、オゾン処理、活性炭処理）や、地下水中のトリクロロエチレン等の化学物質を除去するためのストリッピング処理（揮散処理）等を設ける施設もある。
⑤ 送水施設	浄水施設で得られた浄水を配水施設へ送る送水管及びその付帯設備をいう。
⑥ 配水施設	給水区域内に常時安定して浄水を給水する施設で、配水池、配水管並びにそれらの付帯設備をいう。配水池は、給水圧を一定に保つとともに、一定の水量を貯留することにより、使用水量の時間変動に対処する機能を有している。
⑦ 給水装置	配水管から分岐した給水管及びこれに直結した給水栓等の給水用具をいう。機構的に配水管と直結していない受水槽以下の配水設備は給水装置に含まれない。

(3) 各表の諸元

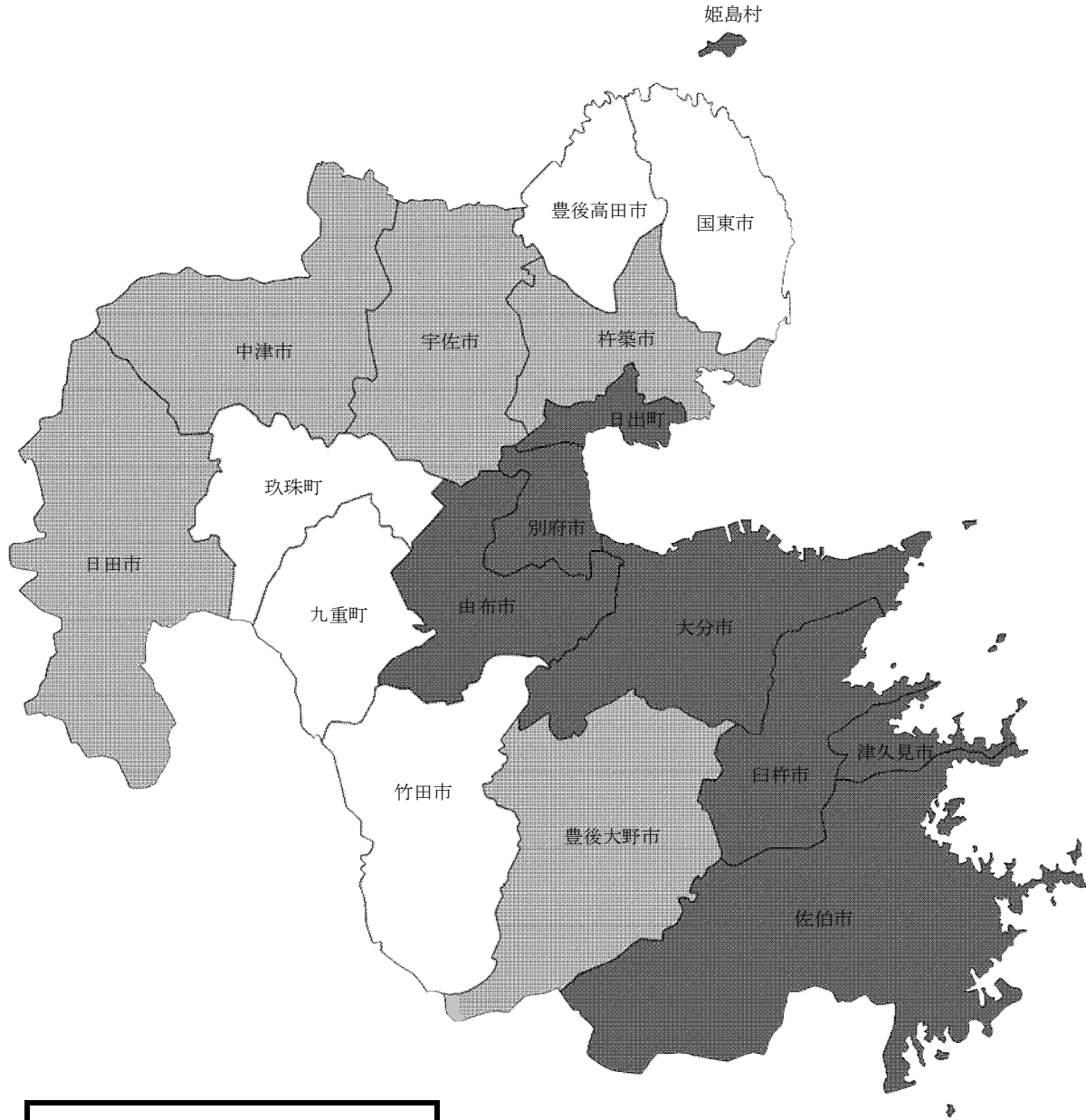
① 行政区域内 総人口	大分県企画振興部統計調査課資料（令和4年4月1日現在）による。								
② 普及率	$(\text{現在給水人口} \div \text{行政区域内総人口}) \times 100 (\%)$								
③ 原水の種別	「表」表流水、「貯」貯水池、「伏」伏流水、「浅」浅井戸、「深」深井戸、「湧」湧水、「受」他水道からの受水、「分」他用水からの分水								
④ 浄水施設の種	「緩」緩速ろ過、「急」急速ろ過、「除鉄」除鉄設備、「除マ」除マンガン設備、「緩（上向）」上向性ろ過、「膜」膜ろ過								
⑤ 配水方式	「自然」自然流下式、「加圧」ポンプ加圧式、「併用」自然、加圧の併用								
⑥ 料金体系	「用途」用途別、「口径」口径別、「単一」単一制、「定額」定額								
⑦ 給水量	<table border="0" style="margin-left: 20px;"> <tr> <td style="vertical-align: top;">有効水量……………</td> <td>使用上有効とみられる水量</td> </tr> <tr> <td style="vertical-align: top;">└─ 有収水量……………</td> <td>料金徴収の基礎となった水量で、メーターによる実使用水量</td> </tr> <tr> <td style="vertical-align: top;">└─ 無収水量……………</td> <td>メーター不感水量、局事業用水量、その他公園用用水、消防用水など、料金徴収の対象にならない水量</td> </tr> <tr> <td style="vertical-align: top;">└─ 無効水量……………</td> <td>給水量のうち、漏水・その他損失とみられる水量</td> </tr> </table>	有効水量……………	使用上有効とみられる水量	└─ 有収水量……………	料金徴収の基礎となった水量で、メーターによる実使用水量	└─ 無収水量……………	メーター不感水量、局事業用水量、その他公園用用水、消防用水など、料金徴収の対象にならない水量	└─ 無効水量……………	給水量のうち、漏水・その他損失とみられる水量
有効水量……………	使用上有効とみられる水量								
└─ 有収水量……………	料金徴収の基礎となった水量で、メーターによる実使用水量								
└─ 無収水量……………	メーター不感水量、局事業用水量、その他公園用用水、消防用水など、料金徴収の対象にならない水量								
└─ 無効水量……………	給水量のうち、漏水・その他損失とみられる水量								




2 水道普及の現況図（令和4年3月31日現在）

（1）市町村別水道普及図

全国の普及率 98.2%
大分県の普及率 91.8%

※行政区域内総人口 1,105,928 人



凡例	
	90%~100%
	70%~90%未満
	50%~70%未満

(2) 令和3年度末水道普及状況

① 市町村別水道普及状況

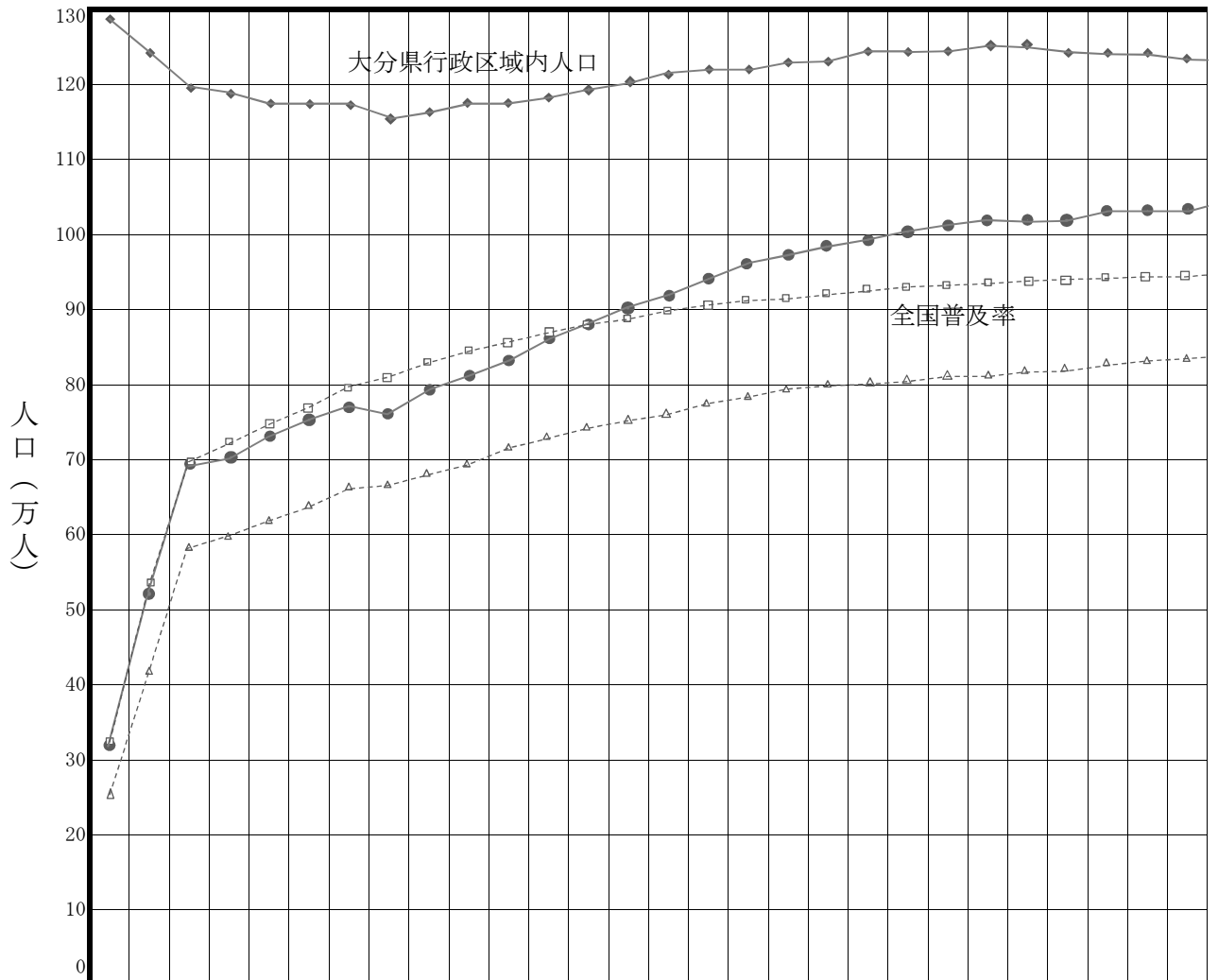
順位	普及率 (%)	市町村名	普及率 (%)																		
			10	20	30	40	50	60	70	80	90	100									
1	100.0%	姫島村	■	■	■	■	■	■	■	■	■	■	■	■	■	■	■	■	■	■	■
2	99.7%	大分市	■	■	■	■	■	■	■	■	■	■	■	■	■	■	■	■	■	■	■
3	99.4%	佐伯市	■	■	■	■	■	■	■	■	■	■	■	■	■	■	■	■	■	■	■
4	99.2%	別府市	■	■	■	■	■	■	■	■	■	■	■	■	■	■	■	■	■	■	■
5	98.3%	臼杵市	■	■	■	■	■	■	■	■	■	■	■	■	■	■	■	■	■	■	■
	98.2%	全国平均	■	■	■	■	■	■	■	■	■	■	■	■	■	■	■	■	■	■	■
6	97.6%	津久見市	■	■	■	■	■	■	■	■	■	■	■	■	■	■	■	■	■	■	■
7	97.0%	由布市	■	■	■	■	■	■	■	■	■	■	■	■	■	■	■	■	■	■	■
8	92.7%	日出町	■	■	■	■	■	■	■	■	■	■	■	■	■	■	■	■	■	■	■
	91.8%	大分県平均	■	■	■	■	■	■	■	■	■	■	■	■	■	■	■	■	■	■	■
9	86.4%	杵築市	■	■	■	■	■	■	■	■	■	■	■	■	■	■	■	■	■	■	■
10	84.6%	中津市	■	■	■	■	■	■	■	■	■	■	■	■	■	■	■	■	■	■	■
11	80.4%	日田市	■	■	■	■	■	■	■	■	■	■	■	■	■	■	■	■	■	■	■
12	75.5%	宇佐市	■	■	■	■	■	■	■	■	■	■	■	■	■	■	■	■	■	■	■
13	74.6%	豊後大野市	■	■	■	■	■	■	■	■	■	■	■	■	■	■	■	■	■	■	■
14	65.4%	竹田市	■	■	■	■	■	■	■	■	■	■	■	■	■	■	■	■	■	■	■
15	63.6%	玖珠町	■	■	■	■	■	■	■	■	■	■	■	■	■	■	■	■	■	■	■
16	61.1%	豊後高田市	■	■	■	■	■	■	■	■	■	■	■	■	■	■	■	■	■	■	■
17	59.9%	九重町	■	■	■	■	■	■	■	■	■	■	■	■	■	■	■	■	■	■	■
18	56.7%	国東市	■	■	■	■	■	■	■	■	■	■	■	■	■	■	■	■	■	■	■

(2) 令和3年度末水道普及状況

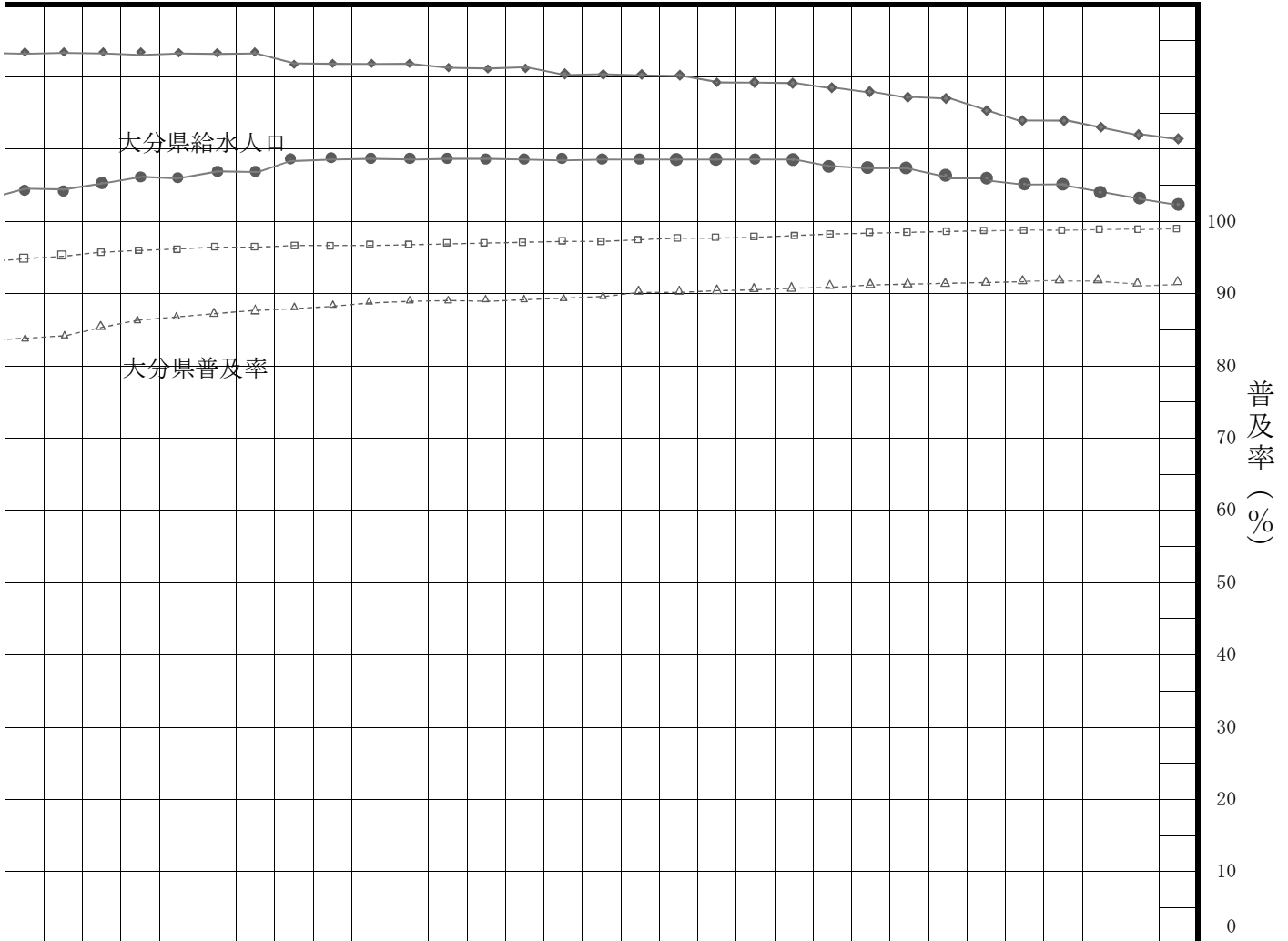
② 保健所（保健部）別普及状況

順位	普及率 (%)	保健所名	普及率 (%)									
			10	20	30	40	50	60	70	80	90	100
1	99.7%	大分市	[Progress bar showing 99.7% completion]									
2	99.4%	南部	[Progress bar showing 99.4% completion]									
	98.2%	全国平均	[Progress bar showing 98.2% completion]									
3	98.1%	中部	[Progress bar showing 98.1% completion]									
4	97.0%	中部保健所 由布保健部	[Progress bar showing 97.0% completion]									
5	96.1%	東部	[Progress bar showing 96.1% completion]									
	91.8%	大分県平均	[Progress bar showing 91.8% completion]									
6	81.1%	北部	[Progress bar showing 81.1% completion]									
7	75.6%	西部	[Progress bar showing 75.6% completion]									
8	71.2%	豊肥	[Progress bar showing 71.2% completion]									
9	61.1%	北部保健所 豊後高田保健部	[Progress bar showing 61.1% completion]									
10	59.3%	東部保健所 国東保健部	[Progress bar showing 59.3% completion]									

(3) 年度別水道普及率及び給水人口の推移

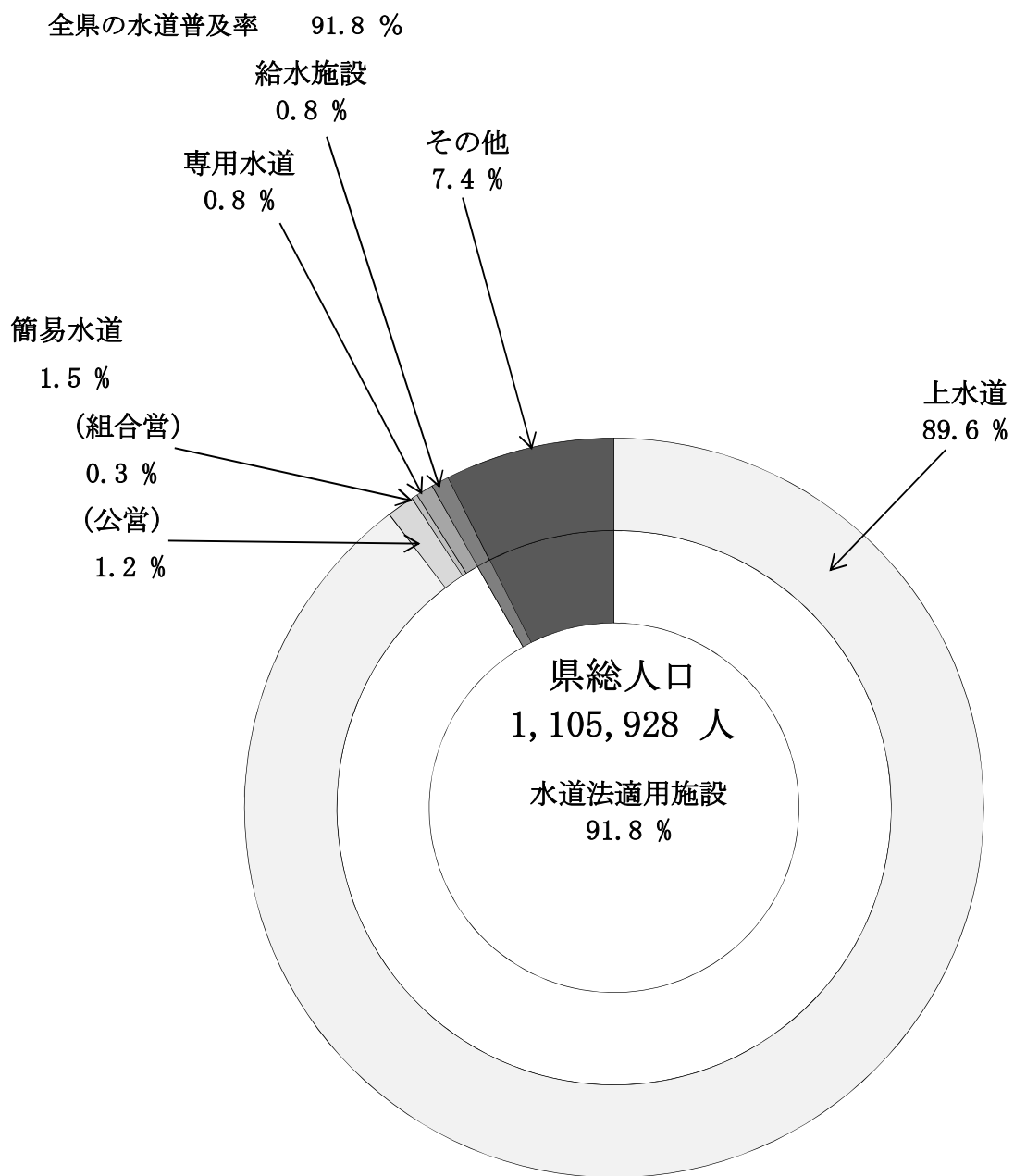


年度	大分県			全国普及率	
	行政区域内 総人口 (万人)	現在給水人口 (万人)			普及率
		人口	人口		
30	128	32	32.2%	32.2%	
35	124	52	41.9%	53.4%	
40	119	69	58.2%	69.4%	
41	118	70	59.4%	72.2%	
42	117	73	62.0%	74.7%	
43	117	75	63.9%	76.9%	
44	117	77	65.9%	79.0%	
45	115	76	66.2%	80.8%	
46	116	79	67.9%	82.7%	
47	117	81	69.3%	84.3%	
48	117	83	71.3%	85.4%	
49	118	86	72.9%	86.7%	
50	119	88	74.0%	87.6%	
51	120	90	75.1%	88.6%	
52	121	92	76.0%	89.5%	
53	122	94	77.1%	90.3%	
54	122	96	78.4%	91.1%	
55	123	97	79.0%	91.5%	
56	123	98	79.7%	91.9%	
57	124	99	80.4%	92.2%	
58	124	100	80.6%	92.6%	
59	124	101	81.2%	93.1%	
60	125	102	81.6%	93.3%	
61	125	102	81.9%	93.6%	
62	124	102	82.1%	93.9%	
63	124	103	82.7%	94.2%	
H1	124	103	83.1%	94.4%	
2	123	103	83.6%	94.7%	



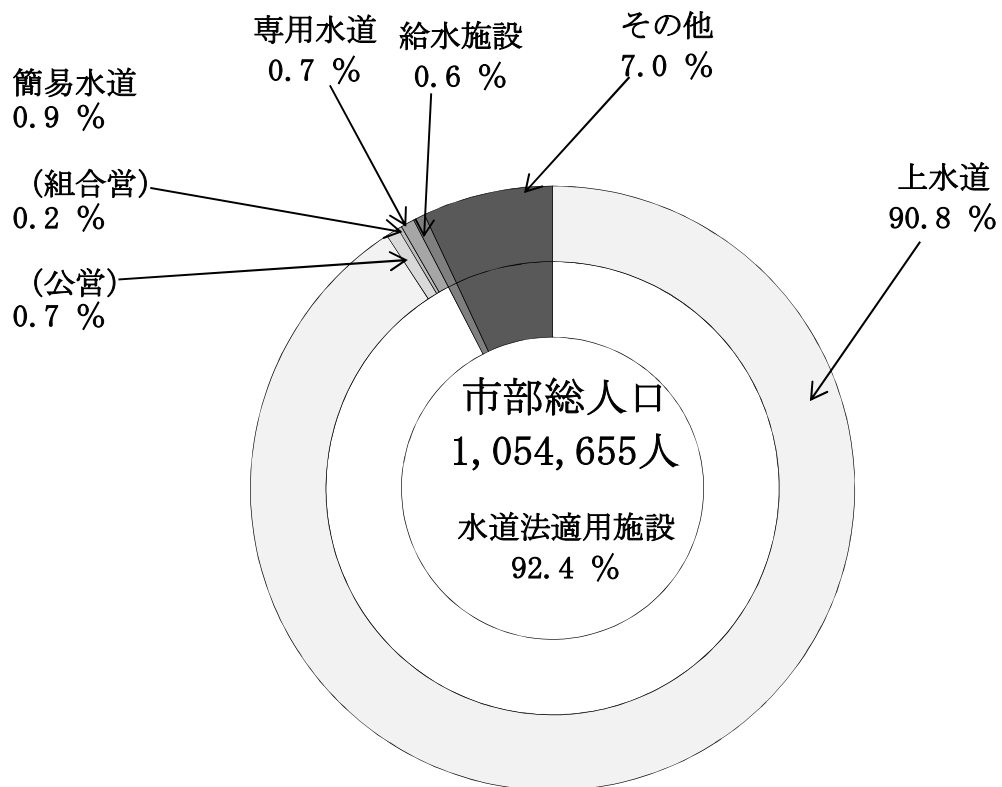
3	123	104	84.2%	94.9%
4	123	104	84.7%	95.1%
5	123	105	85.5%	95.3%
6	123	106	86.0%	95.5%
7	123	106	86.4%	95.8%
8	123	107	87.0%	96.0%
9	123	107	87.5%	96.1%
10	122	108	88.0%	96.3%
11	122	108	88.3%	96.4%
12	122	108	88.6%	96.4%
13	122	108	88.7%	96.7%
14	121	108	88.7%	96.8%
15	121	108	88.8%	96.9%
16	121	108	88.9%	97.1%
17	120	108	89.3%	97.2%
18	120	108	89.8%	97.3%
19	120	108	90.2%	97.4%
20	120	108	90.2%	97.5%
21	119	108	90.4%	97.5%
22	119	108	90.6%	97.5%
23	119	108	90.7%	97.6%
24	118	107	90.9%	97.7%
25	117	107	91.1%	97.7%
26	116	107	91.4%	97.8%
27	116	106	91.4%	97.9%
28	115	106	91.6%	97.9%
29	114	105	91.9%	98.0%
30	114	105	92.2%	98.0%
R1	113	104	92.2%	98.1%
R2	112	103	91.7%	98.1%
R3	111	102	91.8%	98.2%

(4) 水道の施設別普及率

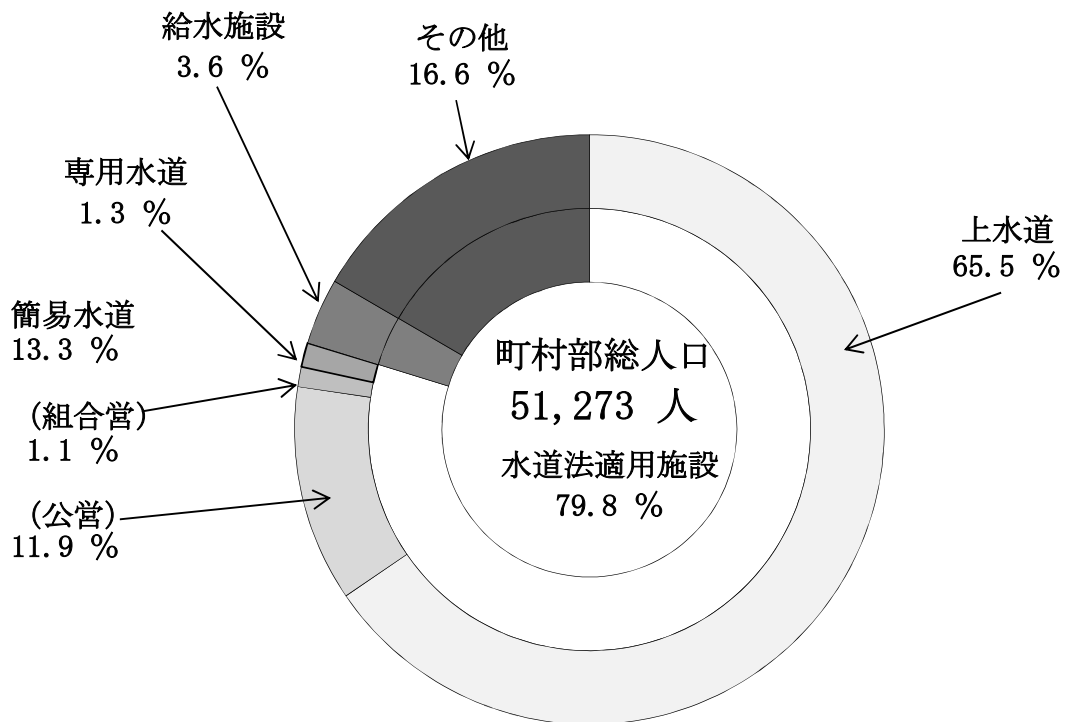


(5) 水道の施設別・市郡別普及率

①市部普及率 92.4 %



②町村部普及率 79.8 %



3 水道の普及状況

(1) 概況

① 水道の普及状況

大分県の水道の普及状況は令和3年度末で91.8%である。全国の水道普及率が、すでに98.2%にまで達していることと比べると、本県の水道施設整備の水準は非常に遅れているといえる。ちなみに、全国平均が90%を超えたのは昭和53年度である。

市部町村部別にみると、市部が92.4%に対して、町村部が79.8%である。市町村合併前と比較すると、合併により市制へ移行した旧町村などがあるため、表面的には、ある程度平準化したように見えるが、依然として都市部・非都市部の地域格差は大きい。

また、地域別にみると、大分・別府両市及びその周辺地域や離島を含む県南部沿岸部で90%以上の高い普及率となっており、とりわけ公営の水道普及率が高いのが特徴である。普及率が低い地域は、国東半島地域、県北及び県西部の山間地域である。これらの地域で普及率が低い要因としては、地形が複雑なうえ、集落が点在しているなどの地理的条件により整備が困難であることや、現状において、小規模な水道や井戸・湧水等で生活用水が確保されている地域が多いことなどが考えられる。

なお、給水施設を除いた水道未普及地域の人口は、約8万2千人である。

② 今後の課題

県内の人口は減少傾向にあり、それに伴う有収水量の減少から、料金収入の減少が懸念されているところである。収入の減少が顕著になると、施設の更新等に影響を及ぼす。現在、県内の施設は耐用年数を超えた老朽施設が増加傾向にあるが、施設更新は進んでいない状況である。

また、南海トラフ大地震等の災害への対応として、水道施設の耐震化を進める必要があるが、県内の水道施設の耐震化は浄水施設で27.7%、管路で37.6%程度にとどまっている。

従って、各水道事業者が安定的な給水量を維持・確保するためには、施設の能力不足、耐震化や老朽化に対する計画的な整備が必要であり、更新計画の整備やアセットマネジメントの推進等を図る必要がある。

(2) 全国の水道普及状況 (令和4年3月31日現在)

(単位：人)

都道府県名	総人口 [A]	給水人口				普及率 [B/A] (%)	順位	
		上水道	簡易水道	専用水道	合計 [B]		全国	九州
北海道	5,157,694	4,761,260	291,435	17,005	5,069,700	98.3	22	
青森県	1,207,420	1,153,037	27,391	1,480	1,181,908	97.9	26	
岩手県	1,193,953	1,100,742	22,075	5,049	1,127,866	94.5	40	
宮城県	2,259,011	2,238,389	2,860	890	2,242,139	99.3	15	
秋田県	934,919	794,253	62,169	3,037	859,459	91.9	45	
山形県	1,058,440	1,018,882	20,809	336	1,040,027	98.3	23	
福島県	1,796,035	1,622,563	56,805	4,265	1,683,633	93.7	42	
茨城県	2,840,403	2,673,782	27,492	5,137	2,706,411	95.3	35	
栃木県	1,934,785	1,837,489	3,667	20,365	1,861,521	96.2	31	
群馬県	1,935,932	1,856,705	69,157	2,488	1,928,350	99.6	11	
埼玉県	7,331,256	7,306,584	4,500	5,146	7,316,230	99.8	7	
千葉県	6,267,579	5,954,260	5,997	42,616	6,002,873	95.8	33	
東京都	13,993,733	13,959,443	11,773	22,165	13,993,381	100.0	1	
神奈川県	9,221,129	9,195,052	14,612	5,049	9,214,713	99.9	5	
新潟県	2,159,884	2,060,527	85,934	3,066	2,149,527	99.5	12	
富山県	1,018,644	928,764	22,100	3,410	954,274	93.7	43	
石川県	1,118,692	1,070,822	30,737	4,900	1,106,459	98.9	20	
福井県	763,524	686,999	46,016	795	733,810	96.1	32	
山梨県	811,978	713,473	82,650	4,440	800,563	98.6	21	
長野県	2,020,788	1,917,437	81,626	1,675	2,000,738	99.0	19	
岐阜県	1,946,253	1,788,103	57,356	4,155	1,849,614	95.0	38	
静岡県	3,586,493	3,484,428	53,074	14,426	3,551,928	99.0	18	
愛知県	7,489,040	7,463,543	8,953	11,504	7,484,000	99.9	4	
三重県	1,777,768	1,762,230	8,312	1,910	1,772,452	99.7	10	
滋賀県	1,412,266	1,389,446	13,957	5,949	1,409,352	99.8	8	
京都府	2,556,086	2,537,072	10,952	1,810	2,549,834	99.8	9	
大阪府	8,778,035	8,776,067	0	1,439	8,777,506	100.0	2	
兵庫県	5,406,826	5,379,522	19,457	1,263	5,400,242	99.9	6	
奈良県	1,313,405	1,290,375	14,671	192	1,305,238	99.4	14	
和歌山県	922,621	867,554	35,597	1,588	904,739	98.1	24	
鳥取県	548,493	497,284	37,623	2,669	537,576	98.0	25	
島根県	659,098	622,061	16,415	495	638,971	96.9	30	
岡山県	1,864,431	1,801,861	45,826	2,616	1,850,303	99.2	16	
広島県	2,777,046	2,622,366	10,309	7,490	2,640,165	95.1	37	
山口県	1,315,949	1,222,305	10,830	4,330	1,237,465	94.0	41	
徳島県	705,876	650,235	22,446	13,504	686,185	97.2	29	
香川県	934,605	925,962	3,013	3	928,978	99.4	13	
愛媛県	1,334,462	1,206,184	21,567	20,037	1,247,788	93.5	44	
高知県	681,998	577,910	62,850	5,113	645,873	94.7	39	
福岡県	5,105,639	4,793,890	13,765	51,318	4,858,973	95.2	36	6
佐賀県	808,513	762,825	8,930	1,845	773,600	95.7	34	5
長崎県	1,284,787	1,235,263	24,116	13,717	1,273,096	99.1	17	2
熊本県	1,717,983	1,442,379	74,804	15,979	1,533,162	89.2	47	8
大分県	1,105,928	990,797	16,152	8,408	1,015,357	91.8	46	7
宮崎県	1,058,489	999,881	32,975	1,676	1,034,532	97.7	27	3
鹿児島県	1,594,770	1,493,714	49,209	15,662	1,558,585	97.7	28	4
沖縄県	1,464,801	1,440,720	23,869	18	1,464,607	100.0	3	1
合計	125,177,460	120,874,440	1,666,833	362,430	122,903,703	98.2	-	-
令和2年度	125,773,794	121,283,648	1,741,454	368,367	123,393,469	98.1	-	-

(3) 年度別水道普及状況

年度別	上水道			簡易水道(公営)			簡易水道(組合営)			専用水		
	箇所	計画給水人口	現在給水人口	箇所	計画給水人口	現在給水人口	箇所	計画給水人口	現在給水人口	箇所	当初給水人口	
30		10	387,800	255,688	34	48,122	29,196	3	8,170	5,795	149	30,800
40	累計	17	823,300	465,808	161	184,330	140,750	99	28,731	24,150	305	60,642
45	累計	16	872,300	561,972	167	192,418	139,349	119	31,213	26,103	187	45,893
50	累計	17	896,100	682,962	164	197,341	138,637	99	26,967	22,142	183	59,449
55	累計	18	907,450	778,099	184	201,923	144,015	66	18,977	16,719	114	46,789
60	累計	19	930,750	839,225	189	177,036	139,604	51	16,386	13,435	86	34,970
H2	累計	19	1,056,200	859,707	197	177,063	133,578	50	16,126	12,362	86	37,387
7	累計	19	1,053,500	890,146	225	187,362	138,952	49	14,406	10,489	66	36,792
12	累計	19	1,064,700	905,795	238	190,124	143,818	48	12,910	9,678	48	34,313
17	累計	17	1,053,129	917,844	229	182,315	135,685	38	10,608	7,264	171	30,849
22	単年度		△ 5,400	6,490	△ 15	△ 8,408	△ 5,471		63	△ 200	5	△ 287
	累計	16	990,600	944,043	195	159,914	114,830	34	7,771	4,674	191	35,948
23	単年度			△ 157	△ 5	△ 462	△ 1,534			27		190
	累計	16	990,600	943,886	190	159,452	113,296	34	7,771	4,701	191	36,138
24	単年度			76	△ 1	△ 3,578	△ 4,117	△ 1	△ 70	△ 351	5	763
	累計	16	990,600	943,962	189	155,874	109,179	33	7,701	4,350	196	36,901
25	単年度		△ 1,500	△ 1,464	△ 2	△ 510	△ 3,041			△ 41	△ 4	361
	累計	16	989,100	942,498	187	155,364	106,138	33	7,701	4,309	192	36,499
26	単年度		△ 2,000	△ 1,274	△ 3	△ 2,404	△ 2,204		△ 61	△ 64	△ 5	1,941
	累計	16	987,100	941,224	184	152,960	103,934	33	7,640	4,245	187	38,440
27	単年度			1,880	△ 7	△ 8,110	△ 5,324			△ 182	8	117
	累計	16	987,100	943,104	177	144,850	98,610	33	7,640	4,063	195	38,557
28	単年度	1	16,300	10,007	△ 13	△ 20,173	△ 16,228	△ 1	△ 297	△ 54	1	△ 1,056
	累計	17	1,003,400	953,111	164	124,677	82,382	32	7,343	4,009	196	37,501
29	単年度		6,455	21,176	△ 40	△ 32,462	△ 17,601	△ 2	△ 550	△ 311	△ 2	△ 12,331
	累計	17	1,009,855	974,287	124	92,215	64,781	30	6,793	3,698	194	25,170
30	単年度		27,464	18,098	△ 33	△ 29,057	△ 21,990	△ 1	△ 222	△ 347		65
	累計	17	1,037,319	992,385	91	63,158	42,791	29	6,571	3,351	194	25,235
R1	単年度		2,555	2,215	△ 4	△ 10,025	△ 9,483			△ 196	△ 4	△ 470
	累計	17	1,039,874	994,600	87	53,133	33,308	29	6,571	3,155	190	24,765
R2	単年度		27,646	5,718	△ 65	△ 32,018	△ 19,488			△ 129	1	△ 2,969
	累計	17	1,067,520	1,000,318	22	21,115	13,820	29	6,571	3,026	191	21,796
R3	単年度		△ 13,240	△ 9,521			△ 457	△ 2	△ 342	△ 237	△ 5	6,562
	累計	17	1,054,280	990,797	22	21,115	13,363	27	6,229	2,789	186	28,358

道	計			普及率 (%) (A)/(B)	行政区域内 人口 (B)	給 水 施 設			普及率 (%) (C)/(B)	年度
	現在給水 人口	箇所	計画給水 人口			現在給水 人口 (A)	箇所	計画給水 人口		
30,800	196	474,892	321,479	25.2	1,277,199	125	8,887	8,887	0.7	30
60,642	582	1,097,003	691,350	58.2	1,187,480	549	41,386	41,386	3.5	40
37,083	489	1,141,824	764,507	66.2	1,154,869	632	46,269	43,330	3.8	45
36,168	463	1,179,857	879,909	74.0	1,189,569	626	45,959	40,149	3.4	50
29,161	382	1,175,139	967,994	79.0	1,225,421	535	40,334	33,812	2.8	55
24,446	345	1,159,142	1,016,710	81.6	1,246,504	402	31,773	26,178	2.1	60
24,806	352	1,286,776	1,030,453	83.6	1,232,402	373	29,684	23,178	1.9	H2
23,319	359	1,292,060	1,062,906	86.4	1,230,029	348	27,498	20,254	1.6	7
19,375	353	1,302,047	1,078,666	88.6	1,217,942	382	41,934	20,447	1.7	12
15,157	455	1,276,901	1,075,950	89.3	1,204,710	335	36,391	17,425	1.4	17
△ 409	△ 10	△ 14,032	410	0.2	△ 2,123	△ 3	△ 385	△ 35		22
14,844	436	1,194,233	1,078,391	90.6	1,190,836	324	30,307	16,028	1.3	
△ 706	△ 5	△ 272	△ 2,370	0.2	△ 5,013	△ 4	△ 194	△ 172		23
14,138	431	1,193,961	1,076,021	90.7	1,185,823	320	30,113	15,856	1.3	
411	3	△ 2,885	△ 3,981	0.2	△ 7,048	△ 13	△ 1,169	△ 434		24
14,549	434	1,191,076	1,072,040	90.9	1,178,775	307	28,944	15,422	1.3	
1,224	△ 6	△ 5,297	△ 7,714	0.2	△ 13,780	△ 11	△ 2,045	△ 772	△ 0	25
15,362	428	1,188,664	1,068,307	91.1	1,172,043	296	28,068	14,650	1.2	
294	△ 8	△ 2,524	△ 3,248	0.3	△ 7,157	△ 1	△ 134	△ 117	0.1	26
15,656	420	1,186,140	1,065,059	91.4	1,164,886	295	27,934	14,533	1.3	
△ 504	1	△ 7,993	△ 4,130		△ 4,363		△ 24	45		27
15,152	421	1,178,147	1,060,929	91.4	1,160,523	295	27,910	14,578	1.3	
455	△ 12	△ 5226	△ 5820	0.5	△ 8140	△ 4	△ 171	△ 87		28
15,607	409	1,172,921	1,055,109	91.6	1,152,383	291	27,739	14,491	1.3	
△ 7266	△ 44	△ 38888	△ 4002		△ 8407	2	193	193		29
8,341	365	1,134,033	1,051,107	91.9	1,143,976	293	27,932	14,684	1.3	
△ 160	△ 34	△ 1750	△ 4399		△ 8214	△ 1	△ 50	△ 250		30
8,181	331	1,132,283	1,046,708	92.2	1,135,762	292	27,882	14,434	1.3	
279	△ 8	△ 7940	△ 7185		△ 8401	△ 20	△ 2100	△ 1084		R1
8,460	323	1,124,343	1,039,523	92.2	1,127,361	272	25,782	13,350	1.2	
△ 401	△ 64	△ 7341	△ 14300		△ 9382	△ 78	△ 7532	△ 1889		R2
8,059	259	1,117,002	1,025,223	91.7	1,117,979	194	18,250	11,461	1.0	
349	△ 7	△ 7020	△ 9866		△ 12051	△ 42	△ 4118	△ 2875		R3
8,408	252	1,109,982	1,015,357	91.8	1,105,928	152	14,132	8,586	0.8	

(4) 保健所（保健部）別水道普及状況

番号	保健所 (保健部) 名	上水道			簡易水道 (公営)			簡易水道 (組合営)		
		箇所	計画給水 人口	現在給水 人口	箇所	計画給水 人口	現在給水 人口	箇所	計画給水 人口	現在給水 人口
1	東部保健所	3	171,256	158,677						
2	東部保健所 国東保健部	1	16,300	13,764	1	2,950	1,642	6	1,524	470
3	中部保健所	2	61,300	48,308	3	2,566	966	2	310	158
4	中部保健所 由布保健部	2	30,300	28,885				3	780	369
5	南部保健所	1	78,299	64,412						
6	豊肥保健所	2	36,025	28,928	11	9,442	6,313	5	1,338	753
7	西部保健所	2	57,300	56,553	7	6,157	4,442	8	1,537	559
8	北部保健所	2	114,000	106,816				1	270	200
9	北部保健所 豊後高田保健部	1	13,500	13,264						
10	大分市保健所	1(1)	476,000	471,190				2	470	280
計		17(1)	1,054,280	990,797	22	21,115	13,363	27	6,229	2,789

: (): 他水道事業からの給水箇所数 以下同じ

(5) 市町村別水道普及状況 (総括)

区 分	上水道			簡易水道 (公営)			簡易水道 (組合営)		
	箇所	計画給水 人口	現在給水 人口	箇所	計画給水 人口	現在給水 人口	箇所	計画給水 人口	現在給水 人口
市(14)	15(1)	1,018,580	957,233	14	12,008	7,279	19	4,692	2,230
町(3)	2	35,700	33,564	7	6,157	4,442	8	1,537	559
村(1)				1	2,950	1,642			
計(18)	17(1)	1,054,280	990,797	22	21,115	13,363	27	6,229	2,789

令和4年3月31日現在

専用水道			計			普及率 (%)	行政区域内総人口	給水施設			普及率 (%)
箇所	計画給水人口	現在給水人口	箇所	計画給水人口	現在給水人口			箇所	計画給水人口	現在給水人口	
					(A)	(A)/(B)	(B)			(C)	(C)/(B)
30	5,997	2,023	33	177,253	160,700	96.1	167,292	21	1,754	1,290	0.8
5	1,215	170	13	21,989	16,046	59.3	27,057	9	867	545	2.0
2			9	64,176	49,432	98.1	50,389	3	237	188	0.4
15	2,585	2,105	20	33,665	31,359	97.0	32,338	22	2,914	721	2.2
3	1,183	128	4	79,482	64,540	99.4	64,943	2	129	91	0.1
16	2,041	1,224	34	48,846	37,218	71.2	52,302	25	2,355	1,722	3.3
36	2,811	1,340	53	67,805	62,894	75.6	83,237	62	5,031	3,531	4.2
28	12,093	1,031	31	126,363	108,047	81.1	133,291	5	459	298	0.2
2	165	79	3	13,665	13,343	61.1	21,830	1	77	47	0.2
49	268	308	52(1)	476,738	471,778	99.7	473,249	2	309	153	0.0
186	28,358	8,408	252(1)	1,109,982	1,015,357	91.8	1,105,928	152	14,132	8,586	0.8

令和4年3月31日現在

専用水道			計			普及率 (%)	行政区域内総人口	給水施設			普及率 (%)
箇所	計画給水人口	現在給水人口	箇所	計画給水人口	現在給水人口			箇所	計画給水人口	現在給水人口	
					(A)	(A)/(B)	(B)			(C)	(C)/(B)
170	26,579	7,724	218(1)	1,061,859	974,466	92.4	1,054,655	118	11,340	6,719	0.6
16	1,779	684	33	45,173	39,249	79.1	49,631	34	2,792	1,867	3.8
			1	2,950	1,642	100.0	1,642				
186	28,358	8,408	252(1)	1,109,982	1,015,357	91.8	1,105,928	152	14,132	8,586	0.8

(6) 市町村別水道普及状況

番号	市町村名	上水道			簡易水道(公営)			簡易水道(組合営)		
		箇所	計画給水人口	現在給水人口	箇所	計画給水人口	現在給水人口	箇所	計画給水人口	現在給水人口
1	大分市	1(1)	476,000	471,190				2	470	280
2	別府市	1	118,100	110,940						
3	中津市	1	72,100	68,826				1	270	200
4	日田市	1	48,200	48,451						
5	佐伯市	1	78,299	64,412						
6	臼杵市	1	43,400	34,150	2	466	154	1	200	95
7	津久見市	1	17,900	14,158	1	2,100	812	1	110	63
8	竹田市	1	10,700	6,069	10	9,122	6,132	3	935	488
9	豊後高田市	1	13,500	13,264						
10	杵築市	1	26,556	22,275						
11	宇佐市	1	41,900	37,990						
12	豊後大野市	1	25,325	22,859	1	320	181	2	403	265
13	由布市	2	30,300	28,885				3	780	369
14	国東市	1	16,300	13,764				6	1,524	470
15	姫島村				1	2,950	1,642			
16	日出町	1	26,600	25,462						
17	九重町				4	5,661	4,205	5	917	318
18	玖珠町	1	9,100	8,102	3	496	237	3	620	241
計	18市町村	17(1)	1,054,280	990,797	22	21,115	13,363	27	6,229	2,789

令和4年3月31日現在

専用水道			計			普及率 (%)	行政区域 内総人口	給水施設			普及率 (%)
箇所	確認時給水 人口	現在給水 人口	箇所	計画給水 人口	現在給水 人口			箇所	計画給水 人口	現在給水 人口	
					(A)	(A)/(B)	(B)			(C)	
49	268	308	52(1)	476,738	471,778	99.7	473,249	2	309	153	0.0
20	1,356	928	21	119,456	111,868	99.2	112,779	3	234	169	0.1
18	8,862	200	20	81,232	69,226	84.6	81,857	3	263	195	0.2
22	1,032	656	23	49,232	49,107	80.4	61,082	30	2,465	1,758	2.9
3	1,183	128	4	79,482	64,540	99.4	64,943	2	129	91	0.1
2			6	44,066	34,399	98.3	34,988	3	237	188	0.5
			3	20,110	15,033	97.6	15,401				
9	662	140	23	21,419	12,829	65.4	19,610	18	1,730	1,158	5.9
2	165	79	3	13,665	13,343	61.1	21,830	1	77	47	0.2
8	4,641	1,095	9	31,197	23,370	86.4	27,037	16	1,294	1,027	3.8
10	3,231	831	11	45,131	38,821	75.5	51,434	2	196	103	0.2
7	1,379	1,084	11	27,427	24,389	74.6	32,692	7	625	564	1.7
15	2,585	2,105	20	33,665	31,359	97.0	32,338	22	2,914	721	2.2
5	1,215	170	12	19,039	14,404	56.7	25,415	9	867	545	2.1
			1	2,950	1,642	100.0	1,642				
2			3	26,600	25,462	92.7	27,476	2	226	94	0.3
9	1,179	420	18	7,757	4,943	59.9	8,246	13	1,077	779	9.4
5	600	264	12	10,816	8,844	63.6	13,909	19	1,489	994	7.1
186	28,358	8,408	252(1)	1,109,982	1,015,357	91.8	1,105,928	152	14,132	8,586	0.8

(7) 市町村別供給能力状況

	市町村名	上水道			簡易水道（公営）			簡易水道（組合営）		
		箇所	計画 給水量 (m ³ /日)	現有施設 能力 (m ³ /日)	箇所	計画 給水量 (m ³ /日)	現有施設 能力 (m ³ /日)	箇所	計画 給水量 (m ³ /日)	現有施設 能力 (m ³ /日)
1	大分市	1	195,800	210,263				2	85	90
2	別府市	1	60,100	71,050						
3	中津市	1	29,700	28,072				1	64	36
4	日田市	1	27,100	32,865						
5	佐伯市	1	40,714	43,929						
6	臼杵市	1	29,700	30,000	2	494	104	1	63	63
7	津久見市	1	9,400	9,400	1	560	560	1	18	18
8	竹田市	1	6,000	6,000	10	4,936	4,640	3	218	218
9	豊後高田市	1	6,700	7,630						
10	杵築市	1	12,838	12,838						
11	宇佐市	1	20,200	21,825						
12	豊後大野市	1	10,820	17,312	1	138	138	2	161	185
13	由布市	2	21,800	23,172				3	158	158
14	国東市	1	6,850	8,569				6	366	366
15	姫島村				1	1,600	1,600			
16	日出町	1	15,500	15,500						
17	九重町				4	2,087	2,033	5	168	168
18	玖珠町	1	6,160	6,160	3	136	76	3	96	96
計	18市町村	17	499,382	544,585	22	9,951	9,151	27	1,397	1,398

令和4年3月31日現在

専用水道			計			給水施設			合計		
箇所	計 給水量 (m ³ /日)	現有施設 能力 (m ³ /日)	箇所	計 給水量 (m ³ /日)	現有施設 能力 (m ³ /日)	箇所	計 給水量 (m ³ /日)	現有施設 能力 (m ³ /日)	箇所	計 給水量 (m ³ /日)	現有施設 能力 (m ³ /日)
49	21,719	21,719	52	217,604	232,072	2	66.0	66.0	54	217,670	232,138
20	9,381	9,381	21	69,481	80,431	3	96.7	96.7	24	69,578	80,528
18	5,262	5,262	20	35,026	33,370	3	97.4	97.4	23	35,123	33,467
22	3,122	3,122	23	30,222	35,987	30	1,041.2	1,041.2	53	31,263	37,028
3	179	179	4	40,893	44,108	2	82.3	82.3	6	40,975	44,190
2	211	211	6	30,468	30,378	3	77.5	77.5	9	30,546	30,456
			3	9,978	9,978				3	9,978	9,978
9	905	905	23	12,059	11,763	18	346.7	346.7	41	12,406	12,110
2	416	416	3	7,116	8,046	1	20.5	20.5	4	7,137	8,067
8	1,196	1,196	9	14,034	14,034	16	337.0	337.0	25	14,371	14,371
10	989	989	11	21,189	22,814	2	62.1	62.1	13	21,251	22,876
7	838	838	11	11,957	18,473	7	134.5	134.5	18	12,092	18,608
15	5,180	5,180	20	27,138	28,510	22	569.2	569.2	42	27,707	29,079
5	382	382	12	7,598	9,317	9	168.5	168.5	21	7,767	9,486
			1	1,600	1,600				1	1,600	1,600
2	1,187	1,187	3	16,687	16,687	2	252.6	252.6	5	16,940	16,940
9	819	819	18	3,074	3,020	13	207.6	207.6	31	3,282	3,228
5	87	87	12	6,479	6,419	19	355.6	355.6	31	6,835	6,775
186	51,873	51,873	252	562,603	607,007	152	3,915	3,915	404	566,518	610,922

4 水道施設の現況

(1) 総括表

水道別		施設数	計画給水人口 (人)	現在給水人口 (人)	計画1日最大給水量 (m ³ /日)	現有施設能力 (m ³ /日)	原水の種別				
							(箇所)	(箇所)	(箇所)		
水道事業	上水道	17	1,054,280	990,797	499,382	544,585	表流水	83	深井戸	295	
							湧水	41	浅井戸	66	
							伏流水	5	貯水池	7	
	簡易水道	公営	22	21,115	13,363	9,951	8,909	表流水	7	深井戸	8
								湧水	15	浅井戸	1
		組合営	27	6,229	2,789	1,397	1,132	表流水	4	深井戸	11
								湧水	10	浅井戸	1
	小計	49	27,344	16,152	11,348	10,041	表流水	11	深井戸	19	
							湧水	25	浅井戸	2	
	計	66	1,081,624	1,006,949	510,730	554,626	表流水	94	深井戸	314	
湧水							66	浅井戸	68		
専用水道	186	28,358	8,408	51,873	51,873	表流水	9	深井戸	143		
						湧水	19	浅井戸	8		
						伏流水	2				
水道法適用施設計	252	1,109,982	1,015,357	562,603	606,499	表流水	103	深井戸	457		
						湧水	85	浅井戸	76		
						伏流水	19	貯水池	14		
給水施設	152	14,132	8,586	3,915	3,915	表流水	6	深井戸	64		
						湧水	76	浅井戸	5		
						伏流水	1	貯水池	0		
合計	404	1,124,114	1,023,943	566,518	610,414	表流水	109	深井戸	521		
						湧水	161	浅井戸	81		
						伏流水	20	貯水池	14		
水道用水供給事業	1	—	—	63	—	表流水	0	深井戸	0		
						湧水	0	浅井戸	(2)		
						伏流水	0	貯水池	0		

行政区域内総人口

1, 105, 928 人

令和4年3月31日現在

浄水施設の種別			実績 給水量							普及率	
			年間	有収量	最大給水量		平均給水量		有収率		
					1人1日	1日	1人1日	1日			
(箇所)	(箇所)	(千m ³)	(千m ³)	(ℓ)	(m ³)	(ℓ)	(m ³)	(%)	(%)		
緩速	56	その他	32	123,088	104,921	402	398,273	340	337,237	85.2	89.6
急速	21										
膜ろ	21										
緩速	5	その他	0	1,997	1,435	561	7,498	409	5,471	71.9	1.2
急速	3										
膜ろ	0										
緩速	2	その他	0	342	314	413	1,151	336	937	91.8	0.3
急速	0										
膜ろ	0										
緩速	7	その他	0	2,339	1,749	535	8,649	397	6,408	74.8	1.5
急速	3										
膜ろ	0										
緩速	63	その他	0	125,427	106,670	404	406,922	341	343,645	85.0	91.1
急速	24										
膜ろ	21										
緩速	2	その他	25	-	-	-	-	-	-	-	0.8
急速	28										
膜ろ	7										
緩速	65	その他	25	-	-	-	-	-	-	-	91.8
急速	52										
膜ろ	28										
緩速	8	その他	0	-	-	-	-	-	-	-	0.8
急速	2										
膜ろ	2										
緩速	73	その他	25	-	-	-	-	-	-	-	92.6
急速	54										
膜ろ	30										
緩速	(1)	その他	0	-	-	-	-	-	-	-	-
急速	0										
膜ろ	0										

(2) 上水道・用水供給

①-1 計画及び現況

番号	事業主体名	事業名	基本計画						最大給水量	
			認可 (届出) 年月日	着工 年月	竣工 年月	目標 年度	計画 給水 人口 (人)	1人1日	1日	
								(%)	(m ³)	
1	大分市	4拡(2変更)	H31.3.18	H20.11	R3.3	R10	476,000	411	195,800	
2	別府市	簡水統合	H29.3.24	H29.4	R13.3	R12	118,100	509	60,100	
3	中津市	5拡(2変更)	R4.3.10	R4.3	R4.6	R13	72,100	412	29,700	
4	日田市	7拡	R4.3.29	R4.4	R6.3	R13	48,200	562	27,100	
5	佐伯市	7拡(4変更)	H30.3.5			H30	78,299	520	40,714	
6	臼杵市	変更	R2.10.28	R2.11	R3.3	R11	43,400	684	29,700	
7	津久見市	6拡変更	H24.3.21	H24.4	H27.3	R7	17,900	525	9,400	
8	竹田市	8拡変更	H25.11.13	H25.7	H25.9	R9	10,700	561	6,000	
9	豊後高田市	10拡変更	R4.2.9	R4.4.1	R5.3.31	R17	13,500	496	6,700	
10	杵築市	簡水統合	R2.3.11			R8	26,556	483	12,838	
11	宇佐市	簡水統合	H29.3.30	H29.4	R8.3	R7	41,900	482	20,200	
12	豊後大野市	簡水統合	H31.3.31	H27.4	R7.3	R6	25,325	427	10,820	
13	由布市挾間町	簡水統合	R2.3.16			R10	22,400 (900)	540	12,100	
14	由布市湯布院町	簡水統合	R2.3.16			R10	7,900	1,228	9,700	
15	国東市	創設変更	H28.3.8	H29.3	H30.3	R5	16,300	420	6,850	
16	日出町	6拡	H29.3.30	H29.10	R5.3	R7	26,600	583	15,500	
17	玖珠町	簡水統合	H29.3.24	H30.4	R4.3	R7	9,100	677	6,160	
18	玖珠町水道用水供給事業	創設変更	R2.11.27			R11	-	-	63	
合計 ※	上水道 17事業	-	-	-	-	-	1,054,280	504	499,382	

※上水道事業のみ

令和4年3月31日現在

現況											備考
給水区内 現在人口 (人)	現給 人 (人)	原水の種別・取水率 (取水率:実績年間取水量ベース)						浄水 施設 の 種類	水道料金		
		種別	か所	取水率	種別	か所	取水率		年間収入 (給水収益) (千円)	10m3 当り (円)	
				(%)			(%)				
471,961	471,190	貯表湧	1 5	0.0 97.5 0.0	浅深伏	5 1	2.5 0.0 0.0	急3 緩1 膜3	8,836,332	1,364	古国府、荏/隈、横尾 浄水場(活性炭投入設備有)
112,066	110,940	貯表湧	2 4 3	6.0 78.0 4.4	浅深伏	12	0.0 11.6 0.0	急2 緩1 膜2	2,009,406	1,334	
73,547	68,826	貯表湧	2 3 5	0.0 85.3 2.4	浅深伏	2 22 1	0.1 4.1 8.1	急3 緩5 除鉄マ3	1,262,174	1,643	
54,122	48,451	貯表湧	1 5 3	33.3 0.0 0.0	浅深伏	35 1	0.0 47.9 18.7	急7緩1 紫3 除鉄マ2	849,641	1,430	
64,452	64,412	貯表湧	42 4	0.0 11.7 0.7	浅深伏	25 47 3	18.9 68.5 0.3	急2緩27 紫1膜9 除鉄マ3	1,073,125	1,290	
34,703	34,150	貯表湧	1 2	0.0 15.1 0.0	浅深伏	12 14	57.6 27.3 0.0	急1緩1 膜3 除鉄マ2	597,937	1,330	
14,444	14,158	貯表湧	3	0.0 7.9 0.0	浅深伏	1 7	12.6 79.4 0.0	緩2	301,512	1,270	
6,573	6,069	貯表湧	2	0.0 0.0 94.1	浅深伏	1	0.0 5.9 0.0		146,580	1,705	
14,316	13,264	貯表湧	4 15	0.0 0.0 0.0	浅深伏	4 15	29.4 70.6 0.0	紫1 膜1	215,721	1,100	
23,104	22,275	貯表湧	1 2	0.0 54.2 10.9	浅深伏	21	0.0 34.9 0.0	急2	380,065	1,620	
50,370	37,990	貯表湧	6 6	0.0 80.9 3.5	浅深伏	6 26	2.5 13.1 0.0	緩7 膜1 除鉄マ7	665,195	1,590	
26,812	22,859	貯表湧	2 1	0.0 31.7 2.2	浅深伏	8 23	25.3 40.7 0.0	緩5 膜2	408,579	1,550	
22,210 (877)	21,726 (877)	貯表湧	8 1	0.0 99.4 0.0	浅深伏	1 2	0.0 0.6 0.0	急1 緩4	363,510	1,320	活性炭投入設備有 ()内は、大分市 給水分(内数)
8,370	7,159	貯表湧	9	0.0 0.0 98.5	浅深伏	3	0.0 1.5 0.0	紫7	139,755	940	
16,572	13,764	貯表湧	2 49	0.0 0.0 0.0	浅深伏	2 49	0.0 100.0 0.0	除鉄マ7	279,043	1,640	
26,321	25,462	貯表湧	3	0.0 0.0 41.1	浅深伏	12	0.0 58.9 0.0	除鉄マ1 除マ1 紫1	355,313	1,045	
10,048	8,102	貯表湧	2 2	0.0 85.1 0.0	浅深伏	5	0.0 14.9 0.0	緩2	165,964	1,430	
-	-	貯表湧	(2)	0.0 0.0 0.0	浅深伏	(2)	0.0 (100.0) 0.0	(緩1)	-	-	水源・浄水施設等は 玖珠町上水道事業と同一 (町内の簡易水道区域へ給水)
1,029,991	990,797	貯表湧	7 83 41	2.3 65.2 5.3	浅深伏計	66 295 5 497	6.1 19.8 1.4 100.0	急21 緩56 膜21 その他32	18,049,852		県総人口 1,105,928 上水道の普及率 89.6%

①-2 計画及び現況

番号	事業主体名	現						有収率 (%)
		実績年間給水量						
		年間計 (千m ³)	有効水量 (千m ³)	有収水量 (千m ³)	有効 無収水量 (千m ³)	無効水量 (千m ³)		
1	大分市	51,078	46,618	45,255	1,363	4,460	88.6	
2	別府市	15,094	13,288	12,917	371	1,806	85.6	
3	中津市	6,730	6,529	6,299	230	201	93.6	
4	日田市	6,274	5,452	5,328	124	822	84.9	
5	佐伯市	10,017	8,785	8,443	342	1,232	84.3	
6	臼杵市	4,425	3,822	3,817	5	603	86.3	
7	津久見市	2,369	2,025	2,011	14	344	84.9	
8	竹田市	1,291	805	800	5	486	62.0	
9	豊後高田市	1,739	1,708	1,655	53	31	95.2	
10	杵築市	2,848	2,347	2,341	6	501	82.2	
11	宇佐市	5,351	4,231	4,231	0	1,120	79.1	
12	豊後大野市	3,598	2,604	2,604	0	994	72.4	
13	由布市挾間町	3,009	2,385	2,275	110	624	75.6	
14	由布市湯布院町	2,208	1,469	1,338	131	739	60.6	
15	国東市	1,929	1,622	1,620	2	307	84.0	
16	日出町	3,800	3,036	2,952	84	764	77.7	
17	玖珠町	1,328	1,089	1,035	54	239	77.9	
18	玖珠町水道用水供給事業	11	11	11	0	0	100.0	
合計 ※	上水道17事業	123,088	107,815	104,921	2,894	15,273	85.2	

※上水道事業のみ

令和4年3月31日現在

況						備 考
施設能力 (m ³ /日)	実績最大給水量		実績平均給水量		職員数 (人)	
	1 日 (m ³ /日)	1 人 1 日 (l)	1 日 (m ³ /日)	1 人 1 日 (l)		
210,263	163,163	346	139,940	297	183	
71,050	46,170	416	41,364	373	68	
28,072	19,824	288	18,438	268	20	
32,865	19,655	406	17,189	355	14	
43,929	33,036	513	27,444	426	29	
30,000	20,095	588	12,123	355	9	
9,400	7,689	543	6,490	458	10	
6,000	4,099	675	3,537	583	4	
7,630	5,343	403	4,764	359	4	
12,838	10,728	482	7,803	350	12	
21,825	16,142	425	14,660	386	21	
17,312	10,342	452	9,858	431	5	
13,342	9,258	426	8,244	379	12	
9,830	8,308	1,160	6,049	845	5	
8,569	6,450	469	5,285	384	9	
15,500	11,811	464	10,411	409	9	
6,160	6,160	760	3,638	449	4	
-	-	-	30	-	-	
544,585	398,273	402	337,237	340	418	

② 取水量

番号	事業主体名	ダム		表流水		湧水		浅井戸	
		取水量 (m ³ /日)	取水率 (%)	取水量 (m ³ /日)	取水率 (%)	取水量 (m ³ /日)	取水率 (%)	取水量 (m ³ /日)	取水率 (%)
1	大分市	35,000	16.6	169,063	80.4			5,250	2.5
				140,575	97.5			3,553	2.5
2	別府市	6,406	9.0	50,610	70.9	5,840	8.1		
		2,551	6.0	33,241	78.0	1,910	4.4		
3	中津市	2,200	7.1	19,090	61.2	564	1.8	48	0.2
				16,038	85.3	452	2.4	22	0.1
4	日田市	8,600	25.5						
		5,660	33.3						
5	佐伯市			5,498	10.8	355	0.7	10,692	21.0
				3,463	11.7	195	0.7	5,581	18.9
6	臼杵市	2,410	6.7	2,490	6.9			26,078	72.6
				1,833	15.1			6,984	57.6
7	津久見市			271	2.8			2,120	21.7
				553	7.9			879	12.6
8	竹田市					5,400	90.0		
						3,449	94.1		
9	豊後高田市							1,500	22.4
								1,403	29.4
10	杵築市			6,640	47.8	1,050	7.6		
				5,170	54.2	1,041	10.9		
11	宇佐市			17,506	77.4	1,040	4.6	644	2.8
				12,797	80.9	556	3.5	395	2.5
12	豊後大野市			5,500	33.4	596	3.6	6,183	37.6
				3,299	31.7	230	2.2	2,636	25.3
13	由布市挾間町			13,258	98.2	108	0.8		
				10,225	99.4				
14	由布市湯布院町					9,663	98.3		
						6,575	98.5		
15	国東市							263	3.1
16	日出町					2,875	18.1		
						4,279	41.1		
17	玖珠町			2,200	29.6	2,638	35.5		
				3,452	85.1				
18	玖珠町水道用水供給事業								
合計※		54,616		292,126		30,129		52,778	
		8,211	2.3	230,647	65.2	18,688	5.3	21,452	6.1

※上水道事業のみ

(上欄:計画値「日最大」、下欄:実績値「日平均」)

深井戸		伏流水		合計		水利権取得水量 (計画取水量ベース) (m ³ /日)
取水量 (m ³ /日)	取水率 (%)	取水量 (m ³ /日)	取水率 (%)	取水量 (m ³ /日)	取水率 (%)	
950	0.5			210,263	100	
				144,129	100	大野川60,000
8,520	11.9			71,376	100	大分川47,520、乙原ダム4,406、鮎返ダム2,004
4,937	11.6			42,638	100	境川3,093
1,766	5.7	7,500	24.1	31,168	100	山国川(三口(表) 19,008、宮永(伏)7,517、
762	4.1	1,526	8.1	18,800	100	中津大堰(ダム) 10,022)
9,100	27.0	16,000	47.5	33,700	100	筑後川(上野(下釜ダム) 8,600、竹田(伏) 16,000)
8,132	47.9	3,195	18.7	16,986	100	
34,115	67.1	150	0.3	50,810	100	小半川60、白谷川328、曉嵐川950
20,323	68.5	82	0.3	29,644	100	酒利川50、河内川250、津江川173
4,926	13.7			35,904	100	野津川(竹下2,490、巖野(野津ダム)2,419)
3,307	27.3			12,123	100	
7,382	75.5			9,773	100	
5,537	79.4			6,970	100	
600	10.0			6,000	100	玉来川 5,443
216	5.9			3,666	100	
5,200	77.6			6,700	100	
3,362	70.6			4,764	100	
6,215	44.7			13,905	100	八坂川 8,640
3,332	34.9			9,542	100	
3,441	15.2			22,631	100	駅館川 16,106
2,066	13.1			15,814	100	院内川1,281、温見川60、岡川155、日岳川78
4,183	25.4			16,462	100	大野川 5,530
4,236	40.7			10,400	100	
132	1.0			13,498	100	大分川 9,072
60	0.6			10,285	100	
167	1.7			9,830	100	
99	1.5			6,674	100	
8,306	96.9			8,569	100	
6,748	100.0			6,748	100	
12,970	81.9			15,845	100	
6,132	58.9			10,411	100	
2,591	34.9			7,429	100	玖珠川 1,470、西田川 2,160
603	14.9			4,055	100	
63	100.0			63	100	水源は上水道と同一
30	100.0			30	100	
110,564		23,650		563,863		
69,849	19.8	4,803	1.4	353,649	100	

(3)簡易水道

①-1 給水開始・認可年月日及び給水人口

事業 番号	簡易水道名称		経営 主体 種別	給水開始				認可				主構造物		
				年月日				年月日						
				元号	年	月	日	元号	年	月	日	元号	年	月
合計			—	—	—	—	—	—	—	—	—	—	—	—
1	大分市	森ノ木	民営	昭和	61	5	29	昭和	61	5	29	昭和	61	5
2	大分市	上竹中	民営	昭和	61	2	22	昭和	61	2	22	昭和	61	2
	大分市	計 2 事業												
3	中津市	下田口	民営	昭和	53	5	10	平成	1	10	7	昭和	53	5
	中津市	計 1 事業												
4	臼杵市	高山	市営	昭和	62	2	1	平成	17	1	4	昭和	62	2
5	臼杵市	武山	市営	平成	8	12	1	平成	17	1	4	平成	8	12
6	臼杵市	乙見	民営	平成	9	3	31	平成	13	12	10	平成	9	3
	臼杵市	計 3 事業												
7	津久見市	保戸島・四浦東地区	市営	昭和	35	3	1	昭和	35	3	1	昭和	35	3
8	津久見市	平岩地区	民営	昭和	39	6	1	昭和	60	3	30	昭和	39	6
	津久見市	計 2 事業												
9	竹田市	泉水	市営	昭和	55	7	31	昭和	54	11	10	昭和	55	7
10	竹田市	妙見瀬ノ口	市営	昭和	56	6	1	昭和	55	9	2	昭和	56	6
11	竹田市	下片ヶ瀬	市営	昭和	57	4	1	昭和	56	8	18	昭和	57	4
12	竹田市	戸上	市営	平成	6	6	1	平成	3	8	20	平成	6	6
13	竹田市	松本	市営	昭和	33	12	26	平成	10	3	3	昭和	33	12
14	竹田市	倉木	民営	昭和	1	9	7	昭和	63	3	3	昭和	1	9
15	竹田市	菅生	民営	昭和	44	10	28	昭和	55	4	12	昭和	44	10
16	竹田市	城原	民営	昭和	45	10	12	昭和	58	1	29	昭和	45	10
17	竹田市	荻	市営	昭和	28	4	1	平成	13	3	29	昭和	28	4
18	竹田市	久住	市営	昭和	62	4	17	昭和	61	5	16	昭和	62	4
19	竹田市	都野	市営	平成	3	4	1	平成	10	3	31	平成	3	4
20	竹田市	白丹	市営	平成	8	4	15	平成	5	3	15	平成	8	4
21	竹田市	直入中央	市営	平成	8	12	2	平成	7	3	30	平成	8	12
	竹田市	計 13 事業												
22	豊後大野市	川辺	市営	平成	4	4	1	平成	3	6	7	平成	4	4
23	豊後大野市	上自在	民営	昭和	2	6	14	昭和	2	6	14	平成	23	3
24	豊後大野市	朝地	民営	昭和	59	12	27	昭和	59	12	27	平成	23	3
	豊後大野市	計 3 事業												
25	由布市	櫟木	民営	昭和	57	3	1	昭和	57	3	23	昭和	57	3
26	由布市	朴木	民営	昭和	63	6	10	昭和	63	6	9	昭和	63	6
27	由布市	田代	民営	昭和	53	3	1	昭和	53	3	1	昭和	53	3
	由布市	計 3 事業												
28	国東市	榎海	民営	昭和	57	4	1	昭和	56	3	27	昭和	57	4
29	国東市	千灯	民営	昭和	60	4	1	昭和	59	3	28	昭和	60	4
30	国東市	榎来	民営	昭和	60	4	1	昭和	59	3	28	昭和	60	4

竣工年月						給水区域面積 (km ²)	計画給水人口 (人)	給水区域内人口 (人)	現在給水人口 (人)	事業 番号
主機械等			主管路							
元号	年	月	元号	年	月					
—	—	—	—	—	—	113.6	27,344	17,997	16,152	合計
昭和	61	5	昭和	61	5	0.3	160	114	110	1
昭和	61	2	昭和	61	2	0.5	310	170	170	2
						0.8	470	284	280	
昭和	53	5	昭和	53	5	1.5	270	268	200	3
						1.5	270	268	200	
昭和	62	2	昭和	62	2	2.1	280	95	95	4
平成	8	12	平成	8	12	0.3	186	59	59	5
平成	9	3	平成	9	3	0.1	200	95	95	6
						2.5	666	249	249	
昭和	35	3	昭和	35	3	1.3	2,100	812	812	7
昭和	39	6	昭和	39	6	0.3	110	63	63	8
						1.6	2,210	875	875	
昭和	55	7	昭和	55	7	0.5	212	154	125	9
昭和	56	6	昭和	56	6	2.0	370	191	148	10
昭和	57	4	昭和	57	4	1.0	210	154	93	11
平成	6	6	平成	6	6	0.8	124	71	61	12
昭和	33	12	昭和	33	12	1.0	546	495	410	13
昭和	1	9	昭和	1	9	0.6	175	137	88	14
昭和	44	10	昭和	44	10	1.0	510	295	295	15
昭和	45	10	昭和	45	10	0.3	250	160	105	16
昭和	28	4	昭和	28	4	25.1	3,900	2,624	2,596	17
昭和	62	4	昭和	62	4	5.7	1,360	1,302	912	18
平成	3	4	平成	3	4	6.5	900	850	792	19
平成	8	4	平成	8	4	1.3	200	173	164	20
平成	8	12	平成	8	12	10.4	1,300	958	831	21
						56.2	10,057	7,564	6,620	
平成	4	4	平成	4	4	1.6	320	257	181	22
平成	23	3	平成	23	3	9.0	200	127	127	23
平成	23	3	平成	23	3	1.1	203	138	138	24
						11.7	723	522	446	
昭和	57	3	昭和	57	3	5.0	220	113	113	25
昭和	63	6	昭和	63	6	1.3	360	157	157	26
昭和	53	3	昭和	53	3	1.0	200	99	99	27
						7.3	780	369	369	
昭和	57	4	昭和	57	4	0.3	180	92	51	28
昭和	60	4	昭和	60	4	0.4	104	44	32	29
昭和	60	4	昭和	60	4	0.7	450	95	95	30

(3)簡易水道

①-2 給水開始・認可年月日及び給水人口

事業 番号	簡易水道名称		経営 主体 種別	給水開始				認可				主構造物		
				年月日				年月日						
				元号	年	月	日	元号	年	月	日	元号	年	月
合計			—	—	—	—	—	—	—	—	—	—	—	—
31	国東市	向田浜	民営	昭和	60	4	1	昭和	59	3	28	昭和	60	4
32	国東市	来浦浜	民営	昭和	34	12	1	昭和	58	1	8	昭和	34	12
33	国東市	来浦中央	民営	昭和	36	5	1	昭和	36	3	28	昭和	36	5
	国東市	計 6 事業												
34	姫島村	姫島村	村営	昭和	41	8	1	平成	9	3	31	昭和	41	8
	姫島村	計 1 事業												
35	九重町	統合	町営	平成	28	4	1	平成	27	12	14	平成	28	4
36	九重町	串野	町営	昭和	31	4	1	昭和	31	3	22	昭和	31	4
37	九重町	栗野	町営	昭和	31	4	1	昭和	31	11	30	昭和	31	12
38	九重町	湯坪	町営	昭和	31	11	30	昭和	31	11	9	昭和	32	11
39	九重町	日向	民営	昭和	39	12	11	昭和	61	2	28	昭和	39	12
40	九重町	宝泉寺	民営	昭和	36	3	1	昭和	59	3	30	昭和	36	3
41	九重町	滝上	民営	昭和	44	4	20	昭和	59	3	30	昭和	44	4
42	九重町	須久保	民営	昭和	43	11	1	昭和	59	3	30	昭和	43	11
43	九重町	筋湯	民営	平成	2	12	1	平成	1	8	4	平成	2	12
	九重町	計 9 事業												
44	玖珠町	日出生本村	町営	昭和	55	4	1	昭和	54	3	31	昭和	55	4
45	玖珠町	代太郎	町営	平成	4	4	1	昭和	3	5	15	平成	4	4
46	玖珠町	寺村	民営	昭和	62	4	1	昭和	62	4	25	昭和	62	4
47	玖珠町	中通	民営	昭和	62	4	1	昭和	62	4	25	昭和	62	4
48	玖珠町	錨田	民営	昭和	62	4	25	昭和	62	4	25	昭和	62	4
49	玖珠町	綾垣	町営	平成	30	4	1	平成	27	4	24	平成	30	4
	玖珠町	計 6 事業												
	県合計	49 事業	—	—	—	—	—	—	—	—	—	—	—	—

竣工年月						給水区域面積 (km ²)	計画給水人口 (人)	給水区域内人口 (人)	現在給水人口 (人)	事業 番号
主機械等			主管路							
元号	年	月	元号	年	月					
—	—	—	—	—	—	113.6	27,344	17,997	16,152	合計
昭和	60	4	昭和	60	4	0.1	125	30	24	31
昭和	34	12	昭和	34	12	2.0	365	300	150	32
昭和	36	5	昭和	36	5	2.3	300	118	118	33
						5.8	1,524	679	470	
昭和	41	8	昭和	41	8	7.0	2,950	1,642	1,642	34
						7.0	2,950	1,642	1,642	
平成	28	4	平成	28	4	16.5	4,621	4,081	3,928	35
昭和	31	4	昭和	31	4	0.2	430	189	135	36
昭和	31	12	昭和	31	12	0.2	390	121	102	37
昭和	32	11	昭和	32	11	0.4	220	96	40	38
昭和	39	12	昭和	39	12	0.1	109	89	46	39
昭和	36	3	昭和	36	3	0.1	278	113	77	40
昭和	44	4	昭和	44	4	0.1	180	129	85	41
昭和	43	11	昭和	43	11	0.1	150	50	50	42
平成	2	12	平成	2	12	0.1	200	137	60	43
						17.8	6,578	5,005	4,523	
昭和	55	4	昭和	55	4	0.1	180	51	51	44
平成	4	4	平成	4	4	0.1	116	56	56	45
昭和	62	4	昭和	62	4	0.1	300	97	97	46
昭和	62	4	昭和	62	4	0.1	190	74	74	47
昭和	62	4	昭和	62	4	0.1	130	70	70	48
平成	30	4	平成	30	4	1.0	200	192	130	49
						1.5	1,116	540	478	
—	—	—	—	—	—	113.6	27,344	17,997	16,152	

(3)簡易水道

②-1 計画1日最大取水量

事業 番号	簡易水道名称		計画1日 最大 取水量(m ³)	計画1日最大取水量内訳(表流水)					
				ダム直接		ダム放流・湖水		自流	
				箇所	取水量(m ³)	箇所	取水量(m ³)	箇所	取水量(m ³)
合計			12,387	7	2,131	0	0	11	1,240
1	大分市	森ノ木	35	0	0	0	0	0	0
2	大分市	上竹中	55	0	0	0	0	0	0
	大分市	計 2 事業	90	0	0	0	0	0	0
3	中津市	下田口	64	0	0	0	0	0	0
	中津市	計 1 事業	64	0	0	0	0	0	0
4	臼杵市	高山	390	0	0	0	0	0	0
5	臼杵市	武山	104	0	0	0	0	0	0
6	臼杵市	乙見	63	0	0	0	0	0	0
	臼杵市	計 3 事業	557	0	0	0	0	0	0
7	津久見市	保戸島・四浦東地区	616	4	371	0	0	2	124
8	津久見市	平岩地区	18	0	0	0	0	2	18
	津久見市	計 2 事業	634	4	371	0	0	4	142
9	竹田市	泉水	106	0	0	0	0	0	0
10	竹田市	妙見瀬ノ口	160	0	0	0	0	0	0
11	竹田市	下片ヶ瀬	99	0	0	0	0	0	0
12	竹田市	戸上	141	0	0	0	0	0	0
13	竹田市	松本	235	0	0	0	0	0	0
14	竹田市	倉木	26	0	0	0	0	0	0
15	竹田市	菅生	117	0	0	0	0	0	0
16	竹田市	城原	75	0	0	0	0	0	0
17	竹田市	荻	2,300	0	0	0	0	0	0
18	竹田市	久住	998	0	0	0	0	3	88
19	竹田市	都野	825	0	0	0	0	1	825
20	竹田市	白丹	121	0	0	0	0	1	121
21	竹田市	直入中央	685	0	0	0	0	0	0
	竹田市	計 14 事業	5,888	0	0	0	0	5	1,034
22	豊後大野市	川辺	138	0	0	0	0	0	0
23	豊後大野市	上自在	85	0	0	0	0	0	0
24	豊後大野市	朝地	76	0	0	0	0	0	0
	豊後大野市	計 3 事業	299	0	0	0	0	0	0
25	由布市	櫟木	44	0	0	0	0	0	0
26	由布市	朴木	81	0	0	0	0	0	0
27	由布市	田代	33	0	0	0	0	0	0
	由布市	計 3 事業	158	0	0	0	0	0	0
28	国東市	櫛海	120	0	0	0	0	0	0
29	国東市	千灯	23	0	0	0	0	0	0
30	国東市	櫛来	100	0	0	0	0	0	0

計画1日最大取水量内訳(地下水)						計画1日最大取水量内訳(その他)				事業 番号
伏流水		浅井戸水		深井戸水		原水・浄水受水		その他		
箇所	取水量(m³)	箇所	取水量(m³)	箇所	取水量(m³)	箇所	取水量(m³)	箇所	取水量(m³)	
12	3,133	2	163	20	2,067	2	104	25	3,549	合計
0	0	0	0	1	35	0	0	0	0	1
1	55	0	0	0	0	0	0	0	0	2
1	55	0	0	1	35	0	0	0	0	
0	0	0	0	2	64	0	0	0	0	3
0	0	0	0	2	64	0	0	0	0	
0	0	0	0	1	390	0	0	0	0	4
0	0	0	0	1	104	0	0	0	0	5
0	0	1	63	0	0	0	0	0	0	6
0	0	1	63	2	494	0	0	0	0	
0	0	0	0	1	121	0	0	0	0	7
0	0	0	0	0	0	0	0	0	0	8
0	0	0	0	1	121	0	0	0	0	
0	0	0	0	0	0	0	0	1	106	9
0	0	0	0	0	0	0	0	1	160	10
0	0	0	0	0	0	0	0	1	99	11
0	0	0	0	0	0	0	0	1	141	12
0	0	0	0	2	235	0	0	0	0	13
0	0	0	0	0	0	0	0	1	26	14
0	0	0	0	0	0	0	0	1	117	15
0	0	0	0	0	0	0	0	1	75	16
0	0	0	0	1	284	0	0	6	2,016	17
1	480	1	100	0	0	0	0	1	330	18
0	0	0	0	0	0	0	0	0	0	19
0	0	0	0	0	0	0	0	0	0	20
2	685	0	0	0	0	0	0	0	0	21
3	1,165	1	100	3	519	0	0	14	3,070	
0	0	0	0	1	138	0	0	0	0	22
0	0	0	0	1	85	0	0	0	0	23
0	0	0	0	1	76	0	0	0	0	24
0	0	0	0	3	299	0	0	0	0	
0	0	0	0	0	0	1	44	0	0	25
0	0	0	0	0	0	0	0	1	81	26
0	0	0	0	1	33	0	0	0	0	27
0	0	0	0	1	33	1	44	1	81	
0	0	0	0	1	120	0	0	0	0	28
1	23	0	0	0	0	0	0	0	0	29
0	0	0	0	1	100	0	0	0	0	30

(3)簡易水道

②-2 計画1日最大取水量

事業 番号	簡易水道名称		計画1日 最大 取水量(m ³)	計画1日最大取水量内訳(表流水)					
				ダム直接		ダム放流・湖水		自流	
				箇所	取水量(m ³)	箇所	取水量(m ³)	箇所	取水量(m ³)
合計			12,387	7	2,131	0	0	11	1,240
31	国東市	向田浜	36	0	0	0	0	0	0
32	国東市	来浦浜	76	0	0	0	0	0	0
33	国東市	来浦中央	92	0	0	0	0	0	0
	国東市	計 6 事業	447	0	0	0	0	0	0
34	姫島村	姫島村	1,760	3	1,760	0	0	0	0
	姫島村	計 1 事業	1,760	3	1,760	0	0	0	0
35	九重町	統合	1,930	0	0	0	0	0	0
36	九重町	串野	65	0	0	0	0	0	0
37	九重町	粟野	59	0	0	0	0	0	0
38	九重町	湯坪	33	0	0	0	0	0	0
39	九重町	日向	16	0	0	0	0	1	16
40	九重町	宝泉寺	45	0	0	0	0	0	0
41	九重町	滝上	36	0	0	0	0	0	0
42	九重町	須久保	23	0	0	0	0	0	0
43	九重町	筋湯	48	0	0	0	0	1	48
	九重町	計 9 事業	2,255	0	0	0	0	2	64
44	玖珠町	日出生本村	41	0	0	0	0	0	0
45	玖珠町	代太郎	38	0	0	0	0	0	0
46	玖珠町	寺村	47	0	0	0	0	0	0
47	玖珠町	中通	29	0	0	0	0	0	0
48	玖珠町	錨田	20	0	0	0	0	0	0
49	玖珠町	綾垣	60	0	0	0	0	0	0
	玖珠町	計 6 事業	235	0	0	0	0	0	0
	県合計	49 事業	12,387	7	2,131	0	0	11	1,240

計画1日最大取水量内訳(地下水)					計画1日最大取水量内訳(その他)					事業 番号
伏流水		浅井戸水		深井戸水		原水・浄水受水		その他		
箇所	取水量(m ³)	箇所	取水量(m ³)	箇所	取水量(m ³)	箇所	取水量(m ³)	箇所	取水量(m ³)	
12	3,133	2	163	20	2,067	2	104	25	3,549	合計
0	0	0	0	1	36	0	0	0	0	31
0	0	0	0	1	76	0	0	0	0	32
0	0	0	0	1	92	0	0	0	0	33
1	23	0	0	5	424	0	0	0	0	
0	0	0	0	0	0	0	0	0	0	34
0	0	0	0	0	0	0	0	0	0	
7	1,890	0	0	1	40	0	0	0	0	35
0	0	0	0	0	0	0	0	1	65	36
0	0	0	0	0	0	0	0	1	59	37
0	0	0	0	0	0	0	0	1	33	38
0	0	0	0	0	0	0	0	0	0	39
0	0	0	0	0	0	0	0	1	45	40
0	0	0	0	0	0	0	0	1	36	41
0	0	0	0	0	0	0	0	1	23	42
0	0	0	0	0	0	0	0	0	0	43
7	1,890	0	0	1	40	0	0	6	261	
0	0	0	0	0	0	0	0	1	41	44
0	0	0	0	1	38	0	0	0	0	45
0	0	0	0	0	0	0	0	1	47	46
0	0	0	0	0	0	0	0	1	29	47
0	0	0	0	0	0	0	0	1	20	48
0	0	0	0	0	0	1	60	0	0	49
0	0	0	0	1	38	1	60	4	137	
12	3,133	2	163	20	2,067	2	104	25	3,549	

(3)簡易水道

③-1 年間取水量

事業 番号	簡易水道名称		年間取水量 (m ³)	年間取水量内訳(表流水)					
				ダム直接		ダム放流・湖水		自流	
				箇所	取水量(m ³)	箇所	取水量(m ³)	箇所	取水量(m ³)
合計			2,526,393	7	413,020	0	0	11	158,744
1	大分市	森ノ木	9,644	0	0	0	0	0	0
2	大分市	上竹中	17,000	0	0	0	0	0	0
	大分市	計 2 事業	26,644	0	0	0	0	0	0
3	中津市	下田口	19,190	0	0	0	0	0	0
	中津市	計 1 事業	19,190	0	0	0	0	0	0
4	臼杵市	高山	35,626	0	0	0	0	0	0
5	臼杵市	武山	7,921	0	0	0	0	0	0
6	臼杵市	乙見	10,940	0	0	0	0	0	0
	臼杵市	計 3 事業	54,487	0	0	0	0	0	0
7	津久見市	保戸島・四浦東地区	58,161	4	47,692	0	0	2	10,469
8	津久見市	平岩地区	6,550	0	0	0	0	2	6,550
	津久見市	計 2 事業	64,711	4	47,692	0	0	4	17,019
9	竹田市	泉水	14,264	0	0	0	0	0	0
10	竹田市	妙見瀬ノ口	15,827	0	0	0	0	0	0
11	竹田市	下片ヶ瀬	9,616	0	0	0	0	0	0
12	竹田市	戸上	12,801	0	0	0	0	0	0
13	竹田市	松本	43,545	0	0	0	0	0	0
14	竹田市	倉木	8,418	0	0	0	0	0	0
15	竹田市	菅生	40,780	0	0	0	0	0	0
16	竹田市	城原	15,116	0	0	0	0	0	0
17	竹田市	荻	284,208	0	0	0	0	0	0
18	竹田市	久住	100,523	0	0	0	0	3	3,090
19	竹田市	都野	91,011	0	0	0	0	1	91,011
20	竹田市	白丹	24,264	0	0	0	0	1	24,264
21	竹田市	直入中央	112,117	0	0	0	0	0	0
	竹田市	計 14 事業	772,490	0	0	0	0	5	118,365
22	豊後大野市	川辺	24,226	0	0	0	0	0	0
23	豊後大野市	上自在	12,637	0	0	0	0	0	0
24	豊後大野市	朝地	18,104	0	0	0	0	0	0
	豊後大野市	計 3 事業	54,967	0	0	0	0	0	0
25	由布市	櫟木	14,627	0	0	0	0	0	0
26	由布市	朴木	13,298	0	0	0	0	0	0
27	由布市	田代	8,263	0	0	0	0	0	0
	由布市	計 3 事業	36,188	0	0	0	0	0	0
28	国東市	櫛海	4,993	0	0	0	0	0	0
29	国東市	千灯	4,314	0	0	0	0	0	0
30	国東市	櫛来	23,130	0	0	0	0	0	0

年間取水量内訳(地下水)						年間取水量内訳(その他)				事業 番号
伏流水		浅井戸水		深井戸水		原水・浄水受水		その他		
箇所	取水量(m ³)	箇所	取水量(m ³)	箇所	取水量(m ³)	箇所	取水量(m ³)	箇所	取水量(m ³)	
9	1,071,845	2	15,110	19	308,447	2	24,579	24	534,648	合計
0	0	0	0	1	9,644	0	0	0	0	1
1	17,000	0	0	0	0	0	0	0	0	2
1	17,000	0	0	1	9,644	0	0	0	0	
0	0	0	0	2	19,190	0	0	0	0	3
0	0	0	0	2	19,190	0	0	0	0	
0	0	0	0	1	35,626	0	0	0	0	4
0	0	0	0	1	7,921	0	0	0	0	5
0	0	1	10,940	0	0	0	0	0	0	6
0	0	1	10,940	2	43,547	0	0	0	0	
0	0	0	0	0	0	0	0	0	0	7
0	0	0	0	0	0	0	0	0	0	8
0	0	0	0	0	0	0	0	0	0	
0	0	0	0	0	0	0	0	1	14,264	9
0	0	0	0	0	0	0	0	1	15,827	10
0	0	0	0	0	0	0	0	1	9,616	11
0	0	0	0	0	0	0	0	1	12,801	12
0	0	0	0	2	43,545	0	0	0	0	13
0	0	0	0	0	0	0	0	1	8,418	14
0	0	0	0	0	0	0	0	1	40,780	15
0	0	0	0	0	0	0	0	1	15,116	16
0	0	0	0	1	2,842	0	0	6	281,366	17
1	93,263	1	4,170	0	0	0	0	0	0	18
0	0	0	0	0	0	0	0	0	0	19
0	0	0	0	0	0	0	0	0	0	20
2	112,117	0	0	0	0	0	0	0	0	21
3	205,380	1	4,170	3	46,387	0	0	13	398,188	
0	0	0	0	1	24,226	0	0	0	0	22
0	0	0	0	1	12,637	0	0	0	0	23
0	0	0	0	1	18,104	0	0	0	0	24
0	0	0	0	3	54,967	0	0	0	0	
0	0	0	0	0	0	1	14,627	0	0	25
0	0	0	0	0	0	0	0	1	13,298	26
0	0	0	0	1	8,263	0	0	0	0	27
0	0	0	0	1	8,263	1	14,627	1	13,298	
0	0	0	0	1	4,993	0	0	0	0	28
1	4,314	0	0	0	0	0	0	0	0	29
0	0	0	0	1	23,130	0	0	0	0	30

(3)簡易水道

③-2 年間取水量

事業 番号	簡易水道名称		年間取水量 (m ³)	年間取水量内訳(表流水)					
				ダム直接		ダム放流・湖水		自流	
				箇所	取水量(m ³)	箇所	取水量(m ³)	箇所	取水量(m ³)
合計			2,526,393	7	413,020	0	0	11	158,744
31	国東市	向田浜	3,016	0	0	0	0	0	0
32	国東市	来浦浜	15,105	0	0	0	0	0	0
33	国東市	来浦中央	31,153	0	0	0	0	0	0
	国東市	計 6 事業	81,711	0	0	0	0	0	0
34	姫島村	姫島村	365,328	3	365,328	0	0	0	0
	姫島村	計 1 事業	365,328	3	365,328	0	0	0	0
35	九重町	統合	886,378	0	0	0	0	0	0
36	九重町	串野	23,725	0	0	0	0	0	0
37	九重町	栗野	17,452	0	0	0	0	0	0
38	九重町	湯坪	12,045	0	0	0	0	0	0
39	九重町	日向	5,840	0	0	0	0	1	5,840
40	九重町	宝泉寺	16,425	0	0	0	0	0	0
41	九重町	滝上	13,140	0	0	0	0	0	0
42	九重町	須久保	8,395	0	0	0	0	0	0
43	九重町	筋湯	17,520	0	0	0	0	1	17,520
	九重町	計 9 事業	1,000,920	0	0	0	0	2	23,360
44	玖珠町	日出生本村	10,274	0	0	0	0	0	0
45	玖珠町	代太郎	7,825	0	0	0	0	0	0
46	玖珠町	寺村	10,005	0	0	0	0	0	0
47	玖珠町	中通	5,797	0	0	0	0	0	0
48	玖珠町	錨田	5,904	0	0	0	0	0	0
49	玖珠町	綾垣	9,952	0	0	0	0	0	0
	玖珠町	計 6 事業	49,757	0	0	0	0	0	0
	県合計	49 事業	2,526,393	7	413,020	0	0	11	158,744

年間取水量内訳(地下水)						年間取水量内訳(その他)				事業 番号
伏流水		浅井戸水		深井戸水		原水・浄水受水		その他		
箇所	取水量(m ³)	箇所	取水量(m ³)	箇所	取水量(m ³)	箇所	取水量(m ³)	箇所	取水量(m ³)	
9	1,071,845	2	15,110	19	308,447	2	24,579	24	534,648	合計
0	0	0	0	1	3,016	0	0	0	0	31
0	0	0	0	1	15,105	0	0	0	0	32
0	0	0	0	1	31,153	0	0	0	0	33
1	4,314	0	0	5	77,397	0	0	0	0	
0	0	0	0	0	0	0	0	0	0	34
0	0	0	0	0	0	0	0	0	0	
4	845,151	0	0	1	41,227	0	0	0	0	35
0	0	0	0	0	0	0	0	1	23,725	36
0	0	0	0	0	0	0	0	1	17,452	37
0	0	0	0	0	0	0	0	1	12,045	38
0	0	0	0	0	0	0	0	0	0	39
0	0	0	0	0	0	0	0	1	16,425	40
0	0	0	0	0	0	0	0	1	13,140	41
0	0	0	0	0	0	0	0	1	8,395	42
0	0	0	0	0	0	0	0	0	0	43
4	845,151	0	0	1	41,227	0	0	6	91,182	
0	0	0	0	0	0	0	0	1	10,274	44
0	0	0	0	1	7,825	0	0	0	0	45
0	0	0	0	0	0	0	0	1	10,005	46
0	0	0	0	0	0	0	0	1	5,797	47
0	0	0	0	0	0	0	0	1	5,904	48
0	0	0	0	0	0	1	9,952	0	0	49
0	0	0	0	1	7,825	1	9,952	4	31,980	
9	1,071,845	2	15,110	19	308,447	2	24,579	24	534,648	

(3)簡易水道

④-1 年間浄水量及び年間給水量

事業 番号	簡易水道名称		年間 浄水量 (m ³)	年間浄水量及					
				消毒のみ		緩速ろ過		急速ろ過	
				箇所	浄水量(m ³)	箇所	浄水量(m ³)	箇所	浄水量(m ³)
合計			2,353,490	50	1,464,713	7	284,957	3	603,820
1	大分市	森ノ木	9,644	1	9,644	0	0	0	0
2	大分市	上竹中	17,000	1	17,000	0	0	0	0
	大分市	計 2 事業	26,644	2	26,644	0	0	0	0
3	中津市	下田口	19,190	2	19,190	0	0	0	0
	中津市	計 1 事業	19,190	2	19,190	0	0	0	0
4	臼杵市	高山	35,626	0	0	0	0	1	35,626
5	臼杵市	武山	7,921	1	7,921	0	0	0	0
6	臼杵市	乙見	10,940	1	10,940	0	0	0	0
	臼杵市	計 3 事業	54,487	2	18,861	0	0	1	35,626
7	津久見市	保戸島・四浦東地区	56,919	0	0	2	56,919	0	0
8	津久見市	平岩地区	6,400	0	0	1	6,400	0	0
	津久見市	計 2 事業	63,319	0	0	3	63,319	0	0
9	竹田市	泉水	14,264	1	14,264	0	0	0	0
10	竹田市	妙見瀬ノ口	15,827	1	15,827	0	0	0	0
11	竹田市	下片ヶ瀬	9,616	1	9,616	0	0	0	0
12	竹田市	戸上	12,801	1	12,801	0	0	0	0
13	竹田市	松本	43,545	1	43,545	0	0	0	0
14	竹田市	倉木	8,418	1	8,418	0	0	0	0
15	竹田市	菅生	40,780	1	40,780	0	0	0	0
16	竹田市	城原	15,116	1	15,116	0	0	0	0
17	竹田市	荻	284,208	7	284,208	0	0	0	0
18	竹田市	久住	100,523	0	0	1	100,523	0	0
19	竹田市	都野	91,011	0	0	1	91,011	0	0
20	竹田市	白丹	24,264	0	0	1	24,264	0	0
21	竹田市	直入中央	112,117	2	112,117	0	0	0	0
	竹田市	計 14 事業	772,490	17	556,692	3	215,798	0	0
22	豊後大野市	川辺	24,226	1	24,226	0	0	0	0
23	豊後大野市	上自在	12,637	1	12,637	0	0	0	0
24	豊後大野市	朝地	18,104	1	18,104	0	0	0	0
	豊後大野市	計 3 事業	54,967	3	54,967	0	0	0	0
25	由布市	樺木	13,943	1	13,943	0	0	0	0
26	由布市	朴木	13,298	1	13,298	0	0	0	0
27	由布市	田代	8,263	1	8,263	0	0	0	0
	由布市	計 3 事業	35,504	3	35,504	0	0	0	0
28	国東市	榑海	4,993	1	4,993	0	0	0	0
29	国東市	千灯	4,314	1	4,314	0	0	0	0
30	国東市	榑来	23,130	1	23,130	0	0	0	0

び浄水場数							年間 給水量 (m ³)	年間給水量内訳				事業 番号
(うち高度浄水処理等)			膜ろ過		その他			有収水量		無収水量 (m ³)	無効水量 (m ³)	
箇所	浄水量(m ³)	主たる 処理方法	箇所	浄水量(m ³)	箇所	浄水量(m ³)		生活用(m ³)	その他(m ³)			
1	208,137		0	0	0	0	2,338,961	1,666,715	81,810	13,414	577,022	合計
0	0		0	0	0	0	9,644	9,644	0	0	0	1
0	0		0	0	0	0	17,000	17,000	0	0	0	2
0	0		0	0	0	0	26,644	26,644	0	0	0	
0	0		0	0	0	0	19,190	19,190	0	0	0	3
0	0		0	0	0	0	19,190	19,190	0	0	0	
0	0		0	0	0	0	35,626	35,626	0	0	0	4
0	0		0	0	0	0	7,921	7,921	0	0	0	5
0	0		0	0	0	0	10,940	10,940	0	0	0	6
0	0		0	0	0	0	54,487	54,487	0	0	0	
0	0		0	0	0	0	54,919	43,286	0	5,235	6,398	7
0	0		0	0	0	0	6,250	6,250	0	0	0	8
0	0		0	0	0	0	61,169	49,536	0	5,235	6,398	
0	0		0	0	0	0	14,264	13,229	1,035	0	0	9
0	0		0	0	0	0	15,827	15,827	0	0	0	10
0	0		0	0	0	0	9,616	9,616	0	0	0	11
0	0		0	0	0	0	12,801	11,080	1,721	0	0	12
0	0		0	0	0	0	43,545	40,935	2,610	0	0	13
0	0		0	0	0	0	8,418	8,178	240	0	0	14
0	0		0	0	0	0	40,780	39,630	1,000	50	100	15
0	0		0	0	0	0	15,116	13,774	1,232	60	50	16
0	0		0	0	0	0	284,208	258,630	25,578	0	0	17
0	0		0	0	0	0	100,523	98,121	2,402	0	0	18
0	0		0	0	0	0	91,011	85,931	5,080	0	0	19
0	0		0	0	0	0	24,264	21,844	2,420	0	0	20
0	0		0	0	0	0	112,117	100,626	11,491	0	0	21
0	0		0	0	0	0	772,490	717,421	54,809	110	150	
0	0		0	0	0	0	24,226	24,060	166	0	0	22
0	0		0	0	0	0	12,637	12,237	0	40	360	23
0	0		0	0	0	0	18,104	11,745	0	6,359	0	24
0	0		0	0	0	0	54,967	48,042	166	6,399	360	
0	0		0	0	0	0	13,943	13,804	0	0	139	25
0	0		0	0	0	0	13,298	12,101	532	399	266	26
0	0		0	0	0	0	8,263	7,561	83	41	578	27
0	0		0	0	0	0	35,504	33,466	615	440	983	
0	0		0	0	0	0	4,993	4,993	0	0	0	28
0	0		0	0	0	0	4,110	4,110	0	0	0	29
0	0		0	0	0	0	17,245	17,245	0	0	0	30

(3)簡易水道

④-2 年間浄水量及び年間給水量

事業 番号	簡易水道名称		年間 浄水量 (m ³)	年間浄水量及					
				消毒のみ		緩速ろ過		急速ろ過	
				箇所	浄水量(m ³)	箇所	浄水量(m ³)	箇所	浄水量(m ³)
合計			2,353,490	50	1,464,713	7	284,957	3	603,820
31	国東市	向田浜	3,016	1	3,016	0	0	0	0
32	国東市	来浦浜	15,105	1	15,105	0	0	0	0
33	国東市	来浦中央	31,153	1	31,153	0	0	0	0
	国東市	計 6 事業	81,711	6	81,711	0	0	0	0
34	姫島村	姫島村	208,137	0	0	0	0	1	208,137
	姫島村	計 1 事業	208,137	0	0	0	0	1	208,137
35	九重町	統合	886,378	3	526,321	0	0	1	360,057
36	九重町	串野	23,725	1	23,725	0	0	0	0
37	九重町	粟野	17,452	1	17,452	0	0	0	0
38	九重町	湯坪	12,045	1	12,045	0	0	0	0
39	九重町	日向	5,840	0	0	1	5,840	0	0
40	九重町	宝泉寺	16,425	1	16,425	0	0	0	0
41	九重町	滝上	13,140	1	13,140	0	0	0	0
42	九重町	須久保	8,395	1	8,395	0	0	0	0
43	九重町	筋湯	17,520	1	17,520	0	0	0	0
	九重町	計 9 事業	1,000,920	10	635,023	1	5,840	1	360,057
44	玖珠町	日出生本村	10,274	1	10,274	0	0	0	0
45	玖珠町	代太郎	7,688	1	7,688	0	0	0	0
46	玖珠町	寺村	8,334	1	8,334	0	0	0	0
47	玖珠町	中通	5,218	1	5,218	0	0	0	0
48	玖珠町	錨田	4,607	1	4,607	0	0	0	0
49	玖珠町	綾垣	0	0	0	0	0	0	0
	玖珠町	計 6 事業	36,121	5	36,121	0	0	0	0
	県合計	49 事業	2,353,490	50	1,464,713	7	284,957	3	603,820

び浄水場数							年間 給水量 (m ³)	年間給水量内訳				事業 番号
(うち高度浄水処理等)			膜ろ過		その他			有収水量		無収水量 (m ³)	無効水量 (m ³)	
箇所	浄水量(m ³)	主たる 処理方法	箇所	浄水量(m ³)	箇所	浄水量(m ³)		生活用(m ³)	その他(m ³)			
1	208,137		0	0	0	0	2,338,961	1,666,715	81,810	13,414	577,022	合計
0	0		0	0	0	0	3,000	3,000	0	0	0	31
0	0		0	0	0	0	15,105	15,105	0	0	0	32
0	0		0	0	0	0	31,153	12,644	0	0	18,509	33
0	0		0	0	0	0	75,606	57,097	0	0	18,509	
1	208,137	炭	0	0	0	0	208,137	148,144	26,220	620	33,153	34
1	208,137		0	0	0	0	208,137	148,144	26,220	620	33,153	
0	0		0	0	0	0	886,378	370,915	0	0	515,463	35
0	0		0	0	0	0	18,834	18,834	0	0	0	36
0	0		0	0	0	0	17,452	17,452	0	0	0	37
0	0		0	0	0	0	7,157	7,157	0	0	0	38
0	0		0	0	0	0	5,840	5,840	0	0	0	39
0	0		0	0	0	0	14,691	14,691	0	0	0	40
0	0		0	0	0	0	13,140	13,140	0	0	0	41
0	0		0	0	0	0	8,395	8,395	0	0	0	42
0	0		0	0	0	0	12,807	12,807	0	0	0	43
0	0		0	0	0	0	984,694	469,231	0	0	515,463	
0	0		0	0	0	0	10,274	9,499	0	182	593	44
0	0		0	0	0	0	7,688	7,541	0	7	140	45
0	0		0	0	0	0	8,334	7,884	0	71	379	46
0	0		0	0	0	0	5,218	4,486	0	224	508	47
0	0		0	0	0	0	4,607	4,095	0	126	386	48
0	0		0	0	0	0	9,952	9,952	0	0	0	49
0	0		0	0	0	0	46,073	43,457	0	610	2,006	
1	208,137		0	0	0	0	2,338,961	1,666,715	81,810	13,414	577,022	

(3)簡易水道

⑤-1 配水池・総管路延長及び水道料金

事業 番号	簡易水道名称		配水池			総管路延長 (m)	総管路延長内	
			配水方式	池数 (池)	容量 (m ³)		導水管 (m)	送水管 (m)
合計			—	105	9,730	477,345	45,682	52,233
1	大分市	森ノ木	自然流下	1	20	710	0	70
2	大分市	上竹中	自然流下	1	20	3,649	375	493
	大分市	計 2 事業		2	40	4,359	375	563
3	中津市	下田口	自然流下	2	22	2,945	0	195
	中津市	計 1 事業		2	22	2,945	0	195
4	臼杵市	高山	自然流下	2	156	11,693	1,498	1,653
5	臼杵市	武山	両者併用	2	43	6,334	0	1,640
6	臼杵市	乙見	自然流下	2	75	8,966	1,930	0
	臼杵市	計 3 事業		6	274	26,993	3,428	3,293
7	津久見市	保戸島・四浦東地区	両者併用	6	707	18,008	2,554	8,803
8	津久見市	平岩地区	自然流下	1	45	3,412	2,760	0
	津久見市	計 2 事業		7	752	21,420	5,314	8,803
9	竹田市	泉水	両者併用	2	203	3,220	0	175
10	竹田市	妙見瀬ノ口	自然流下	1	79	15,070	8,389	139
11	竹田市	下片ヶ瀬	ポンプ加圧	1	54	2,917	20	200
12	竹田市	戸上	両者併用	1	68	2,380	0	0
13	竹田市	松本	自然流下	1	203	8,824	945	2,648
14	竹田市	倉木	自然流下	1	15	1,859	367	0
15	竹田市	菅生	自然流下	2	685	7,146	0	2,885
16	竹田市	城原	自然流下	1	15	5,861	0	2,364
17	竹田市	荻	自然流下	19	1,578	110,981	3,659	11,178
18	竹田市	久住	自然流下	8	642	15,893	2,544	0
19	竹田市	都野	自然流下	4	348	18,142	200	0
20	竹田市	白丹	自然流下	1	90	4,933	2,033	0
21	竹田市	直入中央	自然流下	2	685	24,845	0	3,065
	竹田市	計 14 事業		44	4,665	222,071	18,157	22,654
22	豊後大野市	川辺	自然流下	2	108	4,098	75	70
23	豊後大野市	上自在	自然流下	1	50	1,633	90	3
24	豊後大野市	朝地	自然流下	1	100	2,823	0	998
	豊後大野市	計 3 事業		4	258	8,554	165	1,071
25	由布市	櫟木	自然流下	2	23	4,615	0	0
26	由布市	朴木	自然流下	1	110	9,330	3,030	0
27	由布市	田代	自然流下	2	44	6,307	0	0
	由布市	計 3 事業		5	177	20,252	3,030	0
28	国東市	櫛海	自然流下	1	73	1,070	0	180
29	国東市	千灯	自然流下	1	30	7,837	10	500
30	国東市	櫛来	自然流下	1	60	5,676	0	183

記	料金体系	基本水量 (m ³)	基本料金 (円)	超過料金 (円)	メーター使用量 (円)	10m ³ 当たり使用量 (円)	事業 番号
配水管 (m)							
379,430	—	—	(平均) 796	(平均) 116	(平均) 3	(平均) 1,046	合計
640	単一	15	200	20	0	500	1
2,781	単一	9	900	90	0	900	2
3,421			(平均) 550	(平均) 55	(平均) 0	(平均) 700	
2,750	単一	8	600	60	0	720	3
2,750			(平均) 600	(平均) 60	(平均) 0	(平均) 720	
8,542	用途	8	660	66	0	790	4
4,694	用途	8	660	66	0	790	5
7,036	単一	0	2,000	50	0	2,500	6
20,272			(平均) 1,107	(平均) 61	(平均) 0	(平均) 1,360	
6,651	口径	5	770	230	0	2,040	7
652	単一	10	540	54	0	540	8
7,303			(平均) 655	(平均) 142	(平均) 0	(平均) 1,290	
3,045	用途	10	500	50	0	1,100	9
6,542	用途	5	550	165	0	1,375	10
2,697	用途	5	550	165	0	1,375	11
2,380	用途	5	550	165	0	1,375	12
5,231	用途	5	550	165	0	1,375	13
1,492	口径	1	500	50	0	1,000	14
4,261	用途	30	900	100	0	900	15
3,497	用途	15	250	15	0	250	16
96,144	用途	5	550	165	0	1,375	17
13,349	用途	5	550	165	0	1,375	18
17,942	用途	5	550	165	0	1,375	19
2,900	用途	5	550	165	0	1,375	20
21,780	用途	5	550	165	0	1,375	21
181,260			(平均) 546	(平均) 131	(平均) 0	(平均) 1,202	
3,953	用途	25	600	50	0	600	22
1,540	単一	1	100	50	0	550	23
1,825	単一	10	1,000	50	0	1,000	24
7,318			(平均) 567	(平均) 50	(平均) 0	(平均) 717	
4,615	単一	10	1,500	10	0	1,500	25
6,300	単一	8	600	50	0	700	26
6,307	単一	5	700	100	0	1,200	27
17,222			(平均) 933	(平均) 53	(平均) 0	(平均) 1,133	
890	定額	0	833	0	0	833	28
7,327	単一	50	3,000	2,000	0	600	29
5,493	単一	15	1,000	50	0	1,000	30

(3)簡易水道

⑤-2 配水池・総管路延長及び水道料金

事業 番号	簡易水道名称		配水池			総管路延長 (m)	総管路延長内	
			配水方式	池数 (池)	容量 (m ³)		導水管 (m)	送水管 (m)
合計			—	105	9,730	477,345	45,682	52,233
31	国東市	向田浜	自然流下	1	50	1,357	0	182
32	国東市	来浦浜	自然流下	1	26	3,864	0	456
33	国東市	来浦中央	自然流下	1	31	6,471	0	391
	国東市	計 6 事業		6	270	26,275	10	1,892
34	姫島村	姫島村	自然流下	5	1,028	22,433	2,440	2,553
	姫島村	計 1 事業		5	1,028	22,433	2,440	2,553
35	九重町	統合	両者併用	10	1,899	82,237	3,035	7,625
36	九重町	串野	自然流下	1	18	2,916	0	1,240
37	九重町	栗野	自然流下	1	26	1,340	0	40
38	九重町	湯坪	自然流下	1	20	1,340	0	40
39	九重町	日向	自然流下	1	13	2,185	0	0
40	九重町	宝泉寺	自然流下	1	36	1,650	675	0
41	九重町	滝上	自然流下	1	30	3,985	1,848	0
42	九重町	須久保	自然流下	1	40	3,677	2,250	0
43	九重町	筋湯	自然流下	1	40	3,162	775	0
	九重町	計 9 事業		18	2,122	102,492	8,583	8,945
44	玖珠町	日出生本村	自然流下	1	28	4,927	3,367	0
45	玖珠町	代太郎	自然流下	2	36	2,098	13	911
46	玖珠町	寺村	自然流下	1	20	1,938	250	0
47	玖珠町	中通	自然流下	1	20	2,056	300	0
48	玖珠町	錨田	自然流下	1	18	1,891	250	0
49	玖珠町	綾垣	配水池なし	0	0	6,641	0	1,353
	玖珠町	計 6 事業		6	122	19,551	4,180	2,264
	県合計	49 事業	—	105	9,730	477,345	45,682	52,233

配水管 (m)	料金体系	基本水量 (m ³)	基本料金 (円)	超過料金 (円)	メーター使用量 (円)	10m ³ 当たり使用量 (円)	事業 番号
379,430	—	—	(平均) 765	(平均) 112	(平均) 3	(平均) 1,005	合計
1,175	単一	0	1,500	40	0	1,900	31
3,408	単一	0	1,000	60	0	1,000	32
6,080	単一	0	400	70	0	1,100	33
24,373			(平均) 1,289	(平均) 370	(平均) 0	(平均) 1,072	
17,440	用途	6	990	220	55	1,930	34
17,440			(平均) 990	(平均) 220	(平均) 55	(平均) 1,930	
71,577	口径	10	1,380	240	100	1,480	35
1,676	定額	0	600	0	0	600	36
1,300	定額	0	1,145	0	0	1,145	37
1,300	定額	0	1,000	0	0	1,000	38
2,185	定額	0	166	0	0	166	39
975	単一	10	1,000	10	0	1,000	40
2,137	定額	0	225	0	0	225	41
1,427	定額	0	417	0	0	417	42
2,387	用途	10	2,000	40	0	2,000	43
84,964			(平均) 881	(平均) 32	(平均) 11	(平均) 893	
1,560	単一	10	150	15	0	150	44
1,174	単一	10	710	80	0	710	45
1,688	定額	0	600	0	0	600	46
1,756	定額	0	550	0	0	550	47
1,641	定額	0	1,000	0	0	1,000	48
5,288	用途	8	1,430	220	0	1,870	49
13,107			(平均) 740	(平均) 53	(平均) 0	(平均) 813	
379,430	—	—	(平均) 796	(平均) 116	(平均) 3	(平均) 1,046	

(3)簡易水道

⑥-1 取水量・浄水量・給水量及び水質検査実施状況

事業 番号	簡易水道名称		計画1日 最大取水量 (m ³)	年間 取水量 (m ³)	浄水能力 (公称能力) (m ³)	年間 浄水量 (m ³)	計画1日 最大給水量 (m ³)
			12,387	2,526,393	10,041	2,353,490	11,348
1	大分市	森ノ木	35	9,644	30	9,644	30
2	大分市	上竹中	55	17,000	60	17,000	55
	大分市	計 2 事業	90	26,644	90	26,644	85
3	中津市	下田口	64	19,190	36	19,190	64
	中津市	計 1 事業	64	19,190	36	19,190	64
4	臼杵市	高山	390	35,626	0	35,626	390
5	臼杵市	武山	104	7,921	104	7,921	104
6	臼杵市	乙見	63	10,940	63	10,940	63
	臼杵市	計 3 事業	557	54,487	167	54,487	557
7	津久見市	保戸島・四浦東地区	616	58,161	560	56,919	560
8	津久見市	平岩地区	18	6,550	18	6,400	18
	津久見市	計 2 事業	634	64,711	578	63,319	578
9	竹田市	泉水	106	14,264	106	14,264	106
10	竹田市	妙見瀬ノ口	160	15,827	159	15,827	160
11	竹田市	下片ヶ瀬	99	9,616	99	9,616	99
12	竹田市	戸上	141	12,801	141	12,801	141
13	竹田市	松本	235	43,545	235	43,545	235
14	竹田市	倉木	26	8,418	26	8,418	26
15	竹田市	菅生	117	40,780	117	40,780	117
16	竹田市	城原	75	15,116	75	15,116	75
17	竹田市	荻	2,300	284,208	2,428	284,208	2,300
18	竹田市	久住	998	100,523	677	100,523	550
19	竹田市	都野	825	91,011	0	91,011	550
20	竹田市	白丹	121	24,264	110	24,264	110
21	竹田市	直入中央	685	112,117	685	112,117	685
	竹田市	計 14 事業	5,888	772,490	4,858	772,490	5,154
22	豊後大野市	川辺	138	24,226	0	24,226	138
23	豊後大野市	上自在	85	12,637	0	12,637	85
24	豊後大野市	朝地	76	18,104	0	18,104	76
	豊後大野市	計 3 事業	299	54,967	0	54,967	299
25	由布市	櫟木	44	14,627	44	13,943	44
26	由布市	朴木	81	13,298	81	13,298	81
27	由布市	田代	33	8,263	33	8,263	33
	由布市	計 3 事業	158	36,188	158	35,504	158
28	国東市	榎海	120	4,993	49	4,993	49
29	国東市	千灯	23	4,314	23	4,314	23
30	国東市	榎来	100	23,130	90	23,130	90

年間 給水量 (m ³)	実績1日 最大給水量 (m ³)	実績1日 平均給水量 (m ³)	水質検査実施機関			事業 番号
			毎日項目	毎月項目	全項目	
2,338,961	8,649	6,408	—	—	—	合計
9,644	30	26	自己検査	指定検査機関	指定検査機関	1
17,000	55	47	自己検査	指定検査機関	指定検査機関	2
26,644	85	73				
19,190	56	53	自己検査	指定検査機関	指定検査機関	3
19,190	56	53				
35,626	115	98	自己検査	指定検査機関	指定検査機関	4
7,921	34	22	自己検査	指定検査機関	指定検査機関	5
10,940	30	30	自己検査	指定検査機関	指定検査機関	6
54,487	179	149				
54,919	202	150	自己検査	指定検査機関	指定検査機関	7
6,250	18	17	自己検査	指定検査機関	指定検査機関	8
61,169	220	168				
14,264	106	39	自己検査	指定検査機関	指定検査機関	9
15,827	75	43	自己検査	指定検査機関	指定検査機関	10
9,616	47	26	自己検査	指定検査機関	指定検査機関	11
12,801	55	35	自己検査	指定検査機関	指定検査機関	12
43,545	132	119	自己検査	指定検査機関	指定検査機関	13
8,418	24	23	自己検査	指定検査機関	指定検査機関	14
40,780	117	112	自己検査	指定検査機関	指定検査機関	15
15,116	42	41	自己検査	指定検査機関	指定検査機関	16
284,208	1,556	779	自己検査	指定検査機関	指定検査機関	17
100,523	490	275	自己検査	指定検査機関	指定検査機関	18
91,011	550	249	自己検査	指定検査機関	指定検査機関	19
24,264	110	66	自己検査	指定検査機関	指定検査機関	20
112,117	520	307	自己検査	指定検査機関	指定検査機関	21
772,490	3,824	2,116				
24,226	81	66	自己検査	指定検査機関	指定検査機関	22
12,637	40	35	自己検査	指定検査機関	指定検査機関	23
18,104	76	50	自己検査	指定検査機関	指定検査機関	24
54,967	197	151				
13,943	44	38	自己検査	指定検査機関	指定検査機関	25
13,298	81	36	自己検査	指定検査機関	指定検査機関	26
8,263	33	23	自己検査	指定検査機関	指定検査機関	27
35,504	158	97				
4,993	15	14	自己検査	指定検査機関	指定検査機関	28
4,110	12	11	自己検査	指定検査機関	指定検査機関	29
17,245	66	47	自己検査	指定検査機関	指定検査機関	30

(3)簡易水道

⑥-2 取水量・浄水量・給水量及び水質検査実施状況

事業 番号	簡易水道名称		計画1日 最大取水量 (m ³)	年間 取水量 (m ³)	浄水能力 (公称能力) (m ³)	年間 浄水量 (m ³)	計画1日 最大給水量 (m ³)
合計			12,387	2,526,393	10,226	2,353,490	11,348
31	国東市	向田浜	36	3,016	36	3,016	36
32	国東市	来浦浜	76	15,105	76	15,105	76
33	国東市	来浦中央	92	31,153	92	31,153	92
	国東市	計 6 事業	447	81,711	366	81,711	366
34	姫島村	姫島村	1,760	365,328	1,600	208,137	1,600
	姫島村	計 1 事業	1,760	365,328	1,600	208,137	1,600
35	九重町	統合	1,930	886,378	1,930	886,378	1,930
36	九重町	串野	65	23,725	35	23,725	65
37	九重町	栗野	59	17,452	35	17,452	59
38	九重町	湯坪	33	12,045	33	12,045	33
39	九重町	日向	16	5,840	16	5,840	16
40	九重町	宝泉寺	45	16,425	45	16,425	45
41	九重町	滝上	36	13,140	36	13,140	36
42	九重町	須久保	23	8,395	23	8,395	23
43	九重町	筋湯	48	17,520	48	17,520	48
	九重町	計 9 事業	2,255	1,000,920	2,201	1,000,920	2,255
44	玖珠町	日出生本村	41	10,274	41	10,274	41
45	玖珠町	代太郎	38	7,825	35	7,688	35
46	玖珠町	寺村	47	10,005	47	8,334	47
47	玖珠町	中通	29	5,797	29	5,218	29
48	玖珠町	錨田	20	5,904	20	4,607	20
49	玖珠町	綾垣	60	9,952	0	0	60
	玖珠町	計 6 事業	235	49,757	172	36,121	232
	県合計	49 事業	12,387	2,526,393	10,226	2,353,490	11,348

年間 給水量 (m ³)	実績1日 最大給水量 (m ³)	実績1日 平均給水量 (m ³)	水質検査実施機関			事業 番号
			毎日項目	毎月項目	全項目	
2,338,961	8,649	6,408	—	—	—	合計
3,000	15	8	自己検査	指定検査機関	指定検査機関	31
15,105	70	41	自己検査	指定検査機関	指定検査機関	32
31,153	86	85	自己検査	指定検査機関	指定検査機関	33
75,606	264	207				
208,137	711	570	自己検査	指定検査機関	指定検査機関	34
208,137	711	570				
886,378	2,489	2,428	自己検査	指定検査機関	指定検査機関	35
18,834	52	52	自己検査	指定検査機関	指定検査機関	36
17,452	48	48	自己検査	指定検査機関	指定検査機関	37
7,157	20	20	自己検査	指定検査機関	指定検査機関	38
5,840	16	16	自己検査	指定検査機関	指定検査機関	39
14,691	41	40	自己検査	指定検査機関	指定検査機関	40
13,140	36	36	自己検査	指定検査機関	指定検査機関	41
8,395	23	23	自己検査	指定検査機関	指定検査機関	42
12,807	36	35	自己検査	指定検査機関	指定検査機関	43
984,694	2,761	2,698				
10,274	41	28	自己検査	指定検査機関	指定検査機関	44
7,688	35	21	自己検査	指定検査機関	指定検査機関	45
8,334	44	23	自己検査	指定検査機関	指定検査機関	46
5,218	25	14	自己検査	指定検査機関	指定検査機関	47
4,607	20	13	自己検査	指定検査機関	指定検査機関	48
9,952	29	27	自己検査	指定検査機関	指定検査機関	49
46,073	194	126				
2,338,961	8,649	6,408	—	—	—	

(4) 専用水道

(4)-1

番号	市町村名	施設名	確年	認月	日	竣年	功月	給水区域の 上簡水の名称
1	大分市	清静園	S61.4.24			S61.4.1		大分市上水道
2	大分市	イオン高城ショッピングセンター	H15.3.14			H15.5.1		大分市上水道
3	大分市	柞原の里	H15.3.14			H9.3.1		大分市上水道
4	大分市	社会福祉法人温寿会	H15.3.14					大分市上水道
5	大分市	介護老人保健施設陽光苑	H15.3.14			H2.7.1		大分市上水道
6	大分市	医療法人社団親和会	H15.3.14			H11.1.1		大分市上水道
7	大分市	佐藤病院	H15.3.14					大分市上水道
8	大分市	天心堂へつぎ病院	H15.3.14					大分市上水道
9	大分市	医療法人健裕会永富脳神経外科病院	H15.3.14					大分市上水道
10	大分市	ENEOS(株)大分製油所	H15.3.14			H8.4.1		大分市上水道
11	大分市	住化大分工場	H17.12.9					大分市上水道
12	大分市	大分石油化学コンビナート内	H18.10.20			S42.10.1		大分市上水道
13	大分市	日本製鉄大分製鉄所	H15.3.14					大分市上水道
14	大分市	大分県立病院	H15.4.15			H15.5.1		大分市上水道
15	大分市	パークプレイス大分	H15.7.30			H15.9.1		大分市上水道
16	大分市	トキハわさだタウン	H15.11.19			H15.12.1		大分市上水道
17	大分市	医療法人ライフサポート明和記念病院	H16.7.8			H16.8.1		大分市上水道
18	大分市	医療法人博光会塚川第一病院	H16.11.15			H16.12.1		大分市上水道
19	大分市	九州乳業	H14.10.25					大分市上水道
20	大分市	トキハ大分店	H17.3.28			H17.4.1		大分市上水道
21	大分市	医療法人青樹会リバーサイド病院	H17.7.12			H17.9.1		大分市上水道
22	大分市	大分三愛メディカルセンター	H17.6.28			H18.3.1		大分市上水道
23	大分市	明野アクロスタウン	H18.3.8			H18.4.1		大分市上水道
24	大分市	ジャパンセミコンダクター大分事業所	H18.3.13			H18.7.1		大分市上水道
25	大分市	明治清流苑	H18.4.26			H18.6.1		大分市上水道
26	大分市	井野辺病院	H18.8.18			H18.9.1		大分市上水道
27	大分市	フレスポ春日浦	H19.2.21			H19.3.1		大分市上水道
28	大分市	大分大学旦野原キャンパス	H19.3.23			H19.4.1		大分市上水道
29	大分市	大分赤十字病院	H19.5.11			H19.5.1		大分市上水道
30	大分市	岩田学園	H19.9.3			H19.9.1		大分市上水道
31	大分市	アルメイダ病院	H19.8.20			H19.10.1		大分市上水道
32	大分市	JR九州大分車両センター	H20.1.29			H20.1.1		大分市上水道
33	大分市	ホテルフォルツァ大分	H20.8.7			H20.8.1		大分市上水道
34	大分市	大分下郡病院	H20.9.25			H20.10.1		大分市上水道
35	大分市	社会医療法人 三愛会	H21.9.24			H21.10.1		大分市上水道
36	大分市	緑ヶ丘保養園	H22.5.7			H22.6.1		大分市上水道
37	大分市	医療法人光心会	H22.8.12			H22.10.1		大分市上水道
38	大分市	医療法人社団恵愛会大分中村病院	H22.10.29			H23.2.1		大分市上水道
39	大分市	博愛病院	H24.5.16			H24.6.1		大分市上水道
40	大分市	レンブラントホテル大分	H24.6.8			H24.7.1		大分市上水道
41	大分市	三井E&Sホールディングス	H24.12.7			H25.2.1		大分市上水道
42	大分市	文理学園	H25.3.27			H25.4.19		大分市上水道
43	大分市	県民の森平成森林公園	H26.1.10			H26.3.24		大分市上水道

確認時 給水人口 (人)	現在 給水人口 (人)	施設 能力 (m3/日)	職員数 (人)	原水 の 種 別	浄水施設の種別	施設の 専用兼 用の別	給水 状況	技術管理 者の設置	水質検査 機関名称
150	238	81	1	深井戸	消毒のみ	専用	良好	有	登録検査機関
0	0	111	6	深井戸・浄水受水	急速ろ過、除鉄、除マン、膜ろ過	専用	良好	有	登録検査機関
70	70	200	2	深井戸	急速ろ過、除鉄、除マン	専用	良好	有	登録検査機関
120	0	60	1	深井戸・浄水受水	除鉄、除マン	専用	良好	有	登録検査機関
90	90	50	4	浅井戸・浄水受水	消毒のみ	専用	良好	有	登録検査機関
0	0	300	2	深井戸	除鉄、除マン、膜ろ過	専用	良好	有	登録検査機関
0	0	150	2	深井戸・浄水受水	除鉄	専用	良好	有	登録検査機関
0	0	105	4	浅井戸	急速ろ過、除鉄、除マン	専用	良好	有	登録検査機関
0	0	130	2	深井戸	急速ろ過、除鉄、除マン	専用	良好	有	登録検査機関
0	0	720	4	表流水	除鉄、除マン、膜ろ過	併用	良好	有	登録検査機関
0	0	2,580	30	表流水	急速ろ過、膜ろ過	併用	良好	有	登録検査機関
0	0	1,440	51	表流水	急速ろ過、膜ろ過	併用	良好	有	登録検査機関
0	0	4,800	6	表流水	急速ろ過	併用	良好	有	登録検査機関
0	0	556	1	深井戸・浄水受水	除鉄、除マン、膜ろ過	専用	良好	有	登録検査機関
0	0	220	6	深井戸・浄水受水	除鉄、除マン、膜ろ過	専用	良好	有	登録検査機関
0	0	900	1	深井戸・浄水受水	除鉄、除マン、膜ろ過	専用	良好	有	登録検査機関
0	0	65	1	深井戸・浄水受水	急速ろ過、除鉄、除マン	専用	良好	有	登録検査機関
0	0	70	1	深井戸・浄水受水	除鉄、除マン、膜ろ過	専用	良好	有	登録検査機関
0	0	2,640	5	浅井戸	消毒のみ	専用	良好	有	登録検査機関
0	0	600	1	深井戸・浄水受水	除鉄、除マン、膜ろ過	専用	良好	有	登録検査機関
0	0	157	3	深井戸・浄水受水	除鉄、除マン、膜ろ過	専用	良好	有	登録検査機関
0	0	220	6	深井戸・浄水受水	除鉄、除マン、膜ろ過	専用	良好	有	登録検査機関
0	0	365	1	深井戸・浄水受水	膜ろ過	専用	良好	有	登録検査機関
0	0	257	7	表流水・浄水受水	急速ろ過、除鉄、除マン、膜ろ過	専用	良好	有	登録検査機関
0	0	36	3	深井戸・浄水受水	急速ろ過、除鉄、除マン	専用	良好	有	登録検査機関
150	84	62	1	深井戸・浄水受水	急速ろ過、除鉄、除マン	専用	良好	有	登録検査機関
0	0	133	1	深井戸・浄水受水	除鉄、除マン、膜ろ過	専用	良好	有	登録検査機関
0	0	300	0	深井戸・浄水受水	除鉄、除マン、膜ろ過	専用	良好	有	登録検査機関
0	0	220	6	深井戸・浄水受水	除鉄、除マン、膜ろ過	専用	良好	有	登録検査機関
0	0	48	1	深井戸・浄水受水	除鉄、除マン、膜ろ過	専用	良好	有	登録検査機関
0	0	320	6	深井戸・浄水受水	除鉄、除マン、膜ろ過	専用	良好	有	登録検査機関
0	0	120	1	深井戸・浄水受水	除鉄、除マン、膜ろ過	併用	良好	有	登録検査機関
170	0	73	1	深井戸・浄水受水	除鉄、除マン、膜ろ過	専用	良好	有	登録検査機関
0	0	111	2	深井戸・浄水受水	急速ろ過、除鉄、除マン、膜ろ過	専用	良好	有	登録検査機関
0	0	60	2	深井戸・浄水受水	除鉄、除マン	専用	良好	有	登録検査機関
100	88	69	3	深井戸・浄水受水	除鉄、除マン、膜ろ過	専用	良好	有	登録検査機関
370	0	60	1	深井戸・浄水受水	除鉄、除マン、膜ろ過	専用	良好	有	登録検査機関
37	37	137	1	深井戸・浄水受水	除鉄、除マン、膜ろ過	専用	良好	有	登録検査機関
0	0	49	15	深井戸・浄水受水	除鉄、除マン	専用	良好	有	登録検査機関
0	0	262	1	深井戸・浄水受水	除鉄、除マン、膜ろ過	専用	良好	有	登録検査機関
0	0	61	6	表流水・浄水受水	除鉄、除マン、膜ろ過	併用	良好	有	登録検査機関
0	0	75	6	深井戸・浄水受水	膜ろ過	専用	良好	有	登録検査機関
48	0	432	9	深井戸	消毒、その他	専用	良好	有	登録検査機関

(4) 専用水道

(4)-2

番号	市町村名	施設名	確年 月 日	竣年 功 月	給水区域の 上簡水の名称
44	大分市	陽だまりの丘	H26.5.29	H26.10.22	大分市上水道
45	大分市	大分県医療生活協同組合大分健生病院	H26.10.28	H27.5.31	大分市上水道
46	大分市	JRおおいたシティ	H26.11.21	H26.12.15	大分市上水道
47	大分市	帆秋病院	H28.1.7	H28.3.7	大分市上水道
48	大分市	明野中央病院	H28.7.1	H28.12.20	大分市上水道
49	大分市	大分刑務所	H25.8.29	H26.5.1	大分市上水道
	大分市 計	49 施設			
50	別府市	古賀原専用水道	H19.5.31	S58.3.1	
51	別府市	独立行政法人国立病院機構別府医療センター	H24.10.22	H24.12.3	別府市上水道
52	別府市	城島後楽園	H20.3.19		
53	別府市	平畑給水給湯センター(一橙園)	H14.10.3	S52.11.1	別府市上水道
54	別府市	ホテル 清風 第一南館	H14.10.4	S48.7.1	別府市上水道
55	別府市	市立少年自然の家	H14.11.11	S54.4.1	
56	別府市	新別府病院	H14.10.7	H6.6.1	別府市上水道
57	別府市	ホテル 山水館	H16.5.12	H16.8.1	別府市上水道
58	別府市	農協共済別府リハビリテーションセンター	H21.7.21	H21.7.31	別府市上水道
59	別府市	潮騒の宿 晴海	H23.7.11	H23.8.4	別府市上水道
60	別府市	亀の井ホテル・大分別府店	H23.10.26	H10.8.31	別府市上水道
61	別府市	杉乃井ホテル	H24.9.24	H24.9.24	別府市上水道
62	別府市	ホテル白菊	H24.11.20	H24.11.20	別府市上水道
63	別府市	冷川水系(広域圏)専用水道	H25.3.28		
64	別府市	扇山グリーンハイツ	H25.3.1		別府市上水道
65	別府市	ホテル別府パストラル	H25.5.1	H25.9.24	別府市上水道
66	別府市	大分県厚生農業協同組合連合会	H28.5.18		別府市上水道
67	別府市	杜の湯リゾート	H30.8.31	H30.9.13	別府市上水道
68	別府市	杉乃井ホテル(新設)	R2.1.20		別府市上水道
69	別府市	陸上自衛隊別府駐屯地	H20.3.14	H21.3.10	別府市上水道
	別府市 計	20 施設			
70	中津市	大貞病院	H16.9.15	S46.10.1	中津市上水道
71	中津市	TOTOサニテクノ(株)	S49.7.1	S49.11.1	中津市上水道
72	中津市	中津第一病院	H14.9.30	S63.10.1	中津市上水道
73	中津市	中津胃腸病院	H14.9.30	H1.6.1	中津市上水道
74	中津市	川島整形外科病院	H14.9.30	H5.9.1	中津市上水道
75	中津市	中津カントリークラブ	H14.9.30	S45.10.1	
76	中津市	(株)ヨロズ大分	H14.9.30	S51.7.1	中津市上水道
77	中津市	ルネサンスエレクトロニクス(株)大分工場	H14.11.29	H1.10.1	中津市上水道
78	中津市	ゆめタウン中津店	H14.12.5	H12.1.1	中津市上水道
79	中津市	ダイハツ九州(株)	H15.10.2	H16.3.1	中津市上水道
80	中津市	特別養護老人ホーム望箭荘	H25.2.27	H10.4.1	
81	中津市	イオンモール三光	H14.9.30	H8.12.1	
82	中津市	金色温泉	H14.11.28	H12.7.1	
83	中津市	三光中学校	H14.12.5	S54.4.1	
84	中津市	三光総合運動公園	H14.10.24	H10.4.1	
85	中津市	特別養護老人ホームやすらぎ荘	H14.9.30	S47.4.1	

確認時 給水人口 (人)	現在 給水人口 (人)	施設 能力 (m3/日)	職員数 (人)	原水の 種別	浄水施設の種別	施設の 専用兼 用の別	給水 状況	技術管理 者の設置	水質検査 機関名称
48	0	576	1	深井戸・浄水受水	消毒のみ	専用	良好	有	登録検査機関
153	133	332	1	深井戸・浄水受水	除鉄、除マン、膜ろ過	専用	良好	有	登録検査機関
0	0	945	2	深井戸・浄水受水	除鉄、除マン、膜ろ過	専用	良好	有	登録検査機関
0	0	75	6	深井戸・浄水受水	除鉄、除マン、膜ろ過	専用	良好	有	登録検査機関
166	0	30	1	深井戸・浄水受水	除鉄、除マン、膜ろ過	専用	良好	有	登録検査機関
1,650	1,450	356	2	深井戸・浄水受水	急速ろ過、除鉄、除マン	専用	良好	有	登録検査機関
3,322	2,190	21,719	227						
97	67	67	0	深井戸	消毒のみ	専用	良好	有	登録検査機関
284	200	1,200	0	深井戸・浄水受水	急速ろ過	専用	断減水	有	登録検査機関
59	0	1,386	0	浄水受水	消毒のみ	専用	良好	有	登録検査機関
405	230	165	0	深井戸	消毒のみ	専用	良好	有	登録検査機関
600	0	288	0	浄水受水	消毒のみ	専用	良好	有	登録検査機関
232	0	62	0	深井戸	消毒のみ	専用	良好	有	登録検査機関
1,089	0	194	0	深井戸・浄水受水	除鉄	専用	良好	有	登録検査機関
463	0	90	0	深井戸・浄水受水	除鉄、除マン、膜ろ過	専用	良好	有	登録検査機関
180	196	150	0	浅井戸	急速ろ過	専用	良好	有	登録検査機関
400	0	248	0	深井戸・浄水受水	除鉄、除マン、膜ろ過	専用	良好	有	登録検査機関
2,251	0	472	0	深井戸・浄水受水	除鉄、除マン、膜ろ過	専用	良好	有	登録検査機関
3,000	0	3,814	0	表流水・浄水受水	急速ろ過	専用	良好	有	登録検査機関
0	0	314	0	深井戸・浄水受水	除鉄	専用	良好	有	登録検査機関
94	0	79	0	深井戸	消毒のみ	専用	良好	有	登録検査機関
348	435	97	0	深井戸	消毒のみ	専用	良好	有	登録検査機関
0	0	192	0	深井戸・浄水受水	除鉄、除マン、膜ろ過	専用	良好	有	登録検査機関
0	0	197	0	深井戸・浄水受水	急速ろ過	専用	良好	有	登録検査機関
0	0	43	0	深井戸	消毒のみ	専用	良好	有	登録検査機関
0	0	323	0	浄水受水		専用	良好	有	登録検査機関
0	0	0	1	浄水受水		併用	良好	有	登録検査機関
9,502	1,128	9,381	1						
202	0	84	1	深井戸	消毒のみ	専用	良好	有	登録検査機関
650	0	1,980	2	深井戸	消毒のみ	専用	良好	有	登録検査機関
500	0	80	1	深井戸	除鉄	専用	良好	有	登録検査機関
350	0	150	1	深井戸	消毒のみ	専用	良好	有	登録検査機関
300	0	100	5	深井戸	消毒のみ	専用	良好	有	登録検査機関
50	0	150	1	深井戸	除鉄	専用	良好	有	登録検査機関
450	0	70	2	深井戸	消毒のみ	専用	良好	有	登録検査機関
440	0	77	9	深井戸	消毒のみ	専用	良好	有	登録検査機関
0	0	200	4	深井戸	急速ろ過	専用	良好	有	登録検査機関
3,750	0	580	15	深井戸	除マンガン	併用	良好	有	登録検査機関
80	80	36	2	深井戸	消毒のみ	専用	良好	有	登録検査機関
770	0	464	1	深井戸	急速ろ過	専用	良好	有	登録検査機関
300	0	330	2	深井戸	除鉄	専用	良好	有	登録検査機関
200	0	47	3	深井戸	消毒のみ	専用	良好	有	登録検査機関
100	0	736	12	深井戸	消毒のみ	専用	良好	有	登録検査機関
120	120	57	8	深井戸	消毒のみ	専用	良好	有	登録検査機関

(4) 専用水道

(4)-3

番号	市町村名	施設名	確年	認月日	竣年	功月	給水区域の上簡水の名称
86	中津市	グランプラザ中津ホテル	H28.2.5		H27.12.25		中津市上水道
87	中津市	社会福祉法人 直心会	H28.8.26		H20.4.8		
	中津市 計	18 施設					
88	日田市	松野専用水道	S34.3.31		S25.3.31		
89	日田市	上野公園病院専用水道	H14.9.25		H2.10.1		
90	日田市	大分友愛病院専用水道	H14.9.27		H11.5.1		日田市上水道
91	日田市	大河原病院専用水道	H14.9.30		H1.6.1		日田市上水道
92	日田市	社会福祉法人すぎのこ村ひばりーヒルズ	H14.10.16				
93	日田市	サッポロビール(株)九州日田工場	H14.11.28		H12.1.1		
94	日田市	特別養護老人ホーム花月園	H16.3.18		H16.4.1		日田市上水道
95	日田市	特別養護老人ホーム中ノ島園	H16.8.12		H16.9.1		日田市上水道
96	日田市	みるきーすばサンビレッジ	S33.10.31		S60.10.1		日田市上水道
97	日田市	ひぜんや	H14.9.30		H4.12.1		
98	日田市	創価学会九州池田記念墓地公園	H15.9.30		H17.6.1		
99	日田市	介護老人ホームひた翠明館	H19.1.15		H19.3.1		
100	日田市	鯛生金山観光管理事務所	H18.11.13		S58.4.1		
101	日田市	松原地区	H15.3.6				
102	日田市	上野水道	H15.5.19				
103	日田市	オートポリス	H21.2.23		H21.3.4		
104	日田市	日田リハビリテーション病院	H21.5.11		H21.5.18		日田市上水道
105	日田市	日田中央病院	H23.9.9		H23.10.24		日田市上水道
106	日田市	済生会日田病院	H24.8.6		H24.9.14		日田市上水道
107	日田市	高度総合木材加工団地	H25.11.1				
108	日田市	大分県日田はぎの園	H28.4.28		H28.2.20		
109	日田市	奥日田温泉うめひびき	H29.11.22		H17.10.31		
	日田市 計	22 施設					
110	佐伯市	宇藤木	H14.9.30		S33.12.1		
111	佐伯市	川中	H24.11.28		S47.1.1		
112	佐伯市	医療法人慈恵会 西田病院	H27.6.8		H27.9.1		佐伯市水道事業
	佐伯市 計	3 施設					
113	臼杵市	臼杵市カントリークラブ	H14.12.27		S55.4.1		
114	臼杵市	医療法人末広白川病院	H14.12.27		H29.1.10		
	臼杵市 計	2 施設					
115	竹田市	小高野	S28.4.1		S28.4.1		
116	竹田市	養護老人ホーム悠々居	S14.9.30		S48.4.1		
117	竹田市	竹田市医師会病院	H16.9.3		H13.3.1		竹田市上水道
118	竹田市	レゾネイトクラブくじゅう	H14.10.11		H5.12.1		
119	竹田市	大久保病院	H2.10.12		H9.10.1		都野簡易水道
120	竹田市	久住高原ゴルフ倶楽部	H14.10.15		H9.7.1		
121	竹田市	萩の里温泉	H14.11.5				萩簡易水道
122	竹田市	久住高原コテージオートビレッジ	H14.9.30				
123	竹田市	特別養護老人ホーム萩の苑	H24.2.14		H24.2.29		萩簡易水道
	竹田市 計	9 施設					
124	豊後高田市	大分県立香々地青少年自然の家	H15.5.14		H12.3.1		

確認時 給水人口 (人)	現在 給水人口 (人)	施設 能力 (m3/日)	職員数 (人)	原水 の 別	浄水施設の種別	施設の 専用兼 用の別	給水 状況	技術管理 者の設置	水質検査 機関名称
600	0	60	3	深井戸	消毒のみ	専用	良好	有	登録検査機関
0	0	61	1	深井戸	消毒のみ	専用	良好	有	登録検査機関
8,862	200	5,262	73						
250	130	38	1	深井戸	消毒のみ	専用	良好	有	登録検査機関
0	0	50	1	深井戸	消毒のみ	専用	良好	有	その他
0	0	86	1	深井戸	消毒のみ	専用	良好	有	その他
0	0	330	1	深井戸	消毒のみ	専用	良好	無	登録検査機関
0	0	16	1	深井戸	消毒のみ	専用	良好	有	その他
0	0	200	1	深井戸	膜ろ過	専用	良好	有	その他
85	120	39	1	深井戸	消毒のみ	専用	良好	有	その他
50	105	43	1	深井戸	消毒のみ	専用	良好	有	登録検査機関
0	0	23	1	湧水	消毒のみ	専用	良好	有	登録検査機関
0	0	300	1	深井戸	急速ろ過	専用	良好	有	その他
0	0	108	1	深井戸	消毒のみ	専用	良好	有	登録検査機関
87	90	30	1	深井戸	消毒のみ	専用	良好	無	登録検査機関
0	0	50	1	伏流水	消毒のみ	専用	良好	有	登録検査機関
97	65	39	1	深井戸	消毒のみ	専用	良好	有	登録検査機関
99	46	30	1	深井戸	消毒のみ	専用	良好	有	その他
0	0	1,460	1	深井戸	消毒のみ	専用	良好	有	登録検査機関
0	0	20	1	深井戸	消毒のみ	専用	良好	有	登録検査機関
0	0	32	1	深井戸	膜ろ過	併用	良好	有	登録検査機関
0	0	64	1	深井戸	膜ろ過	併用	良好	有	登録検査機関
0	0	32	1	深井戸	消毒のみ	併用	良好	有	登録検査機関
130	100	31	1	深井戸	消毒のみ	併用	良好	有	その他
234	0	100	1	深井戸	除マンガン	併用	良好	有	登録検査機関
1,032	656	3,122	22						
260	58	47	0	浅井戸	緩速ろ過	専用	良好	無	登録検査機関
93	70	28	0	湧水	簡易ろ過	専用	良好	無	登録検査機関
830	0	104	1	深井戸	急速ろ過	併用	良好	有	登録検査機関
1,183	128	179	1						
0	0	131	1	浅井戸	急速ろ過	専用	良好	有	登録検査機関
0	0	80	1	深井戸	除鉄	専用	良好	有	登録検査機関
0	0	211	2						
258	64	35	0	湧水	消毒のみ	専用	良好	有	登録検査機関
200	22	37	1	湧水	消毒のみ	専用	良好	有	登録検査機関
0	0	78	1	深井戸	消毒のみ	専用	良好	有	登録検査機関
0	0	62	1	深井戸	除鉄	専用	良好	有	登録検査機関
126	46	173	1	深井戸	消毒のみ	専用	良好	有	登録検査機関
0	0	144	1	深井戸	急速ろ過	専用	良好	有	登録検査機関
0	0	55	1	深井戸	消毒のみ	専用	良好	有	登録検査機関
0	0	148	1	深井戸	除マンガン	専用	良好	有	登録検査機関
78	8	173	1	深井戸	消毒のみ	専用	良好	有	登録検査機関
662	140	905	8						
0	0	375	0	深井戸	消毒のみ	専用	良好	無	登録検査機関

(4) 専用水道

(4)-4

番号	市町村名	施設名	確年 月 日	竣年 功 月	給水区域の 上簡水の名称
125	豊後高田市	真寿苑	H14.9.30	S53.4.1	
	豊後高田市 計	2 施設			
126	杵築市	西北新町水道組合	S27.1.1	S27.1.1	杵築市上水道
127	杵築市	清和病院専用水道	H4.11.11	H5.3.31	
128	杵築市	大分キャノンマテリアル(株)杵築事業所	H27.8.20	H11.3.1	杵築市上水道
129	杵築市	サニータウン杵築	H18.12.21	H19.1.16	
130	杵築市	特別養護老人ホーム心助園	H15.3.28	H15.4.3	杵築市上水道
131	杵築市	別府湾杵築リゾート専用水道	R1.11.27	R1.12.10	杵築市上水道
132	杵築市	特別養護老人ホーム菩提樹	H20.1.1	H20.1.1	杵築市上水道
133	杵築市	住吉浜リゾートパーク	H19.12.1	H19.12.1	
	杵築市 計	8 施設			
134	宇佐市	大分県糸口学園	H6.4.7	H6.9.1	宇佐市上水道
135	宇佐市	ケアハウス光	H14.10.1	H12.4.1	宇佐市上水道
136	宇佐市	宇佐胃腸病院	H14.10.15	H2.10.1	宇佐市上水道
137	宇佐市	Mr.Max宇佐店	H14.10.25	H12.12.1	宇佐市上水道
138	宇佐市	県立歴史博物館	H14.10.15		宇佐市上水道
139	宇佐市	九州アフリカライオン・サファリ 株式会社	H17.3.31	S51.5.1	
140	宇佐市	吉用学園(男子寮・本部)	H15.1.20	H4.3.3	宇佐市上水道
141	宇佐市	吉用学園(看護棟・幼稚園)	H15.1.20	H4.3.3	宇佐市上水道
142	宇佐市	大分県糸口厚生園	H26.3.26	H6.9.1	宇佐市上水道
143	宇佐市	大分県糸口第二厚生園	H27.6.18	H6.9.1	宇佐市上水道
	宇佐市 計	10 施設			
144	豊後大野市	菅生専用水道組合	S32.6.20	S32.9.1	豊後大野市上水道
145	豊後大野市	木野専用水道	S28.4.1	S29.12.1	
146	豊後大野市	長峰専用水道	S22.4.1	S22.7.1	
147	豊後大野市	三重総合高等学校専用水道	H14.10.21	H14.10.21	豊後大野市上水道
148	豊後大野市	偕成会専用水道	H14.9.30	H14.9.30	豊後大野市上水道
149	豊後大野市	KBツツキ(株)大分工場専用水道	H2.9.30	H2.9.30	豊後大野市上水道
150	豊後大野市	紫雲荘専用水道	H18.2.20	H18.3.15	豊後大野市上水道
	豊後大野市 計	7 施設			
151	由布市	龍原専用水道	S32.3.31	S32.4.1	
152	由布市	湯布院厚生年金病院専用水道	S54.12.1	S55.1.1	湯布院町上水道
153	由布市	湯布高原別荘地専用水道	H14.9.30	R18.11.1	
154	由布市	白心荘専用水道	H14.9.30	H11.4.1	湯布院町上水道
155	由布市	石松湯山専用水道	S27.4.1	S29.5.1	湯布院町上水道
156	由布市	別府の森ゴルフ倶楽部専用水道	H14.9.30	S49.11.1	
157	由布市	プライム・ヴィラ専用水道	H14.9.30	H14.4.1	
158	由布市	柚富の郷彩岳館専用水道	H14.9.30	H11.9.1	湯布院町上水道
159	由布市	リックスプリングヴァレー専用水道	H14.10.8	H5.1.1	
160	由布市	ゆふトピア専用水道	H15.2.10	H11.2.1	
161	由布市	ゆふいん七色の風専用水道	H15.3.12	S43.4.1	
162	由布市	大分大学医学部付属病院専用水道	H21.6.5	H21.6.18	由布市上水道
163	由布市	湯布院ハーブガーデン専用水道	H14.12.16	H5.10.1	
164	由布市	湯布院分譲別荘地専用水道	S53.3.30	S53.3.1	

確認時 給水人口 (人)	現在 給水人口 (人)	施設 能力 (m3/日)	職員数 (人)	原水 の 別	浄水施設の種別	施設の 専用兼 用の別	給水 状況	技術管理 者の設置	水質検査 機関名称
165	79	41	0	深井戸	消毒のみ	専用	良好	有	登録検査機関
165	79	416	0						
650	150	150	3	伏流水	消毒のみ	専用	良好	有	登録検査機関
130	24	59	1	深井戸	消毒のみ	専用	良好	無	登録検査機関
1,600	296	160	3	深井戸	急速ろ過、膜ろ過	専用	良好	有	登録検査機関
120	21	30	1	深井戸	消毒のみ	専用	良好	無	登録検査機関
80	80	40	1	深井戸	消毒のみ	専用	良好	有	登録検査機関
1,970	400	591	2	深井戸	除鉄、除マン、膜ろ過	専用	良好	有	登録検査機関
91	91	36	1	深井戸	急速ろ過	専用	良好	有	登録検査機関
0	33	130	1	深井戸	急速ろ過	専用	良好	有	登録検査機関
4,641	1,095	1,196	13						
110	90	37	10	深井戸・浄水受水	除鉄	専用	良好	有	登録検査機関
50	61	34	16	深井戸	消毒のみ	専用	良好	無	登録検査機関
330	60	42	1	深井戸	消毒のみ	専用	良好	有	登録検査機関
0	86	132	1	深井戸	除鉄	専用	良好	無	その他
171	22	36	2	深井戸	消毒のみ	専用	良好	無	登録検査機関
1,300	111	500	8	表流水	緩速ろ過	併用	良好	無	登録検査機関
851	49	100	1	深井戸	消毒のみ	専用	良好	無	登録検査機関
390	302	39	1	深井戸	消毒のみ	専用	良好	無	登録検査機関
69	70	19	1	深井戸	除鉄	専用	良好	有	登録検査機関
70	70	50	5	深井戸	除マンガン	専用	良好	有	登録検査機関
3,341	921	989	46						
104	56	21	0	湧水	消毒のみ	専用	良好	無	登録検査機関
245	71	36	0	湧水	消毒のみ	専用	良好	無	登録検査機関
210	72	36	0	深井戸	消毒のみ	専用	良好	無	登録検査機関
400	432	32	0	深井戸	消毒のみ	専用	良好	有	登録検査機関
110	123	33	0	深井戸	消毒のみ	専用	良好	有	登録検査機関
150	40	600	0	深井戸	除鉄	併用	良好	有	登録検査機関
160	290	80	0	浅井戸	消毒のみ	専用	良好	有	登録検査機関
1,379	1,084	838	0						
303	86	45	1	表流水	消毒のみ	専用	良好	無	登録検査機関
362	362	247	1	深井戸	消毒のみ	専用	良好	無	登録検査機関
0	86	2,200	1	湧水・深井戸	消毒のみ	専用	良好	有	登録検査機関
135	53	41	1	深井戸	消毒のみ	専用	良好	有	登録検査機関
860	1,030	65	1	湧水	消毒のみ	専用	良好	無	登録検査機関
0	0	720	1	深井戸	消毒のみ	専用	良好	有	登録検査機関
225	240	432	1	深井戸	消毒のみ	専用	良好	有	登録検査機関
0	50	60	1	深井戸	消毒のみ	専用	良好	有	登録検査機関
700	50	216	1	深井戸	消毒のみ	専用	良好	有	登録検査機関
0	124	25	1	浅井戸	消毒のみ	専用	良好	有	登録検査機関
0	0	270	1	深井戸	急速ろ過	専用	良好	有	登録検査機関
92	34	700	1	深井戸・浄水受水	膜ろ過	専用	良好	有	登録検査機関
0	0	80	1	深井戸	消毒のみ	専用	良好	有	登録検査機関
0	24	80	1	深井戸	消毒のみ	専用	良好	有	登録検査機関

(4) 専用水道

(4)-5

番号	市町村名	施設名	確年 月 日	竣年 功 月	給水区域の 上簡水の名称
165	由布市	陸上自衛隊湯布院駐屯地	H18.5.31	H19.2.9	由布市上水道
	由布市 計	15 施設			
166	国東市	特別養護老人ホーム 姫見苑	H25.4.1	S47.4.1	
167	国東市	国見病院	H14.10.5	H11.7.31	
168	国東市	楠来海岸専用水道	H18.1.13	H18.3.15	
169	国東市	くにさきの郷	H17.3.24	H17.4.1	
170	国東市	国東市民病院	H15.7.15	S51.4.1	国東市上水道
	国東市 計	5 施設			
171	日出町	ハーモニーランド	H15.10.6		日出町上水道
172	日出町	ホテルソラージュ大分・日出	H22.7.30	H22.8.10	日出町上水道
	日出町 計	2 施設			
173	九重町	木納水	S28.4.1		
174	九重町	田野中部	S33.9.4	S34.3.31	九重町統合
175	九重町	千町無田	S33.10.31	S33.12.1	
176	九重町	星生ホテル	H14.9.30	S54.4.29	
177	九重町	九重グリーンパーク	H17.10.14	S54.4.1	
178	九重町	奥郷	S34.6.15	S34.5.1	
179	九重町	橋の爪	S33.3.1	S33.3.1	
180	九重町	水分パーキング	H14.10.24	H14.10.24	
181	九重町	HOT LAGOON OITA	H28.3.18		
	九重町 計	9 施設			
182	玖珠町	大隈元組専用水道	S35.3.8	S35.2.1	
183	玖珠町	大原野専用水道	S35.3.18	S35.4.1	
184	玖珠町	花香専用水道	S29.7.12	S35.2.1	
185	玖珠町	日出生台演習場	H16.10.27	H16.12.22	
186	玖珠町	陸上自衛隊玖珠駐屯地	H19.6.15	H20.3.1	玖珠町上水道
	玖珠町 計	5 施設			
	合計	186 施設			

確認時 給水人口 (人)	現在 給水人口 (人)	施設 能力 (m3/日)	職員数 (人)	原水の 種別	浄水施設の種別	施設の 専用兼 用の別	給水 状況	技術管理 者の設置	水質検査 機関名称
0	0	0	2	湧水	膜ろ過	併用	良好	有	登録検査機関
2,677	2,139	5,180	16						
205	50	81	0	深井戸	消毒のみ	専用	良好	有	登録検査機関
120	0	60	0	深井戸	消毒のみ	専用	良好	無	登録検査機関
0	0	55	0	深井戸	消毒のみ	専用	良好	無	登録検査機関
120	120	29	0	深井戸	除鉄、除マン、消毒	専用	良好	有	登録検査機関
770	0	157	0	深井戸	急速ろ過	併用	良好	有	登録検査機関
1,215	170	382	0						
0	0	1,000	1	浄水受水	消毒のみ	専用	良好	有	登録検査機関
0	0	187	1	深井戸・浄水受水	消毒のみ	併用	良好	有	登録検査機関
0	0	1,187	2						
155	55	40	0	湧水	消毒のみ	専用	良好	無	登録検査機関
400	110	60	0	湧水	消毒のみ	専用	良好	無	登録検査機関
396	161	58	0	湧水	消毒のみ	専用	良好	無	登録検査機関
1	1	300	0	湧水	消毒のみ	専用	良好	無	登録検査機関
11	11	115	0	湧水	消毒のみ	併用	良好	無	登録検査機関
105	48	17	0	湧水	消毒のみ	専用	良好	無	登録検査機関
110	33	17	0	湧水	消毒のみ	専用	良好	無	登録検査機関
1	1	26	0	深井戸	消毒のみ	専用	良好	無	登録検査機関
0	0	186	0	深井戸	除鉄、除マン	併用	水質悪化	有	登録検査機関
1,179	420	819	0						
252	115	42	1	湧水	消毒のみ	専用	良好	無	登録検査機関
211	90	34	1	湧水	消毒のみ	専用	良好	無	登録検査機関
137	59	11	1	湧水	消毒のみ	専用	良好	無	登録検査機関
0	0	0	1	深井戸	消毒のみ	併用	良好	有	登録検査機関
0	0	0	2	浄水受水		併用	良好	有	登録検査機関
600	264	87	6						
39,760	10,614	51,873	417						

(5) 給水施設

(5)-1

番号	市町村名	施設名	経営 主種 別	施 工 年 月	確認時 給水口 人(人)	現 在 給 水 口 人(人)	原水の 種 別	浄水施設の 種 別	計 画 給水量 (m ³ /日)	給水状況
1	大分市	門前	その他	S35.3	183	77	湧水	消毒のみ	30.0	良好
2	大分市	大塔	その他	S29.12	126	76	深井戸	消毒のみ	36.0	良好
	大分市計	2施設			309	153			66.0	
3	別府市	大所	公営	H19.11	92	54	深井戸	急速ろ過	27.0	良
4	別府市	隠山	その他	S41.10	45	45	湧水	消毒のみ	60.0	良
5	別府市	鳥越	その他	S58.1	97	70	深井戸	消毒のみ	9.7	良
	別府市計	3施設			234	169			96.7	
6	中津市	山ノ下給水組合	その他	S34.4	100	90	深井戸	消毒のみ	25.0	良
7	中津市	小柿山	公営	S60.3	73	53	深井戸	消毒のみ	42.9	良
8	中津市	長尾野	公営	S58.4	90	52	深井戸	消毒のみ	29.5	良
	中津市計	3施設			263	195			97.4	
9	日田市	棚野地区	公営	S55.5	100	34	深井戸	消毒のみ	42.0	良
10	日田市	月出山地区	公営	S63.11	61	30	深井戸	消毒のみ	15.7	良
11	日田市	三ノ宮町2丁目地区	公営	H6.8	87	54	深井戸	消毒のみ	26.0	良
12	日田市	釘原地区	その他	S39.3	90	64	深井戸	消毒のみ	20.0	良
13	日田市	大鶴地区	その他	S28.9	225	40	深井戸	消毒のみ	34.0	良
14	日田市	堂尾	その他	S38.8	96	94	湧水	消毒のみ	15.0	良
15	日田市	宮園	公営	H2.4	54	18	深井戸	消毒のみ	14.0	良
16	日田市	程野	公営	H5.4	73	24	表流水	消毒のみ	25.0	良
17	日田市	吾々路	その他	H6.3	95	39	深井戸	消毒のみ	23.8	良
18	日田市	中津尾	その他	H6.3	97	73	深井戸	消毒のみ	55.1	良
19	日田市	出口三番組	その他	H22	70	70	浅井戸	消毒のみ	20.0	良
20	日田市	袋上村区	その他	S32.2	52	51	湧水	消毒のみ	7.9	良
21	日田市	竹の首	その他	S44.10	67	63	湧水	消毒のみ	10.3	良
22	日田市	栗宮八久保	その他	S56.4	83	35	湧水	消毒のみ	84.0	良
23	日田市	片峰地区	公営	S54.3	99	38	深井戸	消毒のみ	19.8	良
24	日田市	本城二地区	その他	40905	97	70	深井戸	消毒のみ	20.0	良
25	日田市	荒平地区	公営	H6.4	71	62	深井戸	消毒のみ	37.2	良
26	日田市	尾当地区	公営	H13.4	92	85	深井戸	消毒のみ	43.5	良
27	日田市	串川町2丁目地区	公営	S63.5	59	60	深井戸	消毒のみ	24.0	良
28	日田市	殿町地区	公営	H16.5	57	53	深井戸	膜ろ過	35.6	良
29	日田市	本城1	公営	H6.5	86	68	深井戸	消毒のみ	50.0	良
30	日田市	八幡地区	公営	H10.2	60	62	深井戸	消毒のみ	51.0	良
31	日田市	浦方地区	公営	H13.6	92	102	深井戸	消毒のみ	60.6	良
32	日田市	下方地区	公営	H13.5	98	94	深井戸	消毒のみ	52.0	良
33	日田市	若林・片仁田地区	公営	H8.5	54	43	湧水	消毒のみ	30.0	良
34	日田市	出野・星弘地区	公営	H6.6	92	87	表流水	緩速ろ過	50.0	良
35	日田市	白草地区	公営	H12.7	51	48	深井戸	消毒のみ	61.7	良
36	日田市	尾戸・宮園地区	公営	H17.2	86	80	深井戸	消毒のみ	35.0	良
37	日田市	野田地区	公営	H14.7	65	69	深井戸	消毒のみ	40.0	良
38	日田市	葉迫・畑中地区	公営	S55.4	56	48	深井戸	消毒のみ	38.0	良
	日田市計	30施設			2,465	1,758			1,041.2	
39	佐伯市	佐伯大越	公営	H13.10	69	55	浅井戸	膜ろ過	32.3	良
40	佐伯市	宇目木浦	公営	S62.3	60	36	湧水	緩速ろ過	50.0	良
	佐伯市計	2施設			129	91			82.3	
41	臼杵市	松ヶ岳	公営	H27.1	90	62	浅井戸	急速ろ過	27.0	良

(5)給水施設

(5)-2

番号	市町村名	施設名	営 主 種 別	施 工 月	確認時 給水口 人(人)	現 在 給 水 口 人(人)	原水の 種別	浄水施設の 種別	計 画 給水量 (m ³ /日)	給水状況
42	臼杵市	戸屋平	その他	S30.5	50	63	湧水	消毒のみ	7.5	良
43	臼杵市	菅無田	公営	H1.3	97	63	深井戸	消毒のみ	43.0	良
	臼杵市計	3施設			237	188			77.5	
44	竹田市	岩本	その他	S30.10	99	80	湧水	消毒のみ	14.8	良
45	竹田市	紙漉	その他	S31	87	53	湧水	消毒のみ	13.2	良
46	竹田市	上今	その他	S34	84	37	深井戸	消毒のみ	12.9	良
47	竹田市	神高	その他	S45.6	98	57	湧水	消毒のみ	24.4	良
48	竹田市	森屋	その他	S51.1	73	39	深井戸	消毒のみ	15.0	良
49	竹田市	志土知	その他	S55.1	96	80	湧水	消毒のみ	48.1	良
50	竹田市	穴井迫	その他	S59.3	75	61	湧水	消毒のみ	15.0	良
51	竹田市	楠野	その他	S34.12	105	52	湧水	消毒のみ	32.0	良
52	竹田市	炭竈	その他	S27.10	160	80	湧水	消毒のみ	24.0	良
53	竹田市	上片ヶ瀬	その他	S32.10	163	52	湧水	消毒のみ	43.0	良
54	竹田市	皆ヶ瀬	その他	S36.3	83	63	湧水	消毒のみ	12.6	良
55	竹田市	小倉	その他	S44.12	90	90	湧水	消毒のみ	14.0	良
56	竹田市	丸山	その他	S51.3	83	60	湧水	消毒のみ	12.5	良
57	竹田市	萩の迫	その他	S40.12	88	85	湧水	消毒のみ	13.2	良
58	竹田市	青柳	その他	S42.5	76	66	湧水	消毒のみ	11.4	良
59	竹田市	神馬	その他	S41.7	95	58	湧水	消毒のみ	14.3	良
60	竹田市	石原	その他	H8.4	80	75	湧水	消毒のみ	12.0	良
61	竹田市	有氏・湯ノ上	その他	S36.4	95	70	湧水	消毒のみ	14.3	良
	竹田市計	18施設			1,730	1,158			346.7	
62	豊後高田市	中平地区	その他	H20.3	77	47	深井戸	消毒のみ	20.5	良
	豊後高田市計	1施設			77	47			20.5	
63	杵築市	藤川中尾	その他	S43.5	75	50	深井戸	消毒のみ	15.2	良
64	杵築市	鹿倉	その他	S33.3	61	51	湧水	消毒のみ	9.2	良
65	杵築市	尾上	その他	S61.7	82	60	深井戸	消毒のみ	13.0	良
66	杵築市	野辺	その他	S45.6	98	70	深井戸	消毒のみ	24.5	良
67	杵築市	美濃山	その他	S61.4	76	75	深井戸	消毒のみ	90.4	良
68	杵築市	豊栄	その他	S38.12	94	58	深井戸	緩速ろ過	15.0	良
69	杵築市	狩宿	その他	S50.6	83	57	深井戸	消毒のみ	13.0	良
70	杵築市	緑町ニュータウン	その他	H1.1	93	92	深井戸	消毒のみ	23.3	良
71	杵築市	上河内上	その他	S35.5	85	62	湧水	消毒のみ	11.0	良
72	杵築市	鍛冶屋坊	その他	S36.4	99	89	湧水	消毒のみ	15.0	良
73	杵築市	上河内下	その他	S41.7	64	53	湧水	消毒のみ	9.0	良
74	杵築市	上畑	その他	H5.2	94	52	深井戸	消毒のみ	23.5	良
75	杵築市	下村	その他	H5.3	97	43	深井戸	消毒のみ	24.3	良
76	杵築市	津山	その他	S35.10	42	70	深井戸	消毒のみ	15.6	良
77	杵築市	瑞雲荘	公営	S56.4	54	60	深井戸	消毒のみ	15.6	良
78	杵築市	篠原	その他	H28.5	97	85	深井戸	消毒のみ	19.4	良
	杵築市計	16施設			1,294	1,027			337.0	
79	宇佐市	台ノ原ニュータウン	その他	H11.4	96	51	深井戸	消毒のみ	47.1	良
80	宇佐市	東椎屋	その他	S39.6	100	52	湧水	緩速ろ過	15.0	良
	宇佐市計	2施設			196	103			62.1	
81	豊後大野市	向野下組	その他	S31.10	85	84	深井戸	消毒のみ	12.7	良
82	豊後大野市	入北	公営	H1.9	89	60	表流水	緩速ろ過	38.9	良
83	豊後大野市	下小坂	その他	S31	57	57	深井戸	消毒のみ	10.0	良

(5) 給水施設

(5)-3

番号	市町村名	施設名	営 主 種 別	施 工 年 月	確 認 時 給 水 口 人 (人)	現 在 給 水 口 人 (人)	原水の 種 別	浄水施設の 種 別	計 画 給 水 量 (m ³ /日)	給水状況
84	豊後大野市	宇田枝下組	その他	S41.	52	47	湧水	消毒のみ	17.0	良
85	豊後大野市	平	その他	S37.	50	50	深井戸、湧水	消毒のみ	7.5	良
86	豊後大野市	藤北	その他	H2.1	92	66	深井戸	消毒のみ	18.4	良
87	豊後大野市	駒方	その他	S30.4	200	200	深井戸	消毒のみ	30.0	良
	豊後大野市計	7施設			625	564			134.5	
88	由布市	寺小野	その他	S32	76	18	湧水	消毒のみ	10.0	良
89	由布市	迫	その他	S32	74	34	湧水	消毒のみ	10.0	良
90	由布市	栢ノ木	その他	S33.8	70	10	湧水	消毒のみ	10.2	良
91	由布市	山井畑	その他	S33.1	70	26	湧水	消毒のみ	13.3	良
92	由布市	尾足	その他	S33.6	72	26	湧水	消毒のみ	10.0	良
93	由布市	直山	その他	S36.1	55	32	湧水	消毒のみ	9.0	良
94	由布市	小ヶ倉水道組合	その他	S32.3	120	48	湧水	消毒のみ	16.5	良
95	由布市	長野	その他	S35.6	116	29	湧水	消毒のみ	17.4	良
96	由布市	竹ノ中	その他	S33.4	286	50	湧水	消毒のみ	49.2	良
97	由布市	中尾 宗寿寺	その他	S34.6	225	2	湧水	消毒のみ	37.5	良
98	由布市	五ヶ瀬中部	その他	S31.9	130	12	湧水	消毒のみ	24.8	良
99	由布市	サンヒルズ挟間	その他	H12.4	365	90	深井戸	消毒のみ	91.3	良
100	由布市	小平	その他	S44.1	98	52	湧水	消毒のみ	14.7	良
101	由布市	塚原中	その他	S34.10	98	0	湧水	消毒のみ	18.7	良
102	由布市	山崎	その他	S34.5	56	75	湧水	消毒のみ	45.0	良
103	由布市	中依西	その他	S35.4	60	22	湧水	消毒のみ	9.0	良
104	由布市	平	その他	S37.3	60	76	湧水	消毒のみ	9.0	良
105	由布市	南由布駅前	その他	S47.10	70	46	表流水	緩速ろ過	20.0	良
106	由布市	茶屋の上団地	その他	S53.5	76	0	浅井戸	消毒のみ	34.2	良
107	由布市	桑屋	その他	S37.8	88	55	湧水	消毒のみ	22.0	良
108	由布市	共立倉庫湯布院別荘地	その他	S50.7	234	0	湧水	消毒のみ	35.1	良
109	由布市	フォレストヒルズ湯布院	その他	H 2.10	415	18	深井戸	消毒のみ	62.3	良
	由布市計	22施設			2,914	721			569.2	
110	国東市	古町	その他	S37.6	94	94	深井戸	消毒のみ	20.0	良
111	国東市	奈良原	その他	S49.6	92	53	深井戸	消毒のみ	15.3	良
112	国東市	北江陰平	その他	S50.12	90	73	深井戸	消毒のみ	13.8	良
113	国東市	横山	その他	S53.12	91	64	深井戸	消毒のみ	18.2	良
114	国東市	下成仏	その他	S36.1	96	62	湧水	消毒のみ	15.9	良
115	国東市	中田陰平	その他	S36.9	98	54	伏流水	消毒のみ	15.7	良
116	国東市	東小川	その他	S27.1	196	54	浅井戸	消毒のみ	30.0	良
117	国東市	内迫	その他	H21.7	60	60	深井戸	消毒のみ	18.6	良
118	国東市	田中	その他	H27.5	50	31	深井戸	消毒のみ	21.0	良
	国東市計	9施設			867	545			168.5	
119	日出町	下川久保	その他	S32.2	95	35	深井戸	消毒のみ	15.0	良
120	日出町	台	その他	S35.4	131	59	深井戸	消毒のみ	237.6	良
	日出町計	2施設			226	94			252.6	
121	九重町	宝泉寺	その他	S28	95	39	湧水	消毒のみ	14.2	良
122	九重町	奥郷	その他	S34.5	105	112	湧水	消毒のみ	16.5	良
123	九重町	黒猪鹿	その他	S35	85	58	湧水	消毒のみ	12.7	良
124	九重町	梶屋	その他	S36	75	26	湧水	消毒のみ	11.2	良
125	九重町	奥双石	その他	S36	95	10	湧水	消毒のみ	13.5	良
126	九重町	中巢	その他	S36	95	86	湧水	消毒のみ	14.2	良
127	九重町	小久保	その他	S37	80	35	湧水	消毒のみ	12.0	良

(5) 給水施設

(5)-4

番号	市町村名	施設名	経営 主体 種別	施 工 年 月	確認時 給水口 人口 (人)	現 在 給 水 口 人口 (人)	原水の 種別	浄水施設の 種別	計 画 給水量 (m ³ /日)	給水状況
128	九重町	川東	その他	S39	55	62	湧水	消毒のみ	8.2	良
129	九重町	桐木	その他	S45.8	52	73	湧水	消毒のみ	7.8	良
130	九重町	下桐木	その他	S48.6	90	43	湧水	消毒のみ	27.0	良
131	九重町	掘田	その他	S36.2	91	90	湧水	消毒のみ	24.5	良
132	九重町	松木本村	その他	S36.3	94	55	湧水	消毒のみ	18.8	良
133	九重町	養護老人ホーム亀鶴苑	公営	S45.8	65	90	深井戸	消毒のみ	27.0	良
	九重町計	13施設			1,077	779			207.6	
134	玖珠町	志津里	その他	S33.7	88	18	湧水	消毒のみ	15.0	良
135	玖珠町	専道	その他	S29.6	70	70	湧水	消毒のみ	10.5	良
136	玖珠町	小野	その他	S33.12	90	90	湧水	消毒のみ	14.0	良
137	玖珠町	中塚	その他	S37.9	83	58	湧水	消毒のみ	12.5	良
138	玖珠町	金粟院	その他	S37.12	80	44	湧水	消毒のみ	9.9	良
139	玖珠町	相ノ迫	公営	S41.3	53	12	湧水	消毒のみ	8.0	良
140	玖珠町	鬼丸	公営	S41.3	86	46	湧水	消毒のみ	12.9	良
141	玖珠町	横町	その他	S34.11	82	55	湧水	消毒のみ	12.3	良
142	玖珠町	鎗水	その他	S47.3	83	63	湧水	消毒のみ	21.9	良
143	玖珠町	西応寺	その他	S49.2	64	57	表流水	緩速ろ過	9.6	良
144	玖珠町	十五駄	公営	S49.6	53	61	深井戸	消毒のみ	8.0	良
145	玖珠町	尾内	公営	S61.3	59	36	湧水	消毒のみ	26.0	良
146	玖珠町	大原野	その他	S39.4	85	39	湧水	消毒のみ	12.7	良
147	玖珠町	谷	公営	S62.3	97	61	表流水	緩速ろ過	44.1	良
148	玖珠町	田代	公営	S62.3	82	56	深井戸	消毒のみ	35.5	良
149	玖珠町	鳥屋	その他	S34.11	130	28	湧水	消毒のみ	22.0	良
150	玖珠町	平原	その他	S35.6	57	53	湧水	消毒のみ	10.7	良
151	玖珠町	内河野	公営	S53.9	76	76	深井戸	消毒のみ	44.0	良
152	玖珠町	木牟田	公営	S53.9	71	71	湧水	消毒のみ	26.0	良
	玖珠町計	19施設			1,489	994			355.6	
	合計	152施設			14,132	8,586			3,915.4	

ふれっしゅ水道

ふ……………普及率向上で国民皆水道

れ……………レベルアップで高いサービスの水道

っ……………強くて地震・濁水に負けない水道

し……………信頼できる安全でおいしい水道

ゆ……………ゆとりある安定した水道