

大分県感染症発生動向調査（週報）

<2023年30週(07月24日～07月30日)>

【コメント】

- COVID-19（新型コロナウイルス感染症）が県内全域で増加しています
- インフルエンザが北部管内で多く報告されています
- RSウイルス感染症、ヘルパンギーナの報告数は減少傾向ですが引き続き多く報告されています
- 様々な感染症の患者が報告されていますので、石鹸での手洗いの励行、咳エチケット、場面に応じたマスク着用など、感染予防対策を心掛けてください

【全数報告】

二類感染症： 結核 3件
東部 1件（患者1）
大分市 2件（患者1、無症状病原体保有者1）

三類感染症： 腸管出血性大腸菌感染症
東部 1件

麻 し ん： 報告なし

風 し ん： 報告なし

百 日 咳： 報告なし

【定点報告：報告の多い感染症順】（ ）内は定点当りの報告数

- 1 COVID-19（新型コロナウイルス感染症）
南部(31.00)、東部(30.50)、中部(28.75)
- 2 感染性胃腸炎
東部(13.57)、大分市(12.36)、中部・南部(3.67)
- 3 インフルエンザ
北部(8.20)、東部(3.25)、西部(3.00)
- 4 RSウイルス感染症
東部(7.14)、大分市(5.18)、南部(4.33)
- 5 ヘルパンギーナ
大分市(4.09)、中部・北部(3.33)、東部(2.86)

*あなたの街の感染症情報（大分県）

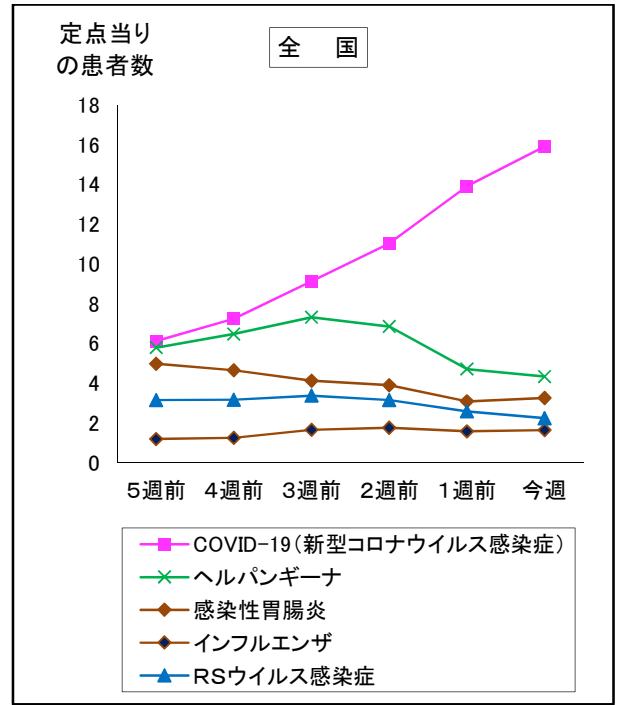
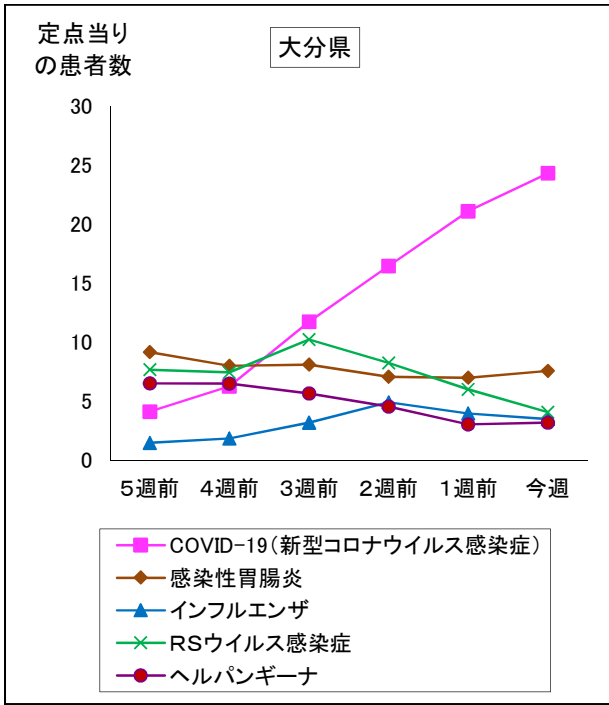
<<https://www.pref.oita.jp/soshiki/12380/kansen.html>>

*国立感染症研究所感染症情報センターホームページ

<<https://www.niid.go.jp/niid/ja/from-idsc.html>>

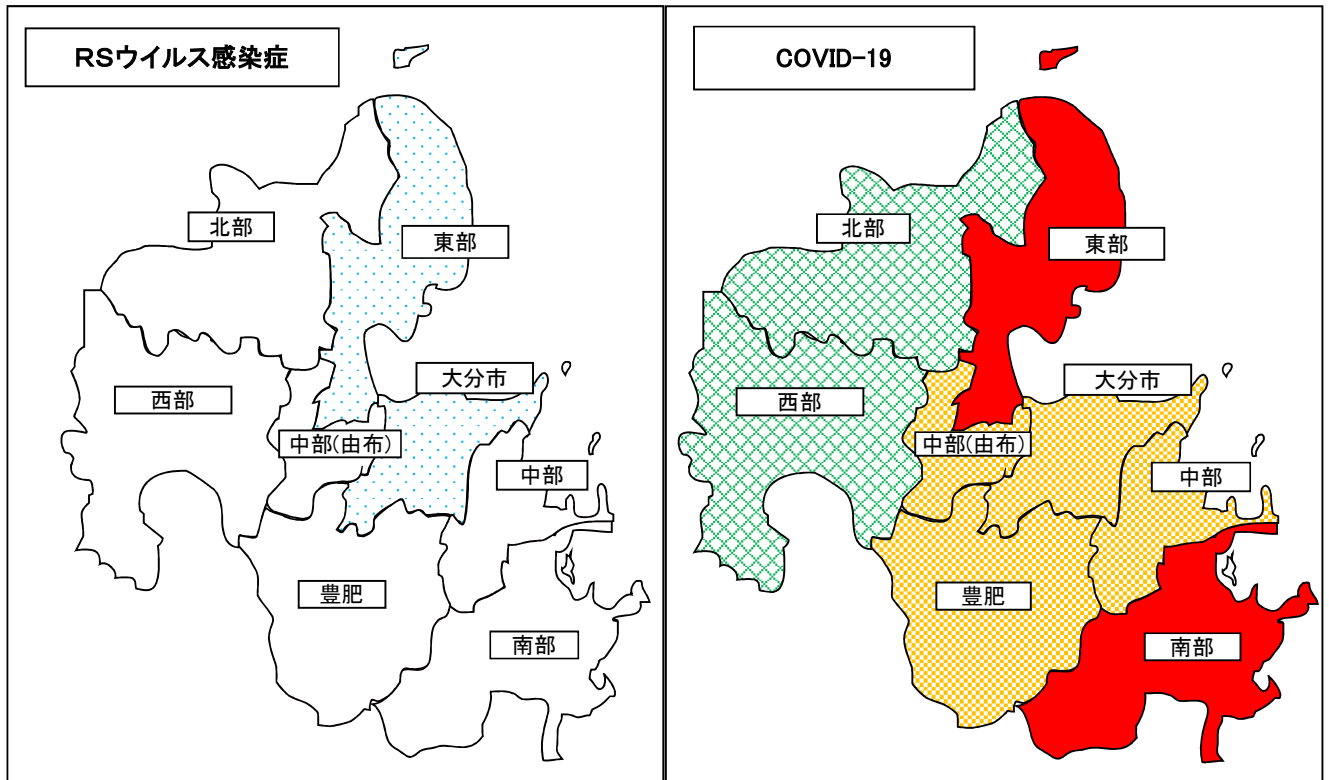
*海外渡航者のための感染症情報（厚生労働省 検疫所）

<<http://www.forth.go.jp/>>



2023年30週(07月24日～07月30日)

大分県				全国			
順位	疾患名	患者数	前週比較	順位	疾患名	患者数	前週比較
1位	COVID-19(新型コロナウイルス感染症)	1411	+186	1位	COVID-19(新型コロナウイルス感染症)	78,502	+9,901
2位	感染性胃腸炎	273	+21	2位	ヘルパンギーナ	13,629	-1,160
3位	インフルエンザ	204	-27	3位	感染性胃腸炎	10,239	+542
4位	RSウイルス感染症	147	-70	4位	インフルエンザ	8,088	+241
5位	ヘルパンギーナ	115	+5	5位	RSウイルス感染症	7,073	-1,051



凡例: 0~4.99 5~9.99 10~19.99 20~29.99 30~

報告数・定点当り報告数、疾病・保健所・性別(総数)

2023年30週(07月24日～07月30日)

大分県	インフルエンザ		COVID-19		RSウイルス感染症		咽頭結膜熱		A群溶血性レンサ球菌咽頭炎		感染性胃腸炎		水痘		手足口病	
	報告数	定点当り	報告数	定点当り	報告数	定点当り	報告数	定点当り	報告数	定点当り	報告数	定点当り	報告数	定点当り	報告数	定点当り
総数	204	3.52	1411	24.33	147	4.08	20	0.56	51	1.42	273	7.58	2	0.06	81	2.25
東部	39	3.25	366	30.50	50	7.14	1	0.14	20	2.86	95	13.57	2	0.29	38	5.43
中部	8	2.00	115	28.75	8	2.67	0	0.00	1	0.33	11	3.67	0	0.00	1	0.33
南部	10	2.00	155	31.00	13	4.33	0	0.00	1	0.33	11	3.67	0	0.00	8	2.67
豊肥	2	0.40	114	22.80	3	1.00	0	0.00	0	0.00	0	0.00	0	0.00	0	0.00
西部	15	3.00	90	18.00	0	0.00	1	0.33	0	0.00	0	0.00	0	0.00	6	2.00
北部	82	8.20	137	13.70	16	2.67	0	0.00	8	1.33	20	3.33	0	0.00	4	0.67
大分市	48	2.82	434	25.53	57	5.18	18	1.64	21	1.91	136	12.36	0	0.00	24	2.18

大分県	伝染性紅斑		突発性発疹		ヘルパンギーナ		流行性耳下腺炎		急性出血性結膜炎		流行性角結膜炎	
	報告数	定点当り	報告数	定点当り	報告数	定点当り	報告数	定点当り	報告数	定点当り	報告数	定点当り
総数	0	0.00	21	0.58	115	3.19	3	0.08	0	0.00	4	0.80
東部	0	0.00	5	0.71	20	2.86	1	0.14	0	0.00	0	0.00
中部	0	0.00	0	0.00	10	3.33	2	0.67	0	0.00	0	0.00
南部	0	0.00	4	1.33	8	2.67	0	0.00	0	0.00	0	0.00
豊肥	0	0.00	1	0.33	6	2.00	0	0.00	0	0.00	0	0.00
西部	0	0.00	2	0.67	6	2.00	0	0.00	0	0.00	0	0.00
北部	0	0.00	4	0.67	20	3.33	0	0.00	0	0.00	0	0.00
大分市	0	0.00	5	0.45	45	4.09	0	0.00	0	0.00	4	1.33

(全数報告) 29週	麻しん 報告数	風しん 報告数	百日咳 報告数
総数	0	0	0
東部	0	0	0
中部	0	0	0
南部	0	0	0
豊肥	0	0	0
西部	0	0	0
北部	0	0	0
大分市	0	0	0

大分県	細菌性髄膜炎		無菌性髄膜炎		マイコプラズマ肺炎		クラミジア肺炎		感染性胃腸炎(ロタウイルス)		マイコプラズマ肺炎(小児科)県独自	
	報告数	定点当り	報告数	定点当り	報告数	定点当り	報告数	定点当り	報告数	定点当り	報告数	定点当り
総数	0	0.00	0	0.00	2	0.18	0	0.00	0	0.00	0	0.00
東部	0	0.00	0	0.00	0	0.00	0	0.00	0	0.00	0	0.00
中部	0	0.00	0	0.00	0	0.00	0	0.00	0	0.00	0	0.00
南部	0	0.00	0	0.00	0	0.00	0	0.00	0	0.00	0	0.00
豊肥	0	0.00	0	0.00	0	0.00	0	0.00	0	0.00	0	0.00
西部	0	0.00	0	0.00	2	2.00	0	0.00	0	0.00	0	0.00
北部	0	0.00	0	0.00	0	0.00	0	0.00	0	0.00	0	0.00
大分市	0	0.00	0	0.00	0	0.00	0	0.00	0	0.00	0	0.00

(全数報告) 30週	麻しん 報告数	風しん 報告数	百日咳 報告数
総数	0	0	0
東部	0	0	0
中部	0	0	0
南部	0	0	0
豊肥	0	0	0
西部	0	0	0
北部	0	0	0
大分市	0	0	0

報告数・定点当り報告数、疾病・保健所・性別(男)

2023年30週(07月24日～07月30日)

大分県	インフルエンザ		COVID-19		RSウイルス感染症		咽頭結膜熱		A群溶血性レンサ球菌咽頭炎		感染性胃腸炎		水痘		手足口病	
	報告数	定点当り	報告数	定点当り	報告数	定点当り	報告数	定点当り	報告数	定点当り	報告数	定点当り	報告数	定点当り	報告数	定点当り
総数	113	1.95	689	11.88	82	2.28	11	0.31	31	0.86	153	4.25	2	0.06	52	1.44
東部	21	1.75	176	14.67	27	3.86	1	0.14	12	1.71	54	7.71	2	0.29	22	3.14
中部	6	1.50	56	14.00	4	1.33	0	0.00	1	0.33	5	1.67	0	0.00	0	0.00
南部	7	1.40	82	16.40	5	1.67	0	0.00	1	0.33	9	3.00	0	0.00	6	2.00
豊肥	2	0.40	50	10.00	3	1.00	0	0.00	0	0.00	0	0.00	0	0.00	0	0.00
西部	11	2.20	40	8.00	0	0.00	1	0.33	0	0.00	0	0.00	0	0.00	3	1.00
北部	45	4.50	72	7.20	9	1.50	0	0.00	6	1.00	13	2.17	0	0.00	2	0.33
大分市	21	1.24	213	12.53	34	3.09	9	0.82	11	1.00	72	6.55	0	0.00	19	1.73

大分県	伝染性紅斑		突発性発疹		ヘルパンギーナ		流行性耳下腺炎		急性出血性結膜炎		流行性角結膜炎	
	報告数	定点当り	報告数	定点当り	報告数	定点当り	報告数	定点当り	報告数	定点当り	報告数	定点当り
総数	0	0.00	11	0.31	59	1.64	1	0.03	0	0.00	1	0.20
東部	0	0.00	2	0.29	10	1.43	0	0.00	0	0.00	0	0.00
中部	0	0.00	0	0.00	7	2.33	1	0.33	0	0.00	0	0.00
南部	0	0.00	1	0.33	3	1.00	0	0.00	0	0.00	0	0.00
豊肥	0	0.00	0	0.00	2	0.67	0	0.00	0	0.00	0	0.00
西部	0	0.00	2	0.67	3	1.00	0	0.00	0	0.00	0	0.00
北部	0	0.00	3	0.50	12	2.00	0	0.00	0	0.00	0	0.00
大分市	0	0.00	3	0.27	22	2.00	0	0.00	0	0.00	1	0.33

(全数報告) 29週	麻しん 報告数	風しん 報告数	百日咳 報告数
総数	0	0	0
東部	0	0	0
中部	0	0	0
南部	0	0	0
豊肥	0	0	0
西部	0	0	0
北部	0	0	0
大分市	0	0	0

大分県	細菌性髄膜炎		無菌性髄膜炎		マイコプラズマ肺炎		クラミジア肺炎		感染性胃腸炎(ロタウイルス)		マイコプラズマ肺炎(小児科)県独自	
	報告数	定点当り	報告数	定点当り	報告数	定点当り	報告数	定点当り	報告数	定点当り	報告数	定点当り
総数	0	0.00	0	0.00	2	0.18	0	0.00	0	0.00	0	0.00
東部	0	0.00	0	0.00	0	0.00	0	0.00	0	0.00	0	0.00
中部	0	0.00	0	0.00	0	0.00	0	0.00	0	0.00	0	0.00
南部	0	0.00	0	0.00	0	0.00	0	0.00	0	0.00	0	0.00
豊肥	0	0.00	0	0.00	0	0.00	0	0.00	0	0.00	0	0.00
西部	0	0.00	0	0.00	2	2.00	0	0.00	0	0.00	0	0.00
北部	0	0.00	0	0.00	0	0.00	0	0.00	0	0.00	0	0.00
大分市	0	0.00	0	0.00	0	0.00	0	0.00	0	0.00	0	0.00

(全数報告) 30週	麻しん 報告数	風しん 報告数	百日咳 報告数
総数	0	0	0
東部	0	0	0
中部	0	0	0
南部	0	0	0
豊肥	0	0	0
西部	0	0	0
北部	0	0	0
大分市	0	0	0

報告数・定点当り報告数、疾病・保健所・性別(女)

2023年30週(07月24日～07月30日)

大分県	インフルエンザ		COVID-19		RSウイルス感染症		咽頭結膜熱		A群溶血性レンサ球菌咽頭炎		感染性胃腸炎		水痘		手足口病	
	報告数	定点当り	報告数	定点当り	報告数	定点当り	報告数	定点当り	報告数	定点当り	報告数	定点当り	報告数	定点当り	報告数	定点当り
総数	91	1.57	722	12.45	65	1.81	9	0.25	20	0.56	120	3.33	0	0.00	29	0.81
東部	18	1.50	190	15.83	23	3.29	0	0.00	8	1.14	41	5.86	0	0.00	16	2.29
中部	2	0.50	59	14.75	4	1.33	0	0.00	0	0.00	6	2.00	0	0.00	1	0.33
南部	3	0.60	73	14.60	8	2.67	0	0.00	0	0.00	2	0.67	0	0.00	2	0.67
豊肥	0	0.00	64	12.80	0	0.00	0	0.00	0	0.00	0	0.00	0	0.00	0	0.00
西部	4	0.80	50	10.00	0	0.00	0	0.00	0	0.00	0	0.00	0	0.00	3	1.00
北部	37	3.70	65	6.50	7	1.17	0	0.00	2	0.33	7	1.17	0	0.00	2	0.33
大分市	27	1.59	221	13.00	23	2.09	9	0.82	10	0.91	64	5.82	0	0.00	5	0.45

大分県	伝染性紅斑		突発性発疹		ヘルパンギーナ		流行性耳下腺炎		急性出血性結膜炎		流行性角結膜炎	
	報告数	定点当り	報告数	定点当り	報告数	定点当り	報告数	定点当り	報告数	定点当り	報告数	定点当り
総数	0	0.00	10	0.28	56	1.56	2	0.06	0	0.00	3	0.60
東部	0	0.00	3	0.43	10	1.43	1	0.14	0	0.00	0	0.00
中部	0	0.00	0	0.00	3	1.00	1	0.33	0	0.00	0	0.00
南部	0	0.00	3	1.00	5	1.67	0	0.00	0	0.00	0	0.00
豊肥	0	0.00	1	0.33	4	1.33	0	0.00	0	0.00	0	0.00
西部	0	0.00	0	0.00	3	1.00	0	0.00	0	0.00	0	0.00
北部	0	0.00	1	0.17	8	1.33	0	0.00	0	0.00	0	0.00
大分市	0	0.00	2	0.18	23	2.09	0	0.00	0	0.00	3	1.00

(全数報告) 29週	麻しん 報告数	風しん 報告数	百日咳 報告数
総数	0	0	0
東部	0	0	0
中部	0	0	0
南部	0	0	0
豊肥	0	0	0
西部	0	0	0
北部	0	0	0
大分市	0	0	0

大分県	細菌性髄膜炎		無菌性髄膜炎		マイコプラズマ肺炎		クラミジア肺炎		感染性胃腸炎(ロタウイルス)		マイコプラズマ肺炎(小児科)県独自	
	報告数	定点当り	報告数	定点当り	報告数	定点当り	報告数	定点当り	報告数	定点当り	報告数	定点当り
総数	0	0.00	0	0.00	0	0.00	0	0.00	0	0.00	0	0.00
東部	0	0.00	0	0.00	0	0.00	0	0.00	0	0.00	0	0.00
中部	0	0.00	0	0.00	0	0.00	0	0.00	0	0.00	0	0.00
南部	0	0.00	0	0.00	0	0.00	0	0.00	0	0.00	0	0.00
豊肥	0	0.00	0	0.00	0	0.00	0	0.00	0	0.00	0	0.00
西部	0	0.00	0	0.00	0	0.00	0	0.00	0	0.00	0	0.00
北部	0	0.00	0	0.00	0	0.00	0	0.00	0	0.00	0	0.00
大分市	0	0.00	0	0.00	0	0.00	0	0.00	0	0.00	0	0.00

(全数報告) 30週	麻しん 報告数	風しん 報告数	百日咳 報告数
総数	0	0	0
東部	0	0	0
中部	0	0	0
南部	0	0	0
豊肥	0	0	0
西部	0	0	0
北部	0	0	0
大分市	0	0	0

報告数・定点当り報告数、性・年齢階級・疾患別(その1)

2023年30週(07月24日～07月30日)

大分県 (男女合計)	疾患1～15 (疾患16～20)	総数	～5ヶ月 (0歳)	～11ヶ月 (1-4)	1歳 (5-9)	2歳 (10-14)	3歳 (15-19)	4歳 (20-24)	5歳 (25-29)	6歳 (30-34)	7歳 (35-39)	8歳 (40-44)
1.インフルエンザ	報告数	204	1	3	11	11	9	16	13	5	22	13
	定点当り報告数	3.52	0.02	0.05	0.19	0.19	0.16	0.28	0.22	0.09	0.38	0.22
2.COVID-19	報告数	1411	8	34	36	45	36	46	36	43	49	39
	定点当り報告数	24.33	0.14	0.59	0.62	0.78	0.62	0.79	0.62	0.74	0.84	0.67
3.RSウイルス感染症	報告数	147	19	25	51	24	14	6	2	2	1	1
	定点当り報告数	4.08	0.53	0.69	1.42	0.67	0.39	0.17	0.06	0.06	0.03	0.03
4.咽頭結膜熱	報告数	20	0	0	4	3	4	4	3	0	2	0
	定点当り報告数	0.56	0.00	0.00	0.11	0.08	0.11	0.11	0.08	0.00	0.06	0.00
5.A群溶血性レンサ球菌咽頭炎	報告数	51	0	0	0	3	9	6	11	6	6	3
	定点当り報告数	1.42	0.00	0.00	0.00	0.08	0.25	0.17	0.31	0.17	0.17	0.08
6.感染性胃腸炎	報告数	273	8	18	48	35	23	29	17	25	12	8
	定点当り報告数	7.58	0.22	0.50	1.33	0.97	0.64	0.81	0.47	0.69	0.33	0.22
7.水痘	報告数	2	0	0	0	0	0	0	0	0	1	1
	定点当り報告数	0.06	0.00	0.00	0.00	0.00	0.00	0.00	0.00	0.00	0.03	0.03
8.手足口病	報告数	81	1	3	23	25	12	6	8	1	1	1
	定点当り報告数	2.25	0.03	0.08	0.64	0.69	0.33	0.17	0.22	0.03	0.03	0.03
9.伝染性紅斑	報告数	0	0	0	0	0	0	0	0	0	0	0
	定点当り報告数	0.00	0.00	0.00	0.00	0.00	0.00	0.00	0.00	0.00	0.00	0.00
10.突発性発疹	報告数	21	1	6	12	1	1	0	0	0	0	0
	定点当り報告数	0.58	0.03	0.17	0.33	0.03	0.03	0.00	0.00	0.00	0.00	0.00
11.ヘルパンギーナ	報告数	115	0	9	28	22	17	19	8	1	5	2
	定点当り報告数	3.19	0.00	0.25	0.78	0.61	0.47	0.53	0.22	0.03	0.14	0.06
12.流行性耳下腺炎	報告数	3	0	0	0	0	0	0	0	1	2	0
	定点当り報告数	0.08	0.00	0.00	0.00	0.00	0.00	0.00	0.00	0.03	0.06	0.00
13.マイコプラズマ肺炎(小児科)	報告数	0	0	0	0	0	0	0	0	0	0	0
	定点当り報告数	0.00	0.00	0.00	0.00	0.00	0.00	0.00	0.00	0.00	0.00	0.00
14.急性出血性結膜炎	報告数	0	0	0	0	0	0	0	0	0	0	0
	定点当り報告数	0.00	0.00	0.00	0.00	0.00	0.00	0.00	0.00	0.00	0.00	0.00
15.流行性角結膜炎	報告数	4	0	0	0	1	0	1	0	0	0	0
	定点当り報告数	0.80	0.00	0.00	0.00	0.20	0.00	0.20	0.00	0.00	0.00	0.00
16.細菌性髄膜炎	報告数	0	0	0	0	0	0	0	0	0	0	0
	定点当り報告数	0.00	0.00	0.00	0.00	0.00	0.00	0.00	0.00	0.00	0.00	0.00
17.無菌性髄膜炎	報告数	0	0	0	0	0	0	0	0	0	0	0
	定点当り報告数	0.00	0.00	0.00	0.00	0.00	0.00	0.00	0.00	0.00	0.00	0.00
18.マイコプラズマ肺炎	報告数	2	0	0	1	0	1	0	0	0	0	0
	定点当り報告数	0.18	0.00	0.00	0.09	0.00	0.09	0.00	0.00	0.00	0.00	0.00
19.クラミジア肺炎	報告数	0	0	0	0	0	0	0	0	0	0	0
	定点当り報告数	0.00	0.00	0.00	0.00	0.00	0.00	0.00	0.00	0.00	0.00	0.00
20.感染性胃腸炎(ロタウイルス)	報告数	0	0	0	0	0	0	0	0	0	0	0
	定点当り報告数	0.00	0.00	0.00	0.00	0.00	0.00	0.00	0.00	0.00	0.00	0.00

報告数・定点当り報告数、性・年齢階級・疾患別(その2)

2023年30週(07月24日～07月30日)

大分県 (男女合計)	疾患1～15 (疾患16～20)	9歳 (45-49)	10～14 (50-54)	15～19 (55-59)	20～29 (60-64)	30～39 (65-69)	40～49 70歳-	50～59	60～69	70～79	80歳～
1.インフルエンザ	報告数	14	38	5	7	13	10	4	7	1	1
	定点当り報告数	0.24	0.66	0.09	0.12	0.22	0.17	0.07	0.12	0.02	0.02
2.COVID-19	報告数	39	202	93	100	107	168	117	94	59	60
	定点当り報告数	0.67	3.48	1.60	1.72	1.84	2.90	2.02	1.62	1.02	1.03
3.RSウイルス感染症	報告数	0	2	0	0	0	0	0	0	0	0
	定点当り報告数	0.00	0.06	0.00	0.00	0.00	0.00	0.00	0.00	0.00	0.00
4.咽頭結膜熱	報告数	0	0	0	0	0	0	0	0	0	0
	定点当り報告数	0.00	0.00	0.00	0.00	0.00	0.00	0.00	0.00	0.00	0.00
5.A群溶血性レンサ球菌咽頭炎	報告数	2	4	0	1	0	0	0	0	0	0
	定点当り報告数	0.06	0.11	0.00	0.03	0.00	0.00	0.00	0.00	0.00	0.00
6.感染性胃腸炎	報告数	6	30	4	10	0	0	0	0	0	0
	定点当り報告数	0.17	0.83	0.11	0.28	0.00	0.00	0.00	0.00	0.00	0.00
7.水痘	報告数	0	0	0	0	0	0	0	0	0	0
	定点当り報告数	0.00	0.00	0.00	0.00	0.00	0.00	0.00	0.00	0.00	0.00
8.手足口病	報告数	0	0	0	0	0	0	0	0	0	0
	定点当り報告数	0.00	0.00	0.00	0.00	0.00	0.00	0.00	0.00	0.00	0.00
9.伝染性紅斑	報告数	0	0	0	0	0	0	0	0	0	0
	定点当り報告数	0.00	0.00	0.00	0.00	0.00	0.00	0.00	0.00	0.00	0.00
10.突発性発疹	報告数	0	0	0	0	0	0	0	0	0	0
	定点当り報告数	0.00	0.00	0.00	0.00	0.00	0.00	0.00	0.00	0.00	0.00
11.ヘルパンギーナ	報告数	1	3	0	0	0	0	0	0	0	0
	定点当り報告数	0.03	0.08	0.00	0.00	0.00	0.00	0.00	0.00	0.00	0.00
12.流行性耳下腺炎	報告数	0	0	0	0	0	0	0	0	0	0
	定点当り報告数	0.00	0.00	0.00	0.00	0.00	0.00	0.00	0.00	0.00	0.00
13.マイコプラズマ肺炎(小児科)	報告数	0	0	0	0	0	0	0	0	0	0
	定点当り報告数	0.00	0.00	0.00	0.00	0.00	0.00	0.00	0.00	0.00	0.00
14.急性出血性結膜炎	報告数	0	0	0	0	0	0	0	0	0	0
	定点当り報告数	0.00	0.00	0.00	0.00	0.00	0.00	0.00	0.00	0.00	0.00
15.流行性角結膜炎	報告数	0	0	0	0	0	1	0	0	1	0
	定点当り報告数	0.00	0.00	0.00	0.00	0.00	0.20	0.00	0.00	0.20	0.00
16.細菌性髄膜炎	報告数	0	0	0	0	0	0	0	0	0	0
	定点当り報告数	0.00	0.00	0.00	0.00	0.00	0.00	0.00	0.00	0.00	0.00
17.無菌性髄膜炎	報告数	0	0	0	0	0	0	0	0	0	0
	定点当り報告数	0.00	0.00	0.00	0.00	0.00	0.00	0.00	0.00	0.00	0.00
18.マイコプラズマ肺炎	報告数	0	0	0	0	0	0	0	0	0	0
	定点当り報告数	0.00	0.00	0.00	0.00	0.00	0.00	0.00	0.00	0.00	0.00
19.クラミジア肺炎	報告数	0	0	0	0	0	0	0	0	0	0
	定点当り報告数	0.00	0.00	0.00	0.00	0.00	0.00	0.00	0.00	0.00	0.00
20.感染性胃腸炎(ロタウイルス)	報告数	0	0	0	0	0	0	0	0	0	0
	定点当り報告数	0.00	0.00	0.00	0.00	0.00	0.00	0.00	0.00	0.00	0.00

5週間推移表
2023年30週(07月24日～07月30日)

大分県 (男女合計)		合計	5週前	4週前	3週前	2週前	1週前	今週
1.インフルエンザ	報告数	1,102	87	108	186	286	231	204
	定点当り報告数	3.17	1.50	1.86	3.21	4.93	3.98	3.52
2.COVID-19	報告数	4,877	240	364	682	955	1,225	1,411
	定点当り報告数	14.02	4.14	6.28	11.76	16.47	21.12	24.33
3.RSウイルス感染症	報告数	1,577	277	269	369	298	217	147
	定点当り報告数	7.30	7.69	7.47	10.25	8.28	6.03	4.08
4.咽頭結膜熱	報告数	109	33	18	14	11	13	20
	定点当り報告数	0.51	0.92	0.50	0.39	0.31	0.36	0.56
5.A群溶血性レンサ球菌咽頭炎	報告数	225	38	37	47	35	17	51
	定点当り報告数	1.04	1.06	1.03	1.31	0.97	0.47	1.42
6.感染性胃腸炎	報告数	1,691	330	289	292	255	252	273
	定点当り報告数	7.83	9.17	8.03	8.11	7.08	7.00	7.58
7.水痘	報告数	33	9	11	2	4	5	2
	定点当り報告数	0.15	0.25	0.31	0.06	0.11	0.14	0.06
8.手足口病	報告数	422	57	53	63	97	71	81
	定点当り報告数	1.95	1.58	1.47	1.75	2.69	1.97	2.25
9.伝染性紅斑	報告数	10	4	1	2	2	1	0
	定点当り報告数	0.05	0.11	0.03	0.06	0.06	0.03	0.00
10.突発性発疹	報告数	116	22	17	12	23	21	21
	定点当り報告数	0.54	0.61	0.47	0.33	0.64	0.58	0.58
11.ヘルパンギーナ	報告数	1,062	235	234	204	164	110	115
	定点当り報告数	4.92	6.53	6.50	5.67	4.56	3.06	3.19
12.流行性耳下腺炎	報告数	24	1	5	8	3	4	3
	定点当り報告数	0.11	0.03	0.14	0.22	0.08	0.11	0.08
13.マイコプラズマ肺炎(小児科)	報告数	0	0	0	0	0	0	0
	定点当り報告数	0.00	0.00	0.00	0.00	0.00	0.00	0.00
14.急性出血性結膜炎	報告数	22	5	5	6	2	0	4
	定点当り報告数	0.73	1.00	1.00	1.20	0.40	0.00	0.80
15.流行性角結膜炎	報告数	8	2	3	1	0	2	0
	定点当り報告数	0.09	0.06	0.08	0.03	0.00	0.40	0.00
16.細菌性髄膜炎	報告数	0	0	0	0	0	0	0
	定点当り報告数	0.00	0.00	0.00	0.00	0.00	0.00	0.00
17.無菌性髄膜炎	報告数	0	0	0	0	0	0	0
	定点当り報告数	0.00	0.00	0.00	0.00	0.00	0.00	0.00
18.マイコプラズマ肺炎	報告数	11	3	4	1	1	0	2
	定点当り報告数	0.17	0.27	0.36	0.09	0.09	0.00	0.18
19.クラミジア肺炎	報告数	0	0	0	0	0	0	0
	定点当り報告数	0.00	0.00	0.00	0.00	0.00	0.00	0.00
20.感染性胃腸炎(ロタウイルス)	報告数	0	0	0	0	0	0	0
	定点当り報告数	0.00	0.00	0.00	0.00	0.00	0.00	0.00