

大分県感染症発生動向調査（週報）

<2023年37週(09月11日～09月17日)>

【コメント】

- COVID-19（新型コロナウイルス感染症）の報告数は先週と比較すると減少していますが、引き続き多く報告されています。
- インフルエンザが、先週と比較すると大幅に増加しています。特に中部管内で多く報告されています。
- 咽頭結膜熱が中部管内で多く報告されています。
- 様々な感染症の患者が報告されています。引き続き、室内の換気、石鹸での手洗いの励行、咳エチケット、場面に応じたマスク着用など、感染予防対策を心掛けてください。

【全数報告】

二類感染症： 結核 1件
 中部 1件（無症状病原体保有者1）

三類感染症： 腸管出血性大腸菌感染症 1件
 北部 1件（患者）

麻 し ん： 報告なし

風 し ん： 報告なし

百 日 咳： 報告なし

【定点報告：報告の多い感染症順】（ ）内は定点当りの報告数

1 COVID-19（新型コロナウイルス感染症）
南部(24.20)、大分市(18.06)、東部(17.92)

2 インフルエンザ
中部(29.75)、大分市(12.00)、東部(5.00)

3 感染性胃腸炎
大分市(15.09)、東部(13.57)、北部(7.67)

4 咽頭結膜熱
中部(4.67)、大分市(3.82)、東部(2.71)

5 手足口病
東部(3.71)、中部(3.00)、西部(2.33)

*あなたの街の感染症情報（大分県）

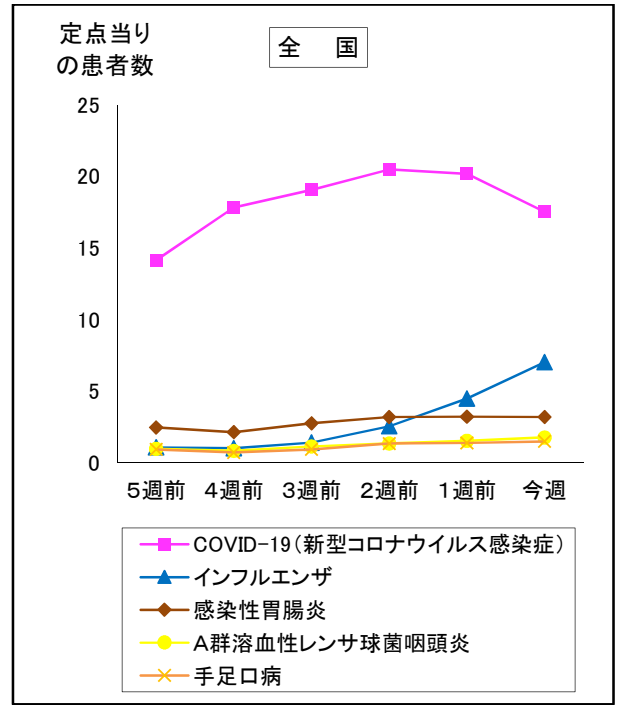
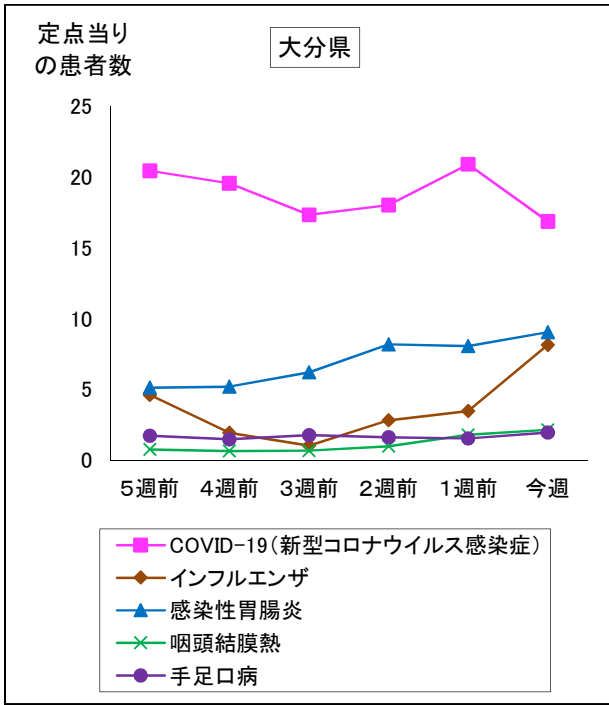
<<https://www.pref.oita.jp/soshiki/12380/kansen.html>>

*国立感染症研究所感染症情報センターホームページ

<<https://www.niid.go.jp/niid/ja/from-idsc.html>>

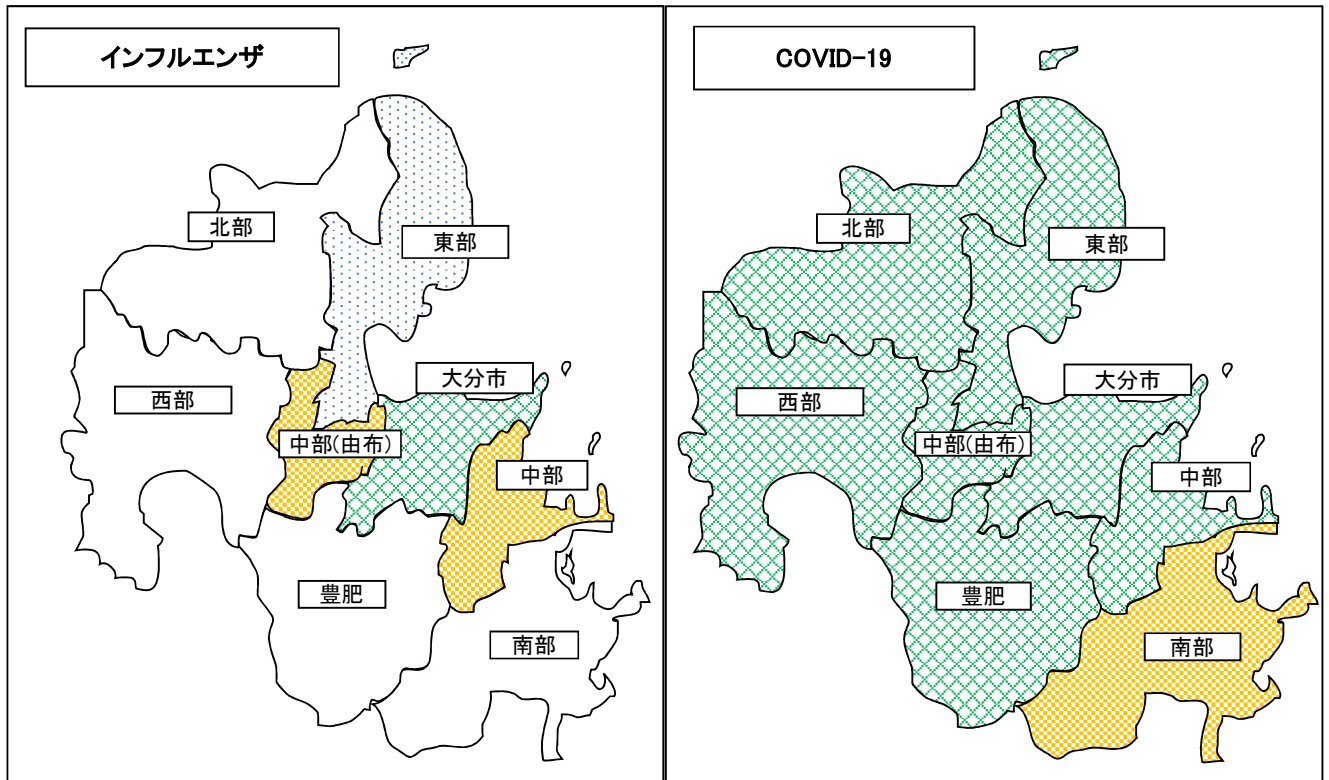
*海外渡航者のための感染症情報（厚生労働省 検疫所）

<<http://www.forth.go.jp/>>



2023年37週(09月11日～09月17日)

大分県				全国			
順位	疾患名	患者数	前週比較	順位	疾患名	患者数	前週比較
1位	COVID-19(新型コロナウイルス感染症)	979	-234	1位	COVID-19(新型コロナウイルス感染症)	86,510	-13,234
2位	インフルエンザ	473	+271	2位	インフルエンザ	34,665	+12,554
3位	感染性胃腸炎	326	+35	3位	感染性胃腸炎	10,035	-74
4位	咽頭結膜熱	78	+13	4位	A群溶血性レンサ球菌咽頭炎	5,562	+713
5位	手足口病	71	+15	5位	手足口病	4,688	+362



凡例: 0~4.99 5~9.99 10~19.99 20~29.99 30~

報告数・定点当り報告数、疾病・保健所・性別(総数)

2023年37週(09月11日～09月17日)

大分県	インフルエンザ		COVID-19		RSウイルス感染症		咽頭結膜熱		A群溶血性レンサ球菌咽頭炎		感染性胃腸炎		水痘		手足口病	
	報告数	定点当り	報告数	定点当り	報告数	定点当り	報告数	定点当り	報告数	定点当り	報告数	定点当り	報告数	定点当り	報告数	定点当り
総数	473	8.16	979	16.88	17	0.47	78	2.17	63	1.75	326	9.06	4	0.11	71	1.97
東部	60	5.00	215	17.92	7	1.00	19	2.71	16	2.29	95	13.57	1	0.14	26	3.71
中部	119	29.75	56	14.00	1	0.33	14	4.67	1	0.33	5	1.67	0	0.00	9	3.00
南部	24	4.80	121	24.20	0	0.00	1	0.33	15	5.00	11	3.67	0	0.00	2	0.67
豊肥	13	2.60	79	15.80	1	0.33	0	0.00	0	0.00	3	1.00	1	0.33	0	0.00
西部	21	4.20	51	10.20	0	0.00	0	0.00	0	0.00	0	0.00	0	0.00	7	2.33
北部	32	3.20	150	15.00	3	0.50	2	0.33	7	1.17	46	7.67	0	0.00	10	1.67
大分市	204	12.00	307	18.06	5	0.45	42	3.82	24	2.18	166	15.09	2	0.18	17	1.55

大分県	伝染性紅斑		突発性発疹		ヘルパンギーナ		流行性耳下腺炎		急性出血性結膜炎		流行性角結膜炎	
	報告数	定点当り	報告数	定点当り	報告数	定点当り	報告数	定点当り	報告数	定点当り	報告数	定点当り
総数	0	0.00	22	0.61	32	0.89	1	0.03	0	0.00	7	1.40
東部	0	0.00	4	0.57	2	0.29	0	0.00	0	0.00	0	0.00
中部	0	0.00	1	0.33	2	0.67	0	0.00	0	0.00	0	0.00
南部	0	0.00	3	1.00	0	0.00	0	0.00	0	0.00	0	0.00
豊肥	0	0.00	0	0.00	0	0.00	0	0.00	0	0.00	0	0.00
西部	0	0.00	1	0.33	0	0.00	0	0.00	0	0.00	0	0.00
北部	0	0.00	5	0.83	16	2.67	1	0.17	0	0.00	0	0.00
大分市	0	0.00	8	0.73	12	1.09	0	0.00	0	0.00	7	2.33

(全数報告) 36週	麻しん 報告数	風しん 報告数	百日咳 報告数
総数	0	0	0
東部	0	0	0
中部	0	0	0
南部	0	0	0
豊肥	0	0	0
西部	0	0	0
北部	0	0	0
大分市	0	0	0

大分県	細菌性髄膜炎		無菌性髄膜炎		マイコプラズマ肺炎		クラミジア肺炎		感染性胃腸炎(ロタウイルス)		マイコプラズマ肺炎(小児科)県独自	
	報告数	定点当り	報告数	定点当り	報告数	定点当り	報告数	定点当り	報告数	定点当り	報告数	定点当り
総数	0	0.00	0	0.00	0	0.00	0	0.00	0	0.00	0	0.00
東部	0	0.00	0	0.00	0	0.00	0	0.00	0	0.00	0	0.00
中部	0	0.00	0	0.00	0	0.00	0	0.00	0	0.00	0	0.00
南部	0	0.00	0	0.00	0	0.00	0	0.00	0	0.00	0	0.00
豊肥	0	0.00	0	0.00	0	0.00	0	0.00	0	0.00	0	0.00
西部	0	0.00	0	0.00	0	0.00	0	0.00	0	0.00	0	0.00
北部	0	0.00	0	0.00	0	0.00	0	0.00	0	0.00	0	0.00
大分市	0	0.00	0	0.00	0	0.00	0	0.00	0	0.00	0	0.00

(全数報告) 37週	麻しん 報告数	風しん 報告数	百日咳 報告数
総数	0	0	0
東部	0	0	0
中部	0	0	0
南部	0	0	0
豊肥	0	0	0
西部	0	0	0
北部	0	0	0
大分市	0	0	0

報告数・定点当り報告数、疾病・保健所・性別(男)

2023年37週(09月11日～09月17日)

大分県	インフルエンザ		COVID-19		RSウイルス感染症		咽頭結膜熱		A群溶血性レンサ球菌咽頭炎		感染性胃腸炎		水痘		手足口病	
	報告数	定点当り	報告数	定点当り	報告数	定点当り	報告数	定点当り	報告数	定点当り	報告数	定点当り	報告数	定点当り	報告数	定点当り
総数	270	4.66	470	8.10	13	0.36	43	1.19	34	0.94	185	5.14	3	0.08	44	1.22
東部	33	2.75	94	7.83	6	0.86	9	1.29	9	1.29	50	7.14	0	0.00	17	2.43
中部	61	15.25	26	6.50	1	0.33	7	2.33	0	0.00	3	1.00	0	0.00	6	2.00
南部	15	3.00	64	12.80	0	0.00	1	0.33	8	2.67	6	2.00	0	0.00	1	0.33
豊肥	8	1.60	39	7.80	0	0.00	0	0.00	0	0.00	1	0.33	1	0.33	0	0.00
西部	15	3.00	24	4.80	0	0.00	0	0.00	0	0.00	0	0.00	0	0.00	4	1.33
北部	20	2.00	82	8.20	3	0.50	1	0.17	2	0.33	27	4.50	0	0.00	6	1.00
大分市	118	6.94	141	8.29	3	0.27	25	2.27	15	1.36	98	8.91	2	0.18	10	0.91

大分県	伝染性紅斑		突発性発疹		ヘルパンギーナ		流行性耳下腺炎		急性出血性結膜炎		流行性角結膜炎	
	報告数	定点当り	報告数	定点当り	報告数	定点当り	報告数	定点当り	報告数	定点当り	報告数	定点当り
総数	0	0.00	12	0.33	16	0.44	0	0.00	0	0.00	5	1.00
東部	0	0.00	3	0.43	2	0.29	0	0.00	0	0.00	0	0.00
中部	0	0.00	1	0.33	2	0.67	0	0.00	0	0.00	0	0.00
南部	0	0.00	0	0.00	0	0.00	0	0.00	0	0.00	0	0.00
豊肥	0	0.00	0	0.00	0	0.00	0	0.00	0	0.00	0	0.00
西部	0	0.00	1	0.33	0	0.00	0	0.00	0	0.00	0	0.00
北部	0	0.00	3	0.50	9	1.50	0	0.00	0	0.00	0	0.00
大分市	0	0.00	4	0.36	3	0.27	0	0.00	0	0.00	5	1.67

(全数報告) 36週	麻しん 報告数	風しん 報告数	百日咳 報告数
総数	0	0	0
東部	0	0	0
中部	0	0	0
南部	0	0	0
豊肥	0	0	0
西部	0	0	0
北部	0	0	0
大分市	0	0	0

大分県	細菌性髄膜炎		無菌性髄膜炎		マイコプラズマ肺炎		クラミジア肺炎		感染性胃腸炎(ロタウイルス)		マイコプラズマ肺炎(小児科)県独自	
	報告数	定点当り	報告数	定点当り	報告数	定点当り	報告数	定点当り	報告数	定点当り	報告数	定点当り
総数	0	0.00	0	0.00	0	0.00	0	0.00	0	0.00	0	0.00
東部	0	0.00	0	0.00	0	0.00	0	0.00	0	0.00	0	0.00
中部	0	0.00	0	0.00	0	0.00	0	0.00	0	0.00	0	0.00
南部	0	0.00	0	0.00	0	0.00	0	0.00	0	0.00	0	0.00
豊肥	0	0.00	0	0.00	0	0.00	0	0.00	0	0.00	0	0.00
西部	0	0.00	0	0.00	0	0.00	0	0.00	0	0.00	0	0.00
北部	0	0.00	0	0.00	0	0.00	0	0.00	0	0.00	0	0.00
大分市	0	0.00	0	0.00	0	0.00	0	0.00	0	0.00	0	0.00

(全数報告) 37週	麻しん 報告数	風しん 報告数	百日咳 報告数
総数	0	0	0
東部	0	0	0
中部	0	0	0
南部	0	0	0
豊肥	0	0	0
西部	0	0	0
北部	0	0	0
大分市	0	0	0

報告数・定点当り報告数、疾病・保健所・性別(女)

2023年37週(09月11日～09月17日)

大分県	インフルエンザ		COVID-19		RSウイルス感染症		咽頭結膜熱		A群溶血性レンサ球菌咽頭炎		感染性胃腸炎		水痘		手足口病	
	報告数	定点当り	報告数	定点当り	報告数	定点当り	報告数	定点当り	報告数	定点当り	報告数	定点当り	報告数	定点当り	報告数	定点当り
総数	203	3.50	509	8.78	4	0.11	35	0.97	29	0.81	141	3.92	1	0.03	27	0.75
東部	27	2.25	121	10.08	1	0.14	10	1.43	7	1.00	45	6.43	1	0.14	9	1.29
中部	58	14.50	30	7.50	0	0.00	7	2.33	1	0.33	2	0.67	0	0.00	3	1.00
南部	9	1.80	57	11.40	0	0.00	0	0.00	7	2.33	5	1.67	0	0.00	1	0.33
豊肥	5	1.00	40	8.00	1	0.33	0	0.00	0	0.00	2	0.67	0	0.00	0	0.00
西部	6	1.20	27	5.40	0	0.00	0	0.00	0	0.00	0	0.00	0	0.00	3	1.00
北部	12	1.20	68	6.80	0	0.00	1	0.17	5	0.83	19	3.17	0	0.00	4	0.67
大分市	86	5.06	166	9.76	2	0.18	17	1.55	9	0.82	68	6.18	0	0.00	7	0.64

大分県	伝染性紅斑		突発性発疹		ヘルパンギーナ		流行性耳下腺炎		急性出血性結膜炎		流行性角結膜炎	
	報告数	定点当り	報告数	定点当り	報告数	定点当り	報告数	定点当り	報告数	定点当り	報告数	定点当り
総数	0	0.00	10	0.28	16	0.44	1	0.03	0	0.00	2	0.40
東部	0	0.00	1	0.14	0	0.00	0	0.00	0	0.00	0	0.00
中部	0	0.00	0	0.00	0	0.00	0	0.00	0	0.00	0	0.00
南部	0	0.00	3	1.00	0	0.00	0	0.00	0	0.00	0	0.00
豊肥	0	0.00	0	0.00	0	0.00	0	0.00	0	0.00	0	0.00
西部	0	0.00	0	0.00	0	0.00	0	0.00	0	0.00	0	0.00
北部	0	0.00	2	0.33	7	1.17	1	0.17	0	0.00	0	0.00
大分市	0	0.00	4	0.36	9	0.82	0	0.00	0	0.00	2	0.67

(全数報告) 36週	麻しん 報告数	風しん 報告数	百日咳 報告数
総数	0	0	0
東部	0	0	0
中部	0	0	0
南部	0	0	0
豊肥	0	0	0
西部	0	0	0
北部	0	0	0
大分市	0	0	0

大分県	細菌性髄膜炎		無菌性髄膜炎		マイコプラズマ肺炎		クラミジア肺炎		感染性胃腸炎(ロタウイルス)		マイコプラズマ肺炎(小児科)県独自	
	報告数	定点当り	報告数	定点当り	報告数	定点当り	報告数	定点当り	報告数	定点当り	報告数	定点当り
総数	0	0.00	0	0.00	0	0.00	0	0.00	0	0.00	0	0.00
東部	0	0.00	0	0.00	0	0.00	0	0.00	0	0.00	0	0.00
中部	0	0.00	0	0.00	0	0.00	0	0.00	0	0.00	0	0.00
南部	0	0.00	0	0.00	0	0.00	0	0.00	0	0.00	0	0.00
豊肥	0	0.00	0	0.00	0	0.00	0	0.00	0	0.00	0	0.00
西部	0	0.00	0	0.00	0	0.00	0	0.00	0	0.00	0	0.00
北部	0	0.00	0	0.00	0	0.00	0	0.00	0	0.00	0	0.00
大分市	0	0.00	0	0.00	0	0.00	0	0.00	0	0.00	0	0.00

(全数報告) 37週	麻しん 報告数	風しん 報告数	百日咳 報告数
総数	0	0	0
東部	0	0	0
中部	0	0	0
南部	0	0	0
豊肥	0	0	0
西部	0	0	0
北部	0	0	0
大分市	0	0	0

報告数・定点当り報告数、性・年齢階級・疾患別(その1)

2023年37週(09月11日～09月17日)

大分県 (男女合計)	疾患1～15 (疾患16～20)	総数	～5ヶ月 (0歳)	～11ヶ月 (1-4)	1歳 (5-9)	2歳 (10-14)	3歳 (15-19)	4歳 (20-24)	5歳 (25-29)	6歳 (30-34)	7歳 (35-39)	8歳 (40-44)
1.インフルエンザ	報告数	473	0	1	5	10	17	25	38	44	35	30
	定点当り報告数	8.16	0.00	0.02	0.09	0.17	0.29	0.43	0.66	0.76	0.60	0.52
2.COVID-19	報告数	979	9	15	20	17	21	14	24	35	40	61
	定点当り報告数	16.88	0.16	0.26	0.34	0.29	0.36	0.24	0.41	0.60	0.69	1.05
3.RSウイルス感染症	報告数	17	2	6	6	1	1	0	1	0	0	0
	定点当り報告数	0.47	0.06	0.17	0.17	0.03	0.03	0.00	0.03	0.00	0.00	0.00
4.咽頭結膜熱	報告数	78	1	2	21	18	9	9	6	5	3	2
	定点当り報告数	2.17	0.03	0.06	0.58	0.50	0.25	0.25	0.17	0.14	0.08	0.06
5.A群溶血性レンサ球菌咽頭炎	報告数	63	0	0	0	1	0	9	10	8	8	13
	定点当り報告数	1.75	0.00	0.00	0.00	0.03	0.00	0.25	0.28	0.22	0.22	0.36
6.感染性胃腸炎	報告数	326	3	16	62	29	40	28	21	27	23	17
	定点当り報告数	9.06	0.08	0.44	1.72	0.81	1.11	0.78	0.58	0.75	0.64	0.47
7.水痘	報告数	4	0	0	1	0	0	0	0	0	1	0
	定点当り報告数	0.11	0.00	0.00	0.03	0.00	0.00	0.00	0.00	0.00	0.03	0.00
8.手足口病	報告数	71	2	6	32	13	2	6	4	2	1	1
	定点当り報告数	1.97	0.06	0.17	0.89	0.36	0.06	0.17	0.11	0.06	0.03	0.03
9.伝染性紅斑	報告数	0	0	0	0	0	0	0	0	0	0	0
	定点当り報告数	0.00	0.00	0.00	0.00	0.00	0.00	0.00	0.00	0.00	0.00	0.00
10.突発性発疹	報告数	22	0	4	14	2	0	0	1	0	1	0
	定点当り報告数	0.61	0.00	0.11	0.39	0.06	0.00	0.00	0.03	0.00	0.03	0.00
11.ヘルパンギーナ	報告数	32	1	3	9	4	4	3	4	1	2	0
	定点当り報告数	0.89	0.03	0.08	0.25	0.11	0.11	0.08	0.11	0.03	0.06	0.00
12.流行性耳下腺炎	報告数	1	0	0	0	0	0	0	1	0	0	0
	定点当り報告数	0.03	0.00	0.00	0.00	0.00	0.00	0.00	0.03	0.00	0.00	0.00
13.マイコプラズマ肺炎(小児科)	報告数	0	0	0	0	0	0	0	0	0	0	0
	定点当り報告数	0.00	0.00	0.00	0.00	0.00	0.00	0.00	0.00	0.00	0.00	0.00
14.急性出血性結膜炎	報告数	0	0	0	0	0	0	0	0	0	0	0
	定点当り報告数	0.00	0.00	0.00	0.00	0.00	0.00	0.00	0.00	0.00	0.00	0.00
15.流行性角結膜炎	報告数	7	1	0	0	1	0	0	0	0	0	0
	定点当り報告数	1.40	0.20	0.00	0.00	0.20	0.00	0.00	0.00	0.00	0.00	0.00
16.細菌性髄膜炎	報告数	0	0	0	0	0	0	0	0	0	0	0
	定点当り報告数	0.00	0.00	0.00	0.00	0.00	0.00	0.00	0.00	0.00	0.00	0.00
17.無菌性髄膜炎	報告数	0	0	0	0	0	0	0	0	0	0	0
	定点当り報告数	0.00	0.00	0.00	0.00	0.00	0.00	0.00	0.00	0.00	0.00	0.00
18.マイコプラズマ肺炎	報告数	0	0	0	0	0	0	0	0	0	0	0
	定点当り報告数	0.00	0.00	0.00	0.00	0.00	0.00	0.00	0.00	0.00	0.00	0.00
19.クラミジア肺炎	報告数	0	0	0	0	0	0	0	0	0	0	0
	定点当り報告数	0.00	0.00	0.00	0.00	0.00	0.00	0.00	0.00	0.00	0.00	0.00
20.感染性胃腸炎(ロタウイルス)	報告数	0	0	0	0	0	0	0	0	0	0	0
	定点当り報告数	0.00	0.00	0.00	0.00	0.00	0.00	0.00	0.00	0.00	0.00	0.00

報告数・定点当り報告数、性・年齢階級・疾患別(その2)

2023年37週(09月11日～09月17日)

大分県 (男女合計)	疾患1～15 (疾患16～20)	9歳 (45-49)	10～14 (50-54)	15～19 (55-59)	20～29 (60-64)	30～39 (65-69)	40～49 70歳-	50～59	60～69	70～79	80歳～
1.インフルエンザ	報告数	40	150	39	14	9	5	8	2	1	0
	定点当り報告数	0.69	2.59	0.67	0.24	0.16	0.09	0.14	0.03	0.02	0.00
2.COVID-19	報告数	46	229	89	52	57	76	57	38	40	39
	定点当り報告数	0.79	3.95	1.53	0.90	0.98	1.31	0.98	0.66	0.69	0.67
3.RSウイルス感染症	報告数	0	0	0	0	0	0	0	0	0	0
	定点当り報告数	0.00	0.00	0.00	0.00	0.00	0.00	0.00	0.00	0.00	0.00
4.咽頭結膜熱	報告数	0	2	0	0	0	0	0	0	0	0
	定点当り報告数	0.00	0.06	0.00	0.00	0.00	0.00	0.00	0.00	0.00	0.00
5.A群溶血性レンサ球菌咽頭炎	報告数	4	8	1	1	0	0	0	0	0	0
	定点当り報告数	0.11	0.22	0.03	0.03	0.00	0.00	0.00	0.00	0.00	0.00
6.感染性胃腸炎	報告数	8	36	6	10	0	0	0	0	0	0
	定点当り報告数	0.22	1.00	0.17	0.28	0.00	0.00	0.00	0.00	0.00	0.00
7.水痘	報告数	1	1	0	0	0	0	0	0	0	0
	定点当り報告数	0.03	0.03	0.00	0.00	0.00	0.00	0.00	0.00	0.00	0.00
8.手足口病	報告数	1	1	0	0	0	0	0	0	0	0
	定点当り報告数	0.03	0.03	0.00	0.00	0.00	0.00	0.00	0.00	0.00	0.00
9.伝染性紅斑	報告数	0	0	0	0	0	0	0	0	0	0
	定点当り報告数	0.00	0.00	0.00	0.00	0.00	0.00	0.00	0.00	0.00	0.00
10.突発性発疹	報告数	0	0	0	0	0	0	0	0	0	0
	定点当り報告数	0.00	0.00	0.00	0.00	0.00	0.00	0.00	0.00	0.00	0.00
11.ヘルパンギーナ	報告数	0	1	0	0	0	0	0	0	0	0
	定点当り報告数	0.00	0.03	0.00	0.00	0.00	0.00	0.00	0.00	0.00	0.00
12.流行性耳下腺炎	報告数	0	0	0	0	0	0	0	0	0	0
	定点当り報告数	0.00	0.00	0.00	0.00	0.00	0.00	0.00	0.00	0.00	0.00
13.マイコプラズマ肺炎(小児科)	報告数	0	0	0	0	0	0	0	0	0	0
	定点当り報告数	0.00	0.00	0.00	0.00	0.00	0.00	0.00	0.00	0.00	0.00
14.急性出血性結膜炎	報告数	0	0	0	0	0	0	0	0	0	0
	定点当り報告数	0.00	0.00	0.00	0.00	0.00	0.00	0.00	0.00	0.00	0.00
15.流行性角結膜炎	報告数	0	0	0	1	2	2	0	0	0	0
	定点当り報告数	0.00	0.00	0.00	0.20	0.40	0.40	0.00	0.00	0.00	0.00
16.細菌性髄膜炎	報告数	0	0	0	0	0	0	0	0	0	0
	定点当り報告数	0.00	0.00	0.00	0.00	0.00	0.00	0.00	0.00	0.00	0.00
17.無菌性髄膜炎	報告数	0	0	0	0	0	0	0	0	0	0
	定点当り報告数	0.00	0.00	0.00	0.00	0.00	0.00	0.00	0.00	0.00	0.00
18.マイコプラズマ肺炎	報告数	0	0	0	0	0	0	0	0	0	0
	定点当り報告数	0.00	0.00	0.00	0.00	0.00	0.00	0.00	0.00	0.00	0.00
19.クラミジア肺炎	報告数	0	0	0	0	0	0	0	0	0	0
	定点当り報告数	0.00	0.00	0.00	0.00	0.00	0.00	0.00	0.00	0.00	0.00
20.感染性胃腸炎(ロタウイルス)	報告数	0	0	0	0	0	0	0	0	0	0
	定点当り報告数	0.00	0.00	0.00	0.00	0.00	0.00	0.00	0.00	0.00	0.00

5週間推移表
2023年37週(09月11日～09月17日)

大分県 (男女合計)		合計	5週前	4週前	3週前	2週前	1週前	今週
1.インフルエンザ	報告数	1,282	268	113	61	165	202	473
	定点当り報告数	3.68	4.62	1.95	1.05	2.84	3.48	8.16
2.COVID-19	報告数	6,565	1,186	1,135	1,006	1,046	1,213	979
	定点当り報告数	18.86	20.45	19.57	17.34	18.03	20.91	16.88
3.RSウイルス感染症	報告数	254	76	53	39	38	31	17
	定点当り報告数	1.18	2.11	1.47	1.08	1.06	0.86	0.47
4.咽頭結膜熱	報告数	256	28	24	25	36	65	78
	定点当り報告数	1.19	0.78	0.67	0.69	1.00	1.81	2.17
5.A群溶血性レンサ球菌咽頭炎	報告数	239	28	33	42	38	35	63
	定点当り報告数	1.11	0.78	0.92	1.17	1.06	0.97	1.75
6.感染性胃腸炎	報告数	1,509	185	188	224	295	291	326
	定点当り報告数	6.98	5.14	5.22	6.22	8.19	8.08	9.06
7.水痘	報告数	28	6	7	3	6	2	4
	定点当り報告数	0.13	0.17	0.19	0.08	0.17	0.06	0.11
8.手足口病	報告数	367	63	54	64	59	56	71
	定点当り報告数	1.70	1.75	1.50	1.78	1.64	1.56	1.97
9.伝染性紅斑	報告数	3	0	1	0	2	0	0
	定点当り報告数	0.02	0.00	0.03	0.00	0.06	0.00	0.00
10.突発性発疹	報告数	105	14	16	18	21	14	22
	定点当り報告数	0.49	0.39	0.44	0.50	0.58	0.39	0.61
11.ヘルパンギーナ	報告数	246	39	24	54	36	61	32
	定点当り報告数	1.14	1.08	0.67	1.50	1.00	1.69	0.89
12.流行性耳下腺炎	報告数	3	0	1	0	1	0	1
	定点当り報告数	0.01	0.00	0.03	0.00	0.03	0.00	0.03
13.マイコプラズマ肺炎(小児科)	報告数	1	0	0	0	0	1	0
	定点当り報告数	0.00	0.00	0.00	0.00	0.00	0.03	0.00
14.急性出血性結膜炎	報告数	22	3	5	2	5	0	7
	定点当り報告数	0.73	0.60	1.00	0.40	1.00	0.00	1.40
15.流行性角結膜炎	報告数	7	1	0	0	0	6	0
	定点当り報告数	0.20	0.03	0.00	0.00	0.00	1.20	0.00
16.細菌性髄膜炎	報告数	0	0	0	0	0	0	0
	定点当り報告数	0.00	0.00	0.00	0.00	0.00	0.00	0.00
17.無菌性髄膜炎	報告数	1	1	0	0	0	0	0
	定点当り報告数	0.02	0.09	0.00	0.00	0.00	0.00	0.00
18.マイコプラズマ肺炎	報告数	4	3	0	0	0	1	0
	定点当り報告数	0.06	0.27	0.00	0.00	0.00	0.09	0.00
19.クラミジア肺炎	報告数	0	0	0	0	0	0	0
	定点当り報告数	0.00	0.00	0.00	0.00	0.00	0.00	0.00
20.感染性胃腸炎(ロタウイルス)	報告数	0	0	0	0	0	0	0
	定点当り報告数	0.00	0.00	0.00	0.00	0.00	0.00	0.00