

# 大分県感染症発生動向調査（週報）

## <2023年43週(10月23日～10月29日)>

### 【コメント】

- ・インフルエンザの報告数は、先週と比較すると増加しています。特に東部管内で多く報告されていますので、感染対策を心掛けてください。
- ・COVID-19（新型コロナウイルス感染症）の報告数は減少傾向です。
- ・咽頭結膜熱が、大分市、東部管内で多く報告されています。
- ・様々な感染症の患者が報告されています。引き続き、室内の換気、石鹸での手洗いの励行、咳エチケット、場面に応じたマスク着用など、感染予防対策を心掛けてください。

### 【全数報告】

二類感染症： 結核 5件

南部 1件（無症状病原体保有者1）

北部 1件（無症状病原体保有者1）

大分市 3件（無症状病原体保有者3）

三類感染症： 腸管出血性大腸菌感染症 2件

大分市 2件

麻 し ん： 報告なし

風 し ん： 報告なし

百 日 咳： 報告なし

【定点報告：報告の多い感染症順】（ ）内は定点当りの報告数

1 インフルエンザ

東部(37.08)、南部(28.20)、大分市(25.06)

2 感染性胃腸炎

東部(14.71)、大分市(10.82)、北部(6.83)

3 COVID-19（新型コロナウイルス感染症）

東部(3.25)、大分市(2.12)、豊肥(1.60)

4 咽頭結膜熱

大分市(4.91)、東部(3.57)、西部(1.33)

5 A群溶血性レンサ球菌咽頭炎

南部(7.00)、大分市(2.73)、中部(1.67)

\*あなたの街の感染症情報（大分県）

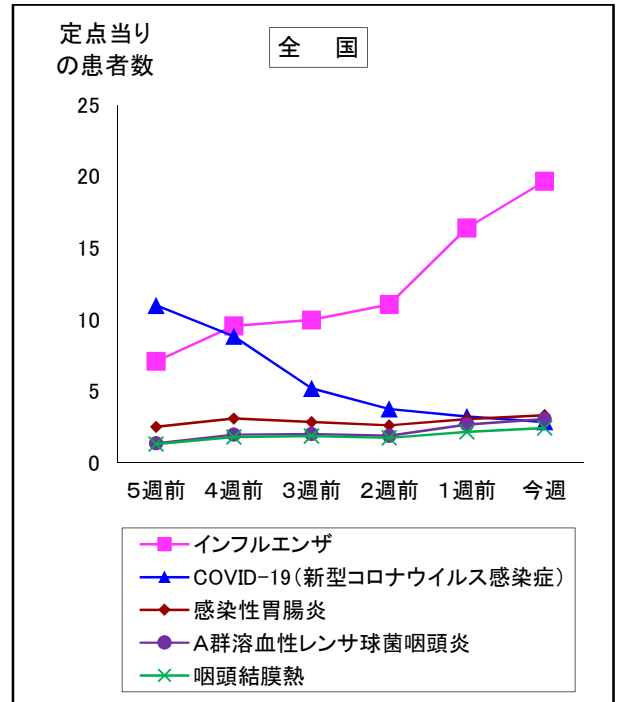
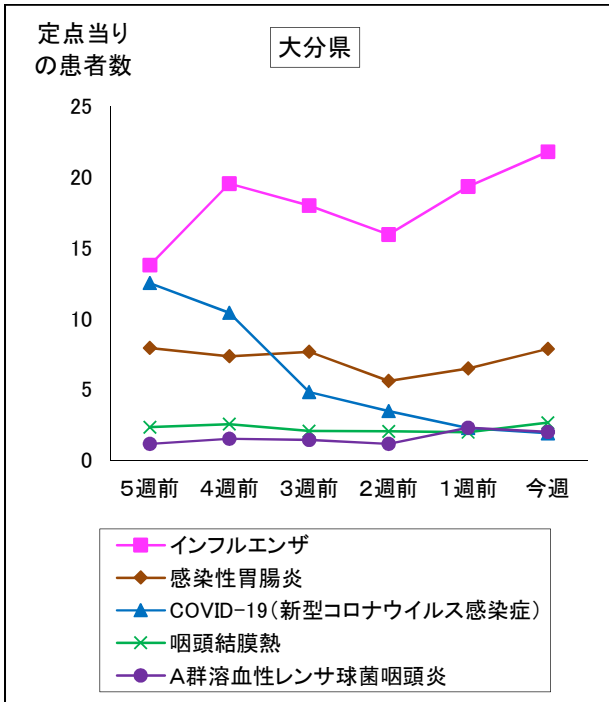
<<https://www.pref.oita.jp/soshiki/12380/kansen.html>>

\*国立感染症研究所感染症情報センターホームページ

<<https://www.niid.go.jp/niid/ja/from-idsc.html>>

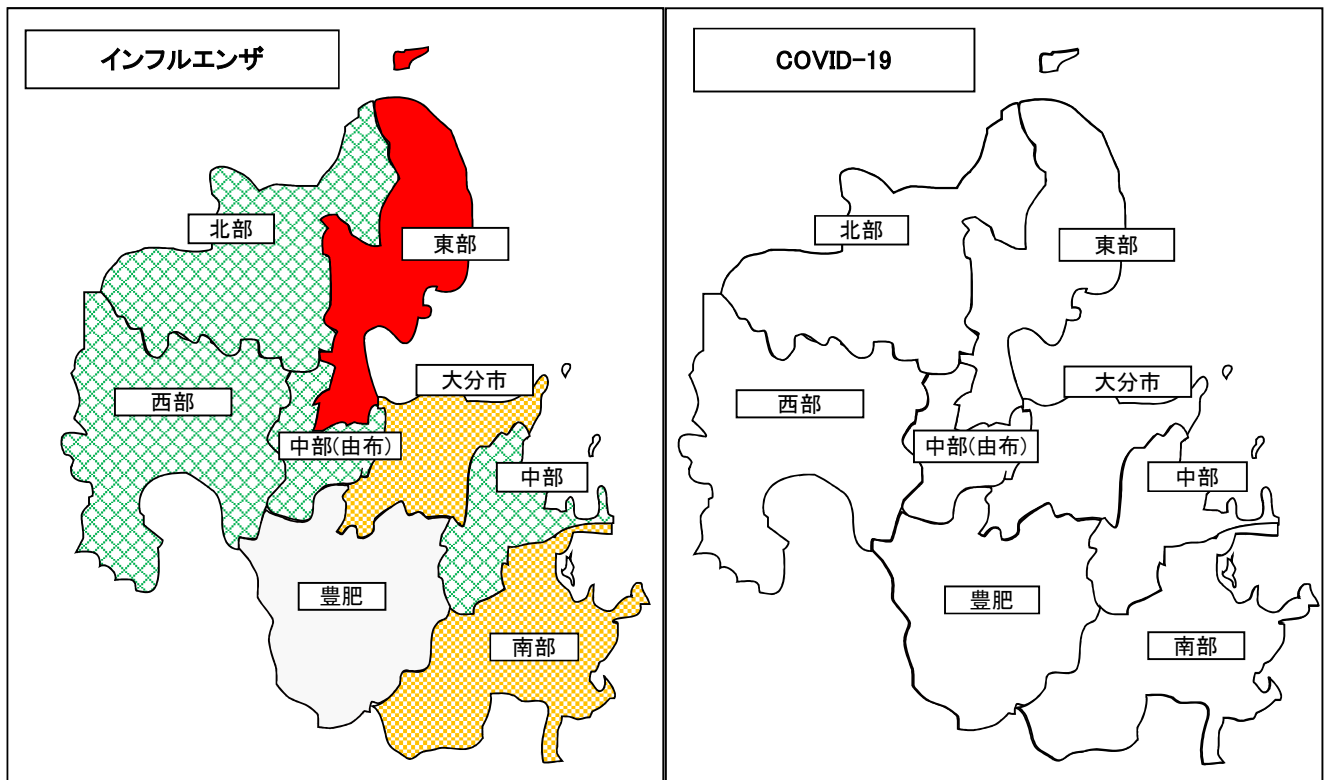
\*海外渡航者のための感染症情報（厚生労働省 検疫所）

<<http://www.forth.go.jp/>>



2023年43週(10月23日～10月29日)

大 分 県				全 国			
順位	疾患名	患者数	前週比較	順位	疾患名	患者数	前週比較
1位	インフルエンザ	1264	+143	1位	インフルエンザ	97,292	+16,132
2位	感染性胃腸炎	284	+50	2位	COVID-19(新型コロナウイルス感染症)	14,125	-1,950
3位	COVID-19(新型コロナウイルス感染症)	111	-22	3位	感染性胃腸炎	10,488	+851
4位	咽頭結膜熱	96	+24	4位	A群溶血性レンサ球菌咽頭炎	9,611	+1,194
5位	A群溶血性レンサ球菌咽頭炎	73	-10	5位	咽頭結膜熱	7,635	+840



凡例: 0~4.99    5~9.99    10~19.99    20~29.99    30~

報告数・定点当り報告数、疾病・保健所・性別(総数)

2023年43週(10月23日～10月29日)

大分県	インフルエンザ		COVID-19		RSウイルス感染症		咽頭結膜熱		A群溶血性レンサ球菌咽頭炎		感染性胃腸炎		水痘		手足口病	
	報告数	定点当り	報告数	定点当り	報告数	定点当り	報告数	定点当り	報告数	定点当り	報告数	定点当り	報告数	定点当り	報告数	定点当り
<b>総数</b>	<b>1264</b>	<b>21.79</b>	<b>111</b>	<b>1.91</b>	<b>4</b>	<b>0.11</b>	<b>96</b>	<b>2.67</b>	<b>73</b>	<b>2.03</b>	<b>284</b>	<b>7.89</b>	<b>5</b>	<b>0.14</b>	<b>63</b>	<b>1.75</b>
東部	445	37.08	39	3.25	0	0.00	25	3.57	9	1.29	103	14.71	3	0.43	16	2.29
中部	71	17.75	2	0.50	0	0.00	2	0.67	5	1.67	9	3.00	0	0.00	3	1.00
南部	141	28.20	7	1.40	0	0.00	1	0.33	21	7.00	11	3.67	0	0.00	7	2.33
豊肥	21	4.20	8	1.60	0	0.00	3	1.00	0	0.00	0	0.00	0	0.00	4	1.33
西部	60	12.00	7	1.40	0	0.00	4	1.33	0	0.00	1	0.33	1	0.33	3	1.00
北部	100	10.00	12	1.20	3	0.50	7	1.17	8	1.33	41	6.83	0	0.00	9	1.50
大分市	426	25.06	36	2.12	1	0.09	54	4.91	30	2.73	119	10.82	1	0.09	21	1.91

大分県	伝染性紅斑		突発性発疹		ヘルパンギーナ		流行性耳下腺炎		急性出血性結膜炎		流行性角結膜炎	
	報告数	定点当り	報告数	定点当り	報告数	定点当り	報告数	定点当り	報告数	定点当り	報告数	定点当り
<b>総数</b>	<b>0</b>	<b>0.00</b>	<b>17</b>	<b>0.47</b>	<b>20</b>	<b>0.56</b>	<b>1</b>	<b>0.03</b>	<b>0</b>	<b>0.00</b>	<b>2</b>	<b>0.40</b>
東部	0	0.00	6	0.86	4	0.57	0	0.00	0	0.00	0	0.00
中部	0	0.00	0	0.00	1	0.33	0	0.00	0	0.00	0	0.00
南部	0	0.00	1	0.33	1	0.33	0	0.00	0	0.00	0	0.00
豊肥	0	0.00	0	0.00	3	1.00	0	0.00	0	0.00	0	0.00
西部	0	0.00	1	0.33	0	0.00	0	0.00	0	0.00	0	0.00
北部	0	0.00	2	0.33	3	0.50	0	0.00	0	0.00	0	0.00
大分市	0	0.00	7	0.64	8	0.73	1	0.09	0	0.00	2	0.67

(全数報告) 42週	麻しん 報告数	風しん 報告数	百日咳 報告数
<b>総数</b>	<b>0</b>	<b>0</b>	<b>0</b>
東部	0	0	0
中部	0	0	0
南部	0	0	0
豊肥	0	0	0
西部	0	0	0
北部	0	0	0
大分市	0	0	0

大分県	細菌性髄膜炎		無菌性髄膜炎		マイコプラズマ肺炎		クラミジア肺炎		感染性胃腸炎(ロタウイルス)		マイコプラズマ肺炎(小児科)県独自	
	報告数	定点当り	報告数	定点当り	報告数	定点当り	報告数	定点当り	報告数	定点当り	報告数	定点当り
<b>総数</b>	<b>0</b>	<b>0.00</b>	<b>0</b>	<b>0.00</b>	<b>1</b>	<b>0.09</b>	<b>0</b>	<b>0.00</b>	<b>0</b>	<b>0.00</b>	<b>0</b>	<b>0.00</b>
東部	0	0.00	0	0.00	0	0.00	0	0.00	0	0.00	0	0.00
中部	0	0.00	0	0.00	0	0.00	0	0.00	0	0.00	0	0.00
南部	0	0.00	0	0.00	0	0.00	0	0.00	0	0.00	0	0.00
豊肥	0	0.00	0	0.00	0	0.00	0	0.00	0	0.00	0	0.00
西部	0	0.00	0	0.00	1	1.00	0	0.00	0	0.00	0	0.00
北部	0	0.00	0	0.00	0	0.00	0	0.00	0	0.00	0	0.00
大分市	0	0.00	0	0.00	0	0.00	0	0.00	0	0.00	0	0.00

(全数報告) 43週	麻しん 報告数	風しん 報告数	百日咳 報告数
<b>総数</b>	<b>0</b>	<b>0</b>	<b>0</b>
東部	0	0	0
中部	0	0	0
南部	0	0	0
豊肥	0	0	0
西部	0	0	0
北部	0	0	0
大分市	0	0	0

報告数・定点当り報告数、疾病・保健所・性別(男)

2023年43週(10月23日～10月29日)

大分県	インフルエンザ		COVID-19		RSウイルス感染症		咽頭結膜熱		A群溶血性レンサ球菌咽頭炎		感染性胃腸炎		水痘		手足口病	
	報告数	定点当り	報告数	定点当り	報告数	定点当り	報告数	定点当り	報告数	定点当り	報告数	定点当り	報告数	定点当り	報告数	定点当り
総数	680	11.72	46	0.79	1	0.03	56	1.56	31	0.86	167	4.64	4	0.11	37	1.03
東部	236	19.67	12	1.00	0	0.00	14	2.00	1	0.14	69	9.86	3	0.43	8	1.14
中部	38	9.50	1	0.25	0	0.00	1	0.33	1	0.33	6	2.00	0	0.00	1	0.33
南部	92	18.40	3	0.60	0	0.00	0	0.00	9	3.00	6	2.00	0	0.00	5	1.67
豊肥	10	2.00	5	1.00	0	0.00	2	0.67	0	0.00	0	0.00	0	0.00	2	0.67
西部	26	5.20	3	0.60	0	0.00	3	1.00	0	0.00	0	0.00	0	0.00	1	0.33
北部	54	5.40	3	0.30	0	0.00	5	0.83	5	0.83	15	2.50	0	0.00	6	1.00
大分市	224	13.18	19	1.12	1	0.09	31	2.82	15	1.36	71	6.45	1	0.09	14	1.27

大分県	伝染性紅斑		突発性発疹		ヘルパンギーナ		流行性耳下腺炎		急性出血性結膜炎		流行性角結膜炎	
	報告数	定点当り	報告数	定点当り	報告数	定点当り	報告数	定点当り	報告数	定点当り	報告数	定点当り
総数	0	0.00	7	0.19	12	0.33	1	0.03	0	0.00	1	0.20
東部	0	0.00	4	0.57	4	0.57	0	0.00	0	0.00	0	0.00
中部	0	0.00	0	0.00	0	0.00	0	0.00	0	0.00	0	0.00
南部	0	0.00	0	0.00	1	0.33	0	0.00	0	0.00	0	0.00
豊肥	0	0.00	0	0.00	0	0.00	0	0.00	0	0.00	0	0.00
西部	0	0.00	0	0.00	0	0.00	0	0.00	0	0.00	0	0.00
北部	0	0.00	1	0.17	2	0.33	0	0.00	0	0.00	0	0.00
大分市	0	0.00	2	0.18	5	0.45	1	0.09	0	0.00	1	0.33

(全数報告) 42週	麻しん 報告数	風しん 報告数	百日咳 報告数
総数	0	0	0
東部	0	0	0
中部	0	0	0
南部	0	0	0
豊肥	0	0	0
西部	0	0	0
北部	0	0	0
大分市	0	0	0

大分県	細菌性髄膜炎		無菌性髄膜炎		マイコプラズマ肺炎		クラミジア肺炎		感染性胃腸炎(ロタウイルス)		マイコプラズマ肺炎(小児科)県独自	
	報告数	定点当り	報告数	定点当り	報告数	定点当り	報告数	定点当り	報告数	定点当り	報告数	定点当り
総数	0	0.00	0	0.00	1	0.09	0	0.00	0	0.00	0	0.00
東部	0	0.00	0	0.00	0	0.00	0	0.00	0	0.00	0	0.00
中部	0	0.00	0	0.00	0	0.00	0	0.00	0	0.00	0	0.00
南部	0	0.00	0	0.00	0	0.00	0	0.00	0	0.00	0	0.00
豊肥	0	0.00	0	0.00	0	0.00	0	0.00	0	0.00	0	0.00
西部	0	0.00	0	0.00	1	1.00	0	0.00	0	0.00	0	0.00
北部	0	0.00	0	0.00	0	0.00	0	0.00	0	0.00	0	0.00
大分市	0	0.00	0	0.00	0	0.00	0	0.00	0	0.00	0	0.00

(全数報告) 43週	麻しん 報告数	風しん 報告数	百日咳 報告数
総数	0	0	0
東部	0	0	0
中部	0	0	0
南部	0	0	0
豊肥	0	0	0
西部	0	0	0
北部	0	0	0
大分市	0	0	0

報告数・定点当り報告数、疾病・保健所・性別(女)

2023年43週(10月23日～10月29日)

大分県	インフルエンザ		COVID-19		RSウイルス感染症		咽頭結膜熱		A群溶血性レンサ球菌咽頭炎		感染性胃腸炎		水痘		手足口病	
	報告数	定点当り	報告数	定点当り	報告数	定点当り	報告数	定点当り	報告数	定点当り	報告数	定点当り	報告数	定点当り	報告数	定点当り
総数	584	10.07	65	1.12	3	0.08	40	1.11	42	1.17	117	3.25	1	0.03	26	0.72
東部	209	17.42	27	2.25	0	0.00	11	1.57	8	1.14	34	4.86	0	0.00	8	1.14
中部	33	8.25	1	0.25	0	0.00	1	0.33	4	1.33	3	1.00	0	0.00	2	0.67
南部	49	9.80	4	0.80	0	0.00	1	0.33	12	4.00	5	1.67	0	0.00	2	0.67
豊肥	11	2.20	3	0.60	0	0.00	1	0.33	0	0.00	0	0.00	0	0.00	2	0.67
西部	34	6.80	4	0.80	0	0.00	1	0.33	0	0.00	1	0.33	1	0.33	2	0.67
北部	46	4.60	9	0.90	3	0.50	2	0.33	3	0.50	26	4.33	0	0.00	3	0.50
大分市	202	11.88	17	1.00	0	0.00	23	2.09	15	1.36	48	4.36	0	0.00	7	0.64

大分県	伝染性紅斑		突発性発疹		ヘルパンギーナ		流行性耳下腺炎		急性出血性結膜炎		流行性角結膜炎	
	報告数	定点当り	報告数	定点当り	報告数	定点当り	報告数	定点当り	報告数	定点当り	報告数	定点当り
総数	0	0.00	10	0.28	8	0.22	0	0.00	0	0.00	1	0.20
東部	0	0.00	2	0.29	0	0.00	0	0.00	0	0.00	0	0.00
中部	0	0.00	0	0.00	1	0.33	0	0.00	0	0.00	0	0.00
南部	0	0.00	1	0.33	0	0.00	0	0.00	0	0.00	0	0.00
豊肥	0	0.00	0	0.00	3	1.00	0	0.00	0	0.00	0	0.00
西部	0	0.00	1	0.33	0	0.00	0	0.00	0	0.00	0	0.00
北部	0	0.00	1	0.17	1	0.17	0	0.00	0	0.00	0	0.00
大分市	0	0.00	5	0.45	3	0.27	0	0.00	0	0.00	1	0.33

(全数報告) 42週	麻しん 報告数	風しん 報告数	百日咳 報告数
総数	0	0	0
東部	0	0	0
中部	0	0	0
南部	0	0	0
豊肥	0	0	0
西部	0	0	0
北部	0	0	0
大分市	0	0	0

大分県	細菌性髄膜炎		無菌性髄膜炎		マイコプラズマ肺炎		クラミジア肺炎		感染性胃腸炎(ロタウイルス)		マイコプラズマ肺炎(小児科)県独自	
	報告数	定点当り	報告数	定点当り	報告数	定点当り	報告数	定点当り	報告数	定点当り	報告数	定点当り
総数	0	0.00	0	0.00	0	0.00	0	0.00	0	0.00	0	0.00
東部	0	0.00	0	0.00	0	0.00	0	0.00	0	0.00	0	0.00
中部	0	0.00	0	0.00	0	0.00	0	0.00	0	0.00	0	0.00
南部	0	0.00	0	0.00	0	0.00	0	0.00	0	0.00	0	0.00
豊肥	0	0.00	0	0.00	0	0.00	0	0.00	0	0.00	0	0.00
西部	0	0.00	0	0.00	0	0.00	0	0.00	0	0.00	0	0.00
北部	0	0.00	0	0.00	0	0.00	0	0.00	0	0.00	0	0.00
大分市	0	0.00	0	0.00	0	0.00	0	0.00	0	0.00	0	0.00

(全数報告) 43週	麻しん 報告数	風しん 報告数	百日咳 報告数
総数	0	0	0
東部	0	0	0
中部	0	0	0
南部	0	0	0
豊肥	0	0	0
西部	0	0	0
北部	0	0	0
大分市	0	0	0

報告数・定点当り報告数、性・年齢階級・疾患別(その1)

2023年43週(10月23日～10月29日)

大分県 (男女合計)	疾患1～15 (疾患16～20)	総数	～5ヶ月 (0歳)	～11ヶ月 (1-4)	1歳 (5-9)	2歳 (10-14)	3歳 (15-19)	4歳 (20-24)	5歳 (25-29)	6歳 (30-34)	7歳 (35-39)	8歳 (40-44)
1.インフルエンザ	報告数	1264	2	14	21	40	52	54	90	81	94	98
	定点当り報告数	21.79	0.03	0.24	0.36	0.69	0.90	0.93	1.55	1.40	1.62	1.69
2.COVID-19	報告数	111	1	1	2	1	2	1	2	1	1	2
	定点当り報告数	1.91	0.02	0.02	0.03	0.02	0.03	0.02	0.03	0.02	0.02	0.03
3.RSウイルス感染症	報告数	4	1	0	0	2	0	0	1	0	0	0
	定点当り報告数	0.11	0.03	0.00	0.00	0.06	0.00	0.00	0.03	0.00	0.00	0.00
4.咽頭結膜熱	報告数	96	2	2	19	21	19	15	8	5	3	0
	定点当り報告数	2.67	0.06	0.06	0.53	0.58	0.53	0.42	0.22	0.14	0.08	0.00
5.A群溶血性レンサ球菌咽頭炎	報告数	73	0	0	1	2	0	7	11	9	16	6
	定点当り報告数	2.03	0.00	0.00	0.03	0.06	0.00	0.19	0.31	0.25	0.44	0.17
6.感染性胃腸炎	報告数	284	4	20	46	34	26	23	17	22	13	11
	定点当り報告数	7.89	0.11	0.56	1.28	0.94	0.72	0.64	0.47	0.61	0.36	0.31
7.水痘	報告数	5	0	0	1	1	0	0	1	0	0	0
	定点当り報告数	0.14	0.00	0.00	0.03	0.03	0.00	0.00	0.03	0.00	0.00	0.00
8.手足口病	報告数	63	0	9	32	12	5	3	1	0	0	1
	定点当り報告数	1.75	0.00	0.25	0.89	0.33	0.14	0.08	0.03	0.00	0.00	0.03
9.伝染性紅斑	報告数	0	0	0	0	0	0	0	0	0	0	0
	定点当り報告数	0.00	0.00	0.00	0.00	0.00	0.00	0.00	0.00	0.00	0.00	0.00
10.突発性発疹	報告数	17	0	6	9	0	1	1	0	0	0	0
	定点当り報告数	0.47	0.00	0.17	0.25	0.00	0.03	0.03	0.00	0.00	0.00	0.00
11.ヘルパンギーナ	報告数	20	0	3	7	4	2	2	1	0	0	0
	定点当り報告数	0.56	0.00	0.08	0.19	0.11	0.06	0.06	0.03	0.00	0.00	0.00
12.流行性耳下腺炎	報告数	1	0	0	0	0	0	0	0	0	0	0
	定点当り報告数	0.03	0.00	0.00	0.00	0.00	0.00	0.00	0.00	0.00	0.00	0.00
13.マイコプラズマ肺炎(小児科)	報告数	0	0	0	0	0	0	0	0	0	0	0
	定点当り報告数	0.00	0.00	0.00	0.00	0.00	0.00	0.00	0.00	0.00	0.00	0.00
14.急性出血性結膜炎	報告数	0	0	0	0	0	0	0	0	0	0	0
	定点当り報告数	0.00	0.00	0.00	0.00	0.00	0.00	0.00	0.00	0.00	0.00	0.00
15.流行性角結膜炎	報告数	2	0	0	0	1	0	0	0	0	0	0
	定点当り報告数	0.40	0.00	0.00	0.00	0.20	0.00	0.00	0.00	0.00	0.00	0.00
16.細菌性髄膜炎	報告数	0	0	0	0	0	0	0	0	0	0	0
	定点当り報告数	0.00	0.00	0.00	0.00	0.00	0.00	0.00	0.00	0.00	0.00	0.00
17.無菌性髄膜炎	報告数	0	0	0	0	0	0	0	0	0	0	0
	定点当り報告数	0.00	0.00	0.00	0.00	0.00	0.00	0.00	0.00	0.00	0.00	0.00
18.マイコプラズマ肺炎	報告数	1	0	1	0	0	0	0	0	0	0	0
	定点当り報告数	0.09	0.00	0.09	0.00	0.00	0.00	0.00	0.00	0.00	0.00	0.00
19.クラミジア肺炎	報告数	0	0	0	0	0	0	0	0	0	0	0
	定点当り報告数	0.00	0.00	0.00	0.00	0.00	0.00	0.00	0.00	0.00	0.00	0.00
20.感染性胃腸炎(ロタウイルス)	報告数	0	0	0	0	0	0	0	0	0	0	0
	定点当り報告数	0.00	0.00	0.00	0.00	0.00	0.00	0.00	0.00	0.00	0.00	0.00

報告数・定点当り報告数、性・年齢階級・疾患別(その2)

2023年43週(10月23日～10月29日)

大分県 (男女合計)	疾患1～15 (疾患16～20)	9歳 (45-49)	10～14 (50-54)	15～19 (55-59)	20～29 (60-64)	30～39 (65-69)	40～49 70歳-	50～59	60～69	70～79	80歳～
1.インフルエンザ	報告数	86	413	80	13	51	46	11	9	4	5
	定点当り報告数	1.48	7.12	1.38	0.22	0.88	0.79	0.19	0.16	0.07	0.09
2.COVID-19	報告数	6	31	9	8	7	10	8	9	2	7
	定点当り報告数	0.10	0.53	0.16	0.14	0.12	0.17	0.14	0.16	0.03	0.12
3.RSウイルス感染症	報告数	0	0	0	0	0	0	0	0	0	0
	定点当り報告数	0.00	0.00	0.00	0.00	0.00	0.00	0.00	0.00	0.00	0.00
4.咽頭結膜熱	報告数	1	0	0	1	0	0	0	0	0	0
	定点当り報告数	0.03	0.00	0.00	0.03	0.00	0.00	0.00	0.00	0.00	0.00
5.A群溶血性レンサ球菌咽頭炎	報告数	7	14	0	0	0	0	0	0	0	0
	定点当り報告数	0.19	0.39	0.00	0.00	0.00	0.00	0.00	0.00	0.00	0.00
6.感染性胃腸炎	報告数	14	34	10	10	0	0	0	0	0	0
	定点当り報告数	0.39	0.94	0.28	0.28	0.00	0.00	0.00	0.00	0.00	0.00
7.水痘	報告数	0	2	0	0	0	0	0	0	0	0
	定点当り報告数	0.00	0.06	0.00	0.00	0.00	0.00	0.00	0.00	0.00	0.00
8.手足口病	報告数	0	0	0	0	0	0	0	0	0	0
	定点当り報告数	0.00	0.00	0.00	0.00	0.00	0.00	0.00	0.00	0.00	0.00
9.伝染性紅斑	報告数	0	0	0	0	0	0	0	0	0	0
	定点当り報告数	0.00	0.00	0.00	0.00	0.00	0.00	0.00	0.00	0.00	0.00
10.突発性発疹	報告数	0	0	0	0	0	0	0	0	0	0
	定点当り報告数	0.00	0.00	0.00	0.00	0.00	0.00	0.00	0.00	0.00	0.00
11.ヘルパンギーナ	報告数	1	0	0	0	0	0	0	0	0	0
	定点当り報告数	0.03	0.00	0.00	0.00	0.00	0.00	0.00	0.00	0.00	0.00
12.流行性耳下腺炎	報告数	1	0	0	0	0	0	0	0	0	0
	定点当り報告数	0.03	0.00	0.00	0.00	0.00	0.00	0.00	0.00	0.00	0.00
13.マイコプラズマ肺炎(小児科)	報告数	0	0	0	0	0	0	0	0	0	0
	定点当り報告数	0.00	0.00	0.00	0.00	0.00	0.00	0.00	0.00	0.00	0.00
14.急性出血性結膜炎	報告数	0	0	0	0	0	0	0	0	0	0
	定点当り報告数	0.00	0.00	0.00	0.00	0.00	0.00	0.00	0.00	0.00	0.00
15.流行性角結膜炎	報告数	0	0	0	0	0	1	0	0	0	0
	定点当り報告数	0.00	0.00	0.00	0.00	0.00	0.20	0.00	0.00	0.00	0.00
16.細菌性髄膜炎	報告数	0	0	0	0	0	0	0	0	0	0
	定点当り報告数	0.00	0.00	0.00	0.00	0.00	0.00	0.00	0.00	0.00	0.00
17.無菌性髄膜炎	報告数	0	0	0	0	0	0	0	0	0	0
	定点当り報告数	0.00	0.00	0.00	0.00	0.00	0.00	0.00	0.00	0.00	0.00
18.マイコプラズマ肺炎	報告数	0	0	0	0	0	0	0	0	0	0
	定点当り報告数	0.00	0.00	0.00	0.00	0.00	0.00	0.00	0.00	0.00	0.00
19.クラミジア肺炎	報告数	0	0	0	0	0	0	0	0	0	0
	定点当り報告数	0.00	0.00	0.00	0.00	0.00	0.00	0.00	0.00	0.00	0.00
20.感染性胃腸炎(ロタウイルス)	報告数	0	0	0	0	0	0	0	0	0	0
	定点当り報告数	0.00	0.00	0.00	0.00	0.00	0.00	0.00	0.00	0.00	0.00

5週間推移表  
2023年43週(10月23日～10月29日)

大分県 (男女合計)		合計	5週前	4週前	3週前	2週前	1週前	今週
1.インフルエンザ	報告数	6,288	800	1,134	1,044	925	1,121	1,264
	定点当り報告数	18.07	13.79	19.55	18.00	15.95	19.33	21.79
2.COVID-19	報告数	2,058	726	605	281	202	133	111
	定点当り報告数	5.91	12.52	10.43	4.84	3.48	2.29	1.91
3.RSウイルス感染症	報告数	33	12	5	5	2	5	4
	定点当り報告数	0.15	0.33	0.14	0.14	0.06	0.14	0.11
4.咽頭結膜熱	報告数	494	85	92	75	74	72	96
	定点当り報告数	2.29	2.36	2.56	2.08	2.06	2.00	2.67
5.A群溶血性レンサ球菌咽頭炎	報告数	347	42	55	52	42	83	73
	定点当り報告数	1.61	1.17	1.53	1.44	1.17	2.31	2.03
6.感染性胃腸炎	報告数	1,547	286	265	276	202	234	284
	定点当り報告数	7.16	7.94	7.36	7.67	5.61	6.50	7.89
7.水痘	報告数	27	4	8	4	5	1	5
	定点当り報告数	0.12	0.11	0.22	0.11	0.14	0.03	0.14
8.手足口病	報告数	330	51	63	68	40	45	63
	定点当り報告数	1.53	1.42	1.75	1.89	1.11	1.25	1.75
9.伝染性紅斑	報告数	1	1	0	0	0	0	0
	定点当り報告数	0.01	0.03	0.00	0.00	0.00	0.00	0.00
10.突発性発疹	報告数	100	19	23	13	18	10	17
	定点当り報告数	0.46	0.53	0.64	0.36	0.50	0.28	0.47
11.ヘルパンギーナ	報告数	163	34	38	42	14	15	20
	定点当り報告数	0.76	0.94	1.06	1.17	0.39	0.42	0.56
12.流行性耳下腺炎	報告数	12	5	3	0	2	1	1
	定点当り報告数	0.06	0.14	0.08	0.00	0.06	0.03	0.03
13.マイコプラズマ肺炎(小児科)	報告数	0	0	0	0	0	0	0
	定点当り報告数	0.00	0.00	0.00	0.00	0.00	0.00	0.00
14.急性出血性結膜炎	報告数	14	4	4	2	2	0	2
	定点当り報告数	0.47	0.80	0.80	0.40	0.40	0.00	0.40
15.流行性角結膜炎	報告数	6	1	0	1	0	4	0
	定点当り報告数	0.14	0.03	0.00	0.03	0.00	0.80	0.00
16.細菌性髄膜炎	報告数	0	0	0	0	0	0	0
	定点当り報告数	0.00	0.00	0.00	0.00	0.00	0.00	0.00
17.無菌性髄膜炎	報告数	0	0	0	0	0	0	0
	定点当り報告数	0.00	0.00	0.00	0.00	0.00	0.00	0.00
18.マイコプラズマ肺炎	報告数	7	0	0	1	3	2	1
	定点当り報告数	0.11	0.00	0.00	0.09	0.27	0.18	0.09
19.クラミジア肺炎	報告数	0	0	0	0	0	0	0
	定点当り報告数	0.00	0.00	0.00	0.00	0.00	0.00	0.00
20.感染性胃腸炎(ロタウイルス)	報告数	0	0	0	0	0	0	0
	定点当り報告数	0.00	0.00	0.00	0.00	0.00	0.00	0.00