

大分県感染症発生動向調査（週報）

<2023年47週(11月20日～11月26日)>

【コメント】

- ・インフルエンザの報告数は、警報基準の定点当たり30人を超えました。特に西部、大分市、東部管内で多く報告されています。
- ・感染性胃腸炎の報告数が増加傾向です。これからの時期はノロウイルス等による感染症が流行する時期となるので、手洗いの励行をお願いします。
- ・咽頭結膜熱の報告数が、大分市、東部管内で多く報告されています。
- ・様々な感染症の患者が報告されています。引き続き、室内の換気、石鹸での手洗いの励行、咳エチケット、場面に応じたマスク着用など、感染予防対策を心掛けてください。

【全数報告】

二類感染症： 報告なし

三類感染症： 腸管出血性大腸菌感染症 1件
 北部 1件

麻疹： 報告なし

風疹： 報告なし

百日咳： 報告なし

【定点報告：報告の多い感染症順】（ ）内は定点当りの報告数

- 1 インフルエンザ
西部(51.40)、大分市(43.29)、東部(40.25)
- 2 感染性胃腸炎
東部(18.14)、大分市(15.18)、中部(3.67)
- 3 A群溶血性レンサ球菌咽頭炎
南部(7.67)、大分市(4.73)、中部(4.00)
- 4 咽頭結膜熱
大分市(6.55)、東部(3.00)、南部(1.67)
- 5 COVID-19（新型コロナウイルス感染症）
東部(2.17)、南部(2.00)、大分市(1.88)

*あなたの街の感染症情報（大分県）

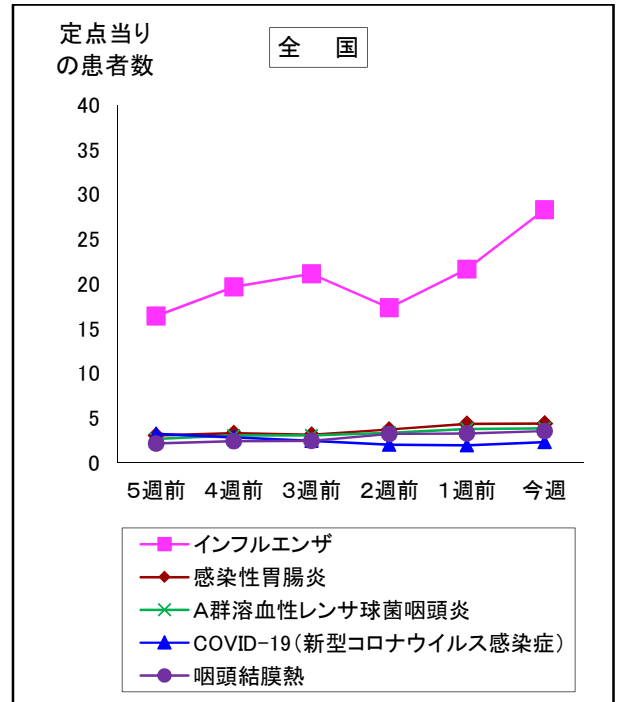
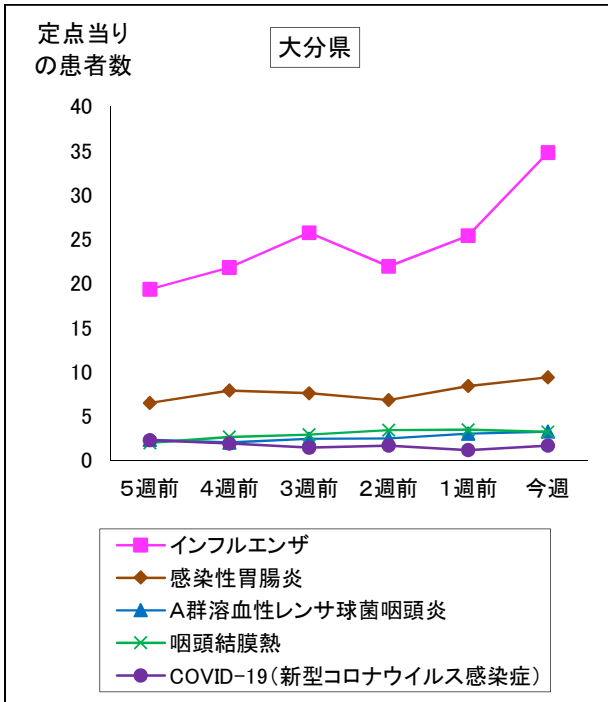
<<https://www.pref.oita.jp/soshiki/12380/kansen.html>>

*国立感染症研究所感染症情報センターホームページ

<<https://www.niid.go.jp/niid/ja/from-idsc.html>>

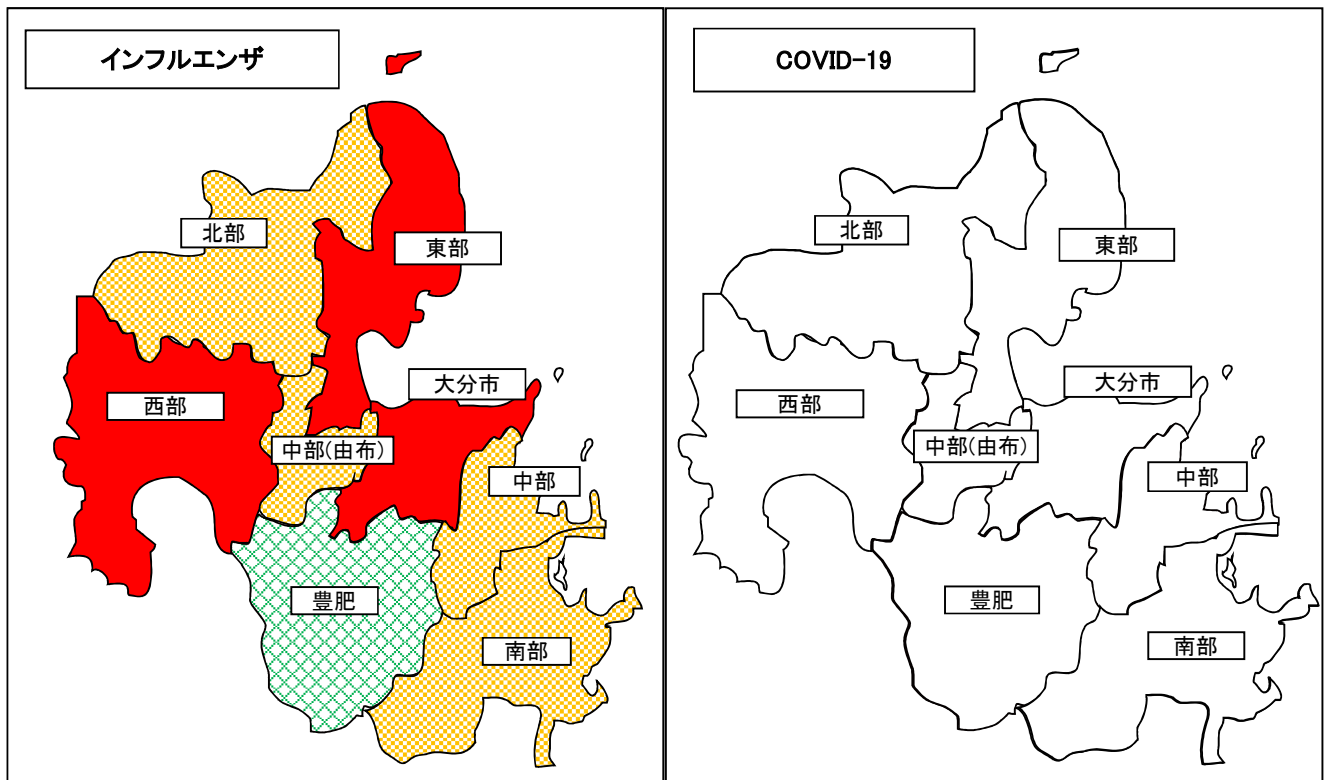
*海外渡航者のための感染症情報（厚生労働省 検疫所）

<<http://www.forth.go.jp/>>



2023年47週(11月20日～11月26日)

大分県				全国			
順位	疾患名	患者数	前週比較	順位	疾患名	患者数	前週比較
1位	インフルエンザ	2016	+544	1位	インフルエンザ	139,914	+32,974
2位	感染性胃腸炎	338	+36	2位	感染性胃腸炎	13,781	+76
3位	A群溶血性レンサ球菌咽頭炎	117	+8	3位	A群溶血性レンサ球菌咽頭炎	12,146	+253
4位	咽頭結膜熱	116	-9	4位	COVID-19(新型コロナウイルス感染症)	11,499	+1,851
5位	COVID-19(新型コロナウイルス感染症)	97	+30	5位	咽頭結膜熱	11,139	+771



凡例: 0~4.99 5~9.99 10~19.99 20~29.99 30~

報告数・定点当り報告数、疾病・保健所・性別(総数)

2023年47週(11月20日～11月26日)

大分県	インフルエンザ		COVID-19		RSウイルス感染症		咽頭結膜熱		A群溶血性レンサ球菌咽頭炎		感染性胃腸炎		水痘		手足口病	
	報告数	定点当り	報告数	定点当り	報告数	定点当り	報告数	定点当り	報告数	定点当り	報告数	定点当り	報告数	定点当り	報告数	定点当り
総数	2016	34.76	97	1.67	1	0.03	116	3.22	117	3.25	338	9.39	1	0.03	16	0.44
東部	483	40.25	26	2.17	0	0.00	21	3.00	19	2.71	127	18.14	0	0.00	4	0.57
中部	111	27.75	2	0.50	0	0.00	4	1.33	12	4.00	11	3.67	0	0.00	2	0.67
南部	114	22.80	10	2.00	0	0.00	5	1.67	23	7.67	4	1.33	0	0.00	0	0.00
豊肥	88	17.60	4	0.80	1	0.33	3	1.00	0	0.00	6	2.00	0	0.00	0	0.00
西部	257	51.40	8	1.60	0	0.00	4	1.33	1	0.33	7	2.33	0	0.00	1	0.33
北部	227	22.70	15	1.50	0	0.00	7	1.17	10	1.67	16	2.67	0	0.00	6	1.00
大分市	736	43.29	32	1.88	0	0.00	72	6.55	52	4.73	167	15.18	1	0.09	3	0.27

大分県	伝染性紅斑		突発性発疹		ヘルパンギーナ		流行性耳下腺炎		急性出血性結膜炎		流行性角結膜炎	
	報告数	定点当り	報告数	定点当り	報告数	定点当り	報告数	定点当り	報告数	定点当り	報告数	定点当り
総数	1	0.03	16	0.44	8	0.22	1	0.03	0	0.00	2	0.40
東部	1	0.14	5	0.71	1	0.14	1	0.14	0	0.00	0	0.00
中部	0	0.00	0	0.00	0	0.00	0	0.00	0	0.00	0	0.00
南部	0	0.00	2	0.67	0	0.00	0	0.00	0	0.00	0	0.00
豊肥	0	0.00	0	0.00	1	0.33	0	0.00	0	0.00	0	0.00
西部	0	0.00	1	0.33	1	0.33	0	0.00	0	0.00	0	0.00
北部	0	0.00	1	0.17	1	0.17	0	0.00	0	0.00	0	0.00
大分市	0	0.00	7	0.64	4	0.36	0	0.00	0	0.00	2	0.67

(全数報告) 46週	麻しん 報告数	風しん 報告数	百日咳 報告数
総数	0	0	0
東部	0	0	0
中部	0	0	0
南部	0	0	0
豊肥	0	0	0
西部	0	0	0
北部	0	0	0
大分市	0	0	0

大分県	細菌性髄膜炎		無菌性髄膜炎		マイコプラズマ肺炎		クラミジア肺炎		感染性胃腸炎(ロタウイルス)		マイコプラズマ肺炎(小児科)県独自	
	報告数	定点当り	報告数	定点当り	報告数	定点当り	報告数	定点当り	報告数	定点当り	報告数	定点当り
総数	0	0.00	0	0.00	1	0.09	0	0.00	0	0.00	0	0.00
東部	0	0.00	0	0.00	0	0.00	0	0.00	0	0.00	0	0.00
中部	0	0.00	0	0.00	0	0.00	0	0.00	0	0.00	0	0.00
南部	0	0.00	0	0.00	0	0.00	0	0.00	0	0.00	0	0.00
豊肥	0	0.00	0	0.00	0	0.00	0	0.00	0	0.00	0	0.00
西部	0	0.00	0	0.00	1	1.00	0	0.00	0	0.00	0	0.00
北部	0	0.00	0	0.00	0	0.00	0	0.00	0	0.00	0	0.00
大分市	0	0.00	0	0.00	0	0.00	0	0.00	0	0.00	0	0.00

(全数報告) 47週	麻しん 報告数	風しん 報告数	百日咳 報告数
総数	0	0	0
東部	0	0	0
中部	0	0	0
南部	0	0	0
豊肥	0	0	0
西部	0	0	0
北部	0	0	0
大分市	0	0	0

報告数・定点当り報告数、疾病・保健所・性別(男)

2023年47週(11月20日～11月26日)

大分県	インフルエンザ		COVID-19		RSウイルス感染症		咽頭結膜熱		A群溶血性レンサ球菌咽頭炎		感染性胃腸炎		水痘		手足口病	
	報告数	定点当り	報告数	定点当り	報告数	定点当り	報告数	定点当り	報告数	定点当り	報告数	定点当り	報告数	定点当り	報告数	定点当り
総数	1034	17.83	52	0.90	0	0.00	56	1.56	60	1.67	177	4.92	1	0.03	7	0.19
東部	244	20.33	15	1.25	0	0.00	9	1.29	12	1.71	71	10.14	0	0.00	2	0.29
中部	57	14.25	2	0.50	0	0.00	1	0.33	6	2.00	6	2.00	0	0.00	2	0.67
南部	61	12.20	7	1.40	0	0.00	2	0.67	12	4.00	1	0.33	0	0.00	0	0.00
豊肥	53	10.60	2	0.40	0	0.00	2	0.67	0	0.00	1	0.33	0	0.00	0	0.00
西部	126	25.20	3	0.60	0	0.00	3	1.00	0	0.00	5	1.67	0	0.00	1	0.33
北部	117	11.70	8	0.80	0	0.00	4	0.67	2	0.33	8	1.33	0	0.00	0	0.00
大分市	376	22.12	15	0.88	0	0.00	35	3.18	28	2.55	85	7.73	1	0.09	2	0.18

大分県	伝染性紅斑		突発性発疹		ヘルパンギーナ		流行性耳下腺炎		急性出血性結膜炎		流行性角結膜炎	
	報告数	定点当り	報告数	定点当り	報告数	定点当り	報告数	定点当り	報告数	定点当り	報告数	定点当り
総数	1	0.03	9	0.25	4	0.11	0	0.00	0	0.00	0	0.00
東部	1	0.14	4	0.57	1	0.14	0	0.00	0	0.00	0	0.00
中部	0	0.00	0	0.00	0	0.00	0	0.00	0	0.00	0	0.00
南部	0	0.00	0	0.00	0	0.00	0	0.00	0	0.00	0	0.00
豊肥	0	0.00	0	0.00	1	0.33	0	0.00	0	0.00	0	0.00
西部	0	0.00	1	0.33	0	0.00	0	0.00	0	0.00	0	0.00
北部	0	0.00	1	0.17	0	0.00	0	0.00	0	0.00	0	0.00
大分市	0	0.00	3	0.27	2	0.18	0	0.00	0	0.00	0	0.00

(全数報告) 46週	麻しん 報告数	風しん 報告数	百日咳 報告数
総数	0	0	0
東部	0	0	0
中部	0	0	0
南部	0	0	0
豊肥	0	0	0
西部	0	0	0
北部	0	0	0
大分市	0	0	0

大分県	細菌性髄膜炎		無菌性髄膜炎		マイコプラズマ肺炎		クラミジア肺炎		感染性胃腸炎(ロタウイルス)		マイコプラズマ肺炎(小児科)県独自	
	報告数	定点当り	報告数	定点当り	報告数	定点当り	報告数	定点当り	報告数	定点当り	報告数	定点当り
総数	0	0.00	0	0.00	1	0.09	0	0.00	0	0.00	0	0.00
東部	0	0.00	0	0.00	0	0.00	0	0.00	0	0.00	0	0.00
中部	0	0.00	0	0.00	0	0.00	0	0.00	0	0.00	0	0.00
南部	0	0.00	0	0.00	0	0.00	0	0.00	0	0.00	0	0.00
豊肥	0	0.00	0	0.00	0	0.00	0	0.00	0	0.00	0	0.00
西部	0	0.00	0	0.00	1	1.00	0	0.00	0	0.00	0	0.00
北部	0	0.00	0	0.00	0	0.00	0	0.00	0	0.00	0	0.00
大分市	0	0.00	0	0.00	0	0.00	0	0.00	0	0.00	0	0.00

(全数報告) 47週	麻しん 報告数	風しん 報告数	百日咳 報告数
総数	0	0	0
東部	0	0	0
中部	0	0	0
南部	0	0	0
豊肥	0	0	0
西部	0	0	0
北部	0	0	0
大分市	0	0	0

報告数・定点当り報告数、疾病・保健所・性別(女)

2023年47週(11月20日～11月26日)

大分県	インフルエンザ		COVID-19		RSウイルス感染症		咽頭結膜熱		A群溶血性レンサ球菌咽頭炎		感染性胃腸炎		水痘		手足口病	
	報告数	定点当り	報告数	定点当り	報告数	定点当り	報告数	定点当り	報告数	定点当り	報告数	定点当り	報告数	定点当り	報告数	定点当り
総数	982	16.93	45	0.78	1	0.03	60	1.67	57	1.58	161	4.47	0	0.00	9	0.25
東部	239	19.92	11	0.92	0	0.00	12	1.71	7	1.00	56	8.00	0	0.00	2	0.29
中部	54	13.50	0	0.00	0	0.00	3	1.00	6	2.00	5	1.67	0	0.00	0	0.00
南部	53	10.60	3	0.60	0	0.00	3	1.00	11	3.67	3	1.00	0	0.00	0	0.00
豊肥	35	7.00	2	0.40	1	0.33	1	0.33	0	0.00	5	1.67	0	0.00	0	0.00
西部	131	26.20	5	1.00	0	0.00	1	0.33	1	0.33	2	0.67	0	0.00	0	0.00
北部	110	11.00	7	0.70	0	0.00	3	0.50	8	1.33	8	1.33	0	0.00	6	1.00
大分市	360	21.18	17	1.00	0	0.00	37	3.36	24	2.18	82	7.45	0	0.00	1	0.09

大分県	伝染性紅斑		突発性発疹		ヘルパンギーナ		流行性耳下腺炎		急性出血性結膜炎		流行性角結膜炎	
	報告数	定点当り	報告数	定点当り	報告数	定点当り	報告数	定点当り	報告数	定点当り	報告数	定点当り
総数	0	0.00	7	0.19	4	0.11	1	0.03	0	0.00	2	0.40
東部	0	0.00	1	0.14	0	0.00	1	0.14	0	0.00	0	0.00
中部	0	0.00	0	0.00	0	0.00	0	0.00	0	0.00	0	0.00
南部	0	0.00	2	0.67	0	0.00	0	0.00	0	0.00	0	0.00
豊肥	0	0.00	0	0.00	0	0.00	0	0.00	0	0.00	0	0.00
西部	0	0.00	0	0.00	1	0.33	0	0.00	0	0.00	0	0.00
北部	0	0.00	0	0.00	1	0.17	0	0.00	0	0.00	0	0.00
大分市	0	0.00	4	0.36	2	0.18	0	0.00	0	0.00	2	0.67

(全数報告) 46週	麻しん 報告数	風しん 報告数	百日咳 報告数
総数	0	0	0
東部	0	0	0
中部	0	0	0
南部	0	0	0
豊肥	0	0	0
西部	0	0	0
北部	0	0	0
大分市	0	0	0

大分県	細菌性髄膜炎		無菌性髄膜炎		マイコプラズマ肺炎		クラミジア肺炎		感染性胃腸炎(ロタウイルス)		マイコプラズマ肺炎(小児科)県独自	
	報告数	定点当り	報告数	定点当り	報告数	定点当り	報告数	定点当り	報告数	定点当り	報告数	定点当り
総数	0	0.00	0	0.00	0	0.00	0	0.00	0	0.00	0	0.00
東部	0	0.00	0	0.00	0	0.00	0	0.00	0	0.00	0	0.00
中部	0	0.00	0	0.00	0	0.00	0	0.00	0	0.00	0	0.00
南部	0	0.00	0	0.00	0	0.00	0	0.00	0	0.00	0	0.00
豊肥	0	0.00	0	0.00	0	0.00	0	0.00	0	0.00	0	0.00
西部	0	0.00	0	0.00	0	0.00	0	0.00	0	0.00	0	0.00
北部	0	0.00	0	0.00	0	0.00	0	0.00	0	0.00	0	0.00
大分市	0	0.00	0	0.00	0	0.00	0	0.00	0	0.00	0	0.00

(全数報告) 47週	麻しん 報告数	風しん 報告数	百日咳 報告数
総数	0	0	0
東部	0	0	0
中部	0	0	0
南部	0	0	0
豊肥	0	0	0
西部	0	0	0
北部	0	0	0
大分市	0	0	0

報告数・定点当り報告数、性・年齢階級・疾患別(その1)

2023年47週(11月20日～11月26日)

大分県 (男女合計)	疾患1～15 (疾患16～20)	総数	～5ヶ月 (0歳)	～11ヶ月 (1-4)	1歳 (5-9)	2歳 (10-14)	3歳 (15-19)	4歳 (20-24)	5歳 (25-29)	6歳 (30-34)	7歳 (35-39)	8歳 (40-44)
1.インフルエンザ	報告数	2016	5	21	36	76	83	89	137	140	167	148
	定点当り報告数	34.76	0.09	0.36	0.62	1.31	1.43	1.53	2.36	2.41	2.88	2.55
2.COVID-19	報告数	97	6	7	4	5	2	1	1	4	2	2
	定点当り報告数	1.67	0.10	0.12	0.07	0.09	0.03	0.02	0.02	0.07	0.03	0.03
3.RSウイルス感染症	報告数	1	0	0	0	1	0	0	0	0	0	0
	定点当り報告数	0.03	0.00	0.00	0.00	0.03	0.00	0.00	0.00	0.00	0.00	0.00
4.咽頭結膜熱	報告数	116	2	9	17	13	17	24	9	9	6	1
	定点当り報告数	3.22	0.06	0.25	0.47	0.36	0.47	0.67	0.25	0.25	0.17	0.03
5.A群溶血性レンサ球菌咽頭炎	報告数	117	0	0	3	5	8	9	15	14	13	12
	定点当り報告数	3.25	0.00	0.00	0.08	0.14	0.22	0.25	0.42	0.39	0.36	0.33
6.感染性胃腸炎	報告数	338	6	14	57	35	28	36	30	25	17	12
	定点当り報告数	9.39	0.17	0.39	1.58	0.97	0.78	1.00	0.83	0.69	0.47	0.33
7.水痘	報告数	1	0	0	0	1	0	0	0	0	0	0
	定点当り報告数	0.03	0.00	0.00	0.00	0.03	0.00	0.00	0.00	0.00	0.00	0.00
8.手足口病	報告数	16	0	2	5	4	2	3	0	0	0	0
	定点当り報告数	0.44	0.00	0.06	0.14	0.11	0.06	0.08	0.00	0.00	0.00	0.00
9.伝染性紅斑	報告数	1	0	0	0	0	0	0	0	1	0	0
	定点当り報告数	0.03	0.00	0.00	0.00	0.00	0.00	0.00	0.00	0.03	0.00	0.00
10.突発性発疹	報告数	16	0	7	9	0	0	0	0	0	0	0
	定点当り報告数	0.44	0.00	0.19	0.25	0.00	0.00	0.00	0.00	0.00	0.00	0.00
11.ヘルパンギーナ	報告数	8	0	2	0	2	1	1	1	1	0	0
	定点当り報告数	0.22	0.00	0.06	0.00	0.06	0.03	0.03	0.03	0.03	0.00	0.00
12.流行性耳下腺炎	報告数	1	0	0	0	0	0	0	0	0	1	0
	定点当り報告数	0.03	0.00	0.00	0.00	0.00	0.00	0.00	0.00	0.00	0.03	0.00
13.マイコプラズマ肺炎(小児科)	報告数	0	0	0	0	0	0	0	0	0	0	0
	定点当り報告数	0.00	0.00	0.00	0.00	0.00	0.00	0.00	0.00	0.00	0.00	0.00
14.急性出血性結膜炎	報告数	0	0	0	0	0	0	0	0	0	0	0
	定点当り報告数	0.00	0.00	0.00	0.00	0.00	0.00	0.00	0.00	0.00	0.00	0.00
15.流行性角結膜炎	報告数	2	0	0	0	0	0	0	0	0	0	0
	定点当り報告数	0.40	0.00	0.00	0.00	0.00	0.00	0.00	0.00	0.00	0.00	0.00
16.細菌性髄膜炎	報告数	0	0	0	0	0	0	0	0	0	0	0
	定点当り報告数	0.00	0.00	0.00	0.00	0.00	0.00	0.00	0.00	0.00	0.00	0.00
17.無菌性髄膜炎	報告数	0	0	0	0	0	0	0	0	0	0	0
	定点当り報告数	0.00	0.00	0.00	0.00	0.00	0.00	0.00	0.00	0.00	0.00	0.00
18.マイコプラズマ肺炎	報告数	5	0	0	2	2	1	0	0	0	0	0
	定点当り報告数	0.45	0.00	0.00	0.18	0.18	0.09	0.00	0.00	0.00	0.00	0.00
19.クラミジア肺炎	報告数	0	0	0	0	0	0	0	0	0	0	0
	定点当り報告数	0.00	0.00	0.00	0.00	0.00	0.00	0.00	0.00	0.00	0.00	0.00
20.感染性胃腸炎(ロタウイルス)	報告数	0	0	0	0	0	0	0	0	0	0	0
	定点当り報告数	0.00	0.00	0.00	0.00	0.00	0.00	0.00	0.00	0.00	0.00	0.00

報告数・定点当り報告数、性・年齢階級・疾患別(その2)

2023年47週(11月20日～11月26日)

大分県 (男女合計)	疾患1～15 (疾患16～20)	9歳 (45-49)	10～14 (50-54)	15～19 (55-59)	20～29 (60-64)	30～39 (65-69)	40～49 70歳-	50～59	60～69	70～79	80歳～
1.インフルエンザ	報告数	135	528	142	41	85	81	41	40	16	5
	定点当り報告数	2.33	9.10	2.45	0.71	1.47	1.40	0.71	0.69	0.28	0.09
2.COVID-19	報告数	3	14	3	8	5	8	4	7	4	7
	定点当り報告数	0.05	0.24	0.05	0.14	0.09	0.14	0.07	0.12	0.07	0.12
3.RSウイルス感染症	報告数	0	0	0	0	0	0	0	0	0	0
	定点当り報告数	0.00	0.00	0.00	0.00	0.00	0.00	0.00	0.00	0.00	0.00
4.咽頭結膜熱	報告数	3	4	0	2	0	0	0	0	0	0
	定点当り報告数	0.08	0.11	0.00	0.06	0.00	0.00	0.00	0.00	0.00	0.00
5.A群溶血性レンサ球菌咽頭炎	報告数	11	16	3	8	0	0	0	0	0	0
	定点当り報告数	0.31	0.44	0.08	0.22	0.00	0.00	0.00	0.00	0.00	0.00
6.感染性胃腸炎	報告数	19	42	6	11	0	0	0	0	0	0
	定点当り報告数	0.53	1.17	0.17	0.31	0.00	0.00	0.00	0.00	0.00	0.00
7.水痘	報告数	0	0	0	0	0	0	0	0	0	0
	定点当り報告数	0.00	0.00	0.00	0.00	0.00	0.00	0.00	0.00	0.00	0.00
8.手足口病	報告数	0	0	0	0	0	0	0	0	0	0
	定点当り報告数	0.00	0.00	0.00	0.00	0.00	0.00	0.00	0.00	0.00	0.00
9.伝染性紅斑	報告数	0	0	0	0	0	0	0	0	0	0
	定点当り報告数	0.00	0.00	0.00	0.00	0.00	0.00	0.00	0.00	0.00	0.00
10.突発性発疹	報告数	0	0	0	0	0	0	0	0	0	0
	定点当り報告数	0.00	0.00	0.00	0.00	0.00	0.00	0.00	0.00	0.00	0.00
11.ヘルパンギーナ	報告数	0	0	0	0	0	0	0	0	0	0
	定点当り報告数	0.00	0.00	0.00	0.00	0.00	0.00	0.00	0.00	0.00	0.00
12.流行性耳下腺炎	報告数	0	0	0	0	0	0	0	0	0	0
	定点当り報告数	0.00	0.00	0.00	0.00	0.00	0.00	0.00	0.00	0.00	0.00
13.マイコプラズマ肺炎(小児科)	報告数	0	0	0	0	0	0	0	0	0	0
	定点当り報告数	0.00	0.00	0.00	0.00	0.00	0.00	0.00	0.00	0.00	0.00
14.急性出血性結膜炎	報告数	0	0	0	0	0	0	0	0	0	0
	定点当り報告数	0.00	0.00	0.00	0.00	0.00	0.00	0.00	0.00	0.00	0.00
15.流行性角結膜炎	報告数	0	0	0	0	0	1	0	0	1	0
	定点当り報告数	0.00	0.00	0.00	0.00	0.00	0.20	0.00	0.00	0.20	0.00
16.細菌性髄膜炎	報告数	0	0	0	0	0	0	0	0	0	0
	定点当り報告数	0.00	0.00	0.00	0.00	0.00	0.00	0.00	0.00	0.00	0.00
17.無菌性髄膜炎	報告数	0	0	0	0	0	0	0	0	0	0
	定点当り報告数	0.00	0.00	0.00	0.00	0.00	0.00	0.00	0.00	0.00	0.00
18.マイコプラズマ肺炎	報告数	0	0	0	0	0	0	0	0	0	0
	定点当り報告数	0.00	0.00	0.00	0.00	0.00	0.00	0.00	0.00	0.00	0.00
19.クラミジア肺炎	報告数	0	0	0	0	0	0	0	0	0	0
	定点当り報告数	0.00	0.00	0.00	0.00	0.00	0.00	0.00	0.00	0.00	0.00
20.感染性胃腸炎(ロタウイルス)	報告数	0	0	0	0	0	0	0	0	0	0
	定点当り報告数	0.00	0.00	0.00	0.00	0.00	0.00	0.00	0.00	0.00	0.00

5週間推移表
2023年47週(11月20日～11月26日)

大分県 (男女合計)		合計	5週前	4週前	3週前	2週前	1週前	今週
1.インフルエンザ	報告数	8,637	1,121	1,264	1,493	1,271	1,472	2,016
	定点当り報告数	24.82	19.33	21.79	25.74	21.91	25.38	34.76
2.COVID-19	報告数	589	133	111	83	98	67	97
	定点当り報告数	1.69	2.29	1.91	1.43	1.69	1.16	1.67
3.RSウイルス感染症	報告数	12	5	4	1	1	0	1
	定点当り報告数	0.06	0.14	0.11	0.03	0.03	0.00	0.03
4.咽頭結膜熱	報告数	638	72	96	106	123	125	116
	定点当り報告数	2.95	2.00	2.67	2.94	3.42	3.47	3.22
5.A群溶血性レンサ球菌咽頭炎	報告数	560	83	73	88	90	109	117
	定点当り報告数	2.59	2.31	2.03	2.44	2.50	3.03	3.25
6.感染性胃腸炎	報告数	1,677	234	284	274	245	302	338
	定点当り報告数	7.76	6.50	7.89	7.61	6.81	8.39	9.39
7.水痘	報告数	16	1	5	2	4	3	1
	定点当り報告数	0.07	0.03	0.14	0.06	0.11	0.08	0.03
8.手足口病	報告数	234	45	63	40	33	37	16
	定点当り報告数	1.08	1.25	1.75	1.11	0.92	1.03	0.44
9.伝染性紅斑	報告数	2	0	0	0	1	0	1
	定点当り報告数	0.01	0.00	0.00	0.00	0.03	0.00	0.03
10.突発性発疹	報告数	83	10	17	11	16	13	16
	定点当り報告数	0.38	0.28	0.47	0.31	0.44	0.36	0.44
11.ヘルパンギーナ	報告数	78	15	20	11	11	13	8
	定点当り報告数	0.36	0.42	0.56	0.31	0.31	0.36	0.22
12.流行性耳下腺炎	報告数	6	1	1	2	1	0	1
	定点当り報告数	0.03	0.03	0.03	0.06	0.03	0.00	0.03
13.マイコプラズマ肺炎(小児科)	報告数	0	0	0	0	0	0	0
	定点当り報告数	0.00	0.00	0.00	0.00	0.00	0.00	0.00
14.急性出血性結膜炎	報告数	13	4	2	2	3	0	2
	定点当り報告数	0.43	0.80	0.40	0.40	0.60	0.00	0.40
15.流行性角結膜炎	報告数	4	0	0	1	0	3	0
	定点当り報告数	0.10	0.00	0.00	0.03	0.00	0.60	0.00
16.細菌性髄膜炎	報告数	0	0	0	0	0	0	0
	定点当り報告数	0.00	0.00	0.00	0.00	0.00	0.00	0.00
17.無菌性髄膜炎	報告数	0	0	0	0	0	0	0
	定点当り報告数	0.00	0.00	0.00	0.00	0.00	0.00	0.00
18.マイコプラズマ肺炎	報告数	13	2	1	3	1	5	1
	定点当り報告数	0.20	0.18	0.09	0.27	0.09	0.45	0.09
19.クラミジア肺炎	報告数	0	0	0	0	0	0	0
	定点当り報告数	0.00	0.00	0.00	0.00	0.00	0.00	0.00
20.感染性胃腸炎(ロタウイルス)	報告数	1	0	0	0	1	0	0
	定点当り報告数	0.02	0.00	0.00	0.00	0.09	0.00	0.00