

# 大分県感染症発生動向調査（週報）

## <2024年01週(01月01日～01月07日)>

### 【コメント】

- ・インフルエンザの報告数は、前週から減少していますが、県内全域で多く報告されています
- ・COVID-19の報告数が、増加傾向です
- ・感染性胃腸炎の患者数が、大分市管内で多く報告されています
- ・咽頭結膜熱の患者数が、大分市管内で多く報告されています
- ・様々な感染症の患者が報告されています。引き続き、室内の換気、石鹸での手洗いの励行、咳エチケット、場面に応じたマスク着用など、感染予防対策を心掛けてください

### 【全数報告】

二類感染症： 結核 1件  
                  東部 1件（患者1）

三類感染症： 報告なし

麻 し ん： 報告なし

風 し ん： 報告なし

百 日 咳： 報告なし

### 【定点報告：報告の多い感染症順】（ ）内は定点当りの報告数

- 1 インフルエンザ  
大分市(26.24)、北部(25.70)、南部(17.60)
- 2 COVID-19（新型コロナウイルス感染症）  
大分市(13.59)、北部(13.10)、東部(12.92)
- 3 感染性胃腸炎  
大分市(10.18)、北部(5.83)、南部(5.67)
- 4 A群溶血性レンサ球菌咽頭炎  
大分市(3.55)、南部(2.33)、北部(1.83)
- 5 咽頭結膜熱  
大分市(3.45)、東部(1.71)、北部(1.17)

\*あなたの街の感染症情報（大分県）

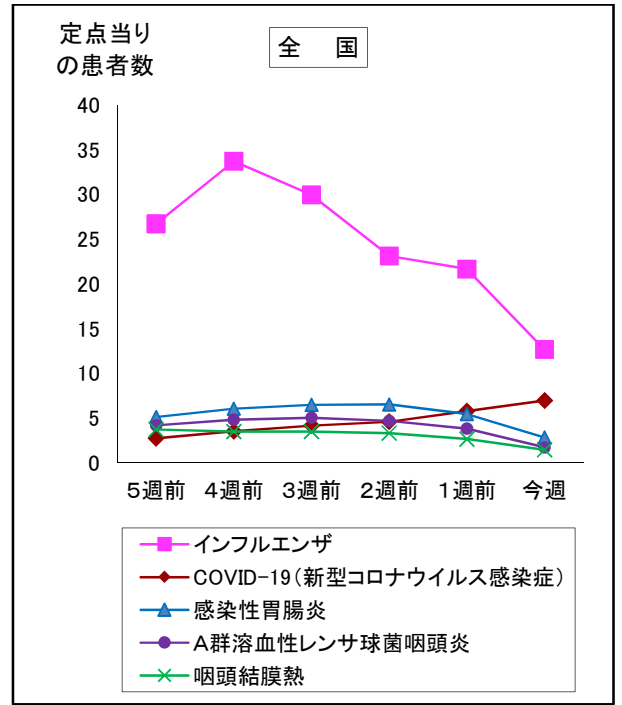
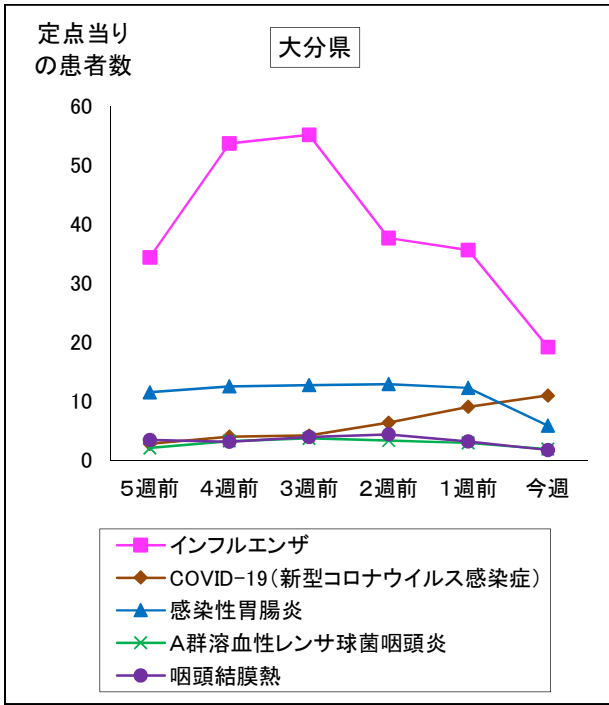
<<https://www.pref.oita.jp/soshiki/12380/kansen.html>>

\*国立感染症研究所感染症情報センターホームページ

<<https://www.niid.go.jp/niid/ja/from-idsc.html>>

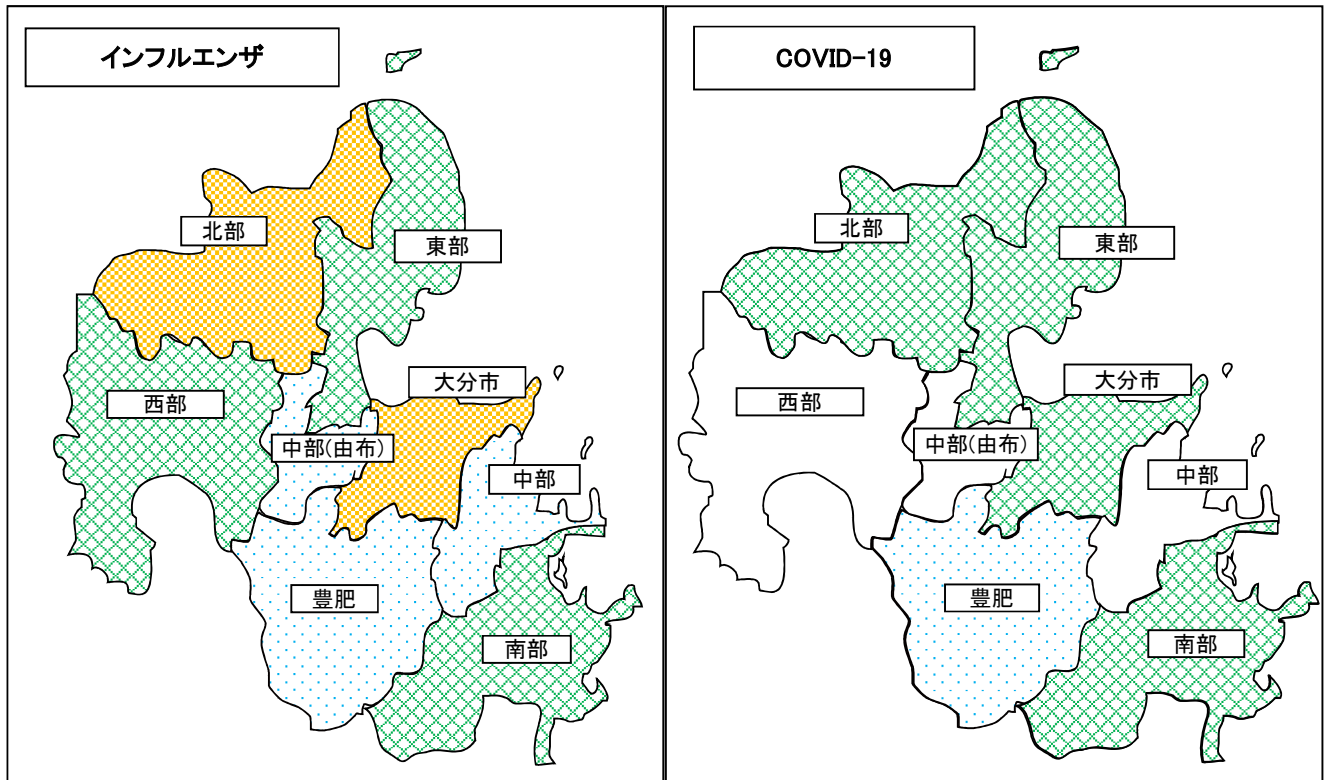
\*海外渡航者のための感染症情報（厚生労働省 検疫所）

<<http://www.forth.go.jp/>>



2024年01週(01月01日～01月07日)

大分県				全国			
順位	疾患名	患者数	前週比較	順位	疾患名	患者数	前週比較
1位	インフルエンザ	1114	-954	1位	インフルエンザ	61,918	-42,694
2位	COVID-19(新型コロナウイルス感染症)	639	+111	2位	COVID-19(新型コロナウイルス感染症)	34,035	+6,048
3位	感染性胃腸炎	212	-231	3位	感染性胃腸炎	8,766	-8,064
4位	A群溶血性レンサ球菌咽頭炎	69	-39	4位	A群溶血性レンサ球菌咽頭炎	5,377	-6,379
5位	咽頭結膜熱	64	-52	5位	咽頭結膜熱	4,524	-3,648



凡例: 0~4.99 5~9.99 10~19.99 20~29.99 30~

報告数・定点当り報告数、疾病・保健所・性別(総数)

2024年01週(01月01日～01月07日)

大分県	インフルエンザ		COVID-19		RSウイルス感染症		咽頭結膜熱		A群溶血性レンサ球菌咽頭炎		感染性胃腸炎		水痘		手足口病	
	報告数	定点当り	報告数	定点当り	報告数	定点当り	報告数	定点当り	報告数	定点当り	報告数	定点当り	報告数	定点当り	報告数	定点当り
<b>総数</b>	<b>1114</b>	<b>19.21</b>	<b>639</b>	<b>11.02</b>	<b>3</b>	<b>0.08</b>	<b>64</b>	<b>1.78</b>	<b>69</b>	<b>1.92</b>	<b>212</b>	<b>5.89</b>	<b>5</b>	<b>0.14</b>	<b>8</b>	<b>0.22</b>
東部	194	16.17	155	12.92	2	0.29	12	1.71	9	1.29	33	4.71	2	0.29	1	0.14
中部	29	7.25	13	3.25	0	0.00	1	0.33	1	0.33	5	1.67	0	0.00	0	0.00
南部	88	17.60	53	10.60	0	0.00	3	1.00	7	2.33	17	5.67	0	0.00	0	0.00
豊肥	32	6.40	33	6.60	1	0.33	2	0.67	1	0.33	4	1.33	0	0.00	0	0.00
西部	68	13.60	23	4.60	0	0.00	1	0.33	1	0.33	6	2.00	0	0.00	0	0.00
北部	257	25.70	131	13.10	0	0.00	7	1.17	11	1.83	35	5.83	0	0.00	0	0.00
大分市	446	26.24	231	13.59	0	0.00	38	3.45	39	3.55	112	10.18	3	0.27	7	0.64

大分県	伝染性紅斑		突発性発疹		ヘルパンギーナ		流行性耳下腺炎		急性出血性結膜炎		流行性角結膜炎	
	報告数	定点当り	報告数	定点当り	報告数	定点当り	報告数	定点当り	報告数	定点当り	報告数	定点当り
<b>総数</b>	<b>0</b>	<b>0.00</b>	<b>11</b>	<b>0.31</b>	<b>3</b>	<b>0.08</b>	<b>0</b>	<b>0.00</b>	<b>0</b>	<b>0.00</b>	<b>1</b>	<b>0.20</b>
東部	0	0.00	2	0.29	0	0.00	0	0.00	0	0.00	0	0.00
中部	0	0.00	0	0.00	0	0.00	0	0.00	0	0.00	0	0.00
南部	0	0.00	0	0.00	0	0.00	0	0.00	0	0.00	0	0.00
豊肥	0	0.00	0	0.00	0	0.00	0	0.00	0	0.00	0	0.00
西部	0	0.00	0	0.00	0	0.00	0	0.00	0	0.00	0	0.00
北部	0	0.00	3	0.50	0	0.00	0	0.00	0	0.00	0	0.00
大分市	0	0.00	6	0.55	3	0.27	0	0.00	0	0.00	1	0.33

(全数報告) 52週	麻しん 報告数	風しん 報告数	百日咳 報告数
<b>総数</b>	<b>0</b>	<b>0</b>	<b>0</b>
東部	0	0	0
中部	0	0	0
南部	0	0	0
豊肥	0	0	0
西部	0	0	0
北部	0	0	0
大分市	0	0	0

大分県	細菌性髄膜炎		無菌性髄膜炎		マイコプラズマ肺炎		クラミジア肺炎		感染性胃腸炎(ロタウイルス)		マイコプラズマ肺炎(小児科)県独自	
	報告数	定点当り	報告数	定点当り	報告数	定点当り	報告数	定点当り	報告数	定点当り	報告数	定点当り
<b>総数</b>	<b>0</b>	<b>0.00</b>	<b>0</b>	<b>0.00</b>	<b>1</b>	<b>0.09</b>	<b>0</b>	<b>0.00</b>	<b>0</b>	<b>0.00</b>	<b>1</b>	<b>0.03</b>
東部	0	0.00	0	0.00	0	0.00	0	0.00	0	0.00	0	0.00
中部	0	0.00	0	0.00	0	0.00	0	0.00	0	0.00	0	0.00
南部	0	0.00	0	0.00	0	0.00	0	0.00	0	0.00	0	0.00
豊肥	0	0.00	0	0.00	0	0.00	0	0.00	0	0.00	0	0.00
西部	0	0.00	0	0.00	1	1.00	0	0.00	0	0.00	0	0.00
北部	0	0.00	0	0.00	0	0.00	0	0.00	0	0.00	0	0.00
大分市	0	0.00	0	0.00	0	0.00	0	0.00	0	0.00	1	0.09

(全数報告) 1週	麻しん 報告数	風しん 報告数	百日咳 報告数
<b>総数</b>	<b>0</b>	<b>0</b>	<b>0</b>
東部	0	0	0
中部	0	0	0
南部	0	0	0
豊肥	0	0	0
西部	0	0	0
北部	0	0	0
大分市	0	0	0

報告数・定点当り報告数、疾病・保健所・性別(男)

2024年01週(01月01日～01月07日)

大分県	インフルエンザ		COVID-19		RSウイルス感染症		咽頭結膜熱		A群溶血性レンサ球菌咽頭炎		感染性胃腸炎		水痘		手足口病	
	報告数	定点当り	報告数	定点当り	報告数	定点当り	報告数	定点当り	報告数	定点当り	報告数	定点当り	報告数	定点当り	報告数	定点当り
総数	587	10.12	318	5.48	2	0.06	31	0.86	37	1.03	104	2.89	4	0.11	6	0.17
東部	101	8.42	85	7.08	2	0.29	9	1.29	3	0.43	19	2.71	1	0.14	1	0.14
中部	18	4.50	3	0.75	0	0.00	0	0.00	0	0.00	2	0.67	0	0.00	0	0.00
南部	48	9.60	32	6.40	0	0.00	1	0.33	7	2.33	4	1.33	0	0.00	0	0.00
豊肥	14	2.80	9	1.80	0	0.00	1	0.33	0	0.00	2	0.67	0	0.00	0	0.00
西部	44	8.80	11	2.20	0	0.00	0	0.00	0	0.00	3	1.00	0	0.00	0	0.00
北部	124	12.40	56	5.60	0	0.00	2	0.33	6	1.00	21	3.50	0	0.00	0	0.00
大分市	238	14.00	122	7.18	0	0.00	18	1.64	21	1.91	53	4.82	3	0.27	5	0.45

大分県	伝染性紅斑		突発性発疹		ヘルパンギーナ		流行性耳下腺炎		急性出血性結膜炎		流行性角結膜炎	
	報告数	定点当り	報告数	定点当り	報告数	定点当り	報告数	定点当り	報告数	定点当り	報告数	定点当り
総数	0	0.00	7	0.19	1	0.03	0	0.00	0	0.00	0	0.00
東部	0	0.00	2	0.29	0	0.00	0	0.00	0	0.00	0	0.00
中部	0	0.00	0	0.00	0	0.00	0	0.00	0	0.00	0	0.00
南部	0	0.00	0	0.00	0	0.00	0	0.00	0	0.00	0	0.00
豊肥	0	0.00	0	0.00	0	0.00	0	0.00	0	0.00	0	0.00
西部	0	0.00	0	0.00	0	0.00	0	0.00	0	0.00	0	0.00
北部	0	0.00	0	0.00	0	0.00	0	0.00	0	0.00	0	0.00
大分市	0	0.00	5	0.45	1	0.09	0	0.00	0	0.00	0	0.00

(全数報告) 52週	麻しん 報告数	風しん 報告数	百日咳 報告数
総数	0	0	0
東部	0	0	0
中部	0	0	0
南部	0	0	0
豊肥	0	0	0
西部	0	0	0
北部	0	0	0
大分市	0	0	0

大分県	細菌性髄膜炎		無菌性髄膜炎		マイコプラズマ肺炎		クラミジア肺炎		感染性胃腸炎(ロタウイルス)		マイコプラズマ肺炎(小児科)県独自	
	報告数	定点当り	報告数	定点当り	報告数	定点当り	報告数	定点当り	報告数	定点当り	報告数	定点当り
総数	0	0.00	0	0.00	1	0.09	0	0.00	0	0.00	1	0.03
東部	0	0.00	0	0.00	0	0.00	0	0.00	0	0.00	0	0.00
中部	0	0.00	0	0.00	0	0.00	0	0.00	0	0.00	0	0.00
南部	0	0.00	0	0.00	0	0.00	0	0.00	0	0.00	0	0.00
豊肥	0	0.00	0	0.00	0	0.00	0	0.00	0	0.00	0	0.00
西部	0	0.00	0	0.00	1	1.00	0	0.00	0	0.00	0	0.00
北部	0	0.00	0	0.00	0	0.00	0	0.00	0	0.00	0	0.00
大分市	0	0.00	0	0.00	0	0.00	0	0.00	0	0.00	1	0.09

(全数報告) 1週	麻しん 報告数	風しん 報告数	百日咳 報告数
総数	0	0	0
東部	0	0	0
中部	0	0	0
南部	0	0	0
豊肥	0	0	0
西部	0	0	0
北部	0	0	0
大分市	0	0	0

報告数・定点当り報告数、疾病・保健所・性別(女)

2024年01週(01月01日～01月07日)

大分県	インフルエンザ		COVID-19		RSウイルス感染症		咽頭結膜熱		A群溶血性レンサ球菌咽頭炎		感染性胃腸炎		水痘		手足口病	
	報告数	定点当り	報告数	定点当り	報告数	定点当り	報告数	定点当り	報告数	定点当り	報告数	定点当り	報告数	定点当り	報告数	定点当り
総数	527	9.09	321	5.53	1	0.03	33	0.92	32	0.89	108	3.00	1	0.03	2	0.06
東部	93	7.75	70	5.83	0	0.00	3	0.43	6	0.86	14	2.00	1	0.14	0	0.00
中部	11	2.75	10	2.50	0	0.00	1	0.33	1	0.33	3	1.00	0	0.00	0	0.00
南部	40	8.00	21	4.20	0	0.00	2	0.67	0	0.00	13	4.33	0	0.00	0	0.00
豊肥	18	3.60	24	4.80	1	0.33	1	0.33	1	0.33	2	0.67	0	0.00	0	0.00
西部	24	4.80	12	2.40	0	0.00	1	0.33	1	0.33	3	1.00	0	0.00	0	0.00
北部	133	13.30	75	7.50	0	0.00	5	0.83	5	0.83	14	2.33	0	0.00	0	0.00
大分市	208	12.24	109	6.41	0	0.00	20	1.82	18	1.64	59	5.36	0	0.00	2	0.18

大分県	伝染性紅斑		突発性発疹		ヘルパンギーナ		流行性耳下腺炎		急性出血性結膜炎		流行性角結膜炎	
	報告数	定点当り	報告数	定点当り	報告数	定点当り	報告数	定点当り	報告数	定点当り	報告数	定点当り
総数	0	0.00	4	0.11	2	0.06	0	0.00	0	0.00	1	0.20
東部	0	0.00	0	0.00	0	0.00	0	0.00	0	0.00	0	0.00
中部	0	0.00	0	0.00	0	0.00	0	0.00	0	0.00	0	0.00
南部	0	0.00	0	0.00	0	0.00	0	0.00	0	0.00	0	0.00
豊肥	0	0.00	0	0.00	0	0.00	0	0.00	0	0.00	0	0.00
西部	0	0.00	0	0.00	0	0.00	0	0.00	0	0.00	0	0.00
北部	0	0.00	3	0.50	0	0.00	0	0.00	0	0.00	0	0.00
大分市	0	0.00	1	0.09	2	0.18	0	0.00	0	0.00	1	0.33

(全数報告) 52週	麻しん 報告数	風しん 報告数	百日咳 報告数
総数	0	0	0
東部	0	0	0
中部	0	0	0
南部	0	0	0
豊肥	0	0	0
西部	0	0	0
北部	0	0	0
大分市	0	0	0

大分県	細菌性髄膜炎		無菌性髄膜炎		マイコプラズマ肺炎		クラミジア肺炎		感染性胃腸炎(ロタウイルス)		マイコプラズマ肺炎(小児科)県独自	
	報告数	定点当り	報告数	定点当り	報告数	定点当り	報告数	定点当り	報告数	定点当り	報告数	定点当り
総数	0	0.00	0	0.00	0	0.00	0	0.00	0	0.00	0	0.00
東部	0	0.00	0	0.00	0	0.00	0	0.00	0	0.00	0	0.00
中部	0	0.00	0	0.00	0	0.00	0	0.00	0	0.00	0	0.00
南部	0	0.00	0	0.00	0	0.00	0	0.00	0	0.00	0	0.00
豊肥	0	0.00	0	0.00	0	0.00	0	0.00	0	0.00	0	0.00
西部	0	0.00	0	0.00	0	0.00	0	0.00	0	0.00	0	0.00
北部	0	0.00	0	0.00	0	0.00	0	0.00	0	0.00	0	0.00
大分市	0	0.00	0	0.00	0	0.00	0	0.00	0	0.00	0	0.00

(全数報告) 1週	麻しん 報告数	風しん 報告数	百日咳 報告数
総数	0	0	0
東部	0	0	0
中部	0	0	0
南部	0	0	0
豊肥	0	0	0
西部	0	0	0
北部	0	0	0
大分市	0	0	0

報告数・定点当り報告数、性・年齢階級・疾患別(その1)

2024年01週(01月01日～01月07日)

大分県 (男女合計)	疾患1～15 (疾患16～20)	総数	～5ヶ月 (0歳)	～11ヶ月 (1-4)	1歳 (5-9)	2歳 (10-14)	3歳 (15-19)	4歳 (20-24)	5歳 (25-29)	6歳 (30-34)	7歳 (35-39)	8歳 (40-44)
1.インフルエンザ	報告数	1114	8	19	50	53	52	40	52	49	45	30
	定点当り報告数	19.21	0.14	0.33	0.86	0.91	0.90	0.69	0.90	0.84	0.78	0.52
2.COVID-19	報告数	639	15	23	26	14	4	12	10	6	6	9
	定点当り報告数	11.02	0.26	0.40	0.45	0.24	0.07	0.21	0.17	0.10	0.10	0.16
3.RSウイルス感染症	報告数	3	0	1	1	1	0	0	0	0	0	0
	定点当り報告数	0.08	0.00	0.03	0.03	0.03	0.00	0.00	0.00	0.00	0.00	0.00
4.咽頭結膜熱	報告数	64	0	2	10	14	14	6	10	3	1	0
	定点当り報告数	1.78	0.00	0.06	0.28	0.39	0.39	0.17	0.28	0.08	0.03	0.00
5.A群溶血性レンサ球菌咽頭炎	報告数	69	0	0	0	2	5	9	11	10	3	9
	定点当り報告数	1.92	0.00	0.00	0.00	0.06	0.14	0.25	0.31	0.28	0.08	0.25
6.感染性胃腸炎	報告数	212	7	9	32	26	20	15	15	12	13	11
	定点当り報告数	5.89	0.19	0.25	0.89	0.72	0.56	0.42	0.42	0.33	0.36	0.31
7.水痘	報告数	5	0	0	0	0	1	0	1	0	1	0
	定点当り報告数	0.14	0.00	0.00	0.00	0.00	0.03	0.00	0.03	0.00	0.03	0.00
8.手足口病	報告数	8	0	0	7	1	0	0	0	0	0	0
	定点当り報告数	0.22	0.00	0.00	0.19	0.03	0.00	0.00	0.00	0.00	0.00	0.00
9.伝染性紅斑	報告数	0	0	0	0	0	0	0	0	0	0	0
	定点当り報告数	0.00	0.00	0.00	0.00	0.00	0.00	0.00	0.00	0.00	0.00	0.00
10.突発性発疹	報告数	11	0	2	6	3	0	0	0	0	0	0
	定点当り報告数	0.31	0.00	0.06	0.17	0.08	0.00	0.00	0.00	0.00	0.00	0.00
11.ヘルパンギーナ	報告数	3	0	0	0	2	0	0	0	0	1	0
	定点当り報告数	0.08	0.00	0.00	0.00	0.06	0.00	0.00	0.00	0.00	0.03	0.00
12.流行性耳下腺炎	報告数	0	0	0	0	0	0	0	0	0	0	0
	定点当り報告数	0.00	0.00	0.00	0.00	0.00	0.00	0.00	0.00	0.00	0.00	0.00
13.マイコプラズマ肺炎(小児科)	報告数	1	0	0	0	0	0	0	0	0	0	0
	定点当り報告数	0.03	0.00	0.00	0.00	0.00	0.00	0.00	0.00	0.00	0.00	0.00
14.急性出血性結膜炎	報告数	0	0	0	0	0	0	0	0	0	0	0
	定点当り報告数	0.00	0.00	0.00	0.00	0.00	0.00	0.00	0.00	0.00	0.00	0.00
15.流行性角結膜炎	報告数	1	0	0	0	0	1	0	0	0	0	0
	定点当り報告数	0.20	0.00	0.00	0.00	0.00	0.20	0.00	0.00	0.00	0.00	0.00
16.細菌性髄膜炎	報告数	0	0	0	0	0	0	0	0	0	0	0
	定点当り報告数	0.00	0.00	0.00	0.00	0.00	0.00	0.00	0.00	0.00	0.00	0.00
17.無菌性髄膜炎	報告数	0	0	0	0	0	0	0	0	0	0	0
	定点当り報告数	0.00	0.00	0.00	0.00	0.00	0.00	0.00	0.00	0.00	0.00	0.00
18.マイコプラズマ肺炎	報告数	1	0	0	1	0	0	0	0	0	0	0
	定点当り報告数	0.09	0.00	0.00	0.09	0.00	0.00	0.00	0.00	0.00	0.00	0.00
19.クラミジア肺炎	報告数	0	0	0	0	0	0	0	0	0	0	0
	定点当り報告数	0.00	0.00	0.00	0.00	0.00	0.00	0.00	0.00	0.00	0.00	0.00
20.感染性胃腸炎(ロタウイルス)	報告数	0	0	0	0	0	0	0	0	0	0	0
	定点当り報告数	0.00	0.00	0.00	0.00	0.00	0.00	0.00	0.00	0.00	0.00	0.00

報告数・定点当り報告数、性・年齢階級・疾患別(その2)

2024年01週(01月01日～01月07日)

大分県 (男女合計)	疾患1～15 (疾患16～20)	9歳 (45-49)	10～14 (50-54)	15～19 (55-59)	20～29 (60-64)	30～39 (65-69)	40～49 70歳-	50～59	60～69	70～79	80歳～
1.インフルエンザ	報告数	39	174	76	104	97	86	58	37	22	23
	定点当り報告数	0.67	3.00	1.31	1.79	1.67	1.48	1.00	0.64	0.38	0.40
2.COVID-19	報告数	11	49	36	86	66	76	58	44	43	45
	定点当り報告数	0.19	0.84	0.62	1.48	1.14	1.31	1.00	0.76	0.74	0.78
3.RSウイルス感染症	報告数	0	0	0	0	0	0	0	0	0	0
	定点当り報告数	0.00	0.00	0.00	0.00	0.00	0.00	0.00	0.00	0.00	0.00
4.咽頭結膜熱	報告数	3	0	1	0	0	0	0	0	0	0
	定点当り報告数	0.08	0.00	0.03	0.00	0.00	0.00	0.00	0.00	0.00	0.00
5.A群溶血性レンサ球菌咽頭炎	報告数	1	15	1	3	0	0	0	0	0	0
	定点当り報告数	0.03	0.42	0.03	0.08	0.00	0.00	0.00	0.00	0.00	0.00
6.感染性胃腸炎	報告数	10	29	3	10	0	0	0	0	0	0
	定点当り報告数	0.28	0.81	0.08	0.28	0.00	0.00	0.00	0.00	0.00	0.00
7.水痘	報告数	0	2	0	0	0	0	0	0	0	0
	定点当り報告数	0.00	0.06	0.00	0.00	0.00	0.00	0.00	0.00	0.00	0.00
8.手足口病	報告数	0	0	0	0	0	0	0	0	0	0
	定点当り報告数	0.00	0.00	0.00	0.00	0.00	0.00	0.00	0.00	0.00	0.00
9.伝染性紅斑	報告数	0	0	0	0	0	0	0	0	0	0
	定点当り報告数	0.00	0.00	0.00	0.00	0.00	0.00	0.00	0.00	0.00	0.00
10.突発性発疹	報告数	0	0	0	0	0	0	0	0	0	0
	定点当り報告数	0.00	0.00	0.00	0.00	0.00	0.00	0.00	0.00	0.00	0.00
11.ヘルパンギーナ	報告数	0	0	0	0	0	0	0	0	0	0
	定点当り報告数	0.00	0.00	0.00	0.00	0.00	0.00	0.00	0.00	0.00	0.00
12.流行性耳下腺炎	報告数	0	0	0	0	0	0	0	0	0	0
	定点当り報告数	0.00	0.00	0.00	0.00	0.00	0.00	0.00	0.00	0.00	0.00
13.マイコプラズマ肺炎(小児科)	報告数	0	1	0	0	0	0	0	0	0	0
	定点当り報告数	0.00	0.03	0.00	0.00	0.00	0.00	0.00	0.00	0.00	0.00
14.急性出血性結膜炎	報告数	0	0	0	0	0	0	0	0	0	0
	定点当り報告数	0.00	0.00	0.00	0.00	0.00	0.00	0.00	0.00	0.00	0.00
15.流行性角結膜炎	報告数	0	0	0	0	0	0	0	0	0	0
	定点当り報告数	0.00	0.00	0.00	0.00	0.00	0.00	0.00	0.00	0.00	0.00
16.細菌性髄膜炎	報告数	0	0	0	0	0	0	0	0	0	0
	定点当り報告数	0.00	0.00	0.00	0.00	0.00	0.00	0.00	0.00	0.00	0.00
17.無菌性髄膜炎	報告数	0	0	0	0	0	0	0	0	0	0
	定点当り報告数	0.00	0.00	0.00	0.00	0.00	0.00	0.00	0.00	0.00	0.00
18.マイコプラズマ肺炎	報告数	0	0	0	0	0	0	0	0	0	0
	定点当り報告数	0.00	0.00	0.00	0.00	0.00	0.00	0.00	0.00	0.00	0.00
19.クラミジア肺炎	報告数	0	0	0	0	0	0	0	0	0	0
	定点当り報告数	0.00	0.00	0.00	0.00	0.00	0.00	0.00	0.00	0.00	0.00
20.感染性胃腸炎(ロタウイルス)	報告数	0	0	0	0	0	0	0	0	0	0
	定点当り報告数	0.00	0.00	0.00	0.00	0.00	0.00	0.00	0.00	0.00	0.00

5週間推移表  
2024年01週(01月01日～01月07日)

大分県 (男女合計)		合計	5週前	4週前	3週前	2週前	1週前	今週
1.インフルエンザ	報告数	13,676	1,994	3,115	3,200	2,185	2,068	1,114
	定点当り報告数	39.30	34.38	53.71	55.17	37.67	35.66	19.21
2.COVID-19	報告数	2,184	165	233	246	373	528	639
	定点当り報告数	6.27	2.84	4.02	4.24	6.43	9.10	11.02
3.RSウイルス感染症	報告数	17	6	0	4	1	3	3
	定点当り報告数	0.08	0.17	0.00	0.11	0.03	0.08	0.08
4.咽頭結膜熱	報告数	723	125	115	144	159	116	64
	定点当り報告数	3.35	3.47	3.19	4.00	4.42	3.22	1.78
5.A群溶血性レンサ球菌咽頭炎	報告数	629	77	118	135	122	108	69
	定点当り報告数	2.91	2.14	3.28	3.75	3.39	3.00	1.92
6.感染性胃腸炎	報告数	2,449	416	453	459	466	443	212
	定点当り報告数	11.34	11.56	12.58	12.75	12.94	12.31	5.89
7.水痘	報告数	22	3	3	6	2	3	5
	定点当り報告数	0.10	0.08	0.08	0.17	0.06	0.08	0.14
8.手足口病	報告数	100	25	11	18	23	15	8
	定点当り報告数	0.46	0.69	0.31	0.50	0.64	0.42	0.22
9.伝染性紅斑	報告数	0	0	0	0	0	0	0
	定点当り報告数	0.00	0.00	0.00	0.00	0.00	0.00	0.00
10.突発性発疹	報告数	113	19	22	23	22	16	11
	定点当り報告数	0.52	0.53	0.61	0.64	0.61	0.44	0.31
11.ヘルパンギーナ	報告数	17	3	3	2	3	3	3
	定点当り報告数	0.08	0.08	0.08	0.06	0.08	0.08	0.08
12.流行性耳下腺炎	報告数	8	2	2	2	2	0	0
	定点当り報告数	0.04	0.06	0.06	0.06	0.06	0.00	0.00
13.マイコプラズマ肺炎(小児科)	報告数	0	0	0	0	0	0	0
	定点当り報告数	0.00	0.00	0.00	0.00	0.00	0.00	0.00
14.急性出血性結膜炎	報告数	17	7	2	3	4	0	1
	定点当り報告数	0.57	1.40	0.40	0.60	0.80	0.00	0.20
15.流行性角結膜炎	報告数	2	0	0	0	0	1	1
	定点当り報告数	0.04	0.00	0.00	0.00	0.00	0.20	0.03
16.細菌性髄膜炎	報告数	1	0	1	0	0	0	0
	定点当り報告数	0.02	0.00	0.09	0.00	0.00	0.00	0.00
17.無菌性髄膜炎	報告数	1	0	0	1	0	0	0
	定点当り報告数	0.02	0.00	0.00	0.09	0.00	0.00	0.00
18.マイコプラズマ肺炎	報告数	5	0	2	1	0	1	1
	定点当り報告数	0.08	0.00	0.18	0.09	0.00	0.09	0.09
19.クラミジア肺炎	報告数	0	0	0	0	0	0	0
	定点当り報告数	0.00	0.00	0.00	0.00	0.00	0.00	0.00
20.感染性胃腸炎(ロタウイルス)	報告数	0	0	0	0	0	0	0
	定点当り報告数	0.00	0.00	0.00	0.00	0.00	0.00	0.00