

# 業 務 概 要

平成 3 0 年度

平成 3 0 年 7 月

大分県生活環境部食品・生活衛生課

〔注〕表の見方

- 1 「大分市」あるいは「大分市保健所」として別掲された数値のあるもの以外は、大分市保健所の実績を含まない統計表となっている。
- 2 表中に用いた各保健所等の略称とその正式な名称は、以下のとおりである。

| 略 称           | 名 称           |
|---------------|---------------|
| 東 部 - - - - - | 東部保健所         |
| 国 東 - - - - - | 東部保健所 国東保健部   |
| 中 部 - - - - - | 中部保健所         |
| 由 布 - - - - - | 中部保健所 由布保健部   |
| 南 部 - - - - - | 南部保健所         |
| 豊 肥 - - - - - | 豊肥保健所         |
| 西 部 - - - - - | 西部保健所         |
| 北 部 - - - - - | 北部保健所         |
| 高 田 - - - - - | 北部保健所 豊後高田保健部 |
| 衛環研 - - - - - | 衛生環境研究センター    |
| 管理所 - - - - - | 動物管理所         |

# 目 次

## 第 1 編 組織及び予算

|                       |    |
|-----------------------|----|
| 1 組織及び職員配置            | 5  |
| 2 事務分掌表               | 6  |
| 3 新・大分県長期総合計画に基づく施策展開 | 10 |

## 第 2 編 主要事業の概要

### 【生活衛生班の業務】

|                               |    |
|-------------------------------|----|
| I 生活衛生関係営業の衛生管理と振興            | 14 |
| 1 生活衛生関係営業の衛生管理               | 14 |
| 2 生活衛生関係営業の自主活動の支援            | 14 |
| [資料]                          |    |
| I-1 生活衛生関係営業施設数               | 15 |
| 2 生活衛生関係営業（六法）監視状況            | 16 |
| 3 理容師・美容師・クリーニング師試験実施状況       | 17 |
| 4 公衆浴場入浴料金                    | 17 |
| 5 公益財団法人大分県生活衛生営業指導センターの事業概要等 | 18 |
| 6 大分県生活衛生同業組合等一覧表             | 18 |
| II 生活衛生環境の整備                  | 19 |
| 1 建築物の衛生的な環境の確保               | 19 |
| 2 墓地埋葬等の適正な運営管理の推進            | 19 |
| [資料]                          |    |
| II-1 建築物衛生管理事業登録数             | 20 |
| 2 特定建築物数                      | 20 |
| III 狂犬病予防対策及び動物の愛護と管理の推進      | 21 |
| 1 狂犬病予防対策の推進                  | 21 |
| 2 動物の愛護及び管理の推進                | 21 |
| [資料]                          |    |
| III-1 「大分県動物愛護管理推進計画」（第2次）    |    |
| ～人と動物が愛情豊かに安心して暮らせる大分県をめざして～  | 22 |
| 2 犬の譲渡実績                      | 23 |
| 3 猫の譲渡実績                      | 23 |
| 4 動物愛護なかよし教室開催結果              | 24 |
| 5 動物ふれあい教室開催結果                | 24 |
| 6 命の授業・こころの授業開催結果             | 25 |

|   |     |
|---|-----|
| 7 その他の啓発事業の結果                           | 2 5 |
| 8 犬のしつけ教室等                              | 2 6 |
| 9 大分県動物愛護推進員等の活動                        | 2 6 |
| 10 動物慰霊祭                                | 2 6 |
| 11 大分県動物愛護フェスティバル（親子ふれあい動物フェスタ）         | 2 6 |
| 12 動物愛護センター開設に向けた機運醸成イベント               | 2 6 |
| 13 犬に関する資料                              | 2 7 |
| 14 犬の登録・狂犬病予防注射頭数の年度別推移                 | 2 8 |
| 15 動物による咬傷事故等の実態調査                      | 2 9 |
| 16 猫に関する資料                              | 3 0 |
| 17 犬・猫の苦情・相談件数                          | 3 0 |
| 18 犬の捕獲・引取・処分頭数と苦情相談件数の年度別推移            | 3 1 |
| 19 猫の引取頭数と苦情相談件数の年度別推移                  | 3 1 |
| 20 犬・猫の処分頭数                             | 3 1 |
| 21 特定動物の飼養・保管状況（飼養形態別）                  | 3 2 |
| 22 特定動物の飼養保管許可施設と飼養数（保健所別）              | 3 3 |
| 23 動物取扱業の登録状況                           | 3 4 |
| 24 化製場及び魚介類等製造貯蔵施設・死亡獣畜取扱場・畜舎及び家きん舎の施設数 | 3 5 |

### 【食品衛生班の業務】

|                 |     |
|-----------------|-----|
| IV 食品安全・安心対策    | 3 6 |
| 1 食の安全確保対策事業    | 3 7 |
| 2 食の安心確保対策事業    | 3 7 |
| 3 食中毒防止事業       | 3 7 |
| 4 食の安全安心確保体制の運営 | 3 8 |
| 5 海外輸出食品対策      | 3 8 |

#### [資 料]

|                             |     |
|-----------------------------|-----|
| 1 大分県食の安全確保・食育推進本部関係会議の開催状況 | 3 9 |
| 2 大分県食品安全推進県民会議の開催状況        | 4 0 |
| 3 ふぐ処理者新規講習会受講者             | 4 1 |
| 4 ふぐ処理者更新講習会受講者             | 4 1 |
| 5 ふぐ処理施設届出済数                | 4 1 |

#### [食中毒関係]

|                          |     |
|--------------------------|-----|
| 6 食中毒事件一覧表               | 4 2 |
| 7 年次別食中毒発生状況             | 4 3 |
| 8 過去10年間の月別食中毒発生状況（発生件数） | 4 4 |

|      |   |    |
|------|---|----|
| 9    | 過去10年間の月別食中毒発生状況（患者数）                             | 45 |
| 10   | 過去10年間の保健所管内別食中毒発生状況（発生件数）                        | 46 |
| 11   | 過去10年間の原因施設別食中毒発生状況（発生件数）                         | 47 |
| 12   | 過去10年間の原因食品別食中毒発生状況（発生件数）                         | 48 |
| 13   | 過去10年間の病因物質別食中毒発生状況（発生件数）                         | 49 |
| 14   | 過去10年間の月別病因物質別食中毒発生状況（発生件数）                       | 50 |
| 15   | 過去10年間の細菌性・ウイルス性食中毒の病因物質と原因食品との関係<br>（発生件数）       | 51 |
| 16   | 大分県下のフグによる食中毒事件（昭和45年～平成30年）                      | 52 |
| V    | 食品衛生対策の推進   | 53 |
| 1    | 食品衛生監視員等配置状況                                      | 53 |
| 2    | 大分県食品衛生監視指導計画の概要                                  | 54 |
|      | [資料]  |    |
| V-1  | 許可を要する食品関係営業施設数                                   | 57 |
| 2    | 許可を要しない食品関係営業施設数                                  | 58 |
| 3    | 営業施設に対する監視状況（年度別）                                 | 59 |
| 4    | 許可を要しない施設に対する監視状況（年度別）                            | 60 |
| 5    | 食品等事業者施設への監視指導件数                                  | 61 |
| 6    | 違反食品等について（保健所別）                                   | 63 |
| 7    | 食品関係の苦情等について（保健所別）                                | 64 |
| 8    | 食品衛生監視機動班業務実績（許可を要する施設に対する監視・指導施設数）               | 65 |
| 9    | 食品衛生監視機動班業務実績（許可を要する施設に対する立入検査結果表）                | 66 |
| 10   | 食品衛生監視機動班業務実績（許可を要しない施設に対する監視、指導施設数<br>及び立入検査結果表） | 67 |
| 11   | 食品衛生監視機動班業務実績（監視で発見した食品等の違反結果表）                   | 68 |
| 12   | 食品衛生監視機動班業務実績（収去検査で発見した食品等の違反結果表）                 | 69 |
| VI   | 食肉、食鳥肉の衛生対策の推進                                    | 70 |
| 1    | と畜場及び食肉衛生対策                                       | 70 |
| 2    | 食鳥肉衛生対策   | 70 |
|      | [資料]  |    |
| VI-1 | と畜場の設置状況・と畜検査体制                                   | 71 |
| 2    | と畜検査頭数  | 72 |
| 3    | と畜検査頭数の推移   | 73 |

|                      |     |
|----------------------|-----|
| 4 年度別病畜検査頭数          | 7 4 |
| 5 獣畜のとさつ禁止又は廃棄した物の原因 | 7 4 |
| 6 B S E（牛海綿状脳症）検査体制  | 7 6 |
| 7 大規模食鳥処理場食鳥検査羽数     | 7 7 |
| 8 食鳥検査結果             | 7 8 |
| 9 認定小規模食鳥処理場         | 7 9 |

### 【食の安心・食育推進班の業務】

|                    |     |
|--------------------|-----|
| VII 食の安心対策及び食育の推進  | 8 0 |
| 1 食の安心確保対策事業       | 8 1 |
| 2 食品表示の適正化         | 8 1 |
| 3 おおいたの食育ステップアップ事業 | 8 2 |

#### 〔資 料〕

|                              |     |
|------------------------------|-----|
| VII-1 食の安全・安心意見交換会の開催状況      | 8 3 |
| 2 食の安全こども教室                  | 8 4 |
| 3 食の安全こども教室実施状況              | 8 5 |
| 4 大分県食の安全確保推進本部食育推進幹事会の開催状況  | 8 6 |
| 5 大分県食育推進会議の開催状況             | 8 6 |
| 6 「おおいた食育人材バンク」登録人材派遣事業の実施状況 | 8 7 |
| 7 食育の普及・啓発                   | 8 8 |
| 8 食品表示に関する情報の事務処理フロー         | 9 4 |
| 9 食品表示合同立入調査の結果              | 9 5 |
| 10 「食品表示110番」の受付状況           | 9 6 |
| 11 食品偽装表示対策チームの構成と担当法令等      | 9 7 |

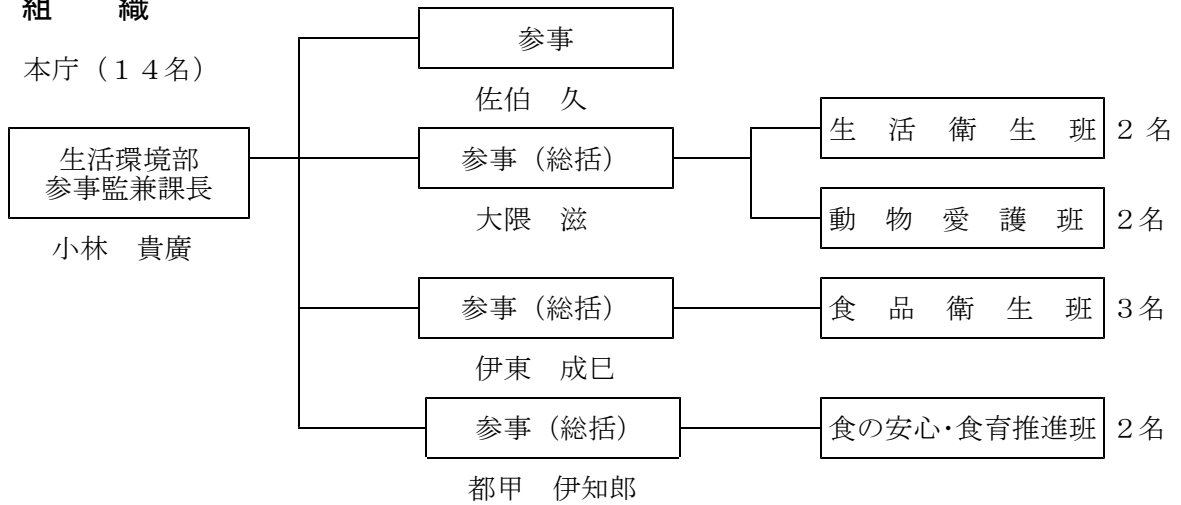
# 第1編 組織及び予算

## 1 組織及び職員配置

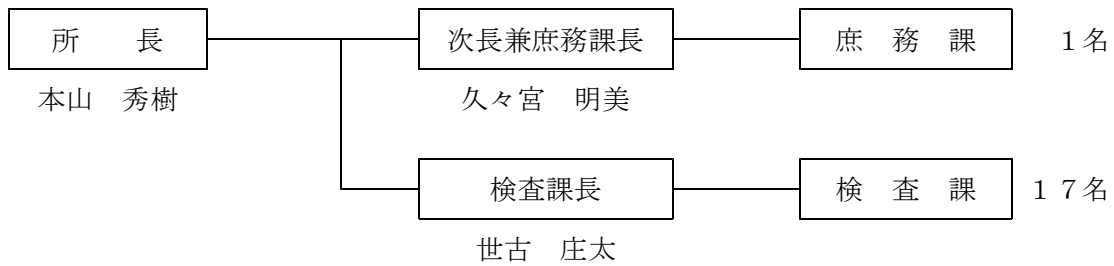
(平成30年4月1日現在)

### (1) 組織

#### ① 本庁 (14名)



#### ② 地方機関 食肉衛生検査所 (20名)



### (2) 職員配置

|                  |            | 職 員 |     |     |    |           | 計  | 非常勤<br>嘱 託 | 臨時<br>職員 |
|------------------|------------|-----|-----|-----|----|-----------|----|------------|----------|
|                  |            | 事務  | 技 術 |     |    |           |    |            |          |
|                  |            |     | 獣医師 | 薬剤師 | 化学 | 管理<br>栄養士 |    |            |          |
| 本<br>庁           | 参事監兼課長     |     | 1   |     |    |           | 1  |            |          |
|                  | 参 事        |     | 1   |     |    |           | 1  |            |          |
|                  | 参事(総括)     |     | 2   | 1   |    |           | 3  |            |          |
|                  | 生活衛生班      | 1   |     | 1   |    |           | 2  | 2          |          |
|                  | 動物愛護班      | 1   | 1   |     |    |           | 2  | 1          |          |
|                  | 食品衛生班      |     | 1   | 2   |    |           | 3  |            |          |
|                  | 食の安心・食育推進班 |     |     |     | 1  | 1         | 2  | 1          |          |
|                  | 計          | 2   | 6   | 4   | 1  | 1         | 14 | 4          |          |
| 地<br>方<br>機<br>関 | 所 長        |     | 1   |     |    |           | 1  |            |          |
|                  | 次 長        | 1   |     |     |    |           | 1  |            |          |
|                  | 庶 務 課      | 1   |     |     |    |           | 1  | 1          |          |
|                  | 検 査 課      |     | 17  |     |    |           | 17 | 3          |          |
|                  | 計          | 2   | 18  |     |    |           | 20 | 4          |          |

## 2 事務分掌表

平成30年5月15日

参事監兼課長 小林 貴廣

参事(総括) 大隈 滋

### 生活衛生班

| 分 掌 事 務   | 主 任            | 副 任                       |
|---|----------------|---------------------------|
| 1 公印の管守に関する事<br>2 文書の管理に関する事<br>3 生活衛生班の事務の総括・調整に関する事<br>4 生活衛生班の人材育成に関する事<br>5 生活衛生関係団体の指導育成に関する事<br>6 生活衛生班の業務に関して課長の第一順位の代決を行うこと   | 参事(総括)<br>大隈 滋 | 主任<br>平野 将士<br>主事<br>埋田 卓 |
| 1 営業六法(理容師法、美容師法、クリーニング業法、旅館業法、公衆浴場法、興行場法)の施行に関する事<br>2 住宅宿泊事業法の施行に関する事<br>3 生活衛生関係営業の運営の適正化及び振興に関する法律の施行に関する事<br>4 墓地、埋葬等に関する法律の施行に関する事<br>5 クリーニング師の試験事務・免許に関する事<br>6 建築物における衛生的環境の確保に関する法律の施行に関する事<br>7 プール維持管理等指導要綱の施行に関する事<br>8 生活衛生関係の統計に関する事<br>9 公益法人の指導監督に関する事 | 主任<br>平野 将士    | 参事(総括)<br>大隈 滋            |
| 1 予算の編成、執行管理及び決算に関する事<br>2 課の定期監査に関する事<br>3 包括外部監査に関する事<br>4 課の県有財産及び物品の管理に関する事<br>5 県議会に関する事<br>6 広報に関する事<br>7 国庫支出金に関する事  | 主事<br>埋田 卓     | 参事(総括)<br>大隈 滋            |
| 1 住宅宿泊事業の監視に関する事<br>2 住宅宿泊事業者の届出、報告に関する事<br>3 住宅宿泊事業に関する苦情・相談に関する事<br>4 住宅宿泊事業法に基づく欠格要件の照会に関する事<br>5 住宅宿泊事業法に関するその他の業務  | 非常勤職員<br>清原 秀樹 | 非常勤職員<br>下原 健治            |



平成30年5月15日

参事監兼課長 小林 貴廣

参事 佐伯 久

参事(総括) 大隈 滋

動物愛護班

| 分 掌 事 務  | 主 任             | 副 任                        |
|--|-----------------|----------------------------|
| 1 動物愛護班の事務の総括・調整に関すること<br>2 動物愛護班の人材育成に関すること<br>3 大分県獣医師会の指導育成に関すること<br>4 動物愛護班の業務に関して課長の第一順位の代決を行うこと<br>5 獣医師確保対策に関すること   | 参事(総括)<br>大隈 滋  | 主幹<br>本多 祥宏<br>主幹<br>師藤 久幸 |
| 1 動物愛護拠点施設の運営に関すること<br>2 動物愛護拠点施設の機運の醸成、イベントに関すること<br>3 動物愛護関係の手数料に関すること<br>4 譲渡実施要領等の改正に関すること<br>5 動物愛護教育の普及に関すること<br>6 処分方法(捕獲方法)に関すること<br>7 ボランティア等との協働に関すること                           | 参事<br>佐伯 久      | 参事(総括)<br>大隈 滋             |
| 1 動物愛護拠点施設の設置に関すること<br>2 動物愛護拠点施設の設置及び管理に関する条例(制定)に関すること<br>3 ドッグラン等の指定管理制度に関すること<br>4 動物愛護拠点施設の契約事務に関すること   | 主幹<br>師藤 久幸     | 参事(総括)<br>大隈 滋             |
| 1 狂犬病予防法の施行に関すること<br>2 動物管理所に関すること<br>3 保健所犬一時抑留所に関すること<br>4 動物の愛護及び管理に関する法律の施行に関すること<br>5 動物愛護管理推進計画に関すること<br>6 動物愛護推進員に関すること<br>7 動物取扱責任者の研修に関すること<br>8 人と動物の共通感染症に関すること<br>9 化製場等に関すること | 主幹<br>本多 祥宏     | 参事(総括)<br>大隈 滋             |
| 1 動物管理所の維持管理に関すること<br>2 犬猫の譲渡に関すること<br>3 動物に関する苦情相談に関すること  | 非常勤職員<br>松尾 誠一  | 主幹<br>本多 祥宏                |
| 1 動物愛護拠点施設の運営に関することの補助業務<br>2 動物愛護拠点施設の備品購入手続業務<br>3 動物愛護拠点施設の印刷消耗費購入手続業務<br>4 動物愛護拠点施設のその他の業務   | 非常勤職員<br>森田 早也香 | 参事<br>佐伯 久                 |

平成30年4月1日  
 参事監兼課長 小林 貴廣  
 参事（総括） 伊東 成巳

食品衛生班

| 分 掌 事 務   | 主 任             | 副 任                             |
|---|-----------------|---------------------------------|
| 1 危機管理及び風評被害に関する事<br>2 予算の執行管理に関する事<br>3 叙勲・褒章及び知事表彰等に関する事<br>4 食品、と畜・食鳥関係の表彰に関する事<br>5 大分県食品衛生協会等食品衛生関係団体の指導育成に関する事<br>6 食品安全推進県民会議の運営に関する事<br>7 食品検査施設の業務管理基準（GLP）に関する事<br>8 食品衛生班の事務の総括・調整に関する事<br>9 食品衛生班の人材育成に関する事<br>10 食品、と畜関係の長期研修に関する事<br>11 食品衛生班の業務に関して課長の第一順位の代決を行うこと<br>12 情報公開に関する事<br>13 職場研修の推進に関する事<br>14 関係各課等との連絡・調整に関する事<br>15 他の班に属さないこと | 参事（総括）<br>伊東 成巳 | 副主幹<br>山口 勝寛<br><br>主 査<br>林 由美 |
| 1 食中毒予防及び発生時の対応に関する事<br>2 大規模イベント対策（食中毒、食物アレルギー）に関する事<br>3 食の安全・安心推進条例の施行に関する事<br>4 食品安全行動計画の進行管理に関する事<br>5 大分県食の安全確保・食育推進本部及び食の安全確保推進幹事会の運営に関する事<br>6 輸出食肉（対米等）に関する事<br>7 と畜場法の施行に関する事<br>8 食鳥検査法の施行に関する事<br>9 高病原性鳥インフルエンザ対応に関する事<br>10 野生獣肉の衛生確保に関する事  | 副主幹<br>山口 勝寛    | 主 査<br>林 由美                     |
| 1 食品衛生法の施行に関する事<br>2 HACCPの推進に関する事<br>3 輸出水産食品（対米・対EU等）に関する事<br>4 水産食品の衛生確保に関する事<br>5 食品表示法（衛生事項）の施行に関する事<br>6 食品衛生監視機動班業務に関する事<br>7 収去検査計画及び結果に関する事<br>8 違反食品に関する事   | 主 査<br>林 由美     | 副主幹<br>山口 勝寛                    |
| 1 食品衛生監視指導計画の進行管理に関する事<br>2 食品衛生関係事務取り扱いに関する事<br>3 フグの衛生確保に関する事<br>4 自主回収の報告に関する事<br>5 森永ヒ素ミルク、カネミ油症食中毒に関する事<br>6 食中毒注意報の発令に関する事<br>7 食の安全こども教室の実施に関する事<br>8 食品衛生監視員、と畜・食鳥検査員の研修に関する事<br>9 食の安全・安心ホームページの管理・運営に関する事<br>10 食品衛生関係等の統計に関する事<br>11 監視員証の発行に関する事<br>12 文書取扱に関する事  | 技 師<br>松川 友美    | 主 査<br>林 由美                     |

平成30年4月1日

参事監兼課長 小林 貴廣

参事（総括） 都甲 伊知郎

食の安心・食育推進班

| 分 掌 事 務  | 主 任              | 副 任                          |
|--|------------------|------------------------------|
| 1 食の安心・食育推進班の事務の総括・調整に関する事<br>2 食の安心・食育推進班の人材育成に関する事<br>3 食育基本法、大分県食育推進条例の施行に関する事<br>4 第13回食育推進全国大会の開催に関する事<br>5 食育関係機関との連絡調整に関する事<br>6 食の安心・食育推進班の業務に関して課長の第一順位の<br>代決を行うこと   | 参事（総括）<br>都甲 伊知郎 | 主 任<br>喜田 弥生<br>主 任<br>酒井 愛弓 |
| 1 食品表示法の施行に関する事<br>2 食品偽装表示対策チームの運営に関する事<br>3 食品適正表示推進者登録者制度に関する事<br>4 食品表示の啓発及び研修に関する事に関する事<br>5 九州山口地域食の安全安心連携会議に関する事<br>6 地域での食育推進事業(食育人材バンクパワーアップ分)<br>に関する事<br>7 リスクコミュニケーションに関する事<br>8 風評被害対策に関する事<br>9 製菓衛生師法の施行に関する事 | 主 任<br>喜田 弥生     | 主 任<br>酒井 愛弓                 |
| 1 食育推進計画の進行管理に関する事<br>2 食育推進幹事会の運営に関する事<br>3 食育推進会議及び地域食育推進連絡協議会の運営に関する<br>事<br>4 食育の普及啓発に関する事<br>5 食育人材バンクの運営に関する事<br>6 地域での食育推進事業（PR 動画作成分）に関する事<br>7 副読本の作成（紙芝居・web版）に関する事  | 主 任<br>酒井 愛弓     | 主 任<br>喜田 弥生                 |
| 1 第13回食育推進全国大会の開催に関する事   | 非常勤嘱託<br>坂元 敏志   | 参事（総括）<br>都甲 伊知郎             |

### 3 新・大分県長期総合計画に基づく施策展開

【 食品・生活衛生課 】

|     |            |              |          |
|-----|------------|--------------|----------|
| 施策名 | 食の安全・安心の確保 |              |          |
|     | 政策名        | 安全・安心な暮らしの確立 | 政策・施策コード |

#### 【施策の概要】

- ①食の安全の確保； 生産から消費に至る全ての行程における食の安全確保対策を推進する。
- ②食の安心の確保； 消費者と生産者の相互理解、食に関する正しい知識の普及を促進する。
- ③食育の推進； 食育を推進し、「うまい、楽しい、元気な大分」の実現を図る。

#### 【施策を取り巻く社会経済情勢】

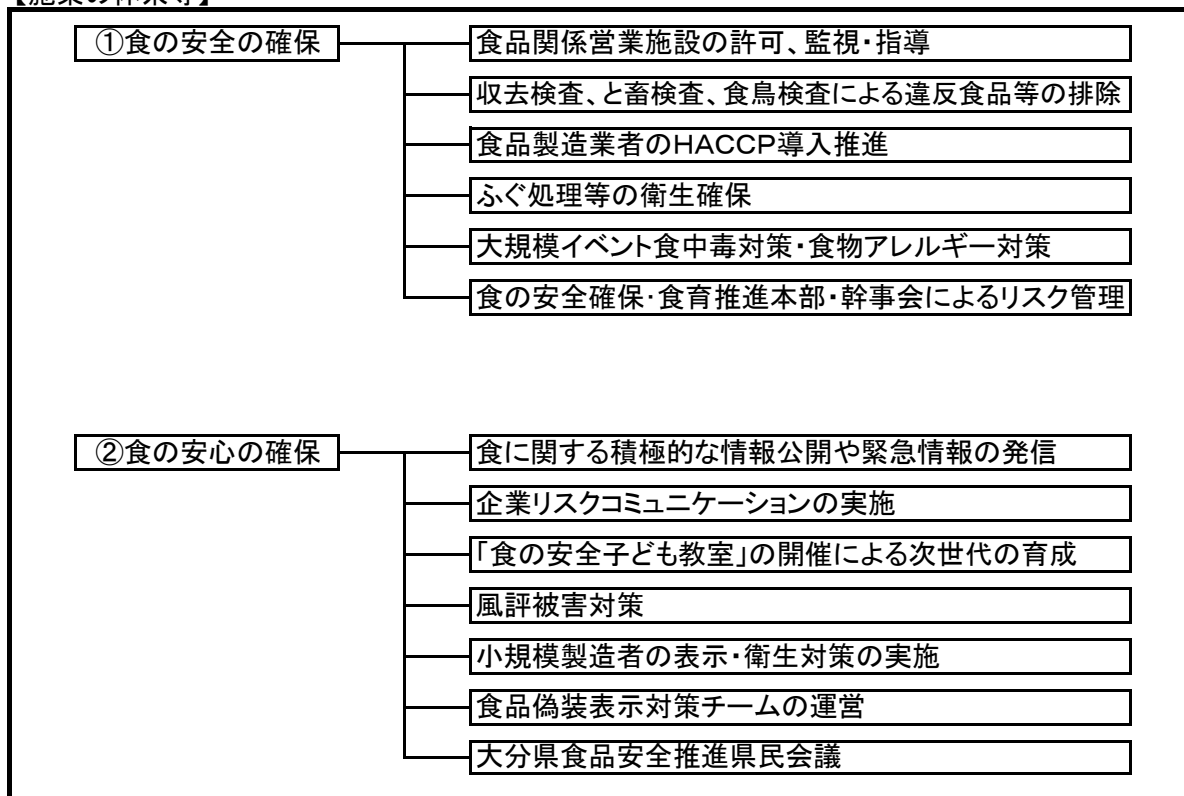
- ①外部環境
  - i 安全な食品を求める県民の要請は一段と強まっている。
  - ii 食生活の乱れに起因する様々な問題点(生活習慣病の増加、若年層の情緒不安定等)が指摘されている。
- ②内部環境
  - i 大分県食の安全・安心推進条例施行(17年4月)
  - ii 第五次大分県食品安全行動計画策定(30年3月)
  - iii 第3期大分県食育推進計画策定(28年3月)

#### 【施策の課題、進むべき方向性】

大分県食の安全・安心推進条例に基づき各種施策を実施する。

- ①食の安全の確保；大分県食品安全行動計画の推進
- ②食の安心の確保；(同上)
- ③食育の推進；大分県食育推進計画の推進

#### 【施策の体系等】



|        |                          |
|--------|--------------------------|
| ③食育の推進 | 大分県食育推進会議                |
|        | 地域食育推進連絡協議会              |
|        | 「食育月間」の普及啓発              |
|        | 「家族みんなで“いただきます！”の日」の普及啓発 |
|        | 「おおいた食(ごはん)の日」の普及啓発      |
|        | おおいた食育人材バンクの運営と派遣        |

【施策を構成する事業】

| 事業名 | 事業内容   | 事業費     | 新継 | 重 |
|-----|--|---------|----|---|
| 1   | おおいたの食育ステップアップ事業                             | 37,438  | 新  | ○ |
|     | 食育推進幹事会と食育推進会議の運営                            |         |    |   |
|     | 地域食育推進連絡協議会の運営                               |         |    |   |
|     | 「家族みんなで“いただきます！”の日」「食育月間」「おおいた食(ごはん)の日」の普及啓発 |         |    |   |
|     | 食育推進全国大会の開催                                  |         |    |   |
|     | 食育推進計画普及のための取組(幼児向け紙芝居作成)                    |         |    |   |
|     | おおいた食育人材バンクの運営                               |         |    |   |
| 2   | 食の安全・安心推進事業                                  | 8,447   | 継  | ○ |
|     | 食の安全確保・食育推進本部、食品安全推進県民会議の運営                  |         |    |   |
|     | 食物アレルギー事故対策                                  |         |    |   |
|     | 大規模イベント開催に係る食品衛生対策                           |         |    |   |
|     | 企業リスクコミュニケーションモデル事業                          |         |    |   |
|     | 食の安全こども教室の開催                                 |         |    |   |
|     | 風評被害対策                                       |         |    |   |
|     | 中～大規模事業者向け食品表示研修の実施                          |         |    |   |
|     | 小規模製造者表示・衛生対策の実施                             |         |    |   |
|     | 放射能汚染対策                                      |         |    |   |
| 3   | HACCP推進事業                                    | 4,965   | 継  |   |
|     | 国際標準の衛生管理の推進                                 |         |    |   |
|     | HACCPを取り入れた食中毒防止対策の推進                        |         |    |   |
|     | HACCP指導體制の強化                                 |         |    |   |
| 4   | BSE検査事業                                      | 3,749   | 継  |   |
|     | 県内でと畜される感染疑い牛のBSE検査                          |         |    |   |
| 5   | 食品衛生監視指導推進事業                                 | 34,407  | 継  |   |
|     | 食品関係営業施設の許可、監視・指導、食品衛生自主管理体制推進、製菓衛生師試験実施等    |         |    |   |
| 6   | 食品検査事業                                       | 20,448  | 継  |   |
|     | 食品収去検査、食中毒原因物質検査、食品検査施設における精度管理等             |         |    |   |
|     | 残留農薬等のポジティブリスト制度対応検査                         |         |    |   |
| 7   | 食肉衛生検査所運営費                                   | 31,692  | 継  |   |
|     | と畜検査及び食肉衛生検査所の運営                             |         |    |   |
|     | 食肉輸出検査体制強化事業                                 | 6,496   | 特  | ○ |
|     | 輸出対策指導者の養成                                   |         |    |   |
|     | 指名検査員の能力評価制度の構築                              |         |    |   |
|     | 迅速な検査体制の確立                                   |         |    |   |
|     | 対米輸出認定取得の支援                                  |         |    |   |
|     | 合計   | 141,146 |    |   |

|     |                   |                   |          |
|-----|-------------------|-------------------|----------|
| 施策名 | 消費者の安心の確保と動物愛護の推進 |                   |          |
|     | 政策名               | 安全・安心を実感できる暮らしの確立 | 政策・施策コード |

I-5-(3)-③、④ I-9-(4)-③

## 【施策の概要】

## ①生活衛生営業・民泊対策

- i 経営の健全化・事業者の組織化を促進することにより、生活衛生関係営業の衛生水準の向上を図る。
- ii 民泊施設の監視・指導を行うとともに、関係法令の周知を図る。

## ②狂犬病予防・動物愛護対策

安全で心豊かな社会の実現を図るために、人と動物の共生を推進する。

## 【施策を取り巻く社会経済情勢】

## ①外部環境

- i 生活衛生関係営業は中小零細企業が多く、衛生水準確保のための人的・資金的余力不足
- ii 健全な民泊の普及を図るための法律「住宅宿泊事業法(民泊新法)」の施行
- iii ペット動物飼養者等のマナー不足による近隣住民とのトラブルや苦情の発生
- iv 動物虐待等の生命を軽視した青少年犯罪の発生、低年齢化
- v 動物由来感染症発生の危惧

## ②内部環境

- i 生活衛生関係事業者の価値観の多様化による「組合離れ」の進行
- ii 動物の愛護及び管理に関する法律改正(25年9月)による動物愛護管理体制の見直しの必要

## 【施策の課題、進むべき方向性】

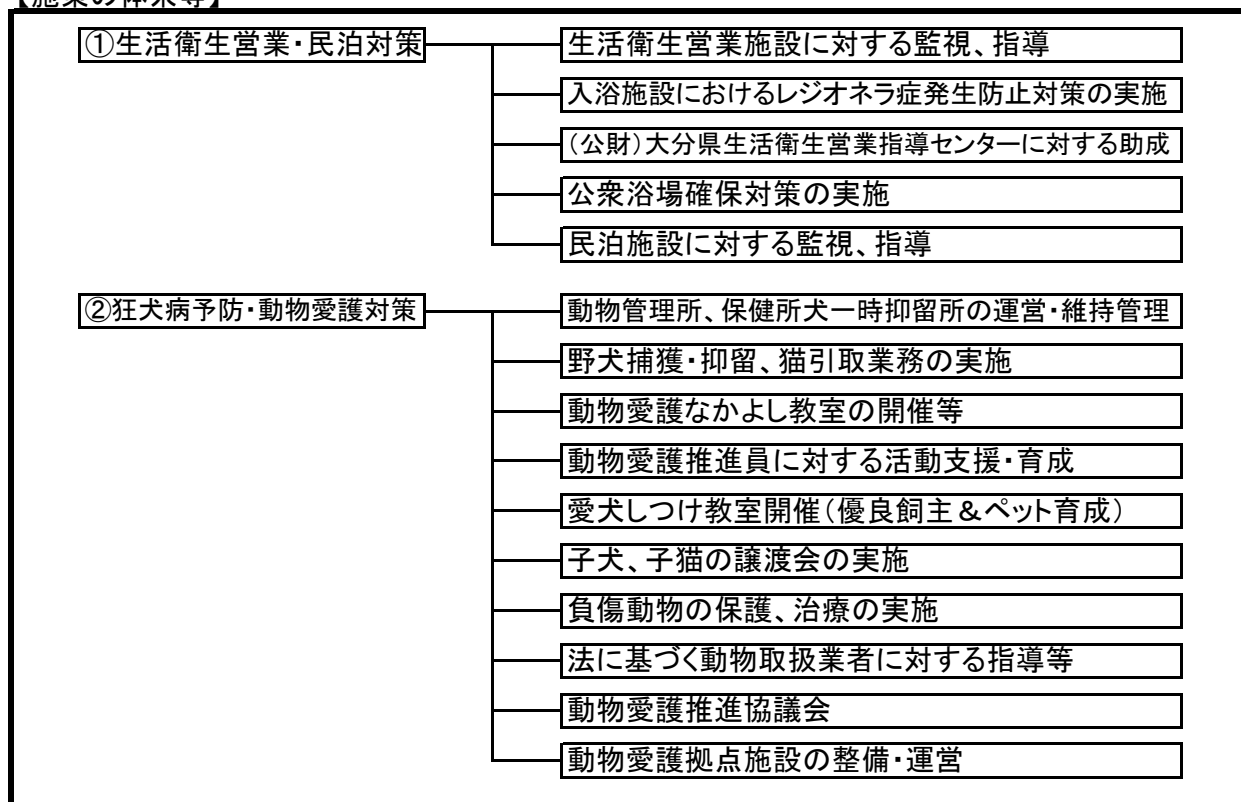
## ①生活衛生営業・民泊対策

衛生水準の維持・向上には経営の安定が必要であることから、国とともに(公財)大分県生活衛生営業指導センターが行う経営相談事業等に対して助成する。併せて営業施設・民泊施設に対する監視指導や法令の周知を行う。また、営業施設については、自主管理組織としての同業組合の指導・育成に努める。

## ②狂犬病予防・動物愛護対策

狂犬病予防法に定める事務を行うとともに、幼年時からの動物愛護・生命尊重思想の普及、飼育者に対する適正な動物管理の指導に努めることにより、人と動物が共生できる社会を構築する。

## 【施策の体系等】



## 【施策を構成する事業】

(単位:千円)

| 事業名 |              | 事業内容  | 事業費     | 新<br>継 | 重 |
|-----|--------------|---|---------|--------|---|
| 1   | 監視指導         | 生活衛生営業施設の許可、監視・指導、入浴施設のレジオネラ症発生防止対策等        | 1,599   | 継      |   |
| 2   | 営業対策事業       | (公財)大分県生活衛生営業指導センターに対する助成、公衆浴場確保対策等         | 17,488  | 継      |   |
| 3   | 民泊の安全安心確保事業  | 民泊施設の届出の受理、監視・指導、法令の周知等                     | 8,635   | 新      | ○ |
| 4   | 狂犬病予防事業      | 動物管理所の運営、野犬捕獲・抑留                            | 29,649  | 継      |   |
| 5   | 動物愛護推進事業     | 大分県獣医師会に対する動物愛護思想普及委託、猫引取業務の実施、動物取扱業者に対する指導 | 11,439  | 継      |   |
|     |              | 動物愛護に関する普及啓発                                |         |        |   |
|     |              | 動物愛護推進協議会<br>動物愛護フェスティバル                    |         |        |   |
| 6   | 動物愛護協働推進事業   | 犬・猫の譲渡会の開催                                  | 19,171  | 継      | ○ |
|     |              | 猫の不妊去勢手術補助                                  |         | 継      |   |
|     |              | 猫の適正飼養普及啓発                                  |         | 継      |   |
|     |              | 捕獲車の更新<br>動物愛護拠点施設運営体制の構築                   |         | 新      |   |
| 7   | 動物愛護拠点施設建設事業 | 動物愛護拠点施設建設                                  | 617,778 | 継      |   |
| 8   | 動物愛護拠点施設運営   | 拠点施設の庁舎管理、運営                                | 6,689   | 新      |   |
| 合計  |              |   | 712,448 |        |   |

## 第2編 主要事業の概要

### 【生活衛生班の業務】

#### I 生活衛生関係営業の衛生管理と振興

県民の生活と密接な関わりを持つ生活衛生関係営業の振興と衛生管理の向上を図り、県民生活をより一層豊かで安心できるものとするため、「生活衛生関係営業の運営の適正化及び振興に関する法律」に基づく営業対策事業、「営業六法」に基づく関係営業施設の監視指導を行っている。

##### 1 生活衛生関係営業の衛生管理

###### (1) 営業六法に基づく監視・指導

理容師法、美容師法、クリーニング業法、興行場法、旅館業法、公衆浴場法に基づき各営業施設の衛生措置に関する立入検査を行っている。特に、本県におけるレジオネラ症防止対策を強化するため、大分県公衆浴場法施行条例及び旅館業法施行条例を平成15年に改正し、公衆浴場等入浴施設に対するレジオネラ症防止対策に積極的に取り組んでいる。

##### 2 生活衛生関係営業の自主活動の支援

###### (1) 生活衛生同業組合等の指導

生活衛生関係営業の健全な発展を通じて、衛生水準の維持・向上を図り、利用者又は消費者の利益の擁護を図るため、営業者が自主的に組織した各生活衛生同業組合に対する指導を行っている。

また、公益財団法人大分県生活衛生営業指導センターへの助言・指導を通じ、生活衛生関係営業者への経営の近代化・合理化、経営指導相談及び利用者の苦情処理事業等を強力に推進し、生活衛生関係営業の経営の強化と公衆衛生の向上を図っている。

###### (2) 生活衛生営業振興助成事業

生活衛生関係営業の振興及び活性化を通じた経営の安定化により、衛生水準の維持向上を図るため、平成18年度からセンターのホームページ（携帯電話用含む）を構築し、行政と営業者間のみならず、消費者に対し、同業組合の魅力等を積極的に情報発信することとしている。

###### (3) 公衆浴場確保対策

一般公衆浴場の入浴料金は、現在も物価統制令による統制額に指定されており、併せて近年における生活様式の変化に伴う自家風呂の普及による利用者の減少及び燃料費・人件費等の諸物価の高騰による経営不振のため年々廃業が続き、地域住民の保健衛生上問題があることから、営業者の経営の安定を図るため、平成18年度に有識者や消費者及び業界団体等からなる公衆浴場入浴料金委員会を開催し、統制額を改定するとともに、燃料費に対する補助を行うなど公衆浴場の確保に努めている。



[資料]

## I-1 生活衛生関係営業施設数

平成30年3月31日現在

| 業種   | 旅館業 |     |      |    | 興行場   |    |      |     | 公衆浴場 |     |     | 美容所 | クリーニング所 |       |     |         |    |       |
|------|-----|-----|------|----|-------|----|------|-----|------|-----|-----|-----|---------|-------|-----|---------|----|-------|
|      | ホテル | 旅館  | 簡易宿所 | 下宿 | 計     | 映画 | スポーツ | その他 | 計    | 一般  | その他 |     | 計       | 理容所   | 美容所 | クリーニング* | 取次 | 無店舗取次 |
| 保健所等 |     |     |      |    |       |    |      |     |      |     |     |     |         |       |     |         |    |       |
| 東部   | 44  | 252 | 57   | 1  | 354   | 3  | 1    | 15  | 19   | 75  | 110 | 185 | 212     | 479   | 23  | 171     | 3  | 197   |
| 国東   | 5   | 37  | 65   | 2  | 109   | 0  | 0    | 0   | 0    | 1   | 11  | 12  | 63      | 87    | 7   | 31      | 0  | 38    |
| 中部   | 8   | 39  | 71   | 0  | 118   | 0  | 0    | 0   | 0    | 0   | 4   | 4   | 109     | 175   | 18  | 66      | 1  | 85    |
| 由布   | 8   | 248 | 113  | 2  | 371   | 0  | 0    | 0   | 0    | 13  | 44  | 57  | 49      | 55    | 9   | 33      | 1  | 43    |
| 南部   | 10  | 52  | 57   | 5  | 124   | 0  | 1    | 0   | 1    | 2   | 15  | 17  | 155     | 249   | 15  | 55      | 0  | 70    |
| 豊肥   | 11  | 62  | 68   | 0  | 141   | 0  | 0    | 1   | 1    | 10  | 35  | 45  | 106     | 145   | 15  | 46      | 0  | 61    |
| 西部   | 11  | 193 | 130  | 3  | 337   | 2  | 0    | 4   | 6    | 20  | 97  | 117 | 114     | 285   | 31  | 131     | 1  | 163   |
| 北部   | 12  | 51  | 103  | 0  | 166   | 2  | 0    | 6   | 8    | 9   | 27  | 36  | 189     | 381   | 24  | 82      | 0  | 106   |
| 高田   | 2   | 11  | 66   | 0  | 79    | 1  | 0    | 0   | 1    | 4   | 2   | 6   | 38      | 66    | 4   | 11      | 0  | 15    |
| 小計   | 111 | 945 | 730  | 13 | 1,799 | 8  | 2    | 26  | 36   | 134 | 345 | 479 | 1,035   | 1,922 | 146 | 626     | 6  | 778   |
| 大分市  | 63  | 44  | 9    | 9  | 125   | 6  | 0    | 6   | 12   | 22  | 39  | 61  | 426     | 1,035 | 61  | 222     | 3  | 286   |
| 県計   | 174 | 989 | 739  | 22 | 1,924 | 14 | 2    | 32  | 48   | 156 | 384 | 540 | 1,461   | 2,957 | 207 | 848     | 9  | 1,064 |

I-2 生活衛生関係営業(六法)監視状況  
(平成29年度)

| 区分     | 保健所等 |       |       |      |       |       |       |       |       |        | 小計    | 大分市   | 県計    |
|--------|------|-------|-------|------|-------|-------|-------|-------|-------|--------|-------|-------|-------|
|        | 東部   | 国東    | 中部    | 由布   | 南部    | 豊肥    | 西部    | 北部    | 高田    | 高田     |       |       |       |
| 旅館     | 施設数  | 354   | 109   | 118  | 371   | 124   | 141   | 337   | 166   | 79     | 1,799 | 125   | 1,924 |
|        | 監視数  | 77    | 14    | 2    | 41    | 6     | 12    | 19    | 18    | 18     | 207   | 48    | 255   |
|        | 監視率  | 21.8% | 12.8% | 1.7% | 11.1% | 4.8%  | 8.5%  | 5.6%  | 10.8% | 22.8%  | 11.5% | 38.4% | 13.3% |
| 興行場    | 施設数  | 19    | 0     | 0    | 0     | 1     | 1     | 6     | 8     | 1      | 36    | 12    | 48    |
|        | 監視数  | 0     | 0     | 0    | 0     | 0     | 0     | 0     | 1     | 2      | 3     | 0     | 3     |
|        | 監視率  | 0.0%  | -     | -    | -     | 0.0%  | 0.0%  | 0.0%  | 12.5% | 200.0% | 8.3%  | 0.0%  | 6.3%  |
| 公衆浴場   | 施設数  | 185   | 12    | 4    | 57    | 17    | 45    | 117   | 26    | 6      | 469   | 61    | 530   |
|        | 監視数  | 20    | 0     | 0    | 1     | 2     | 2     | 5     | 6     | 1      | 37    | 32    | 69    |
|        | 監視率  | 10.8% | 0.0%  | 0.0% | 1.8%  | 11.8% | 4.4%  | 4.3%  | 23.1% | 16.7%  | 7.9%  | 52.5% | 13.0% |
| 理容所    | 施設数  | 212   | 63    | 109  | 49    | 155   | 106   | 114   | 189   | 38     | 1,035 | 426   | 1,461 |
|        | 監視数  | 4     | 0     | 0    | 2     | 0     | 25    | 3     | 2     | 1      | 37    | 7     | 44    |
|        | 監視率  | 1.9%  | 0.0%  | 0.0% | 4.1%  | 0.0%  | 23.6% | 2.6%  | 1.1%  | 2.6%   | 3.6%  | 1.6%  | 3.0%  |
| 美容所    | 施設数  | 479   | 87    | 175  | 55    | 249   | 145   | 285   | 381   | 66     | 1,922 | 1,035 | 2,957 |
|        | 監視数  | 32    | 1     | 6    | 7     | 9     | 3     | 7     | 24    | 2      | 91    | 86    | 177   |
|        | 監視率  | 6.7%  | 1.1%  | 3.4% | 12.7% | 3.6%  | 2.1%  | 2.5%  | 6.3%  | 3.0%   | 4.7%  | 8.3%  | 6.0%  |
| クリーニング | 施設数  | 197   | 38    | 85   | 43    | 70    | 61    | 163   | 106   | 15     | 778   | 286   | 1,064 |
|        | 監視数  | 5     | 2     | 1    | 2     | 8     | 0     | 2     | 0     | 5      | 25    | 6     | 31    |
|        | 監視率  | 2.5%  | 5.3%  | 1.2% | 4.7%  | 11.4% | 0.0%  | 1.2%  | 0.0%  | 33.3%  | 3.2%  | 2.1%  | 2.9%  |
| 合計     | 施設数  | 1,446 | 309   | 491  | 575   | 616   | 499   | 1,022 | 876   | 205    | 6,039 | 1,945 | 7,984 |
|        | 監視数  | 138   | 17    | 9    | 53    | 25    | 42    | 36    | 51    | 29     | 400   | 179   | 579   |
|        | 監視率  | 9.5%  | 5.5%  | 1.8% | 9.2%  | 4.1%  | 8.4%  | 3.5%  | 5.8%  | 14.1%  | 6.6%  | 9.2%  | 7.3%  |

レジオネラ検査報告状況  
(平成29年度)

| 区分         | 保健所等 |       |        |        |       |       |       |       |       |        | 小計    | 大分市   | 県計    |
|------------|------|-------|--------|--------|-------|-------|-------|-------|-------|--------|-------|-------|-------|
|            | 東部   | 国東    | 中部     | 由布     | 南部    | 豊肥    | 西部    | 北部    | 高田    | 高田     |       |       |       |
| 旅館<br>公衆浴場 | 施設数  | 240   | 26     | 13     | 188   | 23    | 63    | 185   | 47    | 12     | 797   | 78    | 875   |
|            | 報告件数 | 194   | 26     | 13     | 143   | 21    | 57    | 124   | 40    | 12     | 630   | 72    | 702   |
|            | 報告率  | 80.8% | 100.0% | 100.0% | 76.1% | 91.3% | 90.5% | 67.0% | 85.1% | 100.0% | 79.0% | 92.3% | 80.2% |

### I-3 理容師・美容師・クリーニング師試験実施状況

| 年 度 | 区 分  | 理 容 師   |         | 美 容 師   |         | ク リ ー ニ ン グ 師 |         |
|-----|------|---------|---------|---------|---------|---------------|---------|
|     |      | 受 験 者 数 | 合 格 者 数 | 受 験 者 数 | 合 格 者 数 | 受 験 者 数       | 合 格 者 数 |
| 6   | 学 科  | 57      | 42      | 175     | 112     | 24            | 22      |
|     | 実 技  | 26      | 26      | 132     | 104     |               |         |
| 7   | 学 科  | 52      | 40      | 181     | 128     | 7             | 6       |
|     | 実 技  | 36      | 31      | 101     | 86      |               |         |
| 8   | 学 科  | 71      | 42      | 221     | 156     | 13            | 8       |
|     | 実 技  | 41      | 31      | 133     | 97      |               |         |
| 9   | 学 科  | 77      | 44      | 245     | 164     | 15            | 14      |
|     | 実 技  | 40      | 30      | 173     | 121     |               |         |
| 10  | 学 科  | 82      | 45      | 316     | 195     | 12            | 7       |
|     | 実 技  | 47      | 37      | 175     | 130     |               |         |
| 11  | 学 科  | 70      | 53      | 283     | 226     | 10            | 8       |
|     | 実 技  | 62      | 51      | 282     | 216     |               |         |
| 12  | 国家試験 | 109     | 65      | 507     | 308     | 12            | 12      |
| 13  | 国家試験 | 69      | 29      | 280     | 140     | 11            | 9       |
| 14  | 国家試験 | 55      | 31      | 352     | 218     | 14            | 13      |
| 15  | 国家試験 | 55      | 26      | 316     | 212     | 13            | 13      |
| 16  | 国家試験 | 77      | 40      | 360     | 200     | 13            | 12      |
| 17  | 国家試験 | 76      | 39      | 419     | 263     | 11            | 9       |
| 18  | 国家試験 | 61      | 16      | 209     | 114     | 17            | 16      |
| 19  | 国家試験 | 81      | 33      | 178     | 108     | 9             | 7       |
| 20  | 国家試験 | 43      | 20      | 201     | 132     | 19            | 18      |
| 21  | 国家試験 | 28      | 14      | 249     | 167     | 10            | 10      |
| 22  | 国家試験 | 18      | 9       | 202     | 123     | 14            | 14      |
| 23  | 国家試験 | 12      | 8       | 199     | 149     | 17            | 16      |
| 24  | 国家試験 | 22      | 11      | 186     | 133     | 12            | 12      |
| 25  | 国家試験 | 14      | 5       | 217     | 172     | 18            | 17      |
| 26  | 国家試験 | 0       | 0       | 177     | 151     | 7             | 6       |
| 27  | 国家試験 | 0       | 0       | 188     | 155     | 17            | 14      |
| 28  | 国家試験 | 0       | 0       | 144     | 121     | 17            | 15      |
| 29  | 国家試験 | 0       | 0       | 185     | 142     | 15            | 14      |

(注) クリーニング師試験は県が実施

### I-4 公衆浴場入浴料金

#### 1 入浴料金の統制額

平成30年3月31日現在

| 大 人<br>(12歳以上の者) | 中 人<br>(6歳以上12歳未満の者) | 小 人<br>(6歳未満の者) |
|------------------|----------------------|-----------------|
| 380円             | 150円                 | 70円             |

2 施行年月日  
平成19年1月12日

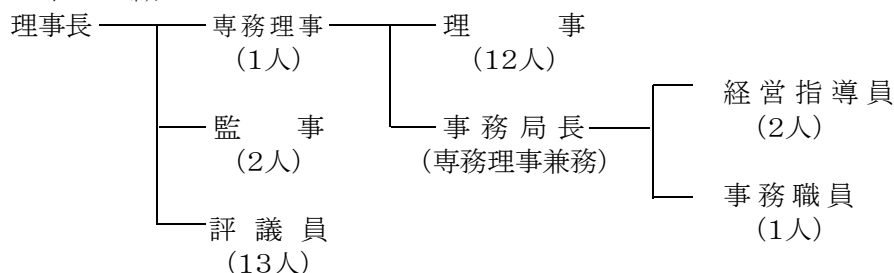
## I-5 公益財団法人大分県生活衛生営業指導センターの事業概要等

1 指 定 昭和58年3月15日

2 事業概要

- (1)生活衛生関係営業の経営相談・経営指導事業
- (2)消費者・利用者の苦情処理事業
- (3)標準営業約款の登録に関する事業
- (4)講習会・研修会等開催事業
- (5)情報・資料収集及び広報事業
- (6)生活衛生関係営業の振興事業
- (7)生活衛生関係営業の景気動向調査等
- (8)上記各号に付帯する事業

3 組 織



(理事長・専務理事は、理事会の決議によって理事の中から選定するとされている。  
(経営相談員のうち、1名は事務局長が兼務している。)

## I-6 大分県生活衛生同業組合等一覧表

平成30年4月1日現在

| 組 合 名                           | 組合事務所所在地                  | 電話番号         | 組合員数  |
|---------------------------------|---------------------------|--------------|-------|
| 大分県クリーニング生活衛生同業組合<br>理事長 柳 英明   | 大分市大手町二丁目5番15号文化堂ビル1階     | 097-574-9318 | 38    |
| 大分県理容生活衛生同業組合<br>理事長 戸次榮一       | 大分市日岡3丁目6-4               | 097-574-6611 | 565   |
| 大分県興行生活衛生同業組合<br>理事長 田井 肇       | 大分市府内町3-7-7 セントラルプラザ5F    | 097-532-3218 | 35    |
| 大分県飲食業生活衛生同業組合<br>理事長 井上富義      | 大分市大手町2丁目2-11 ヤマヒラ荘ビル2F   | 097-536-2556 | 1,314 |
| 大分県公衆浴場業生活衛生同業組合<br>理事長 宮崎奉治    | 大分市新川町1丁目7-37 河原内         | 097-532-9745 | 9     |
| 大分県旅館ホテル生活衛生同業組合<br>理事長 西田陽一    | 別府市北浜2-10-19 グランメールビル4F   | 0977-22-0401 | 406   |
| 大分県美容業生活衛生同業組合<br>理事長 野田皆子      | 大分市田室町3-6                 | 097-554-5878 | 887   |
| 大分県船商生活衛生同業組合<br>理事長 岩佐洋志       | 大分市高城本町7-16               | 0977-72-2421 | 26    |
| 大分県喫茶飲食生活衛生同業組合<br>理事長 田中晶美     | 大分市乙津港町1丁目3-21 乙津ハウス内     | 097-528-7706 | 32    |
| 大分県食肉生活衛生同業組合<br>理事長 清田浩徳       | 大分市大字駕野929-3              | 097-529-6544 | 41    |
| 大分県社交飲食業生活衛生同業組合<br>理事長 佐藤昭次郎   | 大分市新春日町1-2-33 ベルデイン新春日201 | 097-544-6164 | 38    |
| 財団法人大分県生活衛生営業指導センター<br>理事長 野田皆子 | 大分市長浜町1丁目12-3 今田ビル3F      | 097-537-4858 | 3,391 |

## II 生活衛生環境の整備

「建築物における衛生的環境の確保に関する法律」に基づき、建築物衛生管理事業の登録と登録業者の事業所・特定建築物の立入検査、ビル管理者に対する指導を行っている。

また、墓地等の経営については、「墓地、埋葬等に関する法律」に基づき、その永続性を確保するため、経営許可の権限を持つ町村への助言指導と民法第34条の規定に基づく墓地等の経営を行う公益財団法人に対する許可、指導監督を行っている。

### 1 建築物の衛生的な環境の確保

#### (1) 特定建築物への立入検査、ビル管理者への指導

多数の人が利用又は使用する建築物（※特定建築物）は、建築物の高層化及び郊外型店舗展開に伴い、その数は漸増（昭和48年度末44施設、平成29年度末349施設）している。

この特定建築物における衛生確保のため、建築物管理基準の遵守状況等に関する立入検査とビル管理者に対する指導に努める。

#### (2) 建築物衛生管理事業の登録と登録業者事業所への立入検査、指導

特定建築物の維持管理を行うには専門的知識や技術が必要であり、法定の水準を備えた者について、知事の登録制度を設けており、登録業者事業所への立入検査、指導に努める。

##### ※ 特定建築物

興行場、百貨店、店舗、事務所、学校（学校教育法第1条に規定する学校を除く。）、旅館、集会場、図書館、博物館、美術館、遊技場で総延床面積（特定用途部分）が3,000㎡以上並びに学校（学校教育法第1条に規定する学校）で総延床面積（特定用途部分）が8,000㎡以上の建築物

### 2 墓地埋葬等の適正な運営管理の推進

墓地等の経営許可に関する事務については、平成7年4月1日に市町村に権限移譲し、「墓地、埋葬等に関する法律」の事務はすべて市町村の権限となった。地方分権一括法の施行に伴い、11年度に各市町村が墓地埋葬に関する条例を制定しており、これらの許可等に当たっては、住民の宗教感情に適合し、かつ公衆衛生、その他公共の福祉の見地から支障なく行われるよう市町村を支援してきた。

平成24年4月1日からは、第二次地方分権一括法の施行に伴い、各市が県と同じ権限を有することとなったため、各町村の支援を引き続き行う。

また、公益財団法人が経営する墓地等については、非営利性と永続性の原則に基づき、墓地等の許可権限がある市町村長との緊密な連携に努め、適正管理を推進する。

## Ⅱ－１ 建築物衛生管理事業登録数

平成30年3月31日現在

| 区分<br>保健所 | 清掃業 | 空気環境<br>測定業 | 空調和<br>用ダクト<br>清掃業 | 飲料水<br>水質<br>検査業 | 飲料水<br>貯水槽<br>清掃業 | 排水管<br>清掃業 | ねずみ<br>こん虫等<br>防除業 | 環境衛生<br>総合業<br>管理業 | 合計  |
|-----------|-----|-------------|--------------------|------------------|-------------------|------------|--------------------|--------------------|-----|
| 東部        | 8   | 1           | 0                  | 0                | 15                | 1          | 8                  | 6                  | 39  |
| 国東        | 4   | 0           | 0                  | 0                | 5                 | 0          | 0                  | 0                  | 9   |
| 中部        | 3   | 0           | 0                  | 0                | 4                 | 0          | 1                  | 0                  | 8   |
| 由布        | 0   | 0           | 0                  | 0                | 0                 | 0          | 0                  | 0                  | 0   |
| 南部        | 2   | 0           | 0                  | 0                | 4                 | 0          | 0                  | 0                  | 6   |
| 豊肥        | 3   | 1           | 0                  | 0                | 4                 | 0          | 0                  | 0                  | 8   |
| 西部        | 7   | 1           | 0                  | 0                | 9                 | 1          | 2                  | 0                  | 20  |
| 北部        | 4   | 1           | 0                  | 0                | 18                | 1          | 4                  | 3                  | 31  |
| 高田        | 1   | 0           | 0                  | 0                | 0                 | 0          | 0                  | 0                  | 1   |
| 小計        | 32  | 4           | 0                  | 0                | 59                | 3          | 15                 | 9                  | 122 |
| 大分市       | 26  | 6           | 0                  | 2                | 44                | 6          | 14                 | 10                 | 108 |
| 県計        | 58  | 10          | 0                  | 2                | 103               | 9          | 29                 | 19                 | 230 |

## Ⅱ－２ 特定建築物数

平成30年3月31日現在

| 区分<br>保健所 | 興行場 | 百貨店 | 店舗 | 事務所 | 学校 | 旅館 | その他 | 合計  |
|-----------|-----|-----|----|-----|----|----|-----|-----|
| 東部        | 2   | 3   | 15 | 7   | 3  | 31 | 6   | 67  |
| 国東        | 0   | 0   | 0  | 3   | 0  | 2  | 1   | 6   |
| 中部        | 0   | 0   | 2  | 1   | 0  | 1  | 1   | 5   |
| 由布        | 0   | 1   | 0  | 2   | 0  | 7  | 0   | 10  |
| 南部        | 0   | 2   | 5  | 5   | 0  | 2  | 2   | 16  |
| 豊肥        | 1   | 1   | 4  | 2   | 0  | 1  | 0   | 9   |
| 西部        | 0   | 2   | 6  | 4   | 0  | 15 | 3   | 30  |
| 北部        | 0   | 8   | 12 | 9   | 1  | 5  | 4   | 39  |
| 高田        | 0   | 0   | 1  | 1   | 0  | 0  | 0   | 2   |
| 小計        | 3   | 17  | 45 | 34  | 4  | 64 | 17  | 184 |
| 大分市       | 2   | 10  | 35 | 87  | 5  | 17 | 9   | 165 |
| 県計        | 5   | 27  | 80 | 121 | 9  | 81 | 26  | 349 |

### Ⅲ 狂犬病予防対策及び動物の愛護と管理の推進

#### 1 狂犬病予防対策の推進

狂犬病は、依然として世界のほとんどの地域で発生しており、世界保健機構（WHO）の推計によると、全世界で年間およそ6万人が狂犬病で死亡していると報告されている。狂犬病を媒介する動物として、犬、コウモリ等が重要視されているが、平成25年には我が国と同じく半世紀にわたり狂犬病の報告が無かった台湾で、野生のイタチアナグマで狂犬病の発生が確認されたことから、野生動物の狂犬病への関心も高まっている。

わが国では、狂犬病予防注射率の低下、外国船による不法な犬の持ち込み及び外国からのコンテナに迷入している動物の逸走などにより、狂犬病が侵入する危険性が指摘されている。このような中、県では、市町村及び（公社）大分県獣医師会と連携し、犬の登録及び狂犬病予防注射の実施に関する普及・啓発を実施した。

また、野犬等の収容関係業務は、保健所等の狂犬病予防員（獣医師）と5保健所に配置した「飼犬指導班員」10名を中心に実施している。

#### 2 動物の愛護及び管理の推進

県は、平成18年10月に国が定めた「動物の愛護及び管理に関する施策を総合的に推進するための指針」に即して、平成20年3月に「大分県動物愛護管理推進計画」を策定し、平成20年4月1日に施行した。また、平成25年8月の改正動愛法の施行、基本指針の改正に伴い、県の動物愛護推進計画を見直し平成26年4月1日より第2次計画を施行している。

本計画に基づき、動物愛護普及・啓発事業を実施している。また、動物管理所での子猫の譲渡会を開始したことを契機に犬・猫を譲渡する場合には事前に講習を実施することとし、優良な飼育育成に努めている。さらに、県が委嘱した動物愛護推進員69名などの動物愛護ボランティアや（公社）大分県獣医師会及び市町村と連携して、次の事業を実施した。

##### （1）動物愛護啓発事業

- ア 幼稚園児を対象とした「動物愛護なかよし教室」
- イ 小学校低学年を対象とした「動物ふれあい教室」
- ウ 小学校高学年を対象とした「命の授業」「心の事業」

##### （2）動物の適正飼育啓発事業

- ア 「愛犬しつけ講習会」毎年開催
- イ 「公園における糞放置防止啓発事業」

##### （3）譲渡事業

- ア 大分県動物管理所での「子犬の譲渡会」（月2回）  
「子猫の譲渡会」（月1～2回）
- イ 各保健所での譲渡事業

# 「大分県動物愛護管理推進計画」(第2次)～人と動物が愛情豊かに安心して暮らせる大分県をめざして～

3つの基本目標と数値目標

(平成26年度～平成35年度)

**基本目標1** 動物を愛護し、動物との暮らしを楽しみ、動物の終生飼養に責任をもつ。

**基本目標2** 動物の特性や飼い方、しつけの方法を理解し、他人に被害や迷惑をかけない飼養をする。

**基本目標3** 各地域で動物愛護管理の取組をする人材を育成し、動物を愛する人々が共感をし、協働する。



**数値目標** 犬・猫の引取り数(犬の捕獲頭数を含む。)を10年間で平成16年度比75%減とする。

(平成16年度6,002頭を平成35年度に1,500頭にする。)

## 主な施策内容

### 第1章 基本的な方針

#### ① 現状及び課題

- 犬の登録頭数・注射率
- 犬・猫の殺処分頭数
- 犬・猫の苦情相談件数
- 犬・猫の苦情相談の内容
- 犬の咬傷事故件数
- 動物愛護推進員の状況

#### ② 計画期間等

- 計画期間  
26.4.1～36.3.31 10年間
- 進捗管理等
  - ・毎年度実施計画策定
  - ・成果の公表
  - ・県民・動物愛護推進協議会の意見聴取

### 第2章 適正な飼養の推進

#### ① 動物の健康・安全確保

- 県の責務
  - 犬・猫の引取り数減少
  - 収容した犬の返還の促進
  - 犬・猫の譲渡の促進
- 動物取扱業者の責務
- 飼養者の責務
  - 終生飼養・遺棄・虐待防止
  - 不妊・去勢措置
  - 所有明示、逸走防止
  - 猫の室内飼養

#### ② 危害迷惑の防止

- 特定動物の適正飼養の指導
- 咬傷事故の発生防止
- 所有者のいない猫対策



### 第3章 動物由来感染症対策

#### ① 狂犬病予防対策

- 狂犬病に関する知識の普及
- 犬の登録・注射の徹底
- 狂犬病発生時の体制整備

#### ② その他の感染症対策

- 感染症に関する情報提供
- 予防策の普及・啓発

### 第6章 体制整備

#### ① 人材育成

- 動物愛護推進員の育成と連携強化
- 動物愛護推進協議会を中心とした関係者(団体)の連携

#### ② 施設等の充実

- 法改正に基づく施設の改善

### 第4章 動物取扱業者の責務

#### ① 第一種動物取扱業者

- 動物取扱責任者研修会の受講
- 夜間展示の禁止
- 現物確認・対面説明
- 販売する犬・猫の年齢規制
- 犬猫等健康安全計画の遵守
- 犬・猫所有状況の記録・報告

#### ③ 第二種動物取扱業者

- 届出制度の周知・適切な運用

### 第7章 災害時の対応

#### ① 災害時の被災動物救護

- 動物救護本部設置の体制整備
- 動物の収容施設・設備の準備
- ボランティアの確保

#### ③ 特定動物の逸走防止等

- 逸走予防策の指導
- 緊急連絡体制の確保
- 保護収容体制の整備

### 第5章 普及啓発

#### ① 啓発の充実・強化

- フェスティバルなど動物愛護週間行事の充実
- 適正飼養講習会等の開催
- 動物愛護教育の推進
- HPPによる情報発信

#### ② 関係団体との連携

- 市町村
- マスコミ
- (公社)大分県獣医師会
- 大分県動物愛護推進員



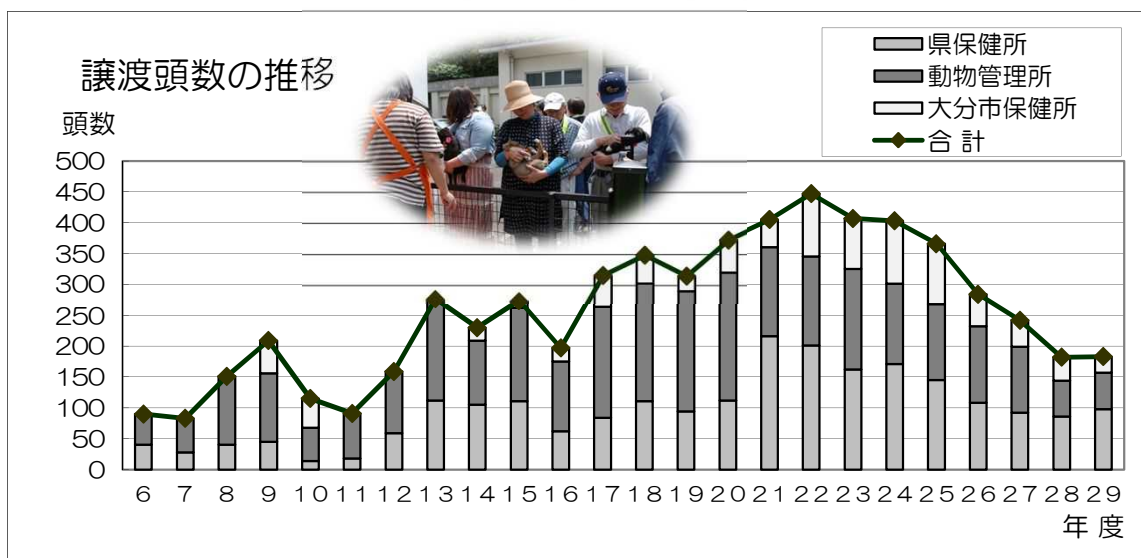
### Ⅲ-2 犬の譲渡実績

| 年度 | 県保健所  | 動物管理所 | 大分市保健所 | 合計    | 累計    |
|----|-------|-------|--------|-------|-------|
| 6  | 40    | 50    | -      | 90    | 90    |
| 7  | 28    | 55    | -      | 83    | 173   |
| 8  | 40    | 111   | -      | 151   | 324   |
| 9  | 45    | 111   | 53     | 209   | 533   |
| 10 | 14    | 54    | 47     | 115   | 648   |
| 11 | 18    | 73    | 0      | 91    | 739   |
| 12 | 59    | 100   | 0      | 159   | 898   |
| 13 | 112   | 165   | 0      | 277   | 1,175 |
| 14 | 105   | 104   | 21     | 230   | 1,405 |
| 15 | 111   | 151   | 12     | 274   | 1,679 |
| 16 | 62    | 113   | 22     | 197   | 1,876 |
| 17 | 84    | 180   | 52     | 316   | 2,192 |
| 18 | 111   | 192   | 46     | 349   | 2,541 |
| 19 | 94    | 197   | 24     | 315   | 2,856 |
| 20 | 112   | 209   | 52     | 373   | 3,229 |
| 21 | 216   | 144   | 45     | 405   | 3,634 |
| 22 | 201   | 144   | 102    | 447   | 4,081 |
| 23 | 162   | 163   | 82     | 407   | 4,488 |
| 24 | 171   | 130   | 102    | 403   | 4,891 |
| 25 | 145   | 123   | 98     | 366   | 5,257 |
| 26 | 108   | 124   | 52     | 284   | 5,541 |
| 27 | 92    | 107   | 43     | 242   | 5,783 |
| 28 | 86    | 58    | 38     | 182   | 5,965 |
| 29 | 98    | 59    | 26     | 183   | 6,148 |
| 計  | 2,314 | 2,917 | 917    | 6,148 |       |

※ H6～大分県動物管理所の子犬の譲渡会開始(6.4.1 非常勤獣医師 配置)

※ H19～(社)大分県獣医師会 県が譲渡した子犬の無料健康診断・メス無料避妊手術開始

※ H24.10～(公社)大分県獣医師会 メス無料避妊手術からオス、メスの避妊去勢手術助成へ変更



### Ⅲ-3 猫の譲渡実績

| 年度 | 県保健所 | 動物管理所 | 大分市保健所 | 合計    | 累計    |
|----|------|-------|--------|-------|-------|
| 24 | 71   | 10    | 24     | 105   |       |
| 25 | 86   | 56    | 20     | 162   | 267   |
| 26 | 62   | 68    | 13     | 143   | 410   |
| 27 | 79   | 88    | 35     | 202   | 612   |
| 28 | 115  | 79    | 25     | 219   | 831   |
| 29 | 110  | 78    | 11     | 199   | 1,030 |
| 計  | 523  | 379   | 128    | 1,030 |       |

※ H24.10～大分県動物管理所の子猫の譲渡会開始

※ H24.10～(公社)大分県獣医師会 県が譲渡した猫の無料健康診断・避妊去勢手術助成開始

### Ⅲ-4 動物愛護なかよし教室開催結果

(平成29年度)

| No. | 保健所 | 開催月日      | 時間          | 開催場所  | 幼稚園名     | 参加人数 | 推進員<br>参加人数 |
|-----|-----|-----------|-------------|-------|----------|------|-------------|
| 1   | 高田  | H29.10.11 | 9:30~10:30  | 豊後高田市 | 真玉保育園    | 68人  |             |
| 2   |     | H29.10.11 | 11:00~12:00 | 豊後高田市 | 和光保育園    | 65人  |             |
| 3   |     | H29.10.12 | 9:50~10:50  | 豊後高田市 | 城台保育園    | 140人 |             |
| 4   |     | H29.10.12 | 15:00~16:00 | 豊後高田市 | 香々地保育園   | 39人  |             |
| 5   | 西部  | H29.9.27  | 9:45~10:45  | 日田市   | 三隈幼稚園    | 90人  |             |
| 6   |     | H29.9.28  | 10:00~11:00 | 日田市   | 緑ヶ丘第二幼稚園 | 150人 |             |
| 合 計 |     |           |             |       |          | 552人 | 0人          |



### Ⅲ-5 動物ふれあい教室開催結果

(平成29年度)

| No. | 保健所 | 開催月日      | 時間          | 開催場所  | 小学校名    | 参加人数 | 推進員<br>参加人数 |
|-----|-----|-----------|-------------|-------|---------|------|-------------|
| 1   | 南部  | H29.10.3  | 13:50~14:50 | 佐伯市   | 本庄小学校   | 10人  | 6人          |
| 2   |     | H29.11.16 | 8:35~9:35   | 佐伯市   | 宇目緑豊小学校 | 25人  | 6人          |
| 3   | 豊肥  | H29.10.12 | 10:25~11:10 | 豊後大野市 | 武蔵東小学校  | 49人  |             |
| 4   |     | H29.10.13 | 9:30~10:20  | 豊後大野市 | 朝地小学校   | 29人  |             |
| 5   |     | H29.10.17 | 10:30~11:15 | 豊後大野市 | 菅生小学校   | 28人  |             |
| 合 計 |     |           |             |       |         | 141人 | 12人         |



### Ⅲ-6 命の授業・こころの授業開催結果

(平成29年度)

| No. | 保健所 | 開催月日      | 時間            | 開催場所 | 小学校名    | 参加人数 | 推進員<br>参加人数 |
|-----|-----|-----------|---------------|------|---------|------|-------------|
| 1   | 東部  | H29.10.31 | 10:45 ~ 12:20 | 日出町  | 藤原小学校   | 36人  | 5人          |
| 2   |     | H29.12.14 | 10:30 ~ 15:30 | 日出町  | 川崎小学校   | 59人  | 5人          |
| 3   |     | H30.1.16  | 10:40 ~ 15:35 | 別府市  | 大平山小学校  | 54人  | 5人          |
| 4   | 北部  | H29.11.17 | 10:30 ~ 11:30 | 宇佐市  | 長峰小学校   | 13人  | 3人          |
| 5   |     | H29.11.30 | 15:00 ~ 15:45 | 中津市  | 山口小学校   | 17人  | 3人          |
| 6   |     | H29.12.5  | 14:00 ~ 14:45 | 宇佐市  | 横山小学校   | 13人  | 3人          |
| 7   |     | H30.1.26  | 14:10 ~ 15:10 | 宇佐市  | 四日市北小学校 | 42人  | 4人          |
| 合 計 |     |           |               |      |         | 234人 | 28人         |



### Ⅲ-7 その他の啓発事業の結果

#### 1 犬及び猫の適正飼養啓発(災害対応)

| 行事                     | 開催月日    | 開催場所           | 内容  |
|------------------------|---------|----------------|---|
| 災害時ペットとの同行避難を考えるシンポジウム | H29.7.9 | 別府市<br>ビーコンプラザ | 講演 (一財)ペット災害対策推進協会理事長)青木貢一<br>環境省自然環境局動物愛護管理室長 則久雅司<br>緊急災害時動物支援ネットワーク熊本 西川 眞里子<br>パネルディスカッション「ペットとの同行避難を考える」 |

#### 2 動物愛護パネル展

| No. | 保健所 | 開催月日                        | 時間           | 開催場所 | 会場        | 推進員<br>参加人数 | 備考      |
|-----|-----|-----------------------------|--------------|------|-----------|-------------|---------|
| 1   | 国東  | H29.12.2 ~<br>H29.12.10     | 8:30 ~ 17:00 | 国東市  | 武蔵中央公民館   | 3人          | ペット同行避難 |
| 2   |     | H29.12/12<br>~<br>H29.12/22 | 8:30 ~ 17:00 | 国東市  | 市役所安岐総合庁舎 | 3人          |         |
| 3   | 北部  | H29.9.12 ~<br>H29.9.25      | 8:30 ~ 17:00 | 中津市  | 市立小幡記念図書館 | 3人          |         |



### Ⅲ-8 犬のしつけ教室等

(平成29年度)

| No. | 主催   | 開催月日      | 時間          | 開催場所 | 対象者     | 参加者 | 推進員<br>参加人数 |
|-----|------|-----------|-------------|------|---------|-----|-------------|
| 1   | 獣医師会 | H29.5.21  | 10:00～12:30 | 大分市  | 譲渡犬の飼い主 | 43人 | 12人         |
| 2   | 獣医師会 | H29.11.12 | 10:00～12:30 | 杵築市  | 犬の飼い主   | 37人 | 3人          |

### Ⅲ-9 大分県動物愛護推進員等の活動

(平成29年度)

| 行事                       | 開催月日                       | 開催場所         | 内容  | 推進員等<br>参加人数 |                           |                  |  |          |                            |  |  |
|--------------------------|----------------------------|--------------|---|--------------|---------------------------|------------------|--|----------|----------------------------|--|--|
| 動物愛護ボランティア養成講座           | H29.9.10                   | 大分県獣医師会館     | 講師 別府溝部学園副学長・介護福祉学科長<br>溝部 佳子                                       | 28人          |                           |                  |  |          |                            |  |  |
|                          | H29.10.1                   | 大分県獣医師会館     | 講師 特定非営利活動法人アナイス理事長<br>平井 潤子  | 26人          |                           |                  |  |          |                            |  |  |
|                          | H29.10.29                  | ホルトホール大分     | 講師 (一社)ソーシャルビジネス・ネットワーク<br>秋葉 芳江                                    | 25人          |                           |                  |  |          |                            |  |  |
| 動物愛護推進員<br>委嘱式・<br>養成講習会 | H30.12.20                  | 大分県獣医師会館     | 委嘱状交付、養成講習会<br>①動物愛護管理法等について<br>②動物愛護推進員制度について                      | 3人           |                           |                  |  |          |                            |  |  |
| 研修会<br>活動報告会             | H30.3.4                    | コンパルホール      | 講師 緊急災害時動物支援ネットワーク熊本<br>西川 眞里子<br>助言者 (一社)ソーシャルビジネス・ネットワーク<br>秋葉 芳江 | 43人          |                           |                  |  |          |                            |  |  |
| 活動内容                     | 学校や病院での動物愛護啓発、<br>動物介在活動事業 | 動物管理所譲渡会サポート | 愛犬しつけ教室   | 犬・猫の適正飼養啓発   | 公園における糞放置防止<br>(啓発及び清掃活動) | 中津市や別府市の病院及び小学校等 | 月2回開催される子犬の譲渡会、月1～2回<br>開催される子猫の譲渡会のサポートや犬猫<br>飼養等 | 愛犬しつけ講習会 | 災害時ペットとの同行避難を考えるシンポジ<br>ウム | H29.4.23 国東市 (500名) ※( )内<br>H29.5.21 大分市 (40名) イベント等の<br>H29.11.12 杵築市 (35名) 参加人数 | 延べ35回<br>70人<br><br>犬:6～8人<br>猫:2～4人<br><br>12人<br>3人<br><br>16人<br><br>10人<br>12人<br>3人 |

### Ⅲ-10 動物慰霊祭

(平成28年度)

| 開催月日    | 開催場所     | 参加者数 |
|---------|----------|------|
| H29.9.3 | 大分県動物管理所 | 50人  |

### Ⅲ-11 大分県動物愛護フェスティバル(親子ふれあい動物フェスタ)

平成29年9月16日に開催予定であったが、台風接近のため中止。

### Ⅲ-12 動物愛護センター開設に向けた機運醸成イベント

| 行事                | 開催月日     | 開催場所          | 内容         |
|-------------------|----------|---------------|------------|
| チャレンジゼロ大分<br>イベント | H30.2.27 | J:COMホルトホール大分 | 動物愛護トークショー |

Ⅲ-13 犬に関する資料

(平成29年度)

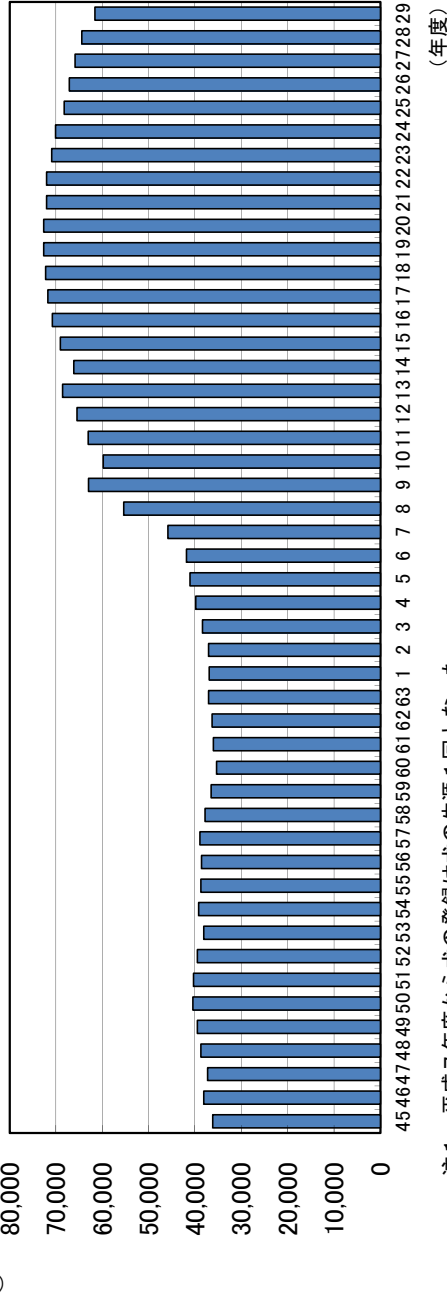
| 犬関係統計    |     | 東部     | 国東    | 中部    | 由布    | 南部    | 豊肥    | 西部    | 北部    | 高田    | 管理所 | 県小計①   | 大分市②   | 計①+②   | 前年度    | 増減     |
|----------|-----|--------|-------|-------|-------|-------|-------|-------|-------|-------|-----|--------|--------|--------|--------|--------|
| 登録頭数     |     | 500    | 93    | 139   | 132   | 162   | 232   | 290   | 461   | 65    |     | 2,074  | 1,567  | 3,641  | 3,891  | -250   |
| 転入頭数     |     | 95     | 16    | 13    | 12    | 12    | 24    | 28    | 40    | 13    |     | 253    | 121    | 374    | 371    | 3      |
| 死亡・転出等頭数 |     | 804    | 296   | 232   | 707   | 41    | 307   | 941   | 547   | 154   |     | 4,029  | 1,359  | 5,388  | 5,439  | -51    |
| 累計登録頭数   |     | 10,030 | 1,796 | 2,779 | 2,244 | 3,353 | 4,690 | 5,333 | 8,605 | 1,342 |     | 40,172 | 21,471 | 61,643 | 64,416 | -2,773 |
| 注 射      | 集合  | 1,549  | 1,058 | 697   | 870   | 775   | 2,314 | 1,337 | 1,807 | 628   |     | 11,035 | 864    | 11,899 | 12,951 | -1,052 |
|          | 個別  | 3,862  | 335   | 992   | 529   | 1,066 | 584   | 2,106 | 2,769 | 343   |     | 12,586 | 12,648 | 25,234 | 25,437 | -203   |
|          | 合計  | 5,411  | 1,393 | 1,689 | 1,399 | 1,841 | 2,898 | 3,443 | 4,576 | 971   | -   | 23,621 | 13,512 | 37,133 | 38,388 | -1,255 |
| 捕 獲      | 成犬  | 32     | 11    | 16    | 10    | 26    | 26    | 66    | 67    | 14    |     | 268    | 194    | 462    | 455    | 7      |
|          | 子犬  | 3      | -     | -     | -     | 4     | 2     | 12    | 12    | -     |     | 33     | 13     | 46     | 36     | 10     |
|          | 合計  | 35     | 11    | 16    | 10    | 30    | 28    | 78    | 79    | 14    | -   | 301    | 207    | 508    | 491    | 17     |
| 捕獲方法別    | 保健所 | 7      | -     | 2     | -     | 3     | 2     | 4     | -     | -     |     | 18     | 4      | 22     | 37     | -15    |
|          | 市町村 | -      | -     | -     | -     | -     | -     | -     | -     | -     |     | -      | -      | -      | 7      | -7     |
|          | 計   | 7      | 10    | 2     | -     | 3     | 2     | 4     | -     | -     |     | 28     | 4      | 32     | 44     | -12    |
| 捕獲方法別    | 吹き矢 | 1      | 1     | 4     | 2     | -     | -     | 1     | 4     | 1     |     | 14     | 1      | 15     | 30     | -15    |
|          | 麻酔銃 | -      | -     | -     | -     | -     | -     | -     | -     | -     |     | -      | -      | -      | -      | -      |
|          | 針   | -      | -     | -     | -     | -     | -     | -     | -     | -     |     | -      | -      | -      | -      | -      |
|          | 金   | -      | -     | -     | -     | -     | -     | -     | -     | -     |     | -      | -      | -      | -      | -      |
|          | その他 | 27     | 10    | 10    | 8     | 27    | 26    | 73    | 75    | 13    |     | 269    | 206    | 475    | 253    | 222    |
| 犬引取頭数    | 成犬  | 11     | 3     | 13    | 5     | 4     | 8     | 20    | 21    | 3     |     | 88     | 25     | 113    | 155    | -42    |
|          | 子犬  | 9      | -     | -     | 5     | -     | 12    | -     | -     | -     |     | 26     | -      | 26     | 24     | 2      |
|          | 合計  | 20     | 3     | 13    | 10    | 4     | 20    | 20    | 21    | 3     |     | 114    | 25     | 139    | 179    | -40    |
|          | 成犬  | 16     | -     | -     | 6     | 8     | 1     | -     | -     | -     |     | 31     | -      | 31     | 25     | 6      |
|          | 子犬  | 20     | -     | -     | 4     | -     | -     | -     | -     | -     |     | 24     | -      | 24     | 25     | -1     |
|          | 合計  | 36     | -     | -     | 10    | 8     | 1     | -     | -     | -     | 55  | -      | -      | 55     | 50     | 5      |
| 全引取      | 成犬  | 27     | 3     | 13    | 11    | 12    | 9     | 20    | 21    | 3     |     | 119    | 25     | 144    | 180    | -36    |
|          | 子犬  | 29     | -     | -     | 9     | -     | 12    | -     | -     | -     |     | 50     | -      | 50     | 49     | 1      |
|          | 合計  | 56     | 3     | 13    | 20    | 12    | 21    | 20    | 21    | 3     |     | 169    | 25     | 194    | 229    | -35    |
|          | 成犬  | 21     | 6     | 8     | 6     | 9     | 5     | 20    | 31    | 4     |     | 110    | 169    | 279    | 259    | 20     |
|          | 子犬  | -      | -     | -     | -     | -     | -     | -     | -     | -     |     | -      | -      | -      | -      | -      |
|          | 合計  | 21     | 6     | 8     | 6     | 9     | 5     | 20    | 31    | 4     |     | 110    | 169    | 279    | 259    | 20     |
| 犬譲渡頭数    | 成犬  | 10     | 4     | 2     | 4     | 5     | 8     | 12    | 24    | 3     |     | 87     | 24     | 111    | 117    | -6     |
|          | 子犬  | 5      | -     | -     | 2     | 2     | 1     | 9     | 7     | -     |     | 70     | 2      | 72     | 65     | 7      |
|          | 合計  | 15     | 4     | 2     | 6     | 7     | 9     | 21    | 31    | 3     |     | 157    | 26     | 183    | 182    | 1      |
|          | 成犬  | 28     | 4     | 19    | 11    | 24    | 22    | 54    | 33    | 10    |     | 190    | 26     | 216    | 259    | -43    |
|          | 子犬  | 27     | -     | -     | 7     | 2     | 13    | 3     | 5     | -     |     | 13     | 11     | 24     | 20     | 4      |
|          | 合計  | 55     | 4     | 19    | 18    | 26    | 35    | 57    | 38    | 10    |     | 203    | 37     | 240    | 279    | -39    |
| 犬の咬傷事故件数 | 成犬  | -      | 3     | 1     | 1     | 1     | 9     | 2     | 6     | 1     |     | 24     | 21     | 45     | 59     | -14    |
|          | 子犬  | 3      | 1     | 4     | 2     | -     | 1     | 15    | 5     | 1     |     | 32     | 1      | 33     | 54     | -21    |
|          | 合計  | -      | -     | -     | -     | -     | -     | -     | -     | -     |     | -      | -      | -      | -      | -      |
|          | 成犬  | 4      | -     | -     | 1     | 3     | 3     | 3     | 4     | 2     |     | 23     | 18     | 41     | 42     | -1     |
|          | 子犬  | -      | -     | -     | -     | -     | -     | -     | -     | -     |     | -      | -      | -      | -      | -      |



Ⅲ-14 犬の登録・狂犬病予防注射頭数の年度別推移

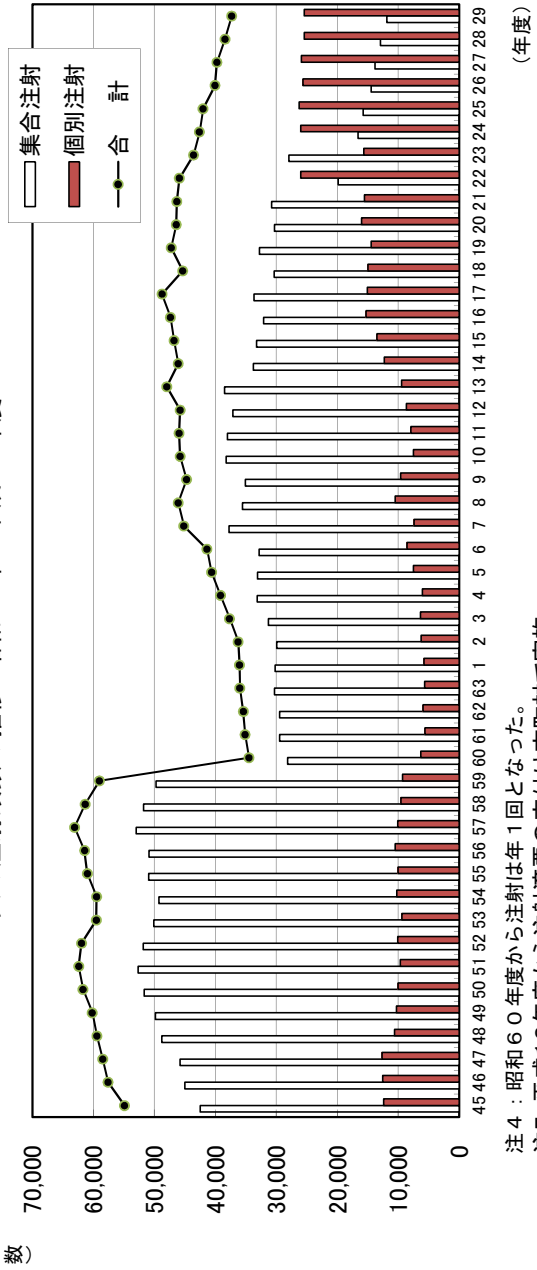
| 年度        | 登録頭数          | 狂犬病予防注射頭数     |               |               |
|-----------|---------------|---------------|---------------|---------------|
|           |               | 集合注射          | 個別注射          | 合計            |
| 45        | 36,194        | 42,468        | 12,409        | 54,877        |
| 46        | 38,138        | 45,015        | 12,568        | 57,583        |
| 47        | 37,309        | 45,763        | 12,676        | 58,439        |
| 48        | 38,763        | 48,781        | 10,613        | 59,394        |
| 49        | 39,522        | 49,830        | 10,323        | 60,153        |
| 50        | 40,477        | 51,658        | 10,017        | 61,675        |
| 51        | 40,314        | 52,686        | 9,693         | 62,379        |
| 52        | 39,507        | 51,819        | 10,105        | 61,924        |
| 53        | 38,104        | 50,093        | 9,406         | 59,499        |
| 54        | 39,209        | 49,224        | 10,226        | 59,450        |
| 55        | 38,718        | 50,948        | 10,013        | 60,961        |
| 56        | 38,628        | 50,899        | 10,531        | 61,430        |
| 57        | 38,969        | 52,967        | 10,096        | 63,063        |
| 58        | 37,850        | 51,766        | 9,570         | 61,336        |
| 59        | 36,540        | 49,707        | 9,303         | 59,010        |
| 60        | 35,339        | 28,150        | 6,307         | 34,457        |
| 61        | 36,036        | 29,436        | 5,650         | 35,086        |
| 62        | 36,359        | 29,478        | 5,921         | 35,399        |
| 63        | 37,113        | 30,294        | 5,665         | 35,959        |
| 1         | 36,924        | 30,194        | 5,811         | 36,005        |
| 2         | 37,112        | 29,953        | 6,272         | 36,225        |
| 3         | 38,380        | 31,277        | 6,367         | 37,644        |
| 4         | 39,839        | 33,111        | 6,032         | 39,143        |
| 5         | 41,110        | 33,060        | 7,535         | 40,595        |
| 6         | 41,870        | 32,810        | 8,560         | 41,370        |
| 7         | 45,851        | 37,751        | 7,395         | 45,146        |
| 8         | 55,416        | 35,558        | 10,523        | 46,081        |
| 9         | 63,015        | 35,055        | 9,635         | 44,690        |
| 10        | 59,849        | 38,237        | 7,524         | 45,761        |
| 11        | 63,061        | 38,010        | 7,927         | 45,937        |
| 12        | 65,520        | 37,100        | 8,652         | 45,752        |
| 13        | 68,627        | 38,512        | 9,446         | 47,958        |
| 14        | 66,164        | 33,783        | 12,297        | 46,080        |
| 15        | 69,098        | 33,232        | 13,522        | 46,754        |
| 16        | 70,790        | 32,077        | 15,263        | 47,340        |
| 17        | 71,747        | 33,669        | 15,059        | 48,728        |
| 18        | 72,231        | 30,357        | 14,975        | 45,332        |
| 19        | 72,641        | 32,771        | 14,447        | 47,218        |
| 20        | 72,690        | 30,322        | 16,042        | 46,364        |
| 21        | 72,048        | 30,757        | 15,536        | 46,293        |
| 22        | 72,056        | 19,868        | 26,014        | 45,882        |
| 23        | 70,956        | 27,925        | 15,637        | 43,562        |
| 24        | 70,117        | 16,589        | 25,989        | 42,578        |
| 25        | 68,233        | 15,762        | 26,232        | 41,994        |
| 26        | 67,124        | 14,431        | 25,605        | 40,036        |
| 27        | 65,926        | 13,837        | 25,874        | 39,711        |
| 28        | 64,416        | 12,951        | 25,437        | 38,388        |
| <b>29</b> | <b>61,643</b> | <b>11,899</b> | <b>25,405</b> | <b>37,304</b> |

犬の登録頭数の推移 昭和45年～平成29年度



注1：平成7年度から犬の登録は犬の生涯1回となった。  
 注2：平成9年度から大分市の中核市移行に伴い大分市の狂犬病予防業務は大分市保健所が実施  
 注3：平成12年度から犬の登録業務は、市町村で実施

犬の注射頭数の推移 昭和45年～平成29年度



注4：昭和60年度から注射は年1回となった。  
 注5：平成12年度から注射済票の交付は市町村で実施

※ 数字は、大分市を含む。

Ⅲ-15 動物による咬傷事故等の実態調査

(平成29年度)

| 区分     | こう傷事故等の件数 | 動物の頭数を起こした | 被害者数 |     |    |         | 動物の状況    |      |        |     | 被害者の状況 |          |           |         |     |     | 動物の処理 |    |    |     | 発生場所 |    |     |        |       |     |    |    |    |
|--------|-----------|------------|------|-----|----|---------|----------|------|--------|-----|--------|----------|-----------|---------|-----|-----|-------|----|----|-----|------|----|-----|--------|-------|-----|----|----|----|
|        |           |            | 死亡   | その他 | 計  | 犬舎等に係留中 | けい留して運動中 | 放し飼い | 野犬・野良猫 | その他 | 計      | 動物に手を出した | けい留しようとした | 配達・訪問の際 | 通行中 | 遊戯中 | その他   | 計  | 捕獲 | 引取り | 飼養継続 | 逃走 | その他 | 動物舎の周辺 | 公共の場所 | その他 | 計  |    |    |
| 犬      | 小計        | 45         | 0    | 10  | 37 | 47      | 13       | 6    | 15     | 0   | 12     | 46       | 11        | 0       | 10  | 17  | 0     | 9  | 47 | 2   | 1    | 40 | 0   | 3      | 46    | 12  | 25 | 10 | 47 |
|        | 飼い主       | 34         | 0    | 9   | 25 | 34      | 11       | 4    | 11     | 8   | 34     | 10       | 0         | 8       | 10  | 0   | 6     | 34 | 0  | 1   | 32   | 0  | 1   | 34     | 10    | 17  | 7  | 34 |    |
|        | 判明        | 9          | 0    | 1   | 8  | 9       | 2        | 2    | 3      | 2   | 9      | 1        | 0         | 2       | 4   | 0   | 2     | 9  | 1  | 0   | 8    | 0  | 0   | 9      | 2     | 5   | 2  | 9  |    |
|        | 飼い主不明     | 2          | 3    | 0   | 4  | 4       | 0        | 0    | 1      | 2   | 3      | 0        | 0         | 0       | 3   | 0   | 1     | 4  | 1  | 1   | 0    | 2  | 3   | 3      | 1     | 3   | 1  | 4  |    |
| 野犬     | 0         | 0          | 0    | 0   | 0  | 0       | 0        | 0    | 0      | 0   | 0      | 0        | 0         | 0       | 0   | 0   | 0     | 0  | 0  | 0   | 0    | 0  | 0   | 0      | 0     | 0   | 0  | 0  | 0  |
| 他の飼養動物 | 小計        | 0          | 0    | 0   | 0  | 0       | 0        | 0    | 0      | 0   | 0      | 0        | 0         | 0       | 0   | 0   | 0     | 0  | 0  | 0   | 0    | 0  | 0   | 0      | 0     | 0   | 0  | 0  | 0  |
| 愛玩用    | 0         | 0          | 0    | 0   | 0  | 0       | 0        | 0    | 0      | 0   | 0      | 0        | 0         | 0       | 0   | 0   | 0     | 0  | 0  | 0   | 0    | 0  | 0   | 0      | 0     | 0   | 0  | 0  | 0  |
| その他    | 0         | 0          | 0    | 0   | 0  | 0       | 0        | 0    | 0      | 0   | 0      | 0        | 0         | 0       | 0   | 0   | 0     | 0  | 0  | 0   | 0    | 0  | 0   | 0      | 0     | 0   | 0  | 0  | 0  |
| 合計     | 45        | 25         | 0    | 10  | 37 | 47      | 13       | 6    | 15     | 0   | 12     | 46       | 11        | 0       | 10  | 17  | 0     | 9  | 47 | 2   | 1    | 40 | 0   | 3      | 46    | 12  | 25 | 10 | 47 |

Ⅲ-16 猫に関する資料

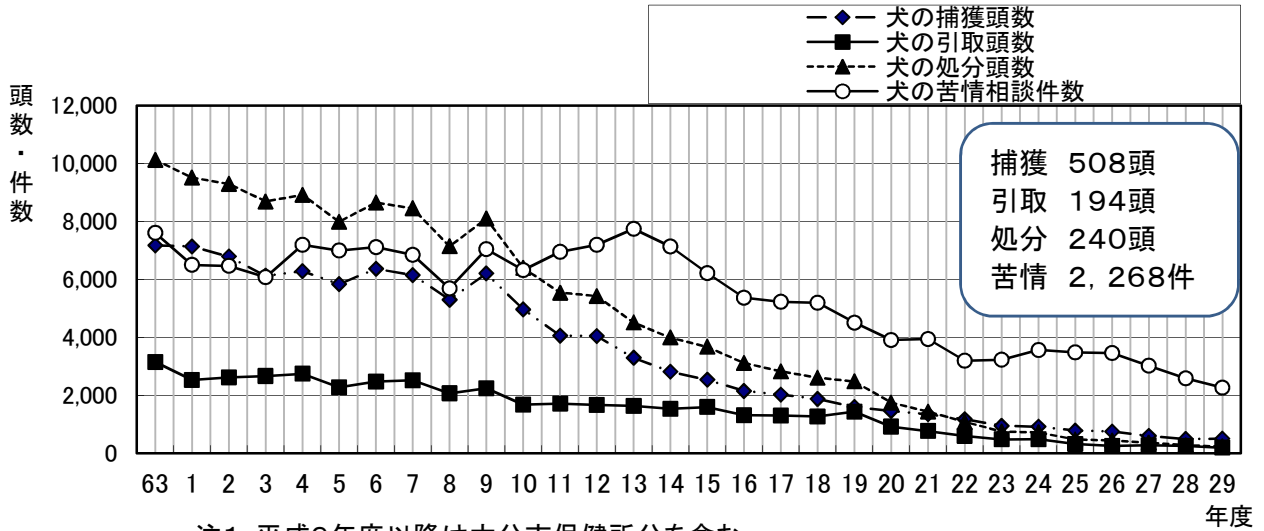
| 猫関係統計             |    | 平成29年度 |    |     |    |    |     |     |     |    |       | 前年度 | 増減    |       |      |      |
|-------------------|----|--------|----|-----|----|----|-----|-----|-----|----|-------|-----|-------|-------|------|------|
|                   |    | 東部     | 国東 | 中部  | 由布 | 南部 | 豊肥  | 西部  | 北部  | 高田 | 管理所   |     |       | 県小計①  | 大分市② | 計①+② |
| 猫引取頭数             | 成猫 | 6      | 5  | 9   | 4  | 6  | 30  | 9   | 24  | -  | -     | 93  | 49    | 142   | 90   | 52   |
|                   | 子猫 | -      | 13 | 6   | -  | -  | 6   | 13  | 14  | 4  | 56    | 23  | 79    | 88    | -9   |      |
|                   | 計  | 6      | 18 | 15  | 4  | 6  | 36  | 22  | 38  | 4  | 149   | 72  | 221   | 178   | 43   |      |
| 無料                | 成猫 | 32     | 26 | 41  | 12 | 12 | 105 | 91  | 86  | 11 | 416   | 144 | 560   | 610   | -50  |      |
|                   | 子猫 | 188    | 10 | 59  | 23 | 53 | 91  | 164 | 161 | 18 | 767   | 419 | 1,186 | 1,169 | 17   |      |
|                   | 計  | 220    | 36 | 100 | 35 | 65 | 196 | 255 | 247 | 29 | 1,183 | 563 | 1,746 | 1,779 | -33  |      |
| 全引取               | 成猫 | 38     | 31 | 50  | 16 | 18 | 135 | 100 | 110 | 11 | 509   | 193 | 702   | 700   | 2    |      |
|                   | 子猫 | 188    | 23 | 65  | 23 | 53 | 97  | 177 | 175 | 22 | 823   | 442 | 1,265 | 1,257 | 8    |      |
|                   | 計  | 226    | 54 | 115 | 39 | 71 | 232 | 277 | 285 | 33 | 1,332 | 635 | 1,967 | 1,957 | 10   |      |
| 猫返還頭数             | 成猫 | -      | -  | -   | -  | -  | 1   | 1   | -   | -  | 2     | -   | 2     | 2     | -    |      |
|                   | 子猫 | -      | -  | -   | -  | -  | -   | 1   | 1   | -  | 2     | -   | 2     | 1     | 1    |      |
|                   | 計  | -      | -  | -   | -  | -  | 1   | 2   | 1   | -  | 4     | -   | 4     | 3     | 1    |      |
| 猫譲渡頭数             | 成猫 | -      | -  | -   | -  | -  | 6   | 3   | 6   | -  | 3     | 1   | 19    | 43    | -24  |      |
|                   | 子猫 | -      | -  | 2   | 1  | -  | 31  | 8   | 53  | -  | 75    | 10  | 180   | 176   | 4    |      |
|                   | 計  | -      | -  | 2   | 1  | -  | 37  | 11  | 59  | -  | 78    | 11  | 199   | 219   | -20  |      |
| 猫処分頭数             | 成猫 | 38     | 31 | 50  | 16 | 18 | 128 | 96  | 104 | 11 | 489   | 192 | 681   | 655   | 26   |      |
|                   | 子猫 | 188    | 23 | 63  | 22 | 53 | 66  | 168 | 121 | 22 | 651   | 432 | 1,083 | 1,080 | 3    |      |
|                   | 計  | 226    | 54 | 113 | 38 | 71 | 194 | 264 | 225 | 33 | 1,140 | 624 | 1,764 | 1,735 | 29   |      |
| 猫の新たな飼い、まさかし、成立件数 |    |        |    |     |    |    |     |     |     |    |       |     | -     | -     |      |      |

Ⅲ-17 犬・猫の苦情・相談件数

| 苦情・相談統計  |          | 平成29年度 |     |     |     |     |     |     |     |       |       | 前年度   | 増減    |       |       |      |
|----------|----------|--------|-----|-----|-----|-----|-----|-----|-----|-------|-------|-------|-------|-------|-------|------|
|          |          | 東部     | 国東  | 中部  | 由布  | 南部  | 豊肥  | 西部  | 北部  | 高田    | 管理所   |       |       | 県小計①  | 大分市②  | 計①+② |
| 犬        | 引取依頼     | 25     | 10  | 11  | 13  | 14  | 24  | 14  | 59  | 7     | 177   | 57    | 234   | 243   | -9    |      |
|          | 捕獲依頼     | 22     | 8   | 16  | 18  | 32  | 25  | 51  | 57  | 33    | 262   | 48    | 310   | 352   | -42   |      |
|          | 放し飼取締り   | 13     | 20  | 9   | 11  | 13  | 6   | 1   | 29  | 5     | 107   | 39    | 146   | 171   | -25   |      |
|          | 捨て犬      | -      | -   | -   | 3   | 1   | -   | -   | 2   | -     | 6     | -     | 6     | 9     | -3    |      |
|          | 咬傷等危害発生  | -      | 4   | 1   | 2   | 1   | 9   | 2   | 7   | 1     | 27    | 21    | 48    | 58    | -10   |      |
|          | 鳴き声      | 16     | -   | 7   | 5   | 10  | 1   | 4   | 11  | 7     | 61    | 41    | 102   | 104   | -2    |      |
|          | 糞尿等汚物悪臭  | 34     | 2   | 4   | 2   | 9   | -   | 1   | 9   | 2     | 63    | 57    | 120   | 110   | 10    |      |
|          | 行方不明等問合せ | 73     | 24  | 40  | 48  | 30  | 21  | 61  | 3   | 24    | 324   | 238   | 562   | 709   | -147  |      |
|          | 死体収容依頼   | 50     | 2   | 10  | 3   | 8   | 2   | -   | 2   | -     | 77    | -     | 77    | 252   | -175  |      |
|          | その他      | 46     | 7   | 14  | 31  | 18  | 20  | 8   | 18  | 27    | 38    | 436   | 663   | 574   | 89    |      |
|          | 合計       | 279    | 77  | 112 | 136 | 136 | 108 | 142 | 197 | 106   | 38    | 1,331 | 937   | 2,268 | 2,582 | -314 |
|          | 引取依頼     | 8      | 25  | 59  | 13  | 12  | 37  | 23  | 31  | 22    | 230   | -     | 230   | 514   | -284  |      |
|          | 捕獲依頼     | 7      | 13  | 5   | 5   | 9   | -   | 8   | 1   | 3     | 51    | -     | 51    | 71    | -20   |      |
|          | 放し飼取締り   | 8      | 6   | 11  | 4   | 11  | 2   | 1   | 7   | -     | 50    | 27    | 77    | 68    | 9     |      |
| 捨て猫      | 1        | 5      | 2   | 7   | 3   | 1   | -   | 4   | 4   | 23    | -     | 23    | 37    | -14   |       |      |
| 咬傷等危害発生  | -        | -      | -   | -   | -   | -   | -   | -   | -   | -     | -     | -     | 5     | -5    |       |      |
| 鳴き声      | 4        | -      | -   | 2   | 1   | 1   | 1   | -   | -   | 8     | 7     | 15    | 17    | -2    |       |      |
| 糞尿等汚物悪臭  | 58       | 12     | 9   | 2   | 12  | 5   | 6   | 21  | 6   | 131   | 66    | 197   | 174   | 23    |       |      |
| 行方不明等問合せ | 49       | 41     | 19  | 7   | 11  | 4   | 27  | 1   | 5   | 164   | 197   | 361   | 509   | -148  |       |      |
| 死体収容依頼   | 918      | 91     | 32  | 8   | 357 | 2   | 4   | 1   | -   | 1,413 | -     | 1,413 | 1,331 | 82    |       |      |
| その他      | 71       | 10     | 26  | 5   | 22  | 18  | 5   | 23  | 5   | 31    | 534   | 750   | 649   | 101   |       |      |
| 合計       | 1,124    | 203    | 163 | 53  | 438 | 70  | 74  | 85  | 45  | 31    | 2,286 | 831   | 3,117 | 3,375 | -258  |      |
| 総計       | 1,403    | 280    | 275 | 189 | 574 | 178 | 216 | 282 | 151 | 69    | 1,768 | 5,385 | 6,899 | -572  |       |      |



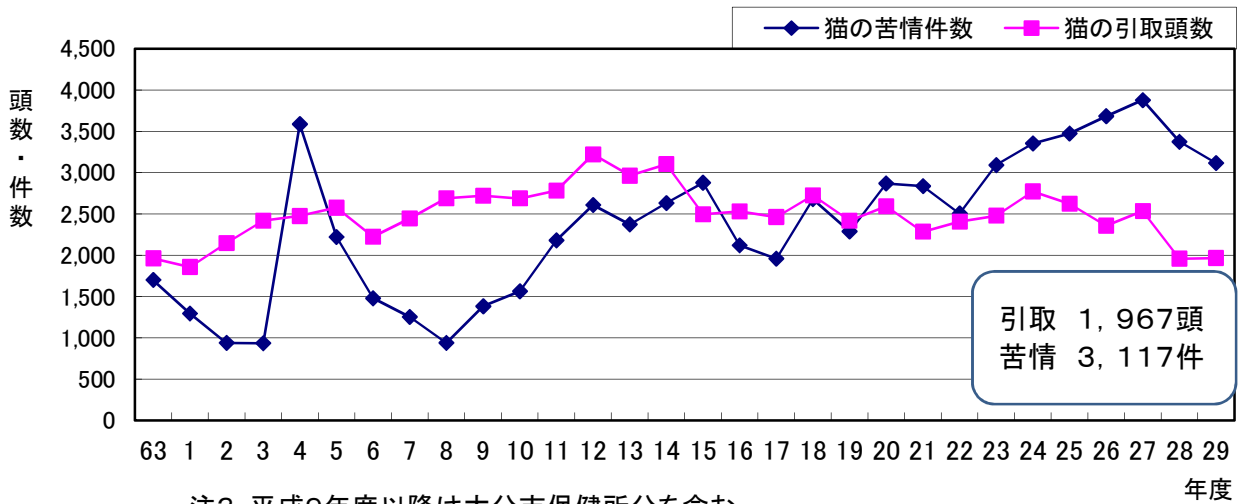
Ⅲ-18 犬の捕獲・引取・処分頭数と苦情相談件数の年度別推移



注1:平成9年度以降は大分市保健所分を含む

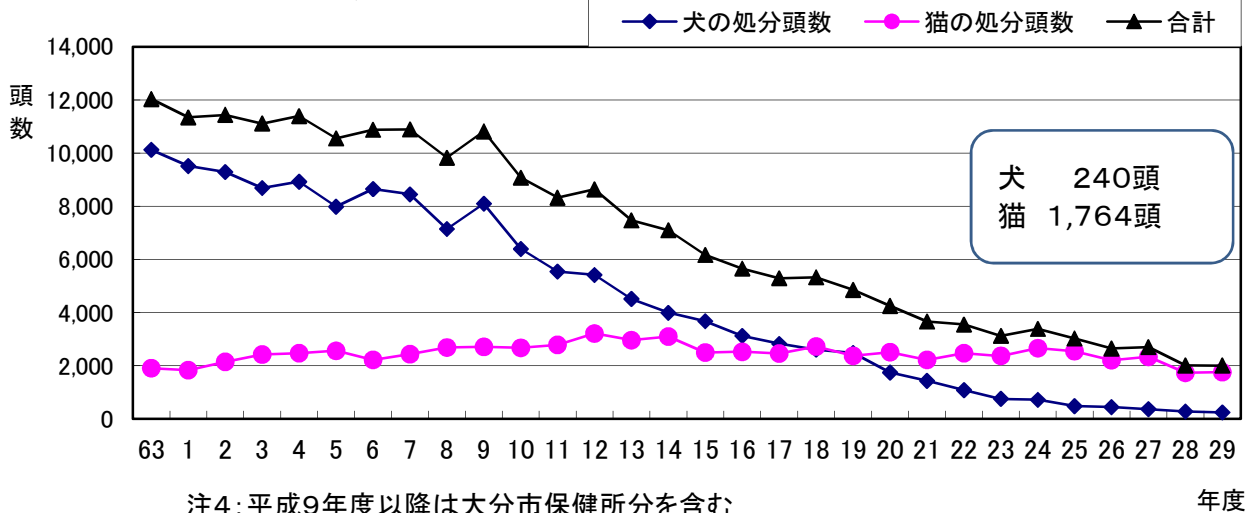
注2:処分頭数は捕獲頭数・引取頭数から返還頭数・譲渡頭数を差し引いた数

Ⅲ-19 猫の引取頭数と苦情相談件数の年度別推移



注3:平成9年度以降は大分市保健所分を含む

Ⅲ-20 犬・猫の処分頭数



注4:平成9年度以降は大分市保健所分を含む





Ⅲ-23 動物取扱業の登録状況

(平成30年3月31日現在)

|               | 施第一<br>種<br>数 | 第1種登録数 |     |    |    |    |                        |             | 施第二<br>種<br>数 | 第2種登録数 |    |    |    |    |             | 小計 | 合計 |     |
|---------------|---------------|--------|-----|----|----|----|------------------------|-------------|---------------|--------|----|----|----|----|-------------|----|----|-----|
|               |               | 販売     | 保管  | 貸出 | 訓練 | 展示 | あ<br>っ<br>せ<br>ん<br>登録 | 飼<br>養<br>受 |               | 譲<br>渡 | 保管 | 貸出 | 訓練 | 展示 | そ<br>の<br>他 |    |    |     |
| 東部保健所         | 65            | 29     | 32  | 2  | 2  | 11 | -                      | -           | 76            | 1      | 1  | -  | -  | -  | -           | -  | 1  | 77  |
| 監視件数          | 46            | 29     | 11  | 1  | -  | 5  | -                      | -           | 46            | -      | -  | -  | -  | -  | -           | -  | -  | 46  |
| 東部保健所 国東保健部   | 15            | 8      | 6   | -  | -  | 1  | -                      | -           | 15            | -      | -  | -  | -  | -  | -           | -  | -  | 15  |
| 監視件数          | 5             | 3      | 1   | -  | -  | 1  | -                      | -           | 5             | -      | -  | -  | -  | -  | -           | -  | -  | 5   |
| 中部保健所         | 15            | 6      | 8   | -  | 2  | 2  | -                      | -           | 18            | -      | -  | -  | -  | -  | -           | -  | -  | 18  |
| 監視件数          | 2             | -      | 2   | -  | -  | -  | -                      | -           | 2             | -      | -  | -  | -  | -  | -           | -  | -  | 2   |
| 中部保健所 由布保健部   | 24            | 9      | 8   | -  | 1  | 6  | -                      | -           | 24            | -      | -  | -  | -  | -  | -           | -  | -  | 24  |
| 監視件数          | 8             | 3      | 2   | -  | -  | 3  | -                      | -           | 8             | -      | -  | -  | -  | -  | -           | -  | -  | 8   |
| 南部保健所         | 23            | 10     | 11  | -  | -  | 2  | -                      | -           | 23            | -      | -  | -  | -  | -  | -           | -  | -  | 23  |
| 監視件数          | 12            | 5      | 6   | -  | -  | 1  | -                      | -           | 12            | -      | -  | -  | -  | -  | -           | -  | -  | 12  |
| 豊肥保健所         | 16            | 10     | 3   | 1  | 1  | 2  | -                      | -           | 17            | 1      | -  | -  | -  | -  | 1           | -  | 1  | 18  |
| 監視件数          | 3             | 2      | -   | -  | -  | 1  | -                      | -           | 3             | -      | -  | -  | -  | -  | -           | -  | -  | 3   |
| 西部保健所         | 31            | 15     | 14  | 1  | -  | 5  | -                      | -           | 35            | 2      | -  | 1  | -  | -  | 1           | -  | 2  | 37  |
| 監視件数          | 16            | 7      | 7   | 1  | -  | 3  | -                      | -           | 18            | 1      | -  | 1  | -  | -  | -           | -  | 1  | 19  |
| 北部保健所         | 49            | 24     | 28  | 1  | 2  | 5  | -                      | -           | 60            | 2      | 2  | -  | -  | -  | -           | -  | 2  | 62  |
| 監視件数          | 13            | 6      | 9   | 1  | 2  | 3  | -                      | -           | 21            | -      | -  | -  | -  | -  | -           | -  | -  | 21  |
| 北部保健所 豊後高田保健部 | 9             | 4      | 4   | -  | -  | 1  | -                      | -           | 9             | -      | -  | -  | -  | -  | -           | -  | -  | 9   |
| 監視件数          | 4             | 2      | 1   | -  | -  | 1  | -                      | -           | 4             | -      | -  | -  | -  | -  | -           | -  | -  | 4   |
| 県小計①          | 247           | 115    | 114 | 5  | 8  | 35 | -                      | -           | 277           | 6      | 3  | 1  | -  | -  | 2           | -  | 6  | 283 |
| 県小計① 監視件数     | 109           | 57     | 39  | 3  | 2  | 18 | -                      | -           | 119           | 1      | -  | 1  | -  | -  | -           | -  | 1  | 120 |
| 大分市②          | 149           | 76     | 98  | 3  | 12 | 17 | -                      | -           | 206           | -      | -  | -  | -  | -  | -           | -  | -  | 206 |
| 大分市② 監視件数     | 45            | 21     | 33  | -  | 7  | 7  | -                      | -           | 68            | -      | -  | -  | -  | -  | -           | -  | -  | 68  |
| 計①+②          | 396           | 191    | 212 | 8  | 20 | 52 | -                      | -           | 483           | 6      | 3  | 1  | -  | -  | 2           | -  | 6  | 489 |
| 計①+② 監視件数     | 154           | 78     | 72  | 3  | 9  | 25 | -                      | -           | 187           | 1      | -  | 1  | -  | -  | -           | -  | 1  | 188 |

Ⅲ-24 化製場及び魚介類等製造貯蔵施設・死亡獣畜取扱場・畜舎及び家きん舎の施設数

(平成30年3月31日現在)

| 区分         | 保健所    |    | 東部 | 国東 | 中部 | 由布 | 南部 | 豊肥 | 西部 | 北部 | 高田 | 県合計 | 大分市 | 合計 | 平成29年度 |
|------------|--------|----|----|----|----|----|----|----|----|----|----|-----|-----|----|--------|
|            | 施設     | 実数 |    |    |    |    |    |    |    |    |    |     |     |    |        |
| 化製場        | 施設     | 数  | -  | -  | -  | -  | -  | -  | -  | 1  | -  | 1   |     | 1  | 1      |
|            | 皮      | 革  | -  | -  | -  | -  | -  | -  | -  | -  | -  | -   |     | -  | -      |
|            | 油      | 脂  | -  | -  | -  | -  | -  | -  | -  | -  | -  | -   |     | -  | -      |
|            | にか     | わ  | -  | -  | -  | -  | -  | -  | -  | -  | -  | -   |     | -  | -      |
|            | 肥      | 料  | -  | -  | -  | -  | -  | -  | -  | 1  | -  | 1   |     | 1  | 1      |
|            | 飼      | 料  | -  | -  | -  | -  | -  | -  | -  | 1  | -  | 1   |     | 1  | 1      |
| そ          | の      | 他  | -  | -  | -  | -  | -  | -  | -  | -  | -  |     | -   | -  | -      |
| 魚介類鳥類等製造施設 |        |    | -  | -  | -  | 2  | 2  | 2  | -  | 1  | -  | 5   |     | 5  | 5      |
| 貯蔵施設       |        |    | -  | -  | -  | -  | -  | -  | -  | -  | -  | -   |     | -  | -      |
| 死亡獣畜       | 施設     | 実数 | 6  | -  | -  | 2  | -  | -  | -  | 2  | -  | 10  |     | 10 | 10     |
|            | 解体     |    | -  | -  | -  | -  | -  | -  | -  | 1  | -  | 1   |     | 1  | 1      |
|            | 埋却     |    | 6  | -  | -  | 2  | -  | -  | -  | 1  | -  | 9   |     | 9  | 9      |
|            | 焼却     |    | -  | -  | -  | -  | -  | -  | -  | 1  | -  | 1   |     | 1  | 1      |
| 畜舎家きん舎     | 施設     | 実数 | 3  | 1  | -  | 9  | -  | -  | 1  | 6  | 6  | 26  |     | 26 | 28     |
|            | 牛      |    | -  | 1  | -  | 7  | -  | -  | -  | 4  | 2  | 14  |     | 14 | 14     |
|            | 馬      |    | 1  | -  | -  | 1  | -  | -  | -  | -  | 1  | 3   |     | 3  | 4      |
|            | 豚      |    | -  | -  | -  | 1  | -  | -  | -  | 1  | 2  | 4   |     | 4  | 4      |
|            | めん羊・山羊 |    | -  | -  | -  | -  | -  | -  | -  | -  | -  | -   |     | -  | -      |
|            | 犬      |    | 2  | -  | -  | -  | -  | -  | -  | -  | 1  | 3   |     | 3  | 5      |
|            | 鶏・あひる  |    | -  | -  | -  | -  | -  | -  | -  | 1  | -  | 1   |     | 1  | 1      |
|            | その他    |    | -  | -  | -  | -  | -  | -  | -  | -  | -  | -   |     | -  | -      |

#### IV 食品安全・安心対策

平成29年度は、全国的にみると8月に関東を中心に腸管出血性大腸菌O26による食中毒が発生し1名の死者が発生した。結局、原因食品は判明しなかったが、国の調査で同じ型の菌株による患者は既に7月から多数発生していることが判明し、患者や菌株情報の早期の收拾や自治体間の連携が課題となった。また、県下では冬期になりノロウイルスによる食中毒が多発したが、従業員が原因となるものが多く健康管理の強化があらためて求められた。

このように食の安全・安心を揺るがす事件が相次いで発生しており、食品の安全に対する不安・不信はますます高まり、県民の食の安全・安心に対する信頼性の確保が課題となっている。

本県においては、平成17年4月に県民の健康の保護及び食生活の向上を図ることを目的とした「大分県食の安全・安心推進条例」を施行した。平成30年3月には「第5次・大分県食品安全行動計画」として①生産から消費までの一貫した食品の安全性の確保、②生産段階における取組の充実強化、③関係者の相互理解による信頼関係の確立と県民との協働の3つの視点を柱にして、30年度から35年度までの5カ年の事業を計画的に策定している。

一方、厚生労働省では、平成28年3月に「食品衛生管理の国際標準化に関する検討会」を開始し、同年12月に最終とりまとめを公表した。その内容を踏まえて、製造・加工、調理、販売等を行う全ての食品等事業者を対象として、HACCPによる衛生管理の制度化を進めることが明確になり、大分県内でもHACCPの普及促進が求められている。

食の安全・安心確保対策については、「食の安全確保推進本部（平成15年9月設置）」を中心に、食に関する総合的かつ効果的な安全施策の推進を行っている。また、生産・製造者・流通・販売者、消費者等の県民が参加する「食品安全推進県民会議（平成15年9月設置）」を開催し、県民の声を施策に反映させ、食に関する情報の共有と相互理解と正しい認識の醸成を図っている。

平成29年度の主な事業

## 1 食の安全・安心推進事業

- (1) ふぐ処理等の衛生確保
- (2) 腸管出血性大腸菌・ノロウイルス食中毒対策
- (3) 大規模食中毒根絶のために
- (4) 食中毒防止の普及啓発
- (5) 県内流通食品検査の実施

## 2 食の安全安心確保体制の運営

- (1) 食の安全確保・食育推進本部運営
- (2) 食品安全推進県民会議運営

## 3 海外輸出食品対策

- (1) 認定取得の対策
- (2) 認定後の対策

平成30年度の主な事業

## 1 食の安全確保対策事業

- (1) 大規模イベント食中毒対策対策  
第33回国民文化祭、第18回全国障害者芸術・文化祭大分大会、ラグビーワールドカップ2019等の開催に伴い、国内外から多数の関係者や旅行客の来県が見込まれる。それに伴いホテル・旅館やその他の飲食店、各地で開催する関連イベントにおける食品関係事業者に対する食中毒防止対策を実施する。
- (2) アレルギー対策  
アレルギー物質を含む食品による健康被害の発生を未然に防止するため、食品等事業者に対し、適正表示の徹底について指導するとともに、表示義務の免除されている飲食店等にも食物アレルギー対策を進めるために食物アレルギー研修会を実施する。また、外国人でもわかりやすい食品原材料の情報提供について、リーフレットを作成し飲食店等での取組を支援する。

## 2 食の安心確保対策事業

- (1) 消費者への食品による危害発生防止のための情報提供  
県庁ホームページ・フェイスブック・安全安心メールを利用して、食中毒防止の情報や他都道府県等からの自主回収情報の提供を行っている。
- (2) 県内流通食品検査の実施  
県内で流通している食品について、規格基準や残留農薬等の検査を実施して安全・安心の確保を図る。

## 3 食中毒防止事業

- (1) HACCPの普及・推進  
国際標準の衛生管理の普及を加速するために、HACCP取組企業を育成する。

HACCP 普及啓発のため、3事業所で HACCP モデル事業を実施するとともに県内3カ所で講習会を開催し、HACCP を導入する事業者に現地指導を行うための検査器具等を整備する。HACCP の取組を指導することにより、事業者の自主管理の定着を図る。

(2) 食中毒防止普及啓発の徹底

若者へのカンピロバクター食中毒予防啓発を図るためマンガによるカンピロバクター食中毒読を作成し、講習会等で活用する。

(3) ふぐ処理等の衛生確保

大分県食の安全・安心推進条例第3節の規定に基づき、ふぐ処理者の登録、ふぐ処理施設の届出などを推進するとともに、ふぐ中毒防止強化月間(10月)を中心に県下一斉での立入や魚種の鑑別を視野に入れた監視等の取組を行い、ふぐ処理の衛生確保を図る。

(4) 腸管出血性大腸菌・ノロウイルス食中毒対策

腸管出血性大腸菌対策として、と畜場における衛生対策を推進する。食肉卸、焼肉店における衛生確保や生野菜等についても県の指導基準を見直した。消費者対策として、わかりやすい読本を作成し、冬期に多発するノロウイルス食中毒予防対策として、ノロウイルス食中毒注意報を発令するとともに、リーフレットを作成し、食品事業者・給食施設等へ配布・指導する。

#### 4 食の安全安心確保体制の運営

(1) 食の安全確保・食育推進本部運営

「食の安全確保・食育推進本部」を開催し、食に関する総合的かつ効果的な安全施策を推進するとともに、緊急時には食の安全及び安心の確保を図る。

(2) 食品安全推進県民会議運営

県民の代表で構成する「食品安全推進県民会議」を開催するとともに、県内の生産・製造の現場視察を実施し、消費者、生産・製造者等の立場からの意見を聴き、施策に反映させるとともに、食に関する情報の共有、相互理解及び協力の推進を図る。

#### 5 海外輸出食品対策

(1) 認定取得の対策

対 EU 輸出水産食品は、要件として施設が厚生労働省の事前承認を受けて、都道府県知事の登録又は認定を受ける必要がある。対米輸出食肉は、施設が厚生労働省の認定を受ける必要がある。業者から認定取得の相談に応じ助言を行う。

(2) 認定後の対策

水産食品は指名食品衛生監視員、食肉は指名と畜検査員を養成し衛生対策に対応できる体制を構築する。



## IV-1 大分県食の安全確保・食育推進本部関係会議の開催状況

### 1 大分県食の安全確保・食育推進本部

| 年 月 日         | 内 容  | 備 考   |
|---------------|--|-------|
| 平成29年<br>6月5日 | (1)大分県食の安全確保・食育推進体制について<br>(2)第4次大分県食品安全行動計画について<br>(3)大分県食育推進条例及び第3期大分県食育推進計画について | 第1回会議 |

### 2 大分県食の安全確保推進幹事会

| 年 月 日          | 内 容   | 備 考   |
|----------------|---|-------|
| 平成29年<br>5月24日 | (1)食の安全・安心確保推進体制<br>・食の安全・安心確保に関する推進体制について<br>・食の安全・安心確保に関する緊急情報・事務処理要領について<br>(2)各課の事業<br>・第4次大分県食品安全行動計画実施状況（平成28年度）について<br>(3)第5次大分県食品安全行動計画の策定について<br>・ワーキンググループ会議について<br>(4)その他<br>・ハチミツを原因とする乳児ボツリヌス症について<br>・有毒植物による食中毒について<br>・きざみのりを原因としたノロウイルス食中毒について | 第1回会議 |

#### IV-2 大分県食品安全推進県民会議の開催状況

| 年 月 日          | 内 容   | 備考             |
|----------------|---|----------------|
| 平成29年<br>7月11日 | 場所：大分県消費生活・男女共同参画プラザ（アイネス）<br>大会議室<br>議題：<br>(1)食の安全・安心確保推進体制<br>・食の安全・安心確保に関する推進体制について<br>(2)各課の事業<br>・第4次大分県食品安全行動計画（平成28年度）について<br>・平成29年度食の安全・安心確保に関する取り組みについて<br>(3)第5次大分県食品安全行動計画の策定について<br>(4)その他<br>・ハチミツを原因とする乳児ボツリヌス症について<br>・有毒植物による食中毒について<br>・きざみのりを原因としたノロウイルス食中毒について<br>・今後のスケジュールについて | 第1回会議<br>委員16名 |
| 平成30年<br>1月31日 | 場所：大分県庁本館2階正庁ホール<br>議題：<br>(1)食の安全・安心確保推進体制について<br>(2)第5次大分県食品安全行動計画進捗状況について<br>(3)報告事項   | 第2回会議<br>委員20名 |
| 平成30年<br>3月2日  | G A P 及び H A C C P 実施施設の現地視察<br>場所：有限会社 藍澤農園<br>九州乳業 株式会社   | 【現地視察】<br>委員9名 |

#### IV-3 平成29年度ふぐ処理者新規講習会受講者

| 保健所名    | 東部 | 国東 | 中部 | 由布 | 南部 | 豊肥 | 西部 | 北部 | 高田 | 県外 | 合計 | 大分市 | 県合計 |
|---------|----|----|----|----|----|----|----|----|----|----|----|-----|-----|
| 講習会受講者数 | 3  | 1  | 4  | 3  | 1  | 1  | 1  | 0  | 1  | 0  | 15 | 17  | 32  |

#### IV-4 平成29年度ふぐ処理者更新講習会受講者

| 保健所名    | 東部 | 国東 | 中部 | 由布 | 南部 | 豊肥 | 西部 | 北部 | 高田 | 県外 | 合計 | 大分市 | 県合計 |
|---------|----|----|----|----|----|----|----|----|----|----|----|-----|-----|
| 講習会受講者数 | 18 | 2  | 9  | 4  | 6  | 2  | 1  | 4  | 1  | 2  | 49 | 17  | 66  |

#### IV-5 ふぐ処理施設届出済数

| 保健所名   | 東部  | 国東 | 中部 | 由布 | 南部 | 豊肥 | 西部 | 北部 | 高田 | 合計  | 大分市 | 県合計 |
|--------|-----|----|----|----|----|----|----|----|----|-----|-----|-----|
| 飲食店    | 93  | 31 | 43 | 31 | 38 | 14 | 25 | 39 | 10 | 324 | 136 | 460 |
| 魚介類販売業 | 60  | 9  | 14 | 3  | 32 | 8  | 16 | 40 | 4  | 186 | 61  | 247 |
| 魚介類加工業 | 0   | 1  | 2  | 0  | 3  | 0  | 0  | 0  | 0  | 6   | 0   | 6   |
| 合計     | 153 | 41 | 59 | 34 | 73 | 22 | 41 | 79 | 14 | 516 | 197 | 713 |

IV-6 平成29食中毒事件一覧表

| No | 発生場所 | 発生日   | 摂食者数 | 患者数 | 死者 | 病因物質           | 原因食品    | 原因施設     | 行政処分<br>日数 | 自主休業<br>日数 |
|----|------|-------|------|-----|----|----------------|---------|----------|------------|------------|
| 1  | 竹田市  | 2/11  | 34   | 25  | 0  | ノロウイルス         | 飲食店提供料理 | 飲食店(仕出し) | 3          | 2          |
| 2  | 佐伯市  | 2/23  | 424  | 53  | 0  | ノロウイルス         | 飲食店提供料理 | 飲食店(一般)  | 3          | 1          |
| 3  | 大分市  | 2/26  | 99   | 27  | 0  | 不明             | 飲食店提供料理 | 飲食店(一般)  | 2          | 1          |
| 4  | 大分市  | 2/26  | 220  | 53  | 0  | ノロウイルス         | 飲食店提供料理 | 飲食店(一般)  | 2          | 2          |
| 5  | 別府市  | 5/5   | 55   | 12  | 0  | クドア・セブテンブククタータ | 飲食店提供料理 | 飲食店(旅館)  | 0          | 0          |
| 6  | 大分市  | 8/19  | 107  | 8   | 0  | サルモネラ属菌        | 飲食店提供料理 | 飲食店(一般)  | 2          | 0          |
| 7  | 宇佐市  | 9/25  | 7    | 5   | 0  | ノロウイルス         | 飲食店提供料理 | 飲食店(一般)  | 1          | 2          |
| 8  | 佐伯市  | 10/13 | 3    | 3   | 0  | 植物性自然毒         | ツキヨタケ   | 家庭       | —          | —          |
| 9  | 別府市  | 10/23 | 31   | 10  | 0  | カンピロバクター・ジェジュニ | 飲食店提供料理 | 飲食店(一般)  | 3          | 1          |
| 10 | 大分市  | 10/30 | 3    | 3   | 0  | カンピロバクター・ジェジュニ | 飲食店提供料理 | 飲食店(一般)  | 2          | 0          |
| 11 | 中津市  | 11/20 | 12   | 4   | 0  | カンピロバクター・ジェジュニ | 飲食店提供料理 | 飲食店(一般)  | 2          | 0          |
| 12 | 宇佐市  | 12/11 | 3    | 3   | 0  | カンピロバクター・ジェジュニ | 飲食店提供料理 | 飲食店(一般)  | 2          | 0          |
| 計  |      |       | 998  | 206 | 0  |                |         |          |            |            |

【全国の食中毒発生状況】

平成29年：1,014件、患者数16,464人、死亡者3人  
 平成28年：1,139件、患者数20,252人、死亡者14人  
 平成27年：1,202件、患者数22,718人、死亡者6人  
 平成26年：976件、患者数19,355人、死亡者2人  
 平成25年：931件、患者数20,802人、死亡者1人

IV-7 年次別食中毒発生状況

| 年次 | 大 分 県  |           |                  |     | 全 国   |        |                  |     |
|----|--------|-----------|------------------|-----|-------|--------|------------------|-----|
|    | 事件数    | 患者数       | 罹患率<br>(人口10万人対) | 死者数 | 事件数   | 患者数    | 罹患率<br>(人口10万人対) | 死者数 |
| 20 | 13 (6) | 436 (186) | 36.3             | 0   | 1,369 | 24,303 | 19.0             | 4   |
| 21 | 8 (3)  | 176 (45)  | 14.7             | 0   | 1,048 | 20,249 | 15.8             | 0   |
| 22 | 18 (8) | 594 (173) | 49.8             | 0   | 1,254 | 25,972 | 20.3             | 0   |
| 23 | 9 (4)  | 97 (28)   | 8.1              | 0   | 1,062 | 21,616 | 16.9             | 11  |
| 24 | 12 (5) | 172 (82)  | 14.4             | 0   | 1,100 | 26,699 | 20.8             | 11  |
| 25 | 9 (4)  | 604 (41)  | 50.5             | 0   | 931   | 20,802 | 16.2             | 1   |
| 26 | 6 (1)  | 156 (82)  | 13.2             | 0   | 976   | 19,355 | 15.1             | 2   |
| 27 | 6 (1)  | 64 (4)    | 5.5              | 0   | 1,202 | 22,718 | 17.7             | 6   |
| 28 | 6 (1)  | 298 (158) | 25.7             | 0   | 1,139 | 20,252 | 15.8             | 14  |
| 29 | 12 (4) | 206 (91)  | 17.9             | 0   | 1,014 | 16,464 | 13.0             | 3   |

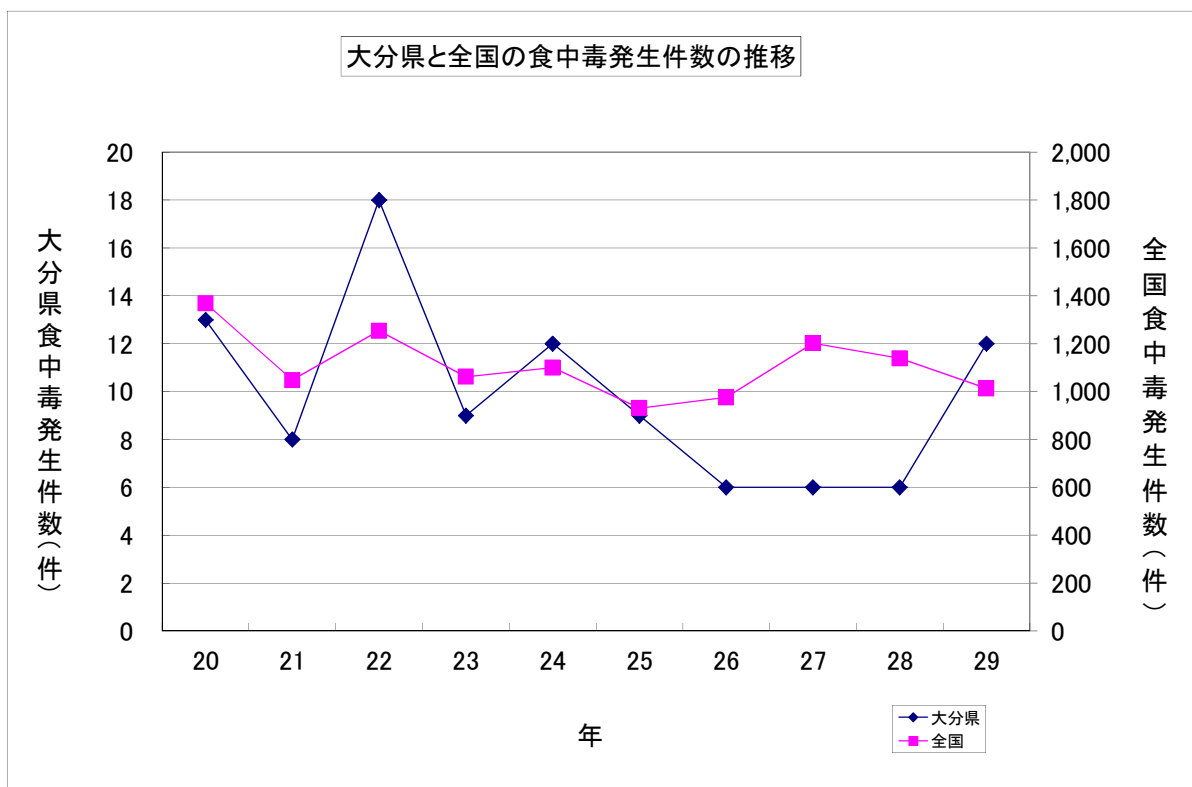
平成29年10月1日現在大分県人口

1,151,853 人 (大分県企画振興部統計調査課)

平成28年10月1日現在総人口

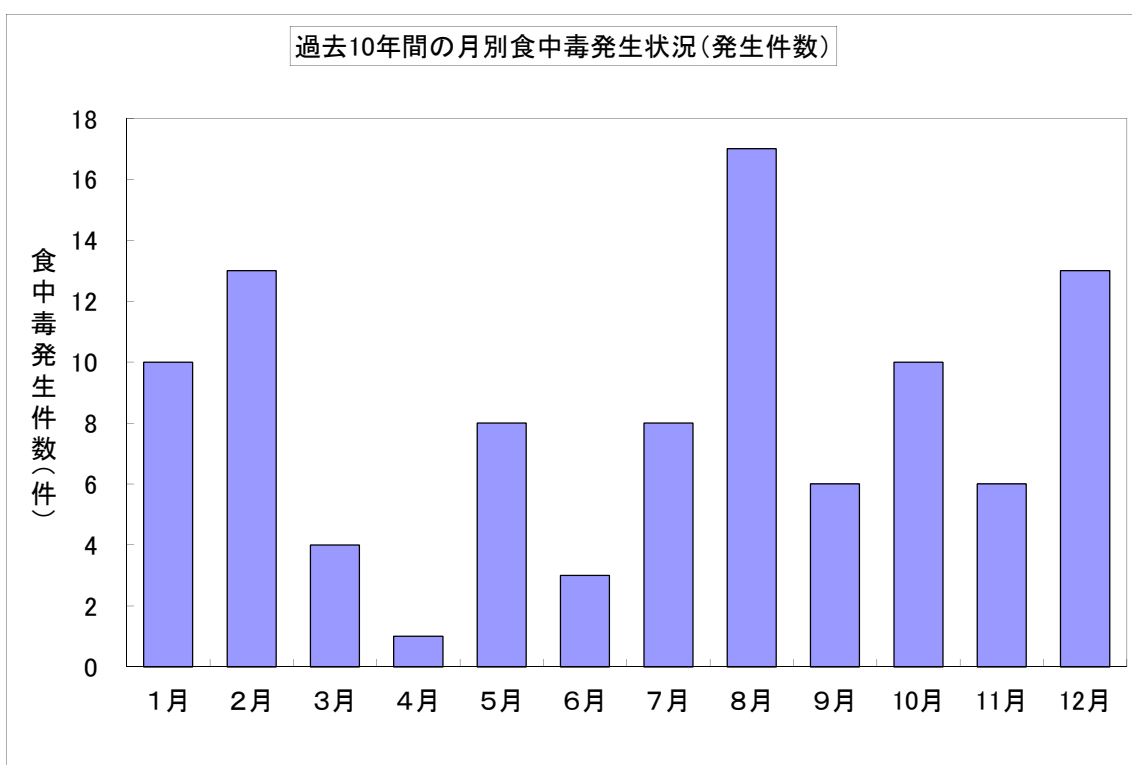
126,932,772 人 (総務省統計局)

( ) は大分市分再掲



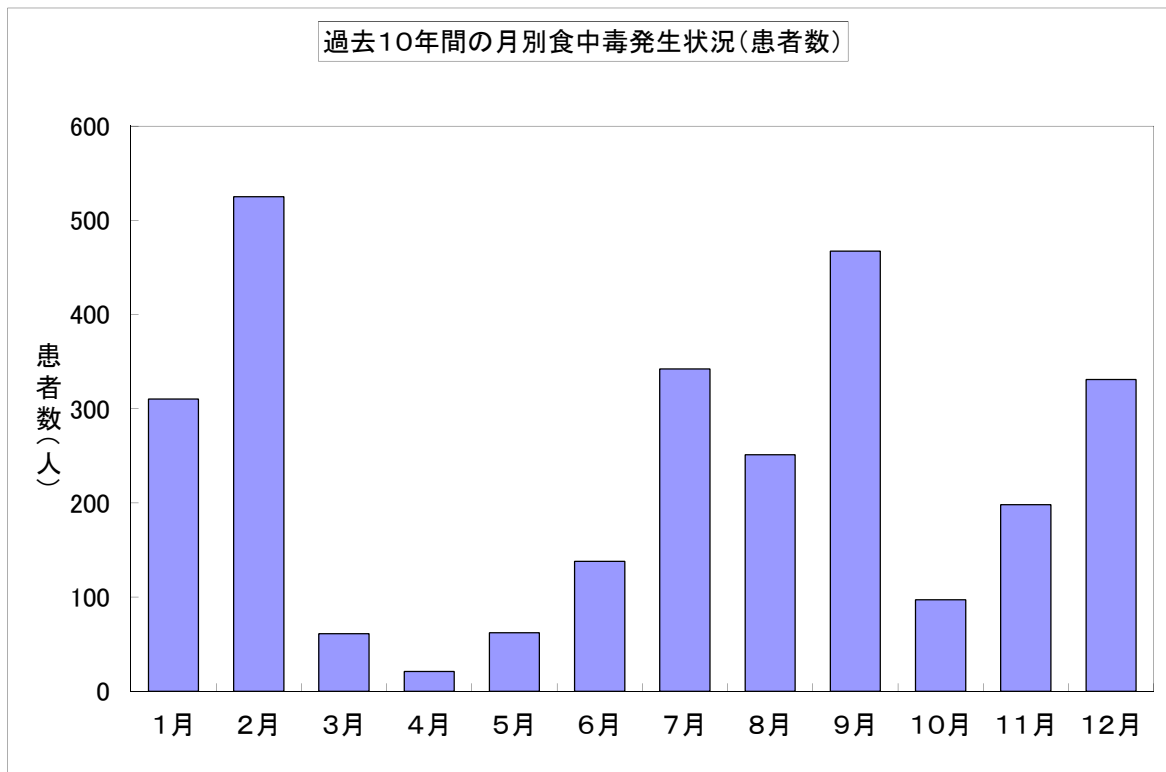
IV-8 過去10年間の月別食中毒発生状況（発生件数）

| 年/月 | 1月   | 2月   | 3月  | 4月  | 5月  | 6月  | 7月  | 8月   | 9月  | 10月  | 11月 | 12月  | 計     |
|-----|------|------|-----|-----|-----|-----|-----|------|-----|------|-----|------|-------|
| 20  | 1    |      |     |     | 1   |     | 1   | 2    | 1   | 3    | 1   | 3    | 13    |
| 21  | 1    | 2    |     |     | 1   | 1   | 2   |      |     |      |     | 1    | 8     |
| 22  | 1    |      |     |     | 2   | 1   | 3   | 6    | 1   | 2    | 2   |      | 18    |
| 23  | 1    |      | 2   |     | 2   |     |     | 2    |     | 1    | 1   |      | 9     |
| 24  | 2    |      |     | 1   |     |     | 1   | 1    | 1   |      | 1   | 5    | 12    |
| 25  | 1    | 3    | 1   |     |     |     |     | 2    | 1   |      |     | 1    | 9     |
| 26  | 1    | 1    | 1   |     |     | 1   |     |      |     | 1    |     | 1    | 6     |
| 27  | 1    | 1    |     |     |     |     | 1   | 1    | 1   |      |     | 1    | 6     |
| 28  | 1    | 2    |     |     | 1   |     |     | 2    |     |      |     |      | 6     |
| 29  |      | 4    |     |     | 1   |     |     | 1    | 1   | 3    | 1   | 1    | 12    |
| 計   | 10   | 13   | 4   | 1   | 8   | 3   | 8   | 17   | 6   | 10   | 6   | 13   | 99    |
| %   | 10.1 | 13.1 | 4.0 | 1.0 | 8.1 | 3.0 | 8.1 | 17.2 | 6.1 | 10.1 | 6.1 | 13.1 | 100.0 |



IV-9 過去10年間の月別食中毒発生状況（患者数）

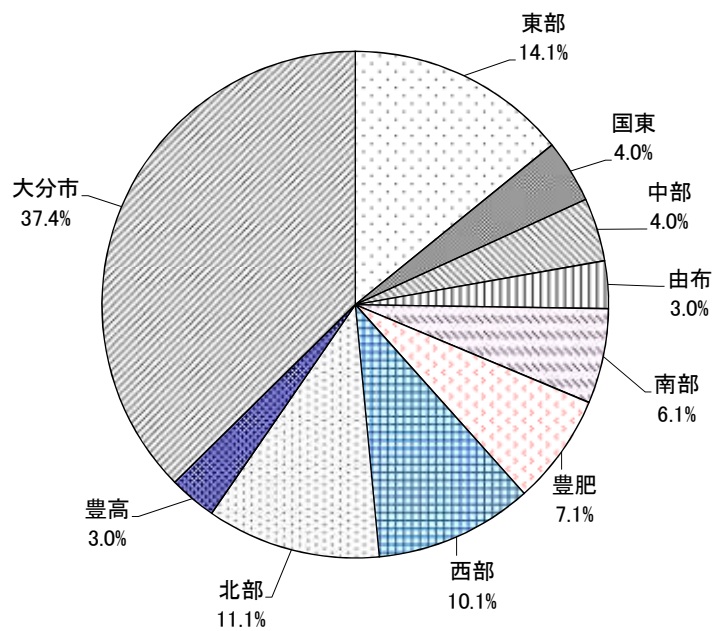
| 年/月 | 1月   | 2月   | 3月  | 4月  | 5月  | 6月  | 7月   | 8月  | 9月   | 10月 | 11月 | 12月  | 計     |
|-----|------|------|-----|-----|-----|-----|------|-----|------|-----|-----|------|-------|
| 20  | 66   |      |     |     | 8   |     | 23   | 9   | 27   | 44  | 51  | 208  | 436   |
| 21  | 34   | 55   |     |     | 1   | 41  | 38   |     |      |     |     | 7    | 176   |
| 22  | 11   |      |     |     | 9   | 15  | 274  | 96  | 29   | 34  | 126 |      | 594   |
| 23  | 12   |      | 27  |     | 18  |     |      | 22  |      | 2   | 16  |      | 97    |
| 24  | 42   |      |     | 21  |     |     | 3    | 5   | 8    |     | 1   | 92   | 172   |
| 25  | 4    | 91   | 33  |     |     |     |      | 67  | 396  |     |     | 13   | 604   |
| 26  | 57   | 14   | 1   |     |     | 82  |      |     |      | 1   |     | 1    | 156   |
| 27  | 29   | 15   |     |     |     |     | 4    | 7   | 2    |     |     | 7    | 64    |
| 28  | 55   | 192  |     |     | 14  |     |      | 37  |      |     |     |      | 298   |
| 29  |      | 158  |     |     | 12  |     |      | 8   | 5    | 16  | 4   | 3    | 206   |
| 計   | 310  | 525  | 61  | 21  | 62  | 138 | 342  | 251 | 467  | 97  | 198 | 331  | 2,803 |
| %   | 11.1 | 18.7 | 2.2 | 0.7 | 2.2 | 4.9 | 12.2 | 9.0 | 16.7 | 3.5 | 7.1 | 11.8 | 100.0 |



IV-10 過去10年間の保健所管内別食中毒発生状況（発生件数）

| 年次 | 保健所管内別食中毒発生状況 |     |     |     |     |     |      |      |     |      | 計     |
|----|---------------|-----|-----|-----|-----|-----|------|------|-----|------|-------|
|    | 東部            | 国東  | 中部  | 由布  | 南部  | 豊肥  | 西部   | 北部   | 豊高  | 大分市  |       |
| 20 | 1             |     |     | 1   | 1   | 1   | 2    |      | 1   | 6    | 13    |
| 21 | 1             |     |     | 2   |     |     |      | 2    |     | 3    | 8     |
| 22 | 3             |     | 2   |     |     | 1   | 2    | 1    | 1   | 8    | 18    |
| 23 |               |     |     |     | 1   | 2   | 1    | 1    |     | 4    | 9     |
| 24 | 1             | 2   | 1   |     |     | 1   |      | 1    | 1   | 5    | 12    |
| 25 | 2             | 1   |     |     |     |     | 2    |      |     | 4    | 9     |
| 26 |               |     | 1   |     | 1   | 1   |      | 2    |     | 1    | 6     |
| 27 | 1             |     |     |     | 1   |     | 2    | 1    |     | 1    | 6     |
| 28 | 3             | 1   |     |     |     |     | 1    |      |     | 1    | 6     |
| 29 | 2             |     |     |     | 2   | 1   |      | 3    |     | 4    | 12    |
| 計  | 14            | 4   | 4   | 3   | 6   | 7   | 10   | 11   | 3   | 37   | 99    |
| %  | 14.1          | 4.0 | 4.0 | 3.0 | 6.1 | 7.1 | 10.1 | 11.1 | 3.0 | 37.4 | 100.0 |

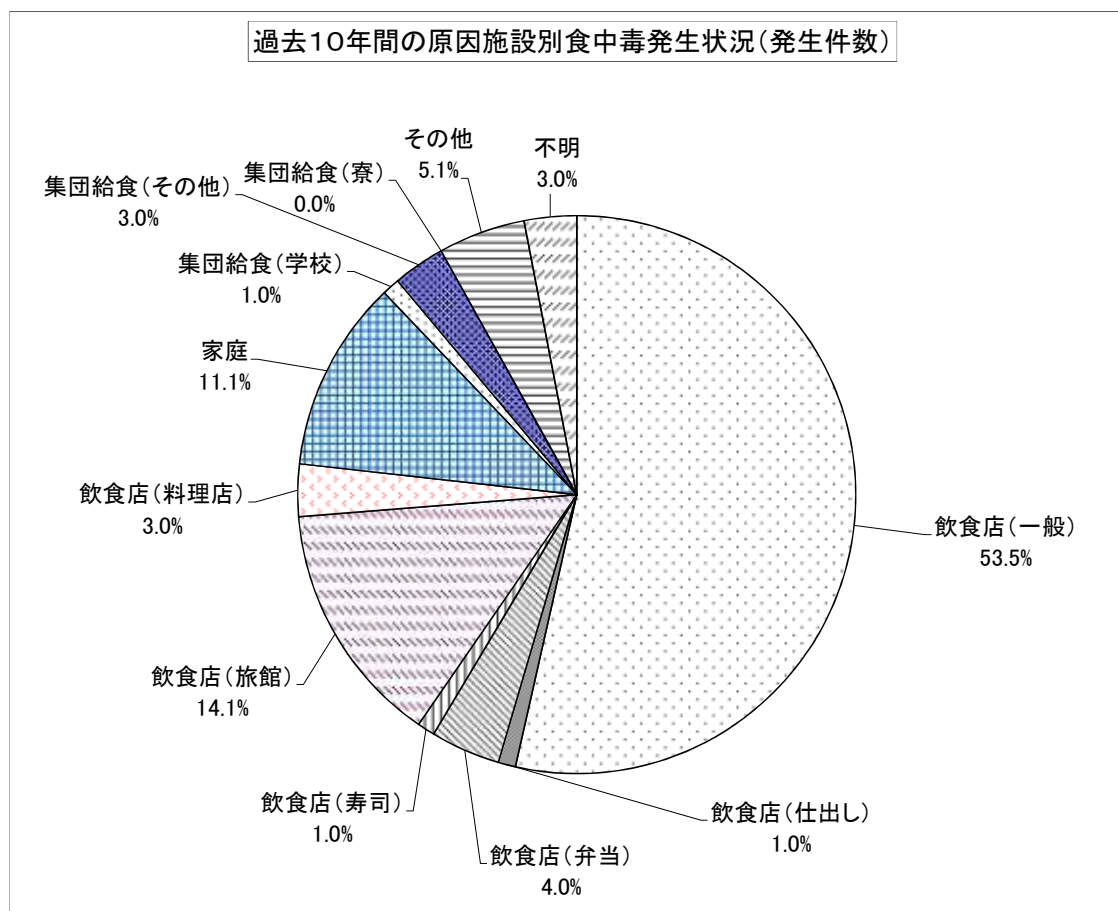
過去10年間の保健所管内別食中毒発生状況（発生件数）





IV-11 過去10年間の原因施設別食中毒発生状況（発生件数）

| 年次 | 飲食店  |     |     |     |      |     | 家庭   | 集団給食 |     |     | その他 | 不明  | 計     |
|----|------|-----|-----|-----|------|-----|------|------|-----|-----|-----|-----|-------|
|    | 一般   | 仕出し | 弁当  | 寿司  | 旅館   | 料理店 |      | 学校   | その他 | 寮   |     |     |       |
| 20 | 7    |     | 1   |     | 3    |     | 1    |      |     |     | 1   |     | 13    |
| 21 | 3    |     |     | 1   | 1    | 1   | 1    |      |     |     | 1   |     | 8     |
| 22 | 9    |     | 1   |     | 1    |     | 3    |      | 1   |     |     | 3   | 18    |
| 23 | 7    |     |     |     |      |     | 1    |      | 1   |     |     |     | 9     |
| 24 | 8    |     |     |     |      |     | 2    | 1    | 1   |     |     |     | 12    |
| 25 | 3    |     | 1   |     | 2    | 2   |      |      |     |     | 1   |     | 9     |
| 26 | 2    |     |     |     | 2    |     | 1    |      |     |     | 1   |     | 6     |
| 27 | 4    |     |     |     | 1    |     |      |      |     |     | 1   |     | 6     |
| 28 | 1    |     | 1   |     | 3    |     | 1    |      |     |     |     |     | 6     |
| 29 | 9    | 1   |     |     | 1    |     | 1    |      |     |     |     |     | 12    |
| 計  | 53   | 1   | 4   | 1   | 14   | 3   | 11   | 1    | 3   | 0   | 5   | 3   | 99    |
| %  | 53.5 | 1.0 | 4.0 | 1.0 | 14.1 | 3.0 | 11.1 | 1.0  | 3.0 | 0.0 | 5.1 | 3.0 | 100.0 |

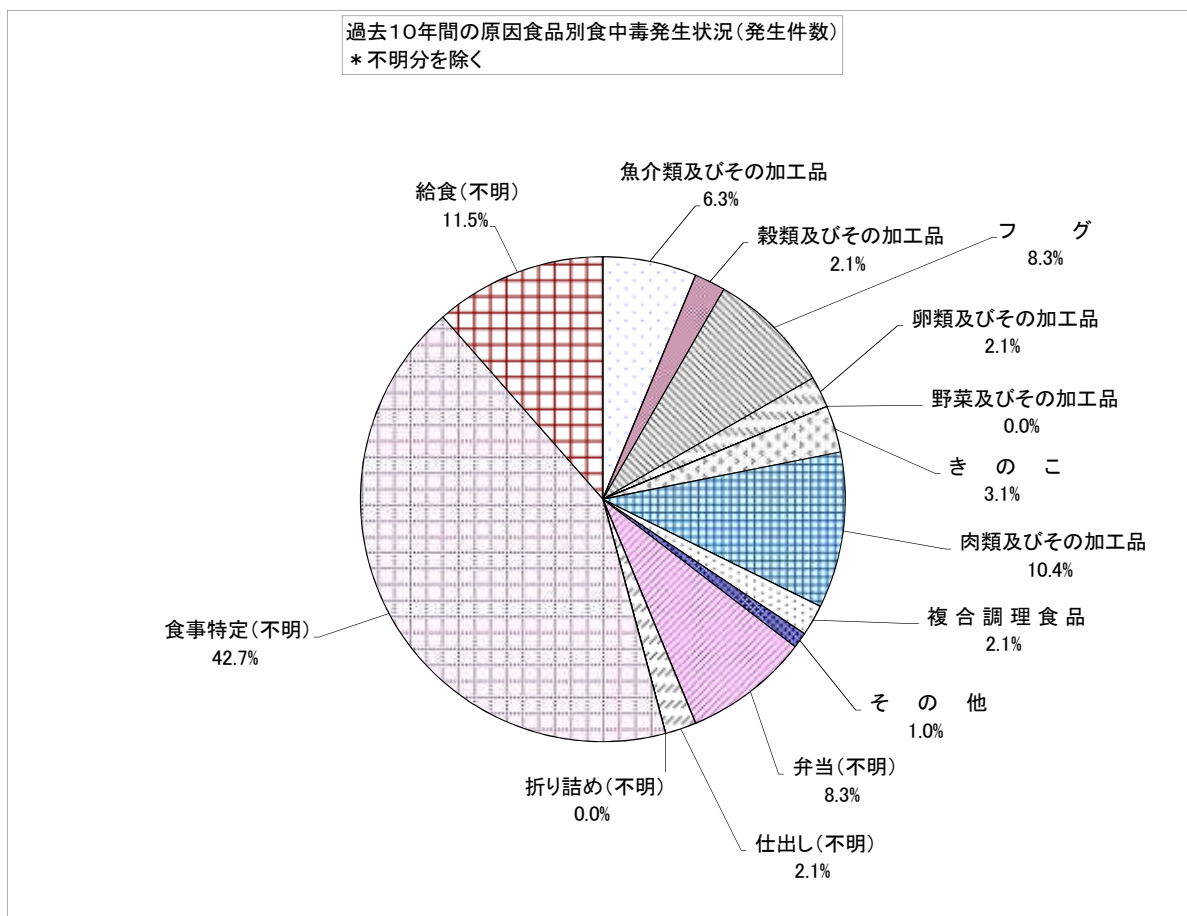


IV-12 過去10年間の原因食品別食中毒発生状況（発生件数）

| 原因食品       |                     |    |    |    |    |    |    |    |    |    |    | 計  | %     | %*   |
|------------|---------------------|----|----|----|----|----|----|----|----|----|----|----|-------|------|
| 食品分類       | 食品例                 | 20 | 21 | 22 | 23 | 24 | 25 | 26 | 27 | 28 | 29 |    |       |      |
| 魚介類及びその加工品 | 刺身、寿司、ウニ、加工、スシポン    |    |    |    |    |    | 4  |    | 1  | 1  |    | 6  | 6.1   | 6.3  |
| 穀類及びその加工品  | おにぎり、五目ずし、ちらし寿司、おはぎ | 1  | 1  |    |    |    |    |    |    |    |    | 2  | 2.0   | 2.1  |
| フグ         | コモン、クサ、ヒガン、ナシヨウサイワガ |    | 2  |    |    | 2  |    | 3  |    | 1  |    | 8  | 8.1   | 8.3  |
| 卵類及びその加工品  | 卵焼き、オムレツ、あわゆき、パバロア  |    | 1  | 1  |    |    |    |    |    |    |    | 2  | 2.0   | 2.1  |
| 野菜及びその加工品  | 漬物                  |    |    |    |    |    |    |    |    |    |    | 0  | 0.0   | 0.0  |
| きのこ        | ツキタケ、コブ、イヌシタケの近縁種   |    |    |    | 1  |    |    |    |    | 1  | 1  | 3  | 3.0   | 3.1  |
| 肉類及びその加工品  | ローストビーフ、焼肉、鶏タタキ     | 4  | 2  | 4  |    |    |    |    |    |    |    | 10 | 10.1  | 10.4 |
| 複合調理食品     | 冷麺、しゅうまい、焼きそば       | 1  |    | 1  |    |    |    |    |    |    |    | 2  | 2.0   | 2.1  |
| その他        | チョウセンアサガオ、飲用水、クワズイモ | 1  |    |    |    |    |    |    |    |    |    | 1  | 1.0   | 1.0  |
| その他        | 弁当（不明）              | 1  | 1  | 2  | 1  |    | 1  | 1  |    | 1  |    | 8  | 8.1   | 8.3  |
|            | 仕出し（不明）             |    |    | 1  |    |    |    |    |    |    | 1  | 2  | 2.0   | 2.1  |
|            | 折り詰め（不明）            |    |    |    |    |    |    |    |    |    |    | 0  | 0.0   | 0.0  |
|            | 食事特定（不明）            | 5  |    | 6  | 7  | 8  |    | 2  |    | 3  | 10 | 41 | 41.4  | 42.7 |
|            | 給食（不明）              |    | 1  |    |    | 2  | 4  |    | 4  |    |    | 11 | 11.1  | 11.5 |
| 不明         |                     |    |    | 3  |    |    |    |    |    |    |    | 3  | 3.0   |      |
| 計          |                     | 13 | 8  | 18 | 9  | 12 | 9  | 6  | 6  | 6  | 12 | 99 | 100.0 |      |

注) 原因食品が複数の事件があるので、事件数とは一致しない。

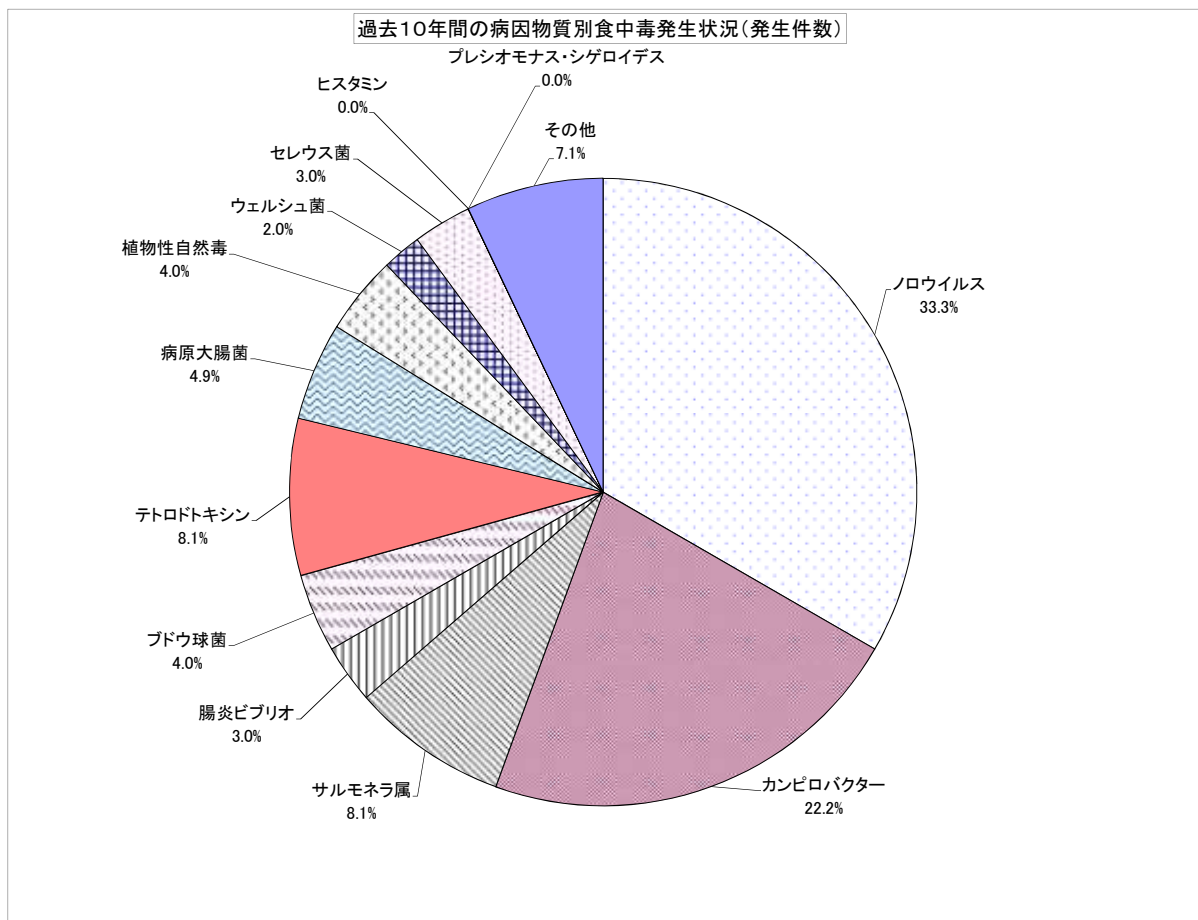
\* 不明を除いた件数の合計を100とした場合の%



IV-13 過去10年間の病因物質別食中毒発生状況（発生件数）

| 年次 | 事件数 | 細菌性病因物質 |       |         |          |       |                |        |       | ウイルス性病因物質 | その他の病因物質 |       |        | その他 | 計     |
|----|-----|---------|-------|---------|----------|-------|----------------|--------|-------|-----------|----------|-------|--------|-----|-------|
|    |     | 腸炎ビブリオ  | ブドウ球菌 | サルモネラ属菌 | カンピロバクター | 病原大腸菌 | プレシオモナス・シゲロイデス | ウェルシュ菌 | セレウス菌 | ノロウイルス    | テトロドトキシン | ヒスタミン | 植物性自然毒 |     |       |
| 20 | 13  |         |       |         | 5        |       |                |        | 2     | 5         |          |       | 1      |     | 13    |
| 21 | 8   |         | 1     | 1       | 2        |       |                | 1      |       | 1         | 2        |       |        |     | 8     |
| 22 | 18  | 3       | 1     | 6       | 5        |       |                |        |       | 2         |          |       |        | 1   | 18    |
| 23 | 9   |         |       |         | 3        | 2     |                |        |       | 2         |          |       | 1      | 1   | 9     |
| 24 | 12  |         |       |         | 2        | 1     |                | 1      |       | 5         | 2        |       |        | 1   | 12    |
| 25 | 9   |         |       |         |          | 1     |                |        | 1     | 5         |          |       |        | 2   | 9     |
| 26 | 6   |         | 1     |         |          |       |                |        |       | 2         | 3        |       |        |     | 6     |
| 27 | 6   |         |       |         | 1        | 1     |                |        |       | 3         |          |       | 1      |     | 6     |
| 28 | 6   |         | 1     |         |          |       |                |        |       | 4         | 1        |       |        |     | 6     |
| 29 | 12  |         |       | 1       | 4        |       |                |        |       | 4         |          |       | 1      | 2   | 12    |
| 計  | 99  | 3       | 4     | 8       | 22       | 5     | 0              | 2      | 3     | 33        | 8        | 0     | 4      | 7   | 99    |
| %  |     | 3.0     | 4.0   | 8.1     | 22.2     | 5.1   | 0.0            | 2.0    | 3.0   | 33.3      | 8.1      | 0.0   | 4.0    | 7.1 | 100.0 |

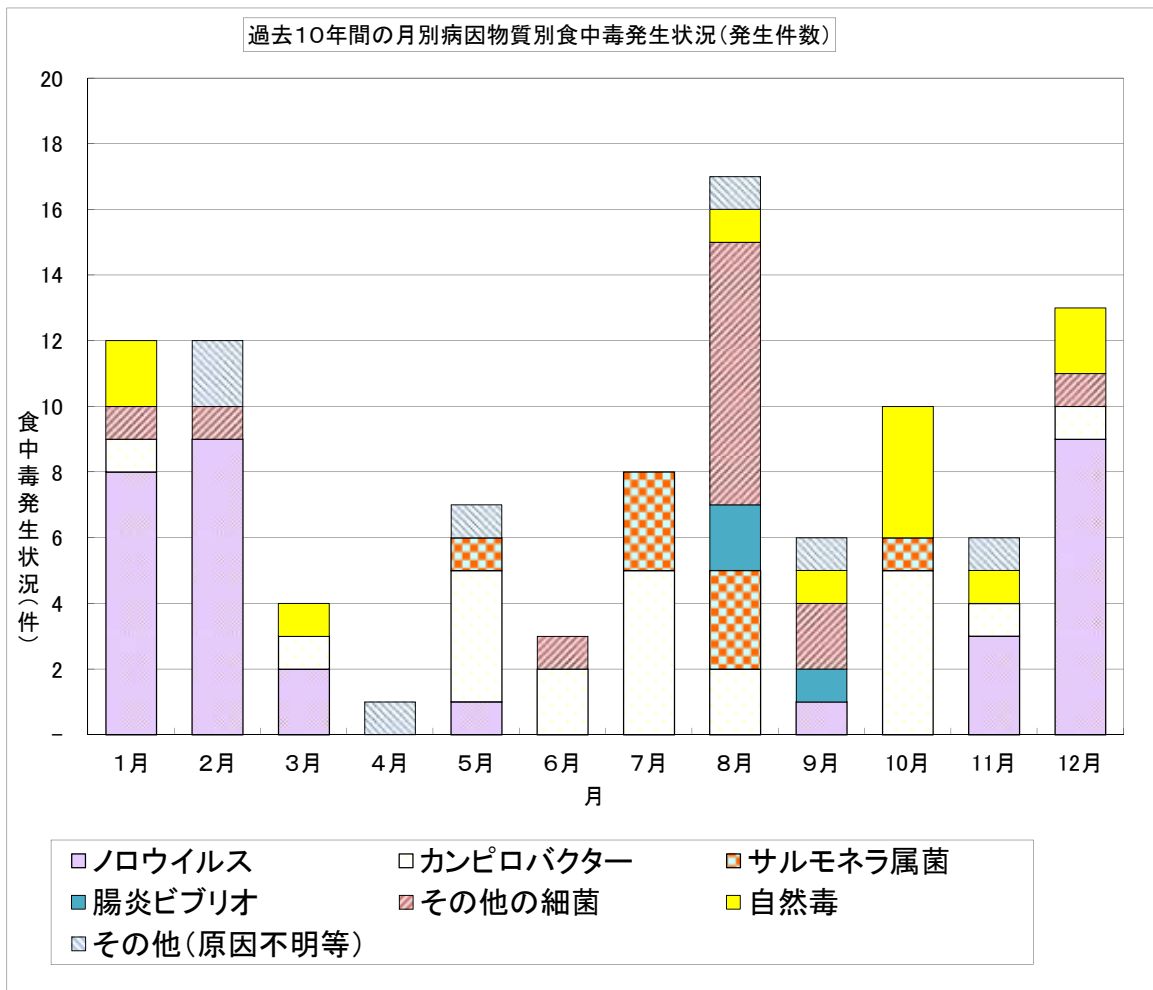
注) 病因物質が複数の事件があるので、事件数と病因物質計は一致しない。



IV-14 過去10年間の月別病因物質別食中毒発生状況（発生件数）

| 病因物質/月             | 1月 | 2月 | 3月 | 4月 | 5月 | 6月 | 7月 | 8月 | 9月 | 10月 | 11月 | 12月 | 計  |
|--------------------|----|----|----|----|----|----|----|----|----|-----|-----|-----|----|
| 腸炎ビブリオ             |    |    |    |    |    |    |    | 2  | 1  |     |     |     | 3  |
| ブドウ球菌              |    |    |    |    |    | 1  |    | 2  |    |     |     | 1   | 4  |
| サルモネラ属菌            |    |    |    |    | 1  |    | 3  | 3  |    | 1   |     |     | 8  |
| カンピロバクター           | 1  |    | 1  |    | 4  | 2  | 5  | 2  |    | 5   | 1   | 1   | 22 |
| 病原大腸菌              |    |    |    |    |    |    |    | 4  | 1  |     |     |     | 5  |
| ウェルシュ菌             | 1  | 1  |    |    |    |    |    |    |    |     |     |     | 2  |
| セレウス菌              |    |    |    |    |    |    |    | 2  | 1  |     |     |     | 3  |
| ノロウイルス             | 8  | 9  | 2  |    | 1  |    |    |    | 1  |     | 3   | 9   | 33 |
| テトロドトキシン           | 2  |    | 1  |    |    |    |    | 1  |    | 1   | 1   | 2   | 8  |
| 植物性自然毒             |    |    |    |    |    |    |    |    | 1  | 3   |     |     | 4  |
| クドア・セブテンブ<br>ンクタータ |    | 1  |    |    | 1  |    |    |    |    |     |     |     | 2  |
| ナグビブリオ             |    |    |    |    |    |    |    |    | 1  |     |     |     | 1  |
| その他                |    | 1  |    | 1  |    |    |    | 1  |    |     | 1   |     | 4  |
| 計                  | 12 | 12 | 4  | 1  | 7  | 3  | 8  | 17 | 6  | 10  | 6   | 13  | 99 |

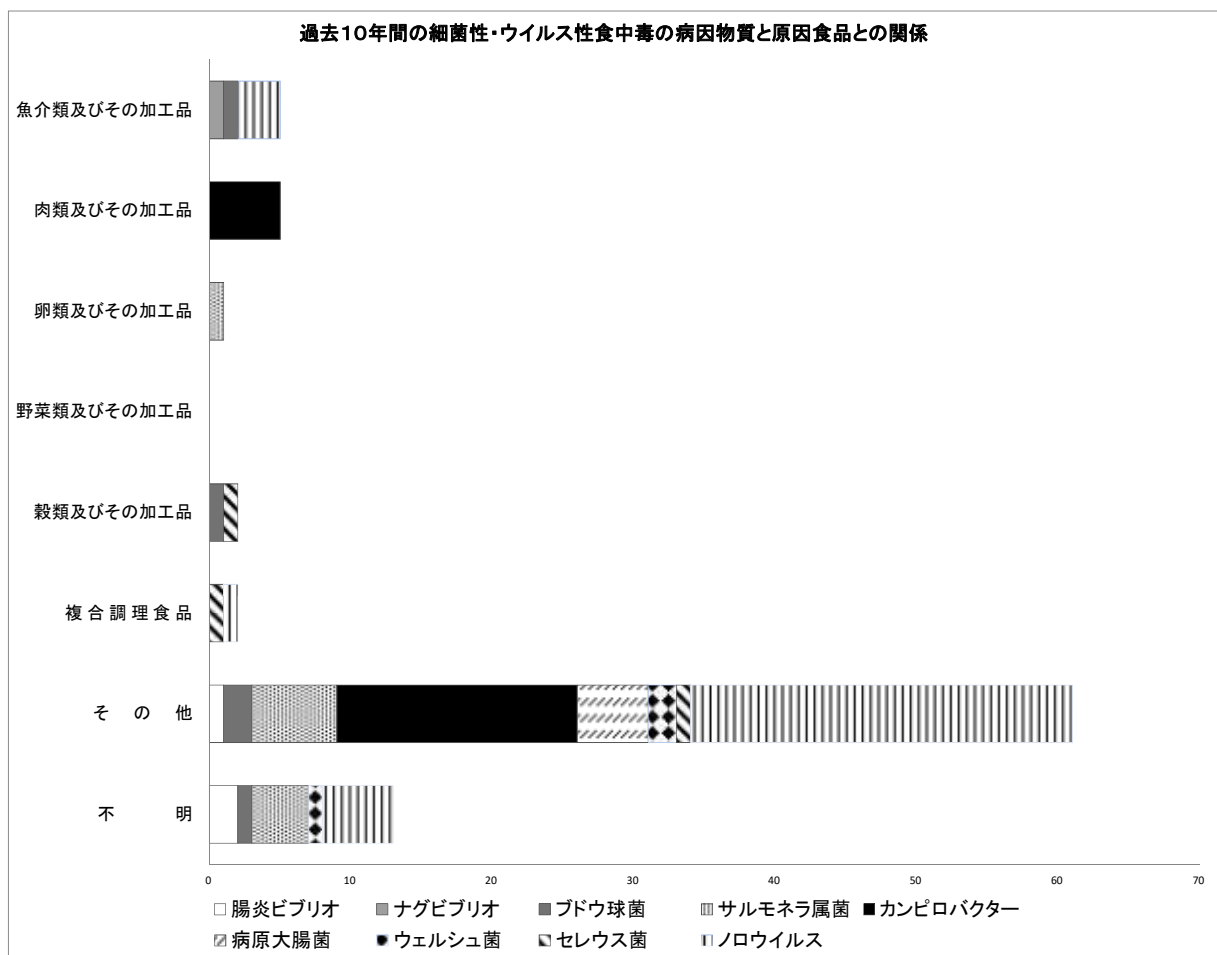
注) 病因物質が複数の事件があるので、事件数と病因物質計は一致しない。



IV-15 過去10年間の細菌性・ウイルス性食中毒の病因物質と原因食品との関係（発生件数）

| 原因食品 \ 病因物質 | 腸炎<br>ビブリオ | ナグ<br>ビブリオ | ブドウ<br>球菌 | サルモネ<br>ラ属菌 | カンピロ<br>バクター | 病原<br>大腸菌 | ウェル<br>シュ菌 | セレウス<br>菌 | ノロ<br>ウイルス | 計  |
|-------------|------------|------------|-----------|-------------|--------------|-----------|------------|-----------|------------|----|
| 魚介類及びその加工品  |            | 1          | 1         |             |              |           |            |           | 3          | 5  |
| 肉類及びその加工品   |            |            |           |             | 5            |           |            |           |            | 5  |
| 卵類及びその加工品   |            |            |           | 1           |              |           |            |           |            | 1  |
| 野菜類及びその加工品  |            |            |           |             |              |           |            |           |            | 0  |
| 穀類及びその加工品   |            |            | 1         |             |              |           |            | 1         |            | 2  |
| 複合調理食品      |            |            |           |             |              |           |            | 1         | 1          | 2  |
| その他         | 1          |            | 2         | 6           | 17           | 5         | 2          | 1         | 27         | 61 |
| 不明          | 2          |            |           | 1           |              |           |            |           | 2          | 5  |
| 計           | 3          | 1          | 4         | 8           | 22           | 5         | 2          | 3         | 33         | 81 |

注) 原因食品が複数の事件があるので、事件数とは一致しない。



IV-16 大分県下のフグによる食中毒事件(昭和45年～)

| 年  | 発生日    | 発生場所  | フグ名         | 摂食 | 患者 | 死者 | 調理の内容     | フグの入手経路等 |
|----|--------|-------|-------------|----|----|----|-----------|----------|
| 45 | 11月6日  | 臼杵市   | サハフグ        | 7  | 1  | 1  | 肝の吸物      | 市内鮮魚店    |
| 46 | 1月13日  | 大分市   | ナゴヤフグ       | 3  | 3  | 0  | 肝         | 市内鮮魚店    |
|    | 7月10日  | 国東市   | フグ          | 4  | 3  | 1  | 刺身、肝      | 魚市場      |
| 47 | 1月16日  | 大分市   | ナゴヤフグ       | 2  | 2  | 1  | 内臓等のちり鍋   | 魚屋       |
|    | 8月11日  | 大分市   | フグ          | 1  | 1  | 1  |           | 釣り       |
| 52 | 1月20日  | 別府市   | トラフグ        | 2  | 2  | 0  | 刺身と肝のちり   | 漁師から譲渡   |
| 53 | 2月14日  | 竹田市   | コモンフグ       | 2  | 2  | 1  | 刺身と肝・卵巣   | 市内鮮魚店    |
| 55 | 8月26日  | 日出町   | トラフグ        | 1  | 1  | 1  | ゆで肝       | 建網で捕れた   |
| 60 | 5月23日  | 大分市   | クサフグ        | 2  | 2  | 0  | 肝・卵巣煮付    | 釣り       |
|    | 7月17日  | 国東市   | トラフグ        | 1  | 1  | 0  | ゆで肝       | 建網で捕れた   |
| 61 | 10月8日  | 豊後高田市 | クサフグ        | 3  | 1  | 1  | 肝等の水炊き    | 建網で捕れた   |
| 62 | 9月27日  | 杵築市   | コモンフグ       | 1  | 1  | 0  | 肝の生食      | 釣り       |
| 63 | 9月2日   | 国東市   | ヒガンフグ       | 1  | 1  | 1  | 骨付き身の煮付   | 建網で捕れた   |
| 元  | 7月25日  | 大分市   | ヒガンフグ       | 4  | 4  | 0  | 肝の生食      | 建網で捕れた   |
| 4  | 8月1日   | 中津市   | クサフグ        | 1  | 1  | 0  | 刺身・肝の湯引き  | 釣り       |
|    | 8月1日   | 中津市   | クサフグ        | 1  | 1  | 0  | 刺身・内臓     | 釣り       |
| 7  | 11月25日 | 中津市   | ナシフグ(推定)    | 1  | 1  | 0  | 身・皮の水炊き   | 市内鮮魚行商   |
| 8  | 9月4日   | 中津市   | マフグ         | 3  | 2  | 0  | 肝等の水炊き    | 市内移動販売車  |
| 10 | 11月14日 | 国東市   | ヒガンフグ       | 1  | 1  | 0  | 肝の唐揚げ     | 釣り       |
| 13 | 2月8日   | 大分市   | トラフグ        | 12 | 1  | 0  | ゆで肝       | 市内飲食店    |
|    | 9月26日  | 豊後高田市 | トラフグ        | 3  | 1  | 0  | ゆで肝       | 市内鮮魚店    |
| 14 | 10月20日 | 佐伯市   | クサフグ(推定)    | 1  | 1  | 0  | フグの煮付け    | 釣り       |
| 15 | 8月19日  | 大分市   | コモンフグ       | 1  | 1  | 0  | フグの煮付け    | 釣り       |
|    | 12月3日  | 別府市   | トラフグ・クサフグ   | 8  | 2  | 0  | フグ料理      | 市内無許可飲食店 |
| 16 | 3月2日   | 佐伯市   | ヒガンフグ       | 1  | 1  | 0  | 刺身・肝      | 市内飲食店    |
|    | 5月22日  | 宇佐市   | ショウサイフグ(推定) | 1  | 1  | 0  | フグのみそ汁    | 釣り       |
| 19 | 1月13日  | 姫島村   | フグ          | 1  | 1  | 0  | フグの煮付け    | 釣り       |
| 21 | 2月7日   | 由布市   | マフグ         | 2  | 2  | 0  | 卵巣の煮付け    | 市内鮮魚店    |
|    | 5月8日   | 宇佐市   | シマフグ        | 1  | 1  | 0  | 肝臓の煮付け    | 漁師から譲渡   |
| 24 | 11月18日 | 国東市   | ヒガンフグ(推定)   | 1  | 1  | 0  | 刺身、肝・皮の湯引 | 知人から譲渡   |
|    | 12月14日 | 国東市   | シマフグ(推定)    | 1  | 1  | 0  | みそ汁、ゆで肝   | 漁師から譲渡   |
| 26 | 3月13日  | 中津市   | マフグ         | 1  | 1  | 0  | ゆで肝       | 市内鮮魚店    |
|    | 10月30日 | 臼杵市   | トラフグ        | 2  | 1  | 0  | 生肝刺し、ゆで肝  | 市内飲食店    |
|    | 12月21日 | 宇佐市   | シホウフグ       | 1  | 1  | 0  | フグのみそ汁    | 漁で捕れた    |
| 28 | 8月1日   | 佐伯市   | トラフグ(推定)    | 2  | 2  | 0  | 刺身・肝      | 知人から譲渡   |
| 30 | 1月19日  | 宇佐市   | ショウサイフグ(推定) | 2  | 2  | 0  | フグのみそ汁    | 知人から譲渡   |
|    |        |       |             | 82 | 52 | 8  |           |          |

## V 食品衛生対策の推進

平成13年、我国で初めてとなるBSEの確認をはじめ、無登録農薬の使用等が相継いで発生し、食品の安全性に対する消費者の不安、不信が高まったことから、平成15年5月、国民の健康保護を重視した、食品の安全性確保についての基本となる法律「食品安全基本法」が成立すると共に、食品衛生法の大改正が行われ国及び各地方自治体は、食品衛生監視指導計画を策定することとなった。

このため、平成16年度から毎年「大分県食品衛生監視指導計画」を策定し、この計画に基づき、各保健所等で地域の特性を考慮した効率的な監視指導を行うこととしている。

平成29年度は、食の安全確保対策として、異物混入防止対策、アレルギー対策、フードディフェンス対策を行う。また、食中毒発生防止対策として、HACCPの推進やふぐ食中毒対策等を行う。

食品表示については、4月1日より食品表示法が施行され、食品表示基準が示された。施行状況を確認しながら、引き続き偽装表示や不適正表示の発生防止に取り組むとともに、特に健康被害発生の恐れがあるアレルギー物質に係る食品表示について、製品の検査や製造所への立入調査により、適正表示の徹底を指導することとしている。

### 1 平成29年度食品衛生監視員等配置状況

本庁、各保健所の衛生課に配置している獣医師、薬剤師、栄養士である者を食品衛生に関する監視指導等を実施する食品衛生監視員に任命しており、その総数は90名である。

また、製造業や食品取扱いの大型店を専門的に監視するため、県内を5ブロックに区分し、各ブロックに食品衛生監視機動班を1班2名ずつ配置している。

(29.4.1 現在)

| 所 属          | 区 分   | 食品衛生監視員任命総数 |     |     | 食品衛生<br>監視機動班 |
|--------------|-------|-------------|-----|-----|---------------|
|              |       | 獣医師         | 薬剤師 | 栄養士 |               |
| 本庁（食品安全・衛生課） | 9     | 5           | 4   | 1   | —             |
| 本庁（健康づくり支援課） | 1     | —           | —   | 1   | —             |
| 東部保健所        | 13(2) | 4(2)        | 5   | 4   | 2             |
| 東部保健所国東保健部   | 3     | 2           | 1   | —   | —             |
| 中部保健所        | 4     | 1           | 3   | —   | —             |
| 中部保健所由布保健部   | 3     | 2           | 1   | —   | —             |
| 南部保健所        | 6     | 2           | 4   | —   | 2             |
| 豊肥保健所        | 13(4) | 8(4)        | 2   | 4   | 2             |
| 西部保健所        | 6     | 2           | 4   | —   | 2             |
| 北部保健所        | 10    | 3           | 5   | 2   | 2             |
| 北部保健所豊後高田保健部 | 3     | 2           | 1   | —   | —             |
| 食肉衛生検査所      | 19(3) | 19(3)       | —   | —   | —             |
| 合 計          | 90(8) | 50(8)       | 30  | 12  | 10            |

※ 獣医師のうち（ ）は、非常勤職員数

※ 栄養士は、健康増進法に関する業務を主に実施

# 平成30年度大分県食品衛生監視指導計画の概要

## 1 趣 旨

大分県が行う食品衛生に関する監視指導の実施に関する基本的な方向及び監視指導に当たり必要な基本的事項を示し、重点的、効率的かつ効果的な監視指導の実施を推進することにより、飲食に起因する衛生上の危害を未然に防止し、県民の食の安全を確保することを目的とする。

## 2 監視指導の実施に関する基本的な方向

### 行政（大分県）、食品関連事業者及び消費者の役割分担

監視指導は、行政（大分県）、食品関連事業者、消費者の役割分担を前提として実施する。

食品の安全性を確保する第一義的責任を有している者は、食品等の生産、製造、加工、輸入、流通、販売に携わる食品等事業者であることを明確にした上で、食品等事業者がその責務を果たし、安全な食品等を供給しているか否かを確認するため、県の関係部局が連携して監視指導を行うものとする。

また、消費者は、家庭内食中毒の発生を防止する等の観点から、食品の安全に関する知識と理解を深め、適切に食品を選択し、均衡のとれた食生活を送ることのほか、食品の安全性に関する施策への参画に努めるなど、食品の安全性確保に積極的な役割を果たす必要がある。

### 食品供給工程（フードチェーン）の各段階における監視指導の実施

食品の安全性を確保するためには、農林水産物の生産から食品の販売に至る一連の食品供給の工程（フードチェーン）の各段階において、食品の安全性を確保するための必要な措置が適切に講じられていることが重要である。

この理念を踏まえ、農林水産物の採取から食品の販売までの各段階において、食中毒等の食品衛生の危害の発生状況等を分析、評価した上で、重点的、効率的かつ効果的な監視指導を実施する。

### 農林水産物の生産段階における監視指導

農林水産物の生産段階における監視指導は、農林水産部局が中心となり、食品衛生担当部局と連携して実施する。

### 採取段階以降の農林水産物及び製造、加工、流通、販売されている食品の監視指導

採取・出荷された農林水産物及び製造、加工、輸入、流通、販売されている食品の監視指導は食品衛生部局（主に、県下の保健所）が実施する。



### 3 重点的な監視指導事項及び監視回数

#### 重点的な監視指導事項

- HACCP の普及・推進
- 食の安全確保対策
  - ① 食物アレルギー事故対策
  - ② 大規模イベント開催に係る食品衛生対策
- 食品表示適正化の推進
- 食中毒発生防止対策
  - ① 飲食店等での HACCP の導入
  - ② 食肉の生食等による食中毒発生防止対策
  - ③ ふぐ食中毒対策
- リスクコミュニケーション
- 輸入食品の安全確保
- 食品の放射能汚染対策
- 食肉・食肉製品、乳・乳製品、卵・卵加工品、水産食品及び農産物の製造施設の監視指導

#### 食品関係営業施設に対する監視回数

- 営業施設を 4 ランクに分け監視を行います。

|       |                            |
|-------|----------------------------|
| A ランク | 年間 3 回以上立ち入り検査             |
| B ランク | 年間 2 回以上立ち入り検査             |
| C ランク | 年間 1 回以上立ち入り検査             |
| D ランク | 2～6 年に 1 回以上又は実情に応じて立ち入り検査 |

- 各種一斉取締りを実施します。

|              |                    |
|--------------|--------------------|
| ・夏期食品一斉取締り   | 7 月 1 日～7 月 31 日   |
| ・夏期食品表示一斉取締り | 7 月 1 日～7 月 31 日   |
| ・食品衛生月間      | 8 月 1 日～8 月 31 日   |
| ・年末食品一斉取締り   | 12 月 1 日～12 月 28 日 |
| ・年末食品表示一斉取締り | 12 月 1 日～12 月 28 日 |
| ・観光・行楽地監視    | 4 月～5 月 9 月～10 月   |
| ・ふぐ中毒防止強化月間  | 10 月 1 日～10 月 31 日 |

#### 重点的な流通食品の検査

- 県特産食品、県内広域流通食品、消費者がよく利用する食品を中心に行います。

| 検査対象項目               | 主な検査対象食品   |
|----------------------|--|
| 残留農薬                 | 県産農産物、輸入農水産物及び加工食品                                       |
| 残留動物用医薬品             | 県産食肉、輸入食肉、県産養殖魚介類、輸入養殖魚介類、県産鶏卵                           |
| アレルギー物質              | 菓子などの加工食品  |
| 食品添加物                | 加工食品（食肉製品、菓子、漬物、そうざい類）                                   |
| 微生物検査<br>（食中毒原因微生物等） | 清涼飲料水、県産鶏卵、牛乳、加工乳<br>鮮魚介類                                |
| 微生物検査                | 弁当、そうざい、生野菜サラダ類、洋生菓子<br>生食用魚介類、魚肉練り製品、豆腐、<br>めん類、ソフトクリーム |

## 食品の放射性物質検査

- 福島原子力発電所の事故により、放射性物質の基準を超える疑いのある食品が県内に流通した場合、緊急の放射性物質検査を実施します。

## 4 違反等を発見した場合の措置

- 食品の検査で違反を発見した場合、食中毒等の健康被害が発生した場合は、食品衛生法に基づく廃棄命令、営業停止、施設の改善命令を行い、施設の名称、違反の内容、対象食品等を県で定めた基準に基づき公表します。

## 5 食中毒等健康被害発生時の対応

- 県庁内関係部局と連携して、迅速な原因究明と被害拡大防止対策を講じます。また、国、関係自治体と情報交換を行い、県民への情報提供をすみやかに行います。

## 6 食品等事業者に対する指導

- 事業者に対し、自分が生産、製造する食品は、自分が責任を持つことを認識させ、自主的な衛生管理の推進を指導します。
- このために、食品衛生に関する知識を習得させることを目的に、講習会等を実施するとともに、食品衛生監視員等が現場で助言指導を行います。

## 7 消費者、食品等事業者、行政機関相互の情報及び意見交換等

- 食品衛生監視指導計画について、食の安全に関する意見交換会等を開催し、県民の皆様方の意見を伺い、この計画に反映させます。
- また、家庭における食中毒を未然に防止するために、食品衛生に関する情報を提供するとともに、消費者団体等からの要請があれば、出前食品衛生講座を行うことにしています。

V-1 許可を要する食品関係営業施設数

(平成30年3月31日現在)

| 保健所              |             | 東部    | 国東  | 中部    | 由布    | 南部    | 豊肥    | 西部    | 北部    | 豊後高田 | 計      |
|------------------|-------------|-------|-----|-------|-------|-------|-------|-------|-------|------|--------|
| 飲食店              | 一般食堂・レストラン  | 1,472 | 149 | 305   | 349   | 458   | 421   | 771   | 964   | 121  | 5,010  |
|                  | 仕出し屋・弁当屋    | 121   | 42  | 54    | 41    | 90    | 76    | 100   | 157   | 25   | 706    |
|                  | 旅館          | 180   | 32  | 26    | 175   | 43    | 60    | 137   | 43    | 10   | 706    |
|                  | その他         | 702   | 78  | 153   | 122   | 332   | 168   | 421   | 573   | 108  | 2,657  |
| 菓子（パンを含む）製造業     |             | 314   | 77  | 107   | 138   | 154   | 174   | 290   | 324   | 77   | 1,655  |
| 乳処理業             |             | 0     | 0   | 0     | 1     | 0     | 1     | 1     | 1     | 0    | 4      |
| 特別牛乳さく取処理業       |             | 0     | 0   | 0     | 0     | 0     | 0     | 0     | 0     | 0    | 0      |
| 乳製品製造業           |             | 3     | 0   | 0     | 8     | 0     | 2     | 1     | 5     | 1    | 20     |
| 集乳業              |             | 0     | 0   | 0     | 0     | 0     | 0     | 1     | 1     | 0    | 2      |
| 魚介類販売業           |             | 306   | 73  | 89    | 40    | 169   | 71    | 120   | 244   | 43   | 1,155  |
| 魚介類せり売り営業        |             | 2     | 3   | 2     | 0     | 6     | 0     | 1     | 2     | 1    | 17     |
| 魚肉ねり製品製造業        |             | 4     | 5   | 10    | 0     | 28    | 0     | 1     | 6     | 1    | 55     |
| 食品の冷凍又は冷蔵業       |             | 12    | 8   | 2     | 3     | 18    | 4     | 1     | 19    | 1    | 68     |
| かん詰びん詰食品製造業      |             | 15    | 9   | 12    | 3     | 3     | 9     | 18    | 19    | 5    | 93     |
| 喫茶店営業            |             | 294   | 66  | 81    | 84    | 129   | 53    | 126   | 287   | 50   | 1,170  |
| あん類製造業           |             | 2     | 0   | 0     | 0     | 1     | 2     | 1     | 5     | 0    | 11     |
| アイスクリーム類製造業      |             | 2     | 1   | 5     | 8     | 2     | 8     | 5     | 6     | 2    | 39     |
| 乳類販売業            |             | 319   | 68  | 71    | 58    | 156   | 109   | 200   | 253   | 45   | 1,279  |
| 食肉処理業            |             | 5     | 2   | 3     | 3     | 10    | 16    | 9     | 24    | 2    | 74     |
| 食肉販売業            |             | 236   | 49  | 63    | 46    | 114   | 109   | 189   | 234   | 29   | 1,069  |
| 食肉製品製造業          |             | 0     | 0   | 0     | 2     | 2     | 9     | 1     | 12    | 0    | 26     |
| 乳酸菌飲料製造業         |             | 1     | 0   | 0     | 3     | 0     | 1     | 1     | 0     | 0    | 6      |
| 食用油脂製造業          |             | 0     | 3   | 2     | 0     | 2     | 0     | 0     | 2     | 2    | 11     |
| マーガリン・ショートニング製造業 |             | 0     | 0   | 0     | 0     | 0     | 0     | 0     | 0     | 0    | 0      |
| みそ製造業            |             | 15    | 8   | 4     | 3     | 19    | 14    | 20    | 19    | 3    | 105    |
| 醤油製造業            |             | 4     | 2   | 4     | 1     | 0     | 0     | 9     | 12    | 0    | 32     |
| ソース類製造業          |             | 1     | 0   | 2     | 1     | 1     | 5     | 5     | 3     | 0    | 18     |
| 酒類製造業            |             | 7     | 3   | 5     | 5     | 3     | 11    | 8     | 17    | 1    | 60     |
| 豆腐製造業            |             | 12    | 6   | 5     | 6     | 17    | 13    | 12    | 23    | 1    | 95     |
| 納豆製造業            |             | 1     | 0   | 0     | 1     | 0     | 0     | 0     | 3     | 1    | 6      |
| めん類製造業           |             | 9     | 6   | 2     | 5     | 5     | 5     | 8     | 10    | 8    | 58     |
| そうざい製造業          |             | 68    | 32  | 43    | 38    | 55    | 62    | 107   | 131   | 14   | 550    |
| 添加物製造業           |             | 0     | 0   | 5     | 0     | 2     | 0     | 1     | 4     | 0    | 12     |
| 食品の放射線照射業        |             | 0     | 0   | 0     | 0     | 0     | 0     | 0     | 0     | 0    | 0      |
| 清涼飲料水製造業         |             | 9     | 2   | 3     | 11    | 3     | 10    | 22    | 19    | 0    | 79     |
| 氷雪製造業            |             | 2     | 1   | 0     | 1     | 1     | 0     | 6     | 2     | 1    | 14     |
| 氷雪販売業            |             | 4     | 0   | 0     | 1     | 2     | 1     | 2     | 4     | 1    | 15     |
| 条例許可             | つけもの製造業     | 60    | 23  | 26    | 18    | 29    | 75    | 190   | 116   | 18   | 555    |
|                  | こんにやく製造業    | 8     | 2   | 5     | 3     | 11    | 19    | 22    | 15    | 0    | 85     |
|                  | ところてん製造業    | 1     | 3   | 2     | 0     | 0     | 0     | 0     | 1     | 0    | 7      |
|                  | ふ製造業        | 1     | 0   | 0     | 0     | 0     | 0     | 0     | 0     | 0    | 1      |
|                  | 魚介類の行商      | 19    | 1   | 0     | 3     | 1     | 0     | 0     | 7     | 0    | 31     |
|                  | アイスクリーム類の行商 | 3     | 0   | 0     | 0     | 0     | 0     | 0     | 0     | 0    | 3      |
|                  | 菓子製造の行商     | 2     | 0   | 1     | 0     | 1     | 0     | 1     | 0     | 0    | 5      |
|                  | ところてん販売業    | 0     | 0   | 0     | 0     | 0     | 0     | 0     | 0     | 0    | 0      |
| 削氷販売業            | 0           | 0     | 0   | 0     | 0     | 0     | 0     | 0     | 0     | 0    |        |
| 計                |             | 4,216 | 754 | 1,092 | 1,181 | 1,867 | 1,508 | 2,808 | 3,567 | 571  | 17,564 |

## V-2 許可を要しない食品関係営業施設数

(平成30年3月31日現在)

| 保健所<br>区分           |        | 東部    | 国東  | 中部  | 由布  | 南部    | 豊肥    | 西部    | 北部    | 豊後<br>高田 | 計      |
|---------------------|--------|-------|-----|-----|-----|-------|-------|-------|-------|----------|--------|
|                     |        | 給食施設  | 学校  | 23  | 4   | 10    | 2     | 12    | 6     | 14       | 13     |
|                     | 病院・診療所 | 56    | 3   | 7   | 9   | 8     | 18    | 20    | 22    | 3        | 146    |
|                     | 事業所    | 7     | 2   | 2   | 2   | 2     | 2     | 3     | 1     | 4        | 25     |
|                     | その他    | 132   | 27  | 42  | 26  | 52    | 53    | 74    | 100   | 16       | 522    |
| 乳さく取業               |        | 0     | 11  | 2   | 3   | 3     | 21    | 62    | 0     | 5        | 107    |
| 食品製造業               |        | 113   | 25  | 66  | 17  | 98    | 307   | 184   | 112   | 42       | 964    |
| 野菜・果物販売業            |        | 113   | 53  | 135 | 46  | 148   | 352   | 275   | 536   | 120      | 1,778  |
| そうざい販売業             |        | 218   | 31  | 92  | 140 | 97    | 416   | 432   | 302   | 82       | 1,810  |
| 菓子（パンを含む）販売業        |        | 238   | 142 | 92  | 150 | 186   | 408   | 607   | 520   | 147      | 2,490  |
| 食品販売業（上記以外）         |        | 297   | 262 | 108 | 135 | 467   | 670   | 693   | 551   | 80       | 3,263  |
| 添加物の製造業             |        | 0     | 0   | 0   | 0   | 3     | 0     | 0     | 1     | 0        | 4      |
| 添加物の販売業             |        | 74    | 52  | 61  | 10  | 96    | 179   | 122   | 116   | 66       | 776    |
| 氷雪採取業               |        | 0     | 0   | 0   | 0   | 0     | 0     | 0     | 0     | 0        | 0      |
| 器具・容器包装・おもちゃの製造・販売業 |        | 112   | 34  | 75  | 20  | 84    | 70    | 236   | 141   | 39       | 811    |
| グリーンツーリズム施設         |        | 0     | 43  | 53  | 32  | 34    | 20    | 27    | 93    | 58       | 360    |
| 計                   |        | 1,383 | 689 | 745 | 592 | 1,290 | 2,522 | 2,749 | 2,508 | 663      | 13,141 |

### V-3 営業施設に対する監視状況(年度別)

| 区分   |                      | 年度     |        |        |
|------|----------------------|--------|--------|--------|
|      |                      | 平成27年度 | 平成28年度 | 平成29年度 |
| 飲食店  | 一般食堂・レストラン等          | 1,388  | 1,369  | 1,624  |
|      | 仕出し屋・弁当屋             | 450    | 368    | 584    |
|      | 旅館                   | 315    | 314    | 261    |
|      | その他                  | 1,683  | 1,449  | 1,682  |
|      | 菓子(パンを含む)製造業         | 853    | 706    | 1,087  |
|      | 乳処理業                 | 6      | 6      | 3      |
|      | 特別牛乳さく取処理業           | 0      | 0      | 0      |
|      | 乳製品製造業               | 20     | 26     | 25     |
|      | 集乳業                  | 2      | 2      | 6      |
|      | 魚介類販売業               | 872    | 812    | 1,257  |
|      | 魚介類せり売り営業            | 23     | 19     | 15     |
|      | 魚肉ねり製品製造業            | 56     | 42     | 44     |
|      | 食品の冷凍・冷蔵業            | 59     | 40     | 94     |
|      | かん・びん詰食品製造業          | 59     | 49     | 71     |
|      | 喫茶店営業                | 294    | 209    | 292    |
|      | あん類製造業               | 8      | 7      | 8      |
|      | アイスクリーム類製造業          | 48     | 33     | 37     |
|      | 乳類販売業                | 445    | 671    | 1,169  |
|      | 食肉処理業                | 96     | 81     | 119    |
|      | 食肉販売業                | 748    | 705    | 1,268  |
|      | 食肉製品製造業              | 30     | 32     | 47     |
|      | 乳酸菌飲料製造業             | 12     | 14     | 17     |
|      | 食用油脂製造業              | 4      | 6      | 8      |
|      | マーガリン・ショートニング製造業     | 0      | 0      | 0      |
|      | みそ製造業                | 53     | 44     | 40     |
|      | 醤油製造業                | 22     | 15     | 14     |
|      | ソース類製造業              | 16     | 12     | 8      |
|      | 酒類製造業                | 25     | 29     | 29     |
|      | 豆腐製造業                | 80     | 110    | 83     |
|      | 納豆製造業                | 0      | 5      | 2      |
|      | めん類製造業               | 32     | 29     | 35     |
|      | そうざい製造業              | 360    | 301    | 383    |
|      | 添加物(法第11条の規定による)の製造業 | 8      | 9      | 7      |
|      | 食品の放射線照射業            | 0      | 0      | 0      |
|      | 清涼飲料水製造業             | 77     | 77     | 96     |
|      | 氷雪製造業                | 8      | 7      | 18     |
|      | 氷雪販売業                | 11     | 2      | 0      |
| 条例許可 | つけもの製造業              | 243    | 219    | 269    |
|      | こんにゃく製造業             | 43     | 43     | 40     |
|      | ところてん製造業             | 4      | 0      | 3      |
|      | ふ製造業                 | 0      | 0      | 0      |
|      | 魚介類の行商               | 2      | 3      | 7      |
|      | アイスクリーム類の行商          | 0      | 3      | 2      |
|      | 菓子製造の行商              | 2      | 2      | 0      |
|      | ところてん販売業             | 0      | 0      | 0      |
|      | 削氷販売業                | 0      | 0      | 0      |
| 計    |                      | 8,457  | 7,870  | 10,754 |

(監視件数)

#### V-4 許可を要しない施設に対する監視状況(年度別)

| 区分                       |        | 年度     |        |        |
|--------------------------|--------|--------|--------|--------|
|                          |        | 平成27年度 | 平成28年度 | 平成29年度 |
| 給食施設                     | 学校     | 73     | 54     | 135    |
|                          | 病院・診療所 | 82     | 66     | 107    |
|                          | 事務所    | 3      | 2      | 0      |
|                          | その他    | 111    | 130    | 197    |
| 乳さく取業                    |        | 7      | 6      | 13     |
| 食品製造業                    |        | 44     | 26     | 72     |
| 野菜・果物販売業                 |        | 520    | 479    | 1,261  |
| そうざい販売業                  |        | 374    | 275    | 1,237  |
| 菓子(パンを含む)販売業             |        | 590    | 444    | 1,459  |
| 食品販売業(上記以外)              |        | 535    | 459    | 1,562  |
| 添加物(法第11条第1項以外)の製造業      |        | 2      | 1      | 18     |
| 氷雪採取業                    |        | 0      | 0      | 0      |
| 添加物の販売業                  |        | 151    | 226    | 752    |
| 器具容器・包装製造業・おもちゃの製造業又は販売業 |        | 96     | 140    | 831    |
| グリーンツーリズム施設              |        | 22     | 26     | 17     |
| 計                        |        | 2,610  | 2,334  | 7,661  |

(監視件数)

### V-5 平成29年度食品等事業者施設への監視指導件数

食品等事業者の業種毎の施設への監視指導について、過去の食中毒の発生頻度、製造・調理される食品の流通の広域性、規模、取扱い食品の特殊性などを考慮して、4段階(A~D)に分類し年間の監視回数を定めている。

| ランク | 監視回数                | 対象施設   |   |
|-----|---------------------|--|---|
| A   | 年3回以上               | 対米対EU輸出水産食品取扱認定施設                              |   |
| B   | 年2回以上               | 前年度、規格基準違反の食品を製造した施設                           |   |
|     |                     | 前年度、食中毒を発生させた施設                                |   |
|     |                     | 前年度、健康被害に係る苦情発生原因施設                            |   |
|     |                     | 食品衛生法に基づく施設                                    | 飲食店（大型店 ※1）<br>清涼飲料水製造業   |
|     |                     | と畜場・食鳥処理場                                      |   |
| C   | 年1回以上               | 食品衛生法に基づく施設                                    | 飲食店（仕出し屋・弁当・旅館）<br>乳処理業<br>集乳業<br>食肉処理業<br>魚介類せり売り営業<br>上記以外の製造業<br>魚介類販売業<br>食肉販売業<br>総合衛生管理製造過程承認施設 |
|     |                     | 食鳥処理場（認定小規模）                                   |   |
|     |                     | 給食施設（学校等 ※2）                                   |   |
|     |                     | 前年度、衛生規範・大分県食品衛生指導基準等に基づく収去検査で「不良」と判定された食品製造施設 |   |
|     |                     | 上記以外の食品衛生法に基づく施設                               | 上記以外の飲食店  |
|     |                     |  | 魚介類販売業（包装）  |
|     |                     |  | 食肉販売業（包装）   |
|     |                     |  | 乳類販売業   |
|     |                     |  | 喫茶店営業   |
|     |                     | その他  |   |
| D   | 2～6年に1回<br>又は実情に応じて | 大分県食品衛生条例に基づく製造業                               |   |
|     |                     | 大分県行商取締条例に基づく施設 魚介類の行商等                        |   |
|     |                     | 上記以外の給食施設                                      |   |
|     |                     | 上記以外の輸出水産食品取扱登録施設                              |   |
|     |                     | グリーンツーリズム施設                                    |   |
|     |                     | 食品の販売業   |   |

ランクA 年3回以上

|                   | 累計 | 施設数 | 達成率  |
|-------------------|----|-----|------|
| 対米対EU輸出水産食品取扱認定施設 | 17 | 1   | 567% |
| 合計                | 17 | 1   | 567% |

ランクB 年2回以上

|                         | 累計  | 施設数 | 達成率  |
|-------------------------|-----|-----|------|
| 前年度、規格基準違反食品を製造した施設     | 4   | 4   | 50%  |
| 前年度、食中毒を発生させた施設         | 6   | 3   | 100% |
| 前年度、健康被害にかかる苦情発生原因施設    | 36  | 13  | 138% |
| 食品衛生法に基づく施設 飲食店(大型店 ※1) | 39  | 11  | 177% |
| 清涼飲料水製造業                | 96  | 79  | 61%  |
| と畜場・食鳥処理場(大規模)          | 9   | 2   | 225% |
| 合計                      | 190 | 112 | 85%  |

※1 大型店:同一メニューで300食以上又は1日750食以上提供する店

ランクC 年1回以上

|  | 累計              | 施設数  | 達成率  |      |
|--|-----------------|------|------|------|
| 食品衛生法に基づく施設                                    | 飲食(仕出し屋・弁当・旅館)  | 845  | 1172 | 72%  |
|  | 乳処理業            | 3    | 4    | 75%  |
|  | 集乳業             | 6    | 2    | 300% |
|  | 食肉処理業           | 119  | 70   | 170% |
|  | 魚介類せり売り業        | 15   | 14   | 107% |
|  | 上記以外の製造業        | 2057 | 2417 | 85%  |
|  | 魚介類販売業(包装を含まない) | 882  | 553  | 159% |
|  | 食肉販売業(包装を含まない)  | 803  | 331  | 243% |
|  | 総合衛生管理製造過程承認施設  | 10   | 2    | 500% |
| 食鳥処理場(認定小規模)                                   | 27              | 16   | 169% |      |
| 給食施設(学校等) ※2                                   | 316             | 349  | 91%  |      |
| 前年度、衛生規範・大分県食品衛生指導基準等に基づく収去検査で「不良」と判定された食品製造施設 | 154             | 36   | 428% |      |
| 合計   | 5237            | 4966 | 105% |      |

※2 学校、幼稚園、保育園、入所型老人福祉施設

ランクD 2～6年に1回以上

|                         | 累計         | 施設数   | 達成率  |      |
|-------------------------|------------|-------|------|------|
| 食品衛生法に基づく施設             | 上記以外の飲食店   | 3306  | 5379 | 307% |
|                         | 魚介類販売業(包装) | 375   | 368  | 510% |
|                         | 食肉販売業(包装)  | 465   | 493  | 472% |
|                         | 乳類販売業      | 1169  | 956  | 611% |
|                         | 喫茶店営業      | 292   | 879  | 166% |
|                         | その他        | 0     | 60   | 0%   |
| 大分県食品衛生条例に基づく製造業        | 312        | 563   | 277% |      |
| 大分県行商取締条例に基づく施設 魚介類の行商等 | 9          | 13    | 346% |      |
| 上記以外の給食施設               | 123        | 204   | 301% |      |
| 上記以外の輸出水産食品取扱登録施設       | 11         | 17    | 324% |      |
| グリーンツーリズム施設             | 17         | 355   | 24%  |      |
| 食品の販売業                  | 5519       | 4955  | 557% |      |
| 合計                      | 11598      | 14242 | 407% |      |



V-6 違反食品等について(保健所別)

| 区分            |               | 保健所     | 東部 | 国東 | 中部 | 由布 | 南部 | 豊肥  | 西部  | 北部  | 豊後高田 | 計   |
|---------------|---------------|---------|----|----|----|----|----|-----|-----|-----|------|-----|
|               |               |         |    |    |    |    |    |     |     |     |      |     |
| 法違反件数(延件数)    |               |         | 22 | 14 | 7  | 84 | 1  | 109 | 153 | 150 | 40   | 580 |
| 違反項目          | 法第6条1号        | 腐敗変敗未熟等 | 0  | 0  | 0  | 0  | 0  | 0   | 0   | 0   | 0    | 0   |
|               | 法第6条2号        | 有毒有害等   | 0  | 0  | 0  | 0  | 0  | 0   | 0   | 0   | 0    | 0   |
|               | 法第6条3号        | 病原微生物等  | 0  | 0  | 0  | 0  | 0  | 0   | 0   | 0   | 0    | 0   |
|               | 法第6条4号        | 不潔異物混入等 | 0  | 0  | 0  | 1  | 0  | 0   | 0   | 0   | 0    | 1   |
|               | 法第9条          | 病肉等     | 0  | 0  | 0  | 0  | 0  | 0   | 0   | 0   | 0    | 0   |
|               | 法第10条         | 指定外添加物  | 0  | 0  | 0  | 0  | 0  | 0   | 0   | 0   | 0    | 0   |
|               | 法第11条         | 規格基準    | 0  | 0  | 0  | 1  | 1  | 0   | 0   | 17  | 0    | 19  |
|               | 法第16、17条      | 有害な器具等  | 0  | 0  | 0  | 0  | 0  | 0   | 0   | 0   | 0    | 0   |
|               | 法第18条         | 器具等規格基準 | 0  | 0  | 0  | 0  | 0  | 0   | 0   | 0   | 0    | 0   |
|               | 法第19条         | 表示基準    | 22 | 13 | 7  | 84 | 0  | 108 | 153 | 133 | 40   | 560 |
|               | 法第20条         | 虚偽誇大広告  | 0  | 0  | 0  | 0  | 0  | 0   | 0   | 0   | 0    | 0   |
|               | 上記以外の違反       |         |    | 0  | 1  | 0  | 2  | 0   | 1   | 0   | 0    | 0   |
| 不適合           | 衛生規範・指導基準不適件数 |         | 0  | 1  | 0  | 9  | 8  | 10  | 12  | 18  | 2    | 60  |
|               | その他不適件数       |         | 0  | 0  | 0  | 0  | 3  | 0   | 0   | 0   | 0    | 3   |
| 法違反件数及び不適件数合計 |               |         | 22 | 15 | 7  | 93 | 12 | 119 | 165 | 168 | 42   | 643 |
| 措置            | 行政処分          |         | 0  | 0  | 0  | 0  | 0  | 0   | 0   | 0   | 0    | 0   |
|               | 処分以外の措置       | 始末書     | 0  | 1  | 0  | 0  | 0  | 1   | 0   | 0   | 0    | 2   |
|               |               | 顛末書     | 0  | 0  | 0  | 0  | 0  | 0   | 0   | 0   | 0    | 0   |
|               |               | 改善報告書   | 0  | 0  | 0  | 1  | 0  | 0   | 0   | 0   | 0    | 1   |
|               |               | 指導票     | 0  | 0  | 0  | 0  | 0  | 0   | 0   | 0   | 0    | 0   |
|               |               | 口頭説諭    | 22 | 13 | 7  | 82 | 12 | 62  | 150 | 109 | 32   | 489 |
|               |               | 照会      | 0  | 0  | 0  | 0  | 0  | 0   | 0   | 0   | 0    | 0   |
|               |               | その他     | 0  | 0  | 0  | 0  | 0  | 0   | 3   | 41  | 1    | 45  |

V-7 食品関係の苦情等について(保健所別)

| 区分           |            | 保健所   |    |    |    |    |    |    |    |      | 計   |     |
|--------------|------------|-------|----|----|----|----|----|----|----|------|-----|-----|
|              |            | 東部    | 国東 | 中部 | 由布 | 南部 | 豊肥 | 西部 | 北部 | 豊後高田 |     |     |
| 食品関係         | 異物混入       | 13    | 2  | 6  | 6  | 3  | 2  | 3  | 7  | 5    | 47  |     |
|              | 異常な臭・味・色   | 3     | 0  | 2  | 0  | 1  | 1  | 0  | 7  | 0    | 14  |     |
|              | 腐敗・変敗      | 1     | 2  | 0  | 0  | 3  | 0  | 0  | 1  | 1    | 8   |     |
|              | カビの発生      | 2     | 1  | 0  | 0  | 0  | 0  | 0  | 0  | 1    | 4   |     |
|              | 消費(賞味)期限切れ | 2     | 1  | 2  | 1  | 0  | 0  | 1  | 3  | 1    | 11  |     |
|              | 不良な表示      | 1     | 0  | 0  | 0  | 3  | 4  | 2  | 3  | 2    | 15  |     |
|              | その他        | 3     | 0  | 0  | 0  | 0  | 6  | 1  | 2  | 2    | 14  |     |
| 施設・営業        | 不衛生な取扱い    | 4     | 1  | 0  | 0  | 2  | 3  | 2  | 5  | 1    | 18  |     |
|              | 不衛生な施設     | 4     | 3  | 0  | 1  | 2  | 1  | 2  | 2  | 0    | 15  |     |
|              | 不良な営業状態    | 0     | 0  | 1  | 0  | 0  | 1  | 0  | 0  | 0    | 2   |     |
|              | 従業員の衛生管理   | 0     | 1  | 0  | 0  | 0  | 0  | 1  | 3  | 0    | 5   |     |
|              | 悪臭・汚水・煙・騒音 | 1     | 0  | 0  | 0  | 0  | 0  | 1  | 1  | 0    | 3   |     |
|              | 無許可営業      | 0     | 0  | 1  | 0  | 0  | 2  | 2  | 0  | 2    | 7   |     |
|              | その他        | 2     | 0  | 0  | 0  | 0  | 0  | 0  | 3  | 0    | 5   |     |
| 苦情件数(有症苦情除く) |            | 36    | 5  | 11 | 9  | 7  | 21 | 17 | 37 | 14   | 157 |     |
| 有症苦情件数       |            | 14    | 0  | 6  | 0  | 9  | 1  | 9  | 8  | 3    | 50  |     |
| 合計           |            | 50    | 5  | 17 | 9  | 16 | 22 | 26 | 45 | 17   | 207 |     |
| 措置           | 行政処分       | 0     | 0  | 0  | 0  | 0  | 1  | 0  | 0  | 0    | 1   |     |
|              | 処分以外の措置    | 始末書   | 0  | 0  | 0  | 0  | 0  | 0  | 0  | 1    | 1   | 2   |
|              |            | 顛末書   | 0  | 0  | 0  | 2  | 0  | 0  | 0  | 0    | 0   | 2   |
|              |            | 改善報告書 | 0  | 0  | 0  | 0  | 1  | 0  | 1  | 0    | 1   | 3   |
|              |            | 指導票   | 0  | 1  | 1  | 0  | 3  | 0  | 0  | 11   | 1   | 17  |
|              |            | 口頭説諭  | 28 | 0  | 7  | 5  | 8  | 14 | 12 | 19   | 7   | 100 |
|              |            | 照会    | 1  | 2  | 1  | 0  | 1  | 0  | 2  | 0    | 0   | 7   |
|              |            | その他   | 21 | 0  | 5  | 1  | 3  | 7  | 5  | 16   | 5   | 63  |
| 措置件数計        |            | 50    | 3  | 14 | 8  | 16 | 22 | 20 | 47 | 15   | 195 |     |
| 検査数          | 検査数        | 3     | 0  | 0  | 0  | 1  | 1  | 0  | 0  | 0    | 5   |     |
|              | 検体数        | 16    | 0  | 0  | 0  | 4  | 11 | 0  | 0  | 0    | 31  |     |

## V-8 食品衛生監視機動班業務実績

(許可を要する施設に対する監視・指導施設数)

(平成29年度)

| 機動班                |             | 東部    | 南部  | 豊肥    | 西部  | 北部    | 合計    |
|--------------------|-------------|-------|-----|-------|-----|-------|-------|
| 区分                 | 一般食堂・レストラン等 | 120   | 40  | 313   | 94  | 178   | 745   |
|                    | 仕出し屋・弁当屋    | 30    | 39  | 193   | 59  | 73    | 394   |
|                    | 旅館          | 21    | 3   | 28    | 36  | 6     | 94    |
|                    | その他         | 209   | 74  | 133   | 150 | 255   | 821   |
| 菓子（パンを含む）製造業       |             | 66    | 30  | 289   | 94  | 165   | 644   |
| 乳処理業               |             | 0     | 0   | 0     | 1   | 1     | 2     |
| 特別牛乳さく取処理業         |             | 0     | 0   | 0     | 0   | 0     | 0     |
| 乳製品製造業             |             | 4     | 0   | 7     | 0   | 6     | 17    |
| 集乳業                |             | 0     | 0   | 0     | 1   | 2     | 3     |
| 魚介類販売業             |             | 163   | 79  | 187   | 97  | 265   | 791   |
| 魚介類せり売り営業          |             | 1     | 2   | 0     | 1   | 4     | 8     |
| 魚肉ねり製品製造業          |             | 3     | 12  | 0     | 3   | 8     | 26    |
| 食品の冷凍または冷蔵業        |             | 11    | 5   | 33    | 1   | 24    | 74    |
| かん詰またはびん詰食品製造業     |             | 14    | 7   | 9     | 5   | 10    | 45    |
| 喫茶店営業              |             | 14    | 6   | 87    | 17  | 25    | 149   |
| あん類製造業             |             | 0     | 1   | 3     | 1   | 2     | 7     |
| アイスクリーム類製造業        |             | 3     | 1   | 13    | 1   | 2     | 20    |
| 乳類販売業              |             | 127   | 49  | 267   | 95  | 234   | 772   |
| 食肉処理業              |             | 6     | 9   | 48    | 7   | 3     | 73    |
| 食肉販売業              |             | 135   | 54  | 283   | 116 | 262   | 850   |
| 食肉製品製造業            |             | 1     | 1   | 18    | 2   | 10    | 32    |
| 乳酸菌飲料製造業           |             | 2     | 0   | 7     | 1   | 0     | 10    |
| 食用油脂製造業            |             | 3     | 2   | 0     | 0   | 1     | 6     |
| マーガリンまたはショートニング製造業 |             | 0     | 0   | 0     | 0   | 0     | 0     |
| みそ製造業              |             | 4     | 7   | 11    | 0   | 5     | 27    |
| 醤油製造業              |             | 4     | 4   | 0     | 1   | 3     | 12    |
| ソース類製造業            |             | 0     | 1   | 3     | 1   | 1     | 6     |
| 酒類製造業              |             | 4     | 1   | 5     | 2   | 2     | 14    |
| 豆腐製造業              |             | 8     | 5   | 21    | 8   | 13    | 55    |
| 納豆製造業              |             | 0     | 0   | 0     | 0   | 1     | 1     |
| めん類製造業             |             | 3     | 3   | 9     | 0   | 7     | 22    |
| そうざい製造業            |             | 22    | 17  | 94    | 21  | 63    | 217   |
| 添加物（法第7条）の製造業      |             | 0     | 1   | 0     | 0   | 4     | 5     |
| 食品の放射線照射業          |             | 0     | 0   | 0     | 0   | 0     | 0     |
| 清涼飲料水製造業           |             | 15    | 4   | 26    | 9   | 10    | 64    |
| 氷雪製造業              |             | 1     | 0   | 0     | 8   | 3     | 12    |
| 氷雪販売業              |             | 0     | 0   | 0     | 0   | 0     | 0     |
| 条<br>例<br>許<br>可   | つけもの製造業     | 30    | 4   | 79    | 21  | 18    | 152   |
|                    | こんにやく製造業    | 0     | 1   | 14    | 3   | 1     | 19    |
|                    | ところてん製造業    | 1     | 0   | 0     | 0   | 0     | 0     |
|                    | ふ製造業        | 0     | 0   | 0     | 0   | 0     | 0     |
|                    | 魚介類の行商      | 0     | 0   | 3     | 0   | 0     | 3     |
|                    | アイスクリーム類の行商 | 0     | 0   | 0     | 0   | 0     | 0     |
|                    | 菓子製造業       | 0     | 0   | 0     | 0   | 0     | 0     |
|                    | ところてん販売業    | 0     | 0   | 0     | 0   | 0     | 0     |
|                    | 削氷販売業       | 0     | 0   | 0     | 0   | 0     | 0     |
| 計                  |             | 1,025 | 462 | 2,183 | 856 | 1,667 | 6,192 |

## V-9 食品衛生監視機動班業務実績

(許可を要する施設に対する立入検査結果表)

(平成29年度)

| 機動班      |        | 機動班 |    |    |    |    | 計   |
|----------|--------|-----|----|----|----|----|-----|
|          |        | 東部  | 南部 | 豊肥 | 西部 | 北部 |     |
| 違反発見施設数計 |        | 8   | 9  | 57 | 25 | 9  | 108 |
| 違反内容     | 計      | 8   | 10 | 61 | 25 | 9  | 113 |
|          | 施設基準   | 2   | 5  | 26 | 14 | 6  | 53  |
|          | 管理運営基準 | 1   | 5  | 35 | 11 | 3  | 55  |
|          | 製造基準   | 0   | 0  | 0  | 0  | 0  | 0   |
|          | 保存基準   | 5   | 0  | 0  | 0  | 0  | 5   |
|          | 使用基準   | 0   | 0  | 0  | 0  | 0  | 0   |
| 処分内容     | 計      | 0   | 0  | 2  | 0  | 1  | 3   |
|          | 営業許可取消 | 0   | 0  | 0  | 0  | 0  | 0   |
|          | 営業禁止停止 | 0   | 0  | 0  | 0  | 0  | 0   |
|          | 改善命令   | 0   | 0  | 2  | 0  | 0  | 2   |
|          | 物品廃棄命令 | 0   | 0  | 0  | 0  | 0  | 0   |
|          | その他    | 0   | 0  | 0  | 0  | 1  | 1   |
| 処分以外の措置  | 計      | 8   | 9  | 63 | 27 | 8  | 115 |
|          | 指導票交付  | 1   | 3  | 2  | 0  | 0  | 6   |
|          | 口頭説諭   | 7   | 6  | 61 | 27 | 8  | 109 |
| 告発件数     |        | 0   | 0  | 0  | 0  | 0  | 0   |
| 無許可発見件数  |        | 10  | 1  | 1  | 9  | 1  | 22  |

## V-10 食品衛生監視機動班業務実績

(許可を要しない施設に対する監視、指導施設数及び立入検査結果表) (平成29年度)

| 機動班                             |          | 東部  | 南部  | 豊肥    | 西部  | 北部    | 計     |
|---------------------------------|----------|-----|-----|-------|-----|-------|-------|
| 区分                              |          |     |     |       |     |       |       |
| 給<br>食<br>施<br>設                | 学校       | 19  | 27  | 27    | 21  | 11    | 105   |
|                                 | 病院・診療所   | 6   | 17  | 3     | 5   | 6     | 37    |
|                                 | 事業所      | 0   | 0   | 0     | 0   | 0     | 0     |
|                                 | その他      | 20  | 0   | 33    | 18  | 24    | 95    |
| 食品製造業                           |          | 5   | 5   | 31    | 2   | 10    | 53    |
| 野菜果物販売業                         |          | 133 | 50  | 397   | 113 | 226   | 919   |
| そうざい販売業                         |          | 129 | 50  | 407   | 94  | 216   | 896   |
| 菓子(パンを含む)販売業                    |          | 161 | 51  | 507   | 106 | 242   | 1,067 |
| 食品販売業(上記以外)                     |          | 165 | 52  | 509   | 115 | 264   | 1,105 |
| 添加物の製造業                         |          | 0   | 0   | 15    | 0   | 0     | 15    |
| 添加物の販売業                         |          | 88  | 36  | 163   | 55  | 200   | 542   |
| 器具・容器包装・おもちゃ販売業                 |          | 98  | 38  | 227   | 14  | 215   | 592   |
| 計                               |          | 824 | 326 | 2,319 | 543 | 1,414 | 5,426 |
| 不備・違反発見施設数                      |          | 7   | 0   | 5     | 2   | 8     | 22    |
| 不<br>備<br>・<br>違<br>反<br>内<br>容 | 計        | 8   | 0   | 5     | 4   | 45    | 62    |
|                                 | 施設の不備    | 0   | 0   | 4     | 1   | 0     | 5     |
|                                 | 取扱の不良    | 2   | 0   | 1     | 3   | 0     | 6     |
|                                 | 保存基準     | 6   | 0   | 0     | 0   | 45    | 51    |
|                                 | 使用基準     | 0   | 0   | 0     | 0   | 0     | 0     |
| 処<br>分<br>内<br>容                | 計        | 0   | 0   | 3     | 0   | 0     | 0     |
|                                 | 営業の禁止・停止 | 0   | 0   | 0     | 0   | 0     | 0     |
|                                 | 物品廃棄命令   | 0   | 0   | 0     | 0   | 0     | 0     |
|                                 | その他      | 0   | 0   | 0     | 0   | 0     | 0     |
| の<br>措<br>置<br>外                | 計        | 8   | 0   | 3     | 0   | 8     | 19    |
|                                 | 指導票交付    | 0   | 0   | 1     | 0   | 0     | 1     |
|                                 | 口頭説諭     | 8   | 0   | 2     | 0   | 8     | 18    |
| 告発件数                            |          | 0   | 0   | 0     | 0   | 0     | 0     |

V-11 食品衛生監視機動班業務実績

(監視で発見した食品等の違反結果表)

(平成29年度)

| 機動班      |                   | 東部 | 南部 | 豊肥 | 西部  | 北部  | 計   |  |
|----------|-------------------|----|----|----|-----|-----|-----|--|
| 区分       |                   |    |    |    |     |     |     |  |
| 食品等違反発見数 | 魚介類               | 3  | 0  | 0  | 0   | 0   | 3   |  |
|          | 冷凍食品              |    |    |    |     |     |     |  |
|          | 無加熱摂取冷凍食品         | 0  | 0  | 0  | 0   | 0   | 0   |  |
|          | 加熱後摂取冷凍食品(凍結前加熱済) | 0  | 0  | 0  | 0   | 0   | 0   |  |
|          | 加熱後摂取冷凍食品(凍結前未加熱) | 0  | 0  | 0  | 0   | 0   | 0   |  |
|          | 生食用冷凍鮮魚貝類         | 0  | 0  | 0  | 0   | 0   | 0   |  |
|          | 魚介類加工品            | 0  | 0  | 0  | 4   | 13  | 17  |  |
|          | 肉卵類及びその加工品        | 0  | 0  | 3  | 7   | 14  | 24  |  |
|          | 乳製品               | 0  | 0  | 0  | 0   | 0   | 0   |  |
|          | 乳類加工品             | 0  | 0  | 0  | 0   | 2   | 2   |  |
|          | アイスクリーム類・氷菓       | 0  | 0  | 0  | 0   | 0   | 0   |  |
|          | 穀類及びその加工品         | 7  | 0  | 24 | 10  | 13  | 54  |  |
|          | 野菜・果物・その加工品       | 14 | 0  | 21 | 78  | 44  | 157 |  |
|          | 菓子類               | 7  | 0  | 19 | 37  | 14  | 77  |  |
|          | 清涼飲料水             | 0  | 0  | 1  | 0   | 1   | 2   |  |
|          | 酒精飲料              | 0  | 0  | 0  | 0   | 0   | 0   |  |
|          | 氷雪                | 0  | 0  | 0  | 4   | 0   | 4   |  |
|          | 水                 | 0  | 0  | 0  | 0   | 0   | 0   |  |
|          | かん詰・びん詰食品         | 0  | 0  | 0  | 0   | 0   | 0   |  |
|          | その他の食品            | 1  | 0  | 5  | 5   | 24  | 35  |  |
|          | 添加物・化学的合成品及びその製品  | 0  | 0  | 0  | 0   | 0   | 0   |  |
|          | 器具及び容器包装          | 0  | 0  | 0  | 0   | 0   | 0   |  |
|          | おもちゃ              | 0  | 0  | 0  | 0   | 0   | 0   |  |
|          | 乳類                |    |    |    |     |     |     |  |
|          | 牛乳                | 0  | 0  | 0  | 0   | 0   | 0   |  |
|          | 加工乳               | 0  | 0  | 0  | 0   | 0   | 0   |  |
| その他の乳    | 0                 | 0  | 0  | 0  | 0   | 0   |     |  |
| 違反件数計    |                   | 32 | 0  | 73 | 145 | 125 | 375 |  |
| 違反項目数    |                   | 32 | 0  | 71 | 149 | 164 | 416 |  |
| 違反理由     | 6条                |    |    |    |     |     |     |  |
|          | 第1項               | 0  | 0  | 0  | 0   | 0   | 0   |  |
|          | 第2項               | 0  | 0  | 0  | 0   | 0   | 0   |  |
|          | 第3項               | 0  | 0  | 0  | 0   | 0   | 0   |  |
|          | 第4項               | 0  | 0  | 0  | 0   | 0   | 0   |  |
|          | 9条                | 0  | 0  | 0  | 0   | 0   | 0   |  |
|          | 10条               | 0  | 0  | 0  | 0   | 0   | 0   |  |
|          | 11条               |    |    |    |     |     |     |  |
|          | 製造基準              | 0  | 0  | 0  | 0   | 0   | 0   |  |
|          | 保存基準              | 0  | 0  | 0  | 0   | 17  | 17  |  |
|          | 添加物の使用基準          | 0  | 0  | 0  | 0   | 0   | 0   |  |
|          | 成分規格              | 0  | 0  | 0  | 0   | 0   | 0   |  |
|          | その他               | 0  | 0  | 0  | 0   | 0   | 0   |  |
|          | 16・17条            | 0  | 0  | 0  | 0   | 0   | 0   |  |
|          | 18条               | 0  | 0  | 0  | 0   | 0   | 0   |  |
|          | 19条               |    |    |    |     |     |     |  |
|          | 名称                | 2  | 0  | 12 | 12  | 11  | 37  |  |
|          | 期限表示              | 2  | 0  | 0  | 29  | 13  | 44  |  |
|          | 製造者               | 16 | 0  | 24 | 77  | 23  | 140 |  |
|          | 食品添加物を含む旨         | 5  | 0  | 8  | 2   | 1   | 16  |  |
| 保存方法     | 1                 | 0  | 10 | 25 | 27  | 63  |     |  |
| その他      | 6                 | 0  | 16 | 4  | 72  | 98  |     |  |
| 20条      | 0                 | 0  | 0  | 0  | 0   | 0   |     |  |
| その他      | 0                 | 0  | 1  | 0  | 0   | 1   |     |  |
| 行政処分・措置  | 営業許可取消            | 0  | 0  | 0  | 0   | 0   | 0   |  |
|          | 営業禁止・停止           | 0  | 0  | 0  | 0   | 0   | 0   |  |
|          | 回収命令・廃棄処分         | 0  | 0  | 0  | 0   | 0   | 0   |  |
|          | 始末書               | 0  | 0  | 1  | 0   | 0   | 1   |  |
|          | 顛末書               | 0  | 0  | 0  | 0   | 0   | 0   |  |
|          | 改善報告書             | 0  | 0  | 0  | 0   | 0   | 0   |  |
|          | 指導票               | 0  | 0  | 0  | 0   | 0   | 0   |  |
|          | 口頭説諭              | 32 | 0  | 70 | 146 | 84  | 332 |  |
|          | 照会                | 0  | 0  | 0  | 0   | 0   | 0   |  |
|          | その他               | 0  | 0  | 0  | 3   | 41  | 44  |  |
| 告発件数     | 0                 | 0  | 0  | 0  | 0   | 0   |     |  |

V-12 食品衛生監視機動班業務実績  
(収去検査で発見した食品等の違反結果表)

(平成29年度)

| 区分                              | 東部                |    | 南部  |    | 豊肥  |    | 西部  |    | 北部  |    | 計   |    |   |
|---------------------------------|-------------------|----|-----|----|-----|----|-----|----|-----|----|-----|----|---|
|                                 | 件数                | 違反 | 件数  | 違反 | 件数  | 違反 | 件数  | 違反 | 件数  | 違反 | 件数  | 違反 |   |
| 魚介類                             | 32                | 0  | 26  | 0  | 16  | 0  | 28  | 0  | 18  | 0  | 120 | 0  |   |
| 冷<br>凍<br>食<br>品                | 無加熱摂取冷凍食品         | 0  | 0   | 0  | 0   | 0  | 0   | 0  | 0   | 0  | 0   | 0  |   |
|                                 | 加熱後摂取冷凍食品(凍結前加熱済) | 0  | 0   | 0  | 0   | 0  | 0   | 0  | 2   | 0  | 2   | 0  |   |
|                                 | 加熱後摂取冷凍食品(凍結前未加熱) | 0  | 0   | 0  | 0   | 0  | 0   | 0  | 4   | 0  | 4   | 0  |   |
|                                 | 生食用冷凍鮮魚貝類         | 0  | 0   | 0  | 0   | 0  | 0   | 0  | 0   | 0  | 0   | 0  |   |
| 魚介類加工品                          | 5                 | 0  | 11  | 0  | 2   | 0  | 3   | 0  | 4   | 0  | 25  | 0  |   |
| 肉卵類及びその加工品                      | 25                | 0  | 17  | 0  | 45  | 0  | 25  | 0  | 22  | 0  | 134 | 0  |   |
| 乳製品                             | 0                 | 0  | 2   | 0  | 0   | 0  | 0   | 0  | 0   | 0  | 2   | 0  |   |
| 乳類加工品                           | 0                 | 0  | 0   | 0  | 0   | 0  | 0   | 0  | 0   | 0  | 0   | 0  |   |
| アイスクリーム類・氷菓                     | 7                 | 0  | 6   | 1  | 8   | 0  | 0   | 0  | 5   | 0  | 26  | 1  |   |
| 穀類及びその加工品                       | 23                | 0  | 19  | 0  | 11  | 0  | 14  | 0  | 1   | 0  | 68  | 0  |   |
| 野菜・果物・その加工品                     | 50                | 0  | 68  | 2  | 72  | 0  | 55  | 0  | 44  | 0  | 289 | 2  |   |
| 菓子類                             | 15                | 0  | 9   | 0  | 14  | 0  | 13  | 0  | 15  | 0  | 66  | 0  |   |
| 清涼飲料水                           | 1                 | 0  | 1   | 0  | 4   | 0  | 3   | 0  | 0   | 0  | 9   | 0  |   |
| 酒精飲料                            | 0                 | 0  | 0   | 0  | 0   | 0  | 0   | 0  | 0   | 0  | 0   | 0  |   |
| 氷雪                              | 0                 | 0  | 0   | 0  | 0   | 0  | 0   | 0  | 0   | 0  | 0   | 0  |   |
| 水                               | 0                 | 0  | 0   | 0  | 0   | 0  | 0   | 0  | 1   | 0  | 1   | 0  |   |
| かん詰・びん詰食品                       | 0                 | 0  | 1   | 0  | 0   | 0  | 0   | 0  | 2   | 0  | 3   | 0  |   |
| その他の食品                          | 0                 | 0  | 2   | 0  | 0   | 0  | 18  | 0  | 32  | 0  | 52  | 0  |   |
| 添加物・化学的合成品及びその製品                | 0                 | 0  | 0   | 0  | 0   | 0  | 0   | 0  | 0   | 0  | 0   | 0  |   |
| 器具及び容器包装                        | 0                 | 0  | 0   | 0  | 0   | 0  | 0   | 0  | 0   | 0  | 0   | 0  |   |
| おもちゃ                            | 0                 | 0  | 0   | 0  | 0   | 0  | 0   | 0  | 0   | 0  | 0   | 0  |   |
| 乳<br>類                          | 生乳                | 0  | 0   | 0  | 0   | 0  | 0   | 0  | 0   | 0  | 0   | 0  |   |
|                                 | 牛乳                | 0  | 0   | 0  | 0   | 0  | 0   | 0  | 0   | 0  | 0   | 0  |   |
|                                 | 低脂肪牛乳             | 0  | 0   | 0  | 0   | 0  | 0   | 0  | 0   | 0  | 0   | 0  |   |
|                                 | 加工乳               | 0  | 0   | 0  | 0   | 0  | 0   | 0  | 0   | 0  | 0   | 0  |   |
|                                 | その他の乳             | 0  | 0   | 0  | 0   | 0  | 0   | 0  | 0   | 0  | 0   | 0  |   |
| 計                               | 158               | 0  | 162 | 3  | 172 | 0  | 159 | 0  | 150 | 0  | 801 | 3  |   |
| 行<br>政<br>処<br>分<br>・<br>措<br>置 | 営業許可取消            | 0  | 0   | 0  | 0   | 0  | 0   | 0  | 0   | 0  | 0   | 0  |   |
|                                 | 営業禁止・停止           | 0  | 0   | 0  | 0   | 0  | 0   | 0  | 0   | 0  | 0   | 0  |   |
|                                 | 回収命令・廃棄処分         | 0  | 1   | 0  | 0   | 0  | 0   | 0  | 0   | 0  | 1   | 0  |   |
|                                 | 始末書               | 0  | 0   | 0  | 0   | 0  | 0   | 0  | 0   | 0  | 0   | 0  |   |
|                                 | 顔末書               | 0  | 0   | 0  | 0   | 0  | 0   | 0  | 0   | 0  | 0   | 0  |   |
|                                 | 改善報告書             | 0  | 0   | 0  | 0   | 0  | 0   | 0  | 0   | 0  | 0   | 0  |   |
|                                 | 指導票               | 0  | 0   | 0  | 0   | 0  | 0   | 0  | 0   | 0  | 0   | 0  |   |
|                                 | 口頭説諭              | 0  | 13  | 0  | 0   | 0  | 0   | 9  | 0   | 0  | 0   | 22 | 0 |
|                                 | 照会                | 0  | 0   | 0  | 0   | 0  | 0   | 0  | 0   | 0  | 0   | 0  | 0 |
|                                 | その他               | 0  | 0   | 0  | 0   | 0  | 0   | 0  | 0   | 0  | 0   | 0  | 0 |
| 告発件数                            | 0                 | 0  | 0   | 0  | 0   | 0  | 0   | 0  | 0   | 0  | 0   | 0  |   |

## VI 食肉、食鳥肉の衛生対策の推進

消費者に安全・安心な食肉及び食鳥肉の提供を推進するため、と畜場にあつては食用に処理されるすべての獣畜(牛、馬、豚、めん羊及び山羊)について1頭ごとに検査を実施している。また、と畜場内で処理された食肉の細菌検査等を行い、食肉が衛生的に取扱われるように監視指導を行っている。

食鳥処理場については、疾病の排除及び衛生的な食鳥処理について検査及び監視指導することにより食鳥肉による危害の防止を図っている。

### 1 と畜場及び食肉衛生対策

(1) と畜場は、(株)大分県畜産公社の1施設で、平成29年度のと畜検査頭数は112,683頭と前年度に比べ1,679頭(1.5%)減少している。畜種別では、牛は5,584頭で228頭(3.9%)の減少、豚は107,091頭で1,454頭(1.3%)の減少、馬は6頭、山羊は2頭となっている。

(2) 動物用医薬品の残留防止対策として、病畜、保留畜については、肝臓、腎臓、筋肉を採取し、食肉衛生検査所で抗菌性物質の残留の有無について簡易検査を行い、残留を認められたものについては、畜産振興課を通じて家畜保健衛生所に調査指導を依頼する体制を取っている。

(3) 平成29年4月1日から牛海綿状脳症(BSE)のスクリーニング検査の対象が、大分県を含めすべての自治体において、48ヶ月齢超のすべての牛から24ヶ月齢以上の牛において神経症状や起立不能等全身症状を呈する牛に変更となっている。

また、平成17年10月1日から検査対象にめん羊・山羊が追加されたことから、検査の名称も伝達性海綿状脳症(TSE)スクリーニング検査に変更となっている。

平成29年度の検査頭数は166頭で、検査は食肉衛生検査所で行い、結果は全て陰性であった。

### 2 食鳥肉衛生対策

(1) 大分県内には、年間処理羽数30万羽以上の大規模食鳥処理場は(有)竹田食鳥の1施設である。平成29年度の処理羽数は793,526羽と前年度に比べ、18,356羽(2.4%)の増加となっている。

(2) 年間処理羽数30万羽未満の認定小規模食鳥処理場は平成29年度末で24施設(5施設休業中)。各処理場では、食鳥処理衛生管理者による、疾病鶏の排除が行われている。

平成29年度の認定小規模食鳥処理場の検査羽数は、合計833,308羽で前年度と比較して、80,140羽(8.8%)の減少となっている。



# VI-1 と畜場の設置状況・と畜検査体制

(平成30年4月1日現在)

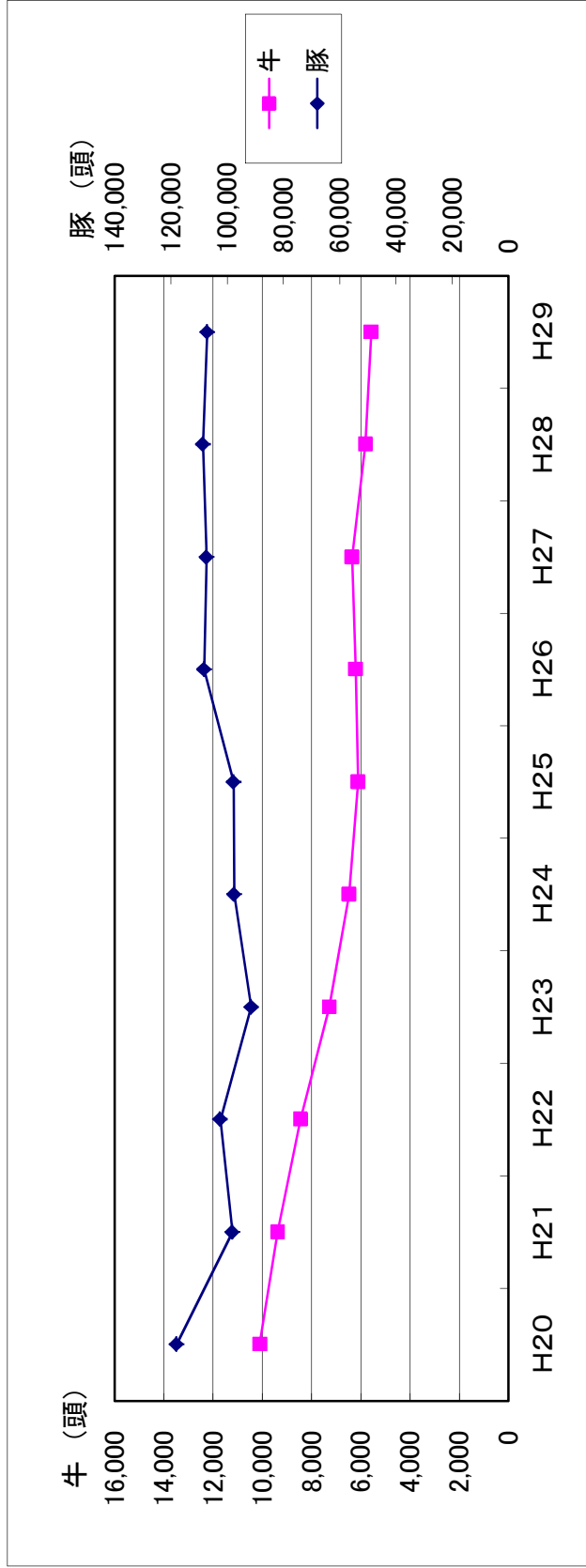
|             |     |                   |         |       |
|-------------|-----|-------------------|---------|-------|
|             |     | 株式会社大分県畜産公社       | 合計      |       |
| 区分          |     | 一般                | 一般と畜場 1 |       |
| と畜場番号       |     | 17                |         |       |
| 所在地         |     | 豊後大野市犬飼町田原1580-29 |         |       |
| 開設年月日       |     | H28.8.22          |         |       |
| 処理能力<br>(日) | 大動物 | 60                |         |       |
|             | 小動物 | 560               |         |       |
|             | 豚換算 | 800               |         |       |
| 検査機関        |     | 食肉衛生検査所           |         | 検査所 1 |
| 検査人員        |     | 20                |         | 20    |

VI-2 と畜検査頭数

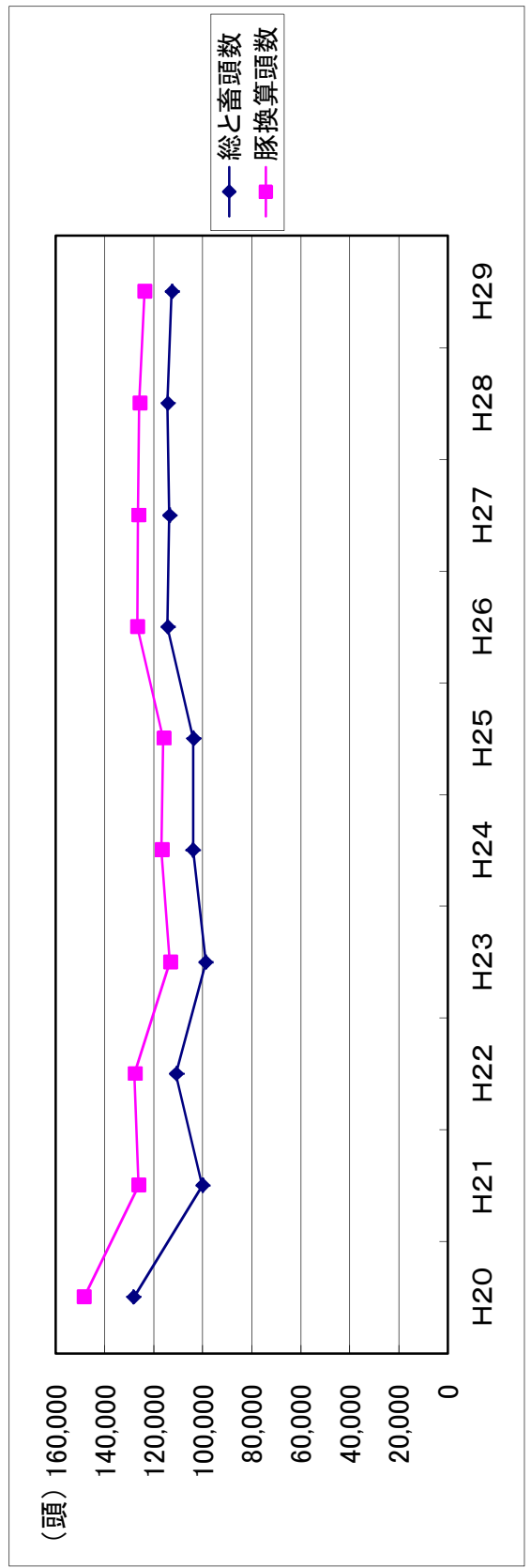
|              | 29年度計 | 28年度計   | 27年度計   | 26年度計   | 25年度計   | 24年度計   | 23年度計   | 22年度計   | 21年度計   | 20年度計   | 19年度計   | 18年度計   |
|--------------|-------|---------|---------|---------|---------|---------|---------|---------|---------|---------|---------|---------|
| 牛<br>150kg以上 | 時間内   | 5,270   | 5,690   | 6,301   | 6,129   | 6,027   | 6,413   | 7,209   | 8,373   | 9,290   | 10,099  | 8,270   |
|              | 時間外   | 284     | 78      | 51      | 52      | 80      | 56      | 75      | 82      | 100     | 71      | 64      |
|              | 小計    | 5,554   | 5,768   | 6,352   | 6,181   | 6,107   | 6,469   | 7,284   | 8,455   | 9,390   | 10,170  | 8,334   |
| 牛<br>150kg未満 | 時間内   | 30      | 44      | 64      | 26      | 9       | 8       | 3       | 5       | 12      | 4       | 6       |
|              | 時間外   | -       | -       | -       | -       | -       | -       | -       | -       | -       | -       | 2       |
|              | 小計    | 30      | 44      | 64      | 26      | 9       | 8       | 3       | 5       | 12      | 4       | 8       |
| 牛<br>合計      | 時間内   | 5,300   | 5,734   | 6,365   | 6,155   | 6,036   | 6,421   | 7,212   | 8,378   | 9,302   | 10,103  | 8,276   |
|              | 時間外   | 284     | 78      | 51      | 52      | 80      | 56      | 75      | 82      | 100     | 71      | 66      |
|              | 小計    | 5,584   | 5,812   | 6,416   | 6,207   | 6,116   | 6,477   | 7,287   | 8,460   | 9,402   | 10,174  | 8,342   |
| 馬<br>150kg以上 | 時間内   | 4       | 4       | -       | 1       | 5       | 4       | 4       | 4       | 6       | 4       | 4       |
|              | 時間外   | 1       | -       | -       | -       | -       | -       | -       | -       | -       | -       | -       |
|              | 小計    | 5       | 4       | -       | 1       | 5       | 4       | 4       | 4       | 6       | 4       | 4       |
| 馬<br>150kg未満 | 時間内   | 1       | 1       | 1       | 1       | 2       | 3       | 1       | 2       | 2       | 3       | 5       |
|              | 時間外   | -       | -       | -       | -       | -       | -       | -       | -       | -       | -       | -       |
|              | 小計    | 1       | 1       | 1       | 1       | 2       | 3       | 1       | 2       | 2       | 3       | 5       |
| 馬<br>合計      | 時間内   | 6       | 5       | 1       | 2       | 7       | 7       | 5       | 6       | 8       | 7       | 4       |
|              | 時間外   | -       | -       | -       | -       | -       | -       | -       | -       | -       | -       | -       |
|              | 小計    | 6       | 5       | 1       | 2       | 7       | 7       | 5       | 6       | 8       | 7       | 4       |
| 豚            | 時間内   | 105,175 | 105,069 | 106,241 | 107,374 | 96,251  | 96,840  | 90,791  | 100,726 | 97,604  | 117,463 | 124,372 |
|              | 時間外   | 1,916   | 3,476   | 1,015   | 752     | 1,529   | 658     | 735     | 1,745   | 498     | 578     | 423     |
|              | 小計    | 107,091 | 108,545 | 107,256 | 108,126 | 97,780  | 97,498  | 91,526  | 102,471 | 98,102  | 118,041 | 124,795 |
| めん羊          | 時間内   | -       | -       | -       | -       | -       | -       | -       | -       | -       | -       | -       |
|              | 時間外   | -       | -       | -       | -       | -       | -       | -       | -       | -       | -       | -       |
|              | 小計    | -       | -       | -       | -       | -       | -       | -       | -       | -       | -       | -       |
| 山羊           | 時間内   | 2       | -       | -       | -       | -       | -       | -       | -       | -       | 1       | -       |
|              | 時間外   | -       | -       | -       | -       | -       | -       | -       | -       | -       | -       | -       |
|              | 小計    | 2       | -       | -       | -       | -       | -       | -       | -       | -       | 1       | -       |
| 獣畜計          | 時間内   | 110,482 | 110,808 | 112,607 | 113,531 | 102,294 | 103,268 | 98,008  | 109,110 | 106,914 | 132,652 | 137,977 |
|              | 時間外   | 2,201   | 3,554   | 1,066   | 804     | 1,609   | 714     | 810     | 1,827   | 598     | 489     | 471     |
|              | 小計    | 112,683 | 114,362 | 113,673 | 114,335 | 103,903 | 103,982 | 98,818  | 110,937 | 107,512 | 133,141 | 138,448 |
| 大小動物<br>豚換算  | 大動物   | 5,590   | 5,772   | 6,352   | 6,182   | 6,112   | 6,473   | 7,288   | 8,459   | 9,396   | 10,174  | 8,338   |
|              | 小動物   | 107,093 | 108,590 | 107,321 | 108,153 | 97,791  | 97,509  | 91,530  | 102,478 | 98,116  | 118,048 | 124,803 |
|              | 豚換算   | 123,863 | 125,906 | 126,377 | 126,699 | 116,127 | 116,928 | 113,394 | 127,855 | 126,304 | 148,570 | 149,817 |

### VI-3 と畜検査頭数の推移

年度別牛・豚のと畜頭数



総と畜頭数と豚換算頭数



VI-4 年度別病畜検査頭数

| 年度<br>畜種別 | 平成29年度 | 平成28年度 | 平成27年度 |
|-----------|--------|--------|--------|
| 牛         | 637    | 555    | 438    |
| とく        | 1      | -      | 1      |
| 馬         | 5      | 2      | -      |
| 豚         | 5      | 5      | 15     |
| めん羊・山羊    | -      | -      | -      |
| 合計        | 648    | 562    | 454    |

VI-5 獣畜のとさつ禁止又は廃棄した物の原因

1 とさつ禁止

| 年度<br>畜種別 | 平成29年度 |     |     | 平成28年度 | 平成27年度 |
|-----------|--------|-----|-----|--------|--------|
|           | 膿毒症    | 尿毒症 | その他 |        |        |
| 牛         | -      | 1   | 3   | 4      | 4      |
| とく        | -      | -   | -   | -      | -      |
| 馬         | -      | -   | -   | -      | -      |
| 豚         | 10     | -   | 3   | 13     | 77     |
| 計         | 10     | 1   | 6   | 17     | 81     |

2 全部廃棄

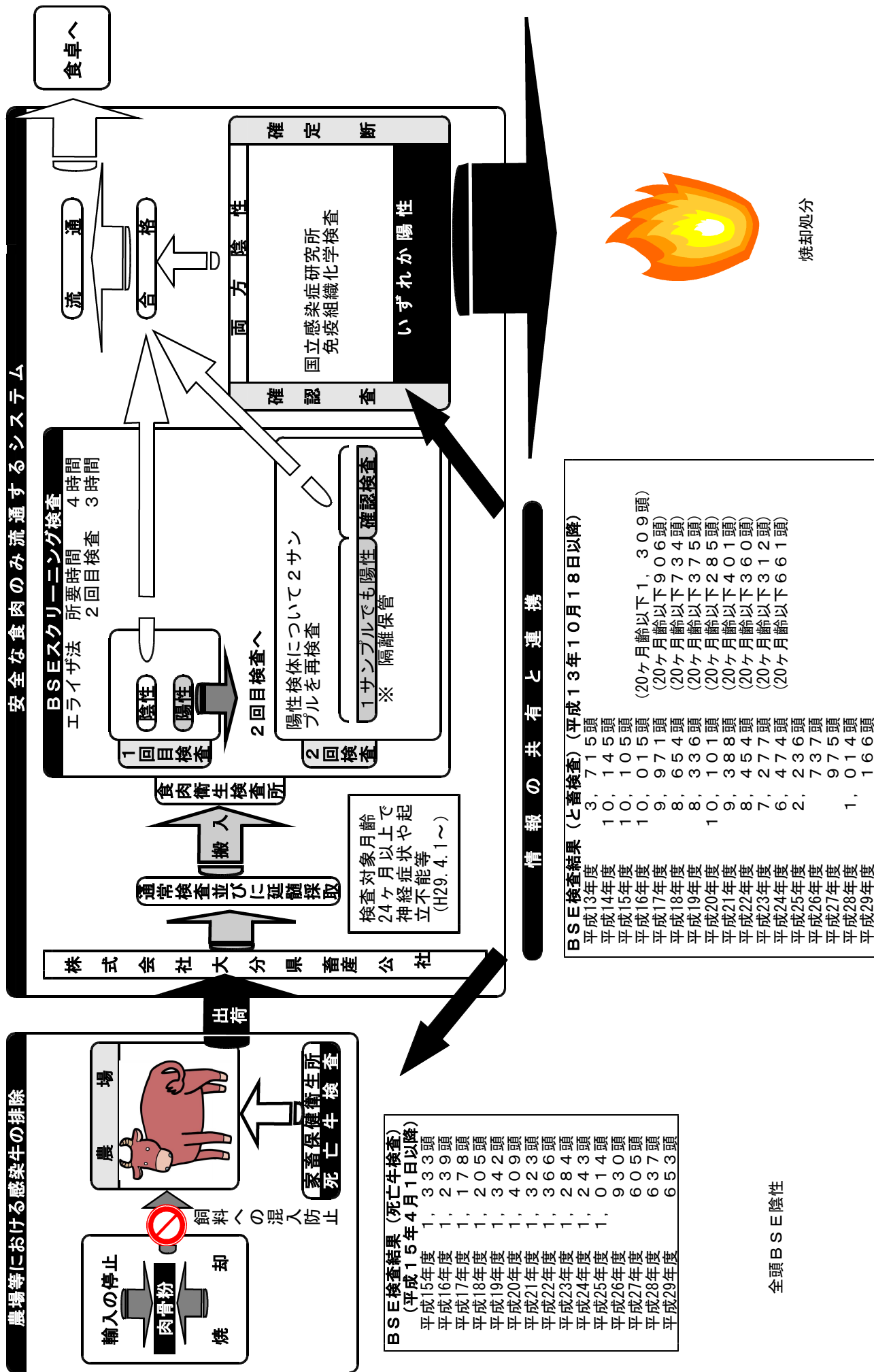
| 畜種別 | 年度 | 平成29年度 |     |     |    |    |    |    |     |     |     | 平成28年度 | 平成27年度 |
|-----|----|--------|-----|-----|----|----|----|----|-----|-----|-----|--------|--------|
|     |    | 膿毒症    | 敗血症 | 尿毒症 | 黄疸 | 水腫 | 腫瘍 | 変性 | その他 | 合計  |     |        |        |
| 牛   |    | 7      | 6   | 1   | 3  | 55 | 2  | 35 | 41  | 150 | 101 | 84     |        |
| とく  |    | -      | -   | -   | -  | -  | -  | -  | -   | -   | -   | -      |        |
| 豚   |    | 60     | 55  | -   | -  | -  | -  | 64 | 19  | 198 | 302 | 436    |        |
| 計   |    | 67     | 61  | 1   | 3  | 55 | 2  | 99 | 60  | 348 | 403 | 520    |        |

3 一部廃棄

| 畜種別 | 年度 | 平成29年度 |      |       |      |     |    |        |        |       |         |        |        |  | 平成28年度 | 平成27年度 |
|-----|----|--------|------|-------|------|-----|----|--------|--------|-------|---------|--------|--------|--|--------|--------|
|     |    | 細菌病    | 放線菌病 | ジストマ病 | 寄生虫病 | その他 | 黄疸 | 水腫     | 腫瘍     | 炎症    | 変性      | その他    | 合計     |  |        |        |
| 牛   |    | 6      | 27   | 1     | 2    | 497 | 13 | 3,231  | 1,102  | 3,309 | 8,188   | 7,891  | 8,220  |  |        |        |
| とく  |    | -      | -    | -     | -    | 1   | -  | 18     | 1      | 2     | 22      | 25     | 47     |  |        |        |
| 馬   |    | -      | -    | -     | -    | 1   | -  | 4      | 1      | 2     | 8       | 7      | 1      |  |        |        |
| 豚   |    | -      | -    | -     | 2    | 188 | 5  | 79,391 | 18,398 | 3,959 | 101,943 | 83,419 | 73,297 |  |        |        |
| 計   |    | 6      |      | 1     | 4    | 687 | 18 | 82,644 | 19,502 | 7,272 | 110,161 | 91,342 | 81,565 |  |        |        |

VI - 6 B S E ( 牛 海 綿 状 脳 症 ) 検 査 体 制

- 1 農場等における感染牛の排除
- 2 安全な食肉のみ流通するシステム
- 3 安全性のPR

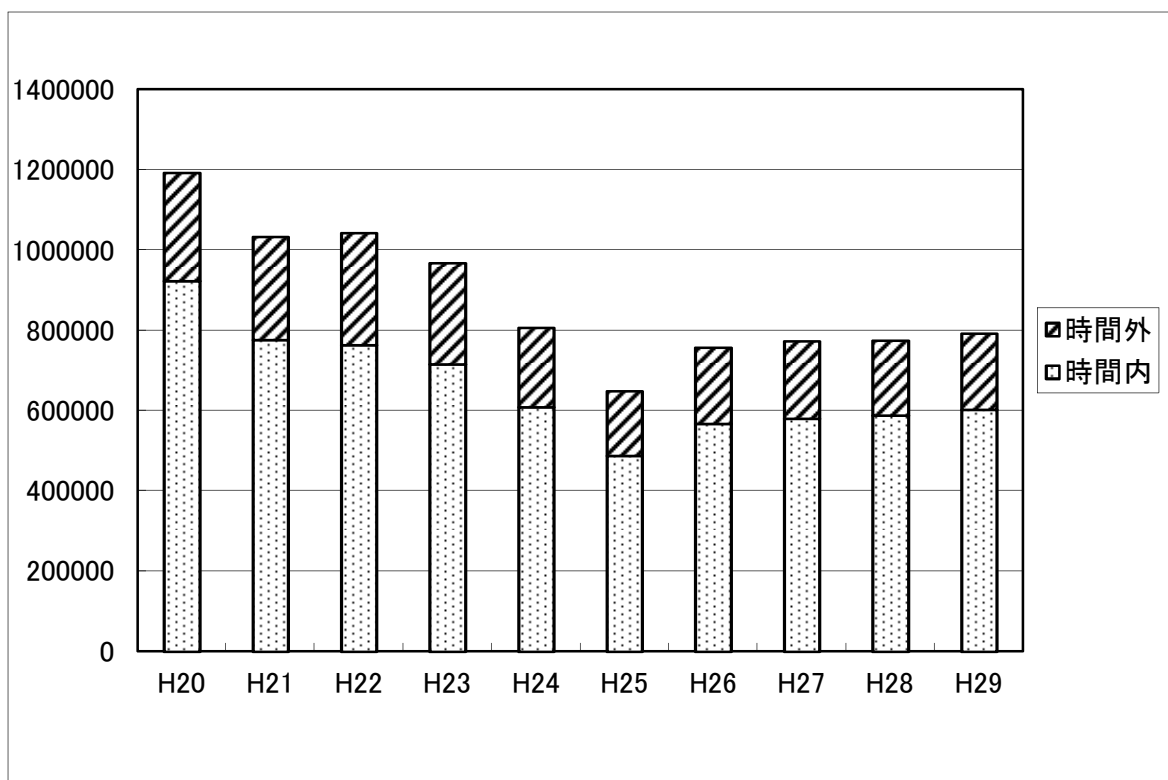


# VI-7 大規模食鳥処理場食鳥検査羽数

(平成29年度)

|      |        | 有限会社竹田食鳥 |       |         |
|------|--------|----------|-------|---------|
|      |        | ブロイラー    | 成鶏    | 小計      |
| 検査羽数 | 時間内    | 597,291  | 5,998 | 603,289 |
|      | 時間外    | 190,167  | 70    | 190,237 |
|      | 合計     | 787,458  | 6,068 | 793,526 |
| 再掲   | とさつ禁止  | -        | -     | -       |
|      | 全部廃棄   | 15,027   | 319   | 15,346  |
|      | 一部廃棄   | 40,839   | 65    | 40,904  |
|      | 死鳥数    | 1,384    | 6     | 1,390   |
|      | 持ち出しと体 | 1,672    | -     | 1,672   |
| 検査日数 | 時間内    | 204      |       |         |
|      | 時間外    | 64       |       |         |

大規模食鳥処理場検査羽数の推移



VI-8 食鳥検査結果

(平成29年度)

| 検査羽数            | ブロイラー   |        |        | 成鶏    |      |      | 合計      |        |        |
|-----------------|---------|--------|--------|-------|------|------|---------|--------|--------|
|                 | 787,458 |        |        | 6,068 |      |      | 793,526 |        |        |
|                 | 禁止      | 全部廃棄   | 一部廃棄   | 禁止    | 全部廃棄 | 一部廃棄 | 禁止      | 全部廃棄   | 一部廃棄   |
| 処 分 実 羽 数       | -       | 15,027 | 40,839 | -     | 319  | 65   | -       | 15,346 | 40,904 |
| 鶏 痘             | -       | -      | -      | -     | -    | -    | -       | -      | -      |
| 鶏 伝 染 性 気 管 支 炎 | -       | -      | /      | -     | -    | /    | -       | -      | -      |
| ニ ュ ー カ ッ ス ル 病 | -       | -      | /      | -     | -    | /    | -       | -      | /      |
| 鶏 白 血 病         | -       | -      | /      | -     | -    | /    | -       | -      | /      |
| 封 入 体 肝 炎       | -       | -      | /      | -     | -    | /    | -       | -      | /      |
| マ レ ッ ク 病       | -       | 3      | /      | -     | 2    | /    | -       | 5      | /      |
| 大 腸 菌 症         | -       | 635    | /      | -     | 5    | /    | -       | 640    | /      |
| 伝 染 性 コ リ ー ザ   | -       | -      | /      | -     | -    | /    | -       | -      | /      |
| サ ル モ ネ ラ 症     | -       | -      | /      | -     | -    | /    | -       | -      | /      |
| ブ ド ウ 球 菌 症     | -       | 2      | /      | -     | -    | /    | -       | 2      | /      |
| そ の 他           | -       | -      | /      | -     | -    | /    | -       | -      | /      |
| 毒 血 症           | -       | -      | /      | -     | -    | /    | -       | -      | /      |
| 膿 毒 症           | -       | -      | /      | -     | -    | /    | -       | -      | /      |
| 敗 血 症           | -       | -      | /      | -     | -    | /    | -       | -      | /      |
| 真 菌 症           | -       | -      | /      | -     | -    | /    | -       | -      | /      |
| 原 虫 病           | -       | -      | -      | -     | -    | -    | -       | -      | -      |
| 寄 生 虫 病         | -       | -      | -      | -     | -    | -    | -       | -      | -      |
| 変 性             | -       | 3,566  | 7,383  | -     | 9    | 5    | -       | 3,575  | 7,388  |
| 尿 酸 塩 沈 着 症     | -       | -      | -      | -     | -    | -    | -       | -      | -      |
| 水 腫             | -       | 8      | -      | -     | -    | -    | -       | 8      | -      |
| 腹 水 症           | -       | 2,682  | /      | -     | 23   | /    | -       | 2,705  | /      |
| 出 血             | -       | 129    | 21,709 | -     | 9    | 25   | -       | 138    | 21,734 |
| 炎 症             | -       | 2,340  | 11,735 | -     | 59   | 27   | -       | 2,399  | 11,762 |
| 萎 縮             | -       | -      | -      | -     | -    | -    | -       | -      | -      |
| 腫 瘍             | -       | 12     | 1      | -     | 61   | 5    | -       | 73     | 6      |
| 臓 器 の 異 常 な 形   | -       | -      | -      | -     | -    | -    | -       | -      | -      |
| 異 常 体 温         | -       | -      | /      | -     | -    | /    | -       | -      | /      |
| 黄 疸             | -       | -      | /      | -     | -    | /    | -       | -      | /      |
| 外 傷             | -       | -      | 11     | -     | -    | 1    | -       | -      | 12     |
| 中 毒 諸 症         | -       | -      | /      | -     | -    | /    | -       | -      | /      |
| 削 瘦 及 び 発 育 不 良 | -       | 2,031  | /      | -     | 1    | /    | -       | 2,032  | /      |
| 放 血 不 良         | -       | 275    | /      | -     | 27   | /    | -       | 302    | /      |
| 湯 漬 過 度         | -       | 2,090  | /      | -     | 118  | /    | -       | 2,208  | /      |
| そ の 他           | -       | 1,254  | -      | -     | 5    | 2    | -       | 1,259  | 2      |
| 合 計             | -       | 15,027 | 40,839 | -     | 319  | 65   | -       | 15,346 | 40,904 |



## VI-9 認定小規模食鳥処理場

(平成29年度)

| 管轄保健所 | 処理場名                 | 処理羽数    | 全部廃棄  | 部分廃棄  | 死鳥  | 立入件数 |
|-------|----------------------|---------|-------|-------|-----|------|
| 東部    | 由布ファーム               | 14,831  | 555   | 464   | -   | 1    |
|       | 有限会社 とり徹(※1)         | -       | -     | -     | -   | -    |
| 由布    | 味の店 蔵(※1)            | -       | -     | -     | -   | -    |
|       | 河野処理場                | 60      | -     | -     | -   | 1    |
|       | 大島処理場                | 267     | -     | -     | -   | 1    |
|       | ゆふいん牧場食鳥処理場(H29年度廃止) | -       | -     | -     | -   | -    |
| 南部    | 蕨野養鶏場                | 267     | -     | 3     | -   | 1    |
| 豊肥    | 大野町豊のしゃも処理場          | 7,525   | -     | -     | -   | 1    |
|       | 内那地どり牧場              | 3,209   | -     | -     | -   | 1    |
|       | みくにフーズ(株)            | -       | -     | -     | -   | -    |
|       | 久住町食品センター            | -       | -     | -     | -   | -    |
| 西部    | ドライブイン川原驛            | 1,073   | -     | -     | -   | 1    |
|       | 軍鶏処理場                | 28      | -     | -     | -   | 1    |
|       | 北九福鳥(株)日田営業所         | 245,954 | 2,097 | -     | 239 | 1    |
|       | 時松きじや                | 358     | -     | -     | -   | 1    |
|       | 竹やぶ(※1)              | -       | -     | -     | -   | -    |
| 北部    | カハノフーズ宇佐             | 151,354 | 28    | 362   | -   | 1    |
|       | (有)カハノフーズ院内処理場       | 151,525 | 171   | -     | -   | 1    |
|       | 波田地鳥牧場(※1)           | -       | -     | -     | -   | -    |
|       | 立石養鶏(※1)             | -       | -     | -     | -   | -    |
|       | 鶏肉処理場                | 24,726  | -     | -     | -   | 1    |
|       | 岩本食鶏                 | 386     | 3     | -     | -   | 1    |
|       | さとう鶏舎                | 1,625   | -     | -     | -   | 1    |
|       | 柘田ブロイラー              | 228,455 | 3,415 | 1,355 | -   | 1    |
| 豊後高田  | 踏食鳥処理場               | 1,665   | -     | -     | -   | -    |
| 合計    | 25施設                 | 833,308 | 6,269 | 2,184 | 239 | 16   |

※1 休止中

## Ⅶ 食の安心対策及び食育の推進

食の安全・安心確保対策については、「食の安全確保・食育推進本部（平成 15 年 9 月設置、平成 28 年 4 月 1 日名称変更）」を中心に、食に関する総合的かつ効果的な安全施策の推進を行っている。加えて、リスクコミュニケーション等の実施により、県民の声を施策に反映させ、食に関する情報の共有と相互理解と正しい認識の醸成を図っている。

食品表示法が平成 27 年 4 月 1 日から施行され、食品衛生法、JAS 法及び健康増進法の食品に関する規定を統合して食品の表示に関する包括的かつ一元的な制度となった。

さらに、食品偽装表示防止対策として、県・国等の関係者からなる食品偽装表示対策チームを設置し、偽装表示の監視を行ってきた。

また、食生活の乱れや食料自給率の低下など、「食」に関する様々な問題が指摘される中で、食育を県民運動として推進するために、食育推進条例を制定し、平成 28 年 4 月 1 日の施行した。平成 28 年 3 月に平成 28 年 4 月から 5 年間の「第 3 期大分県食育推進計画」を策定し、県民が「食」を楽しみ、生涯を通じて健全な食生活を送るため、食べ物を選ぶ力、食べ物の味がわかる力など 6 つの力を身につけることを進めている。

平成 19 年 8 月から、家庭・消費、学校・保育所、生産・流通等 7 分野 20 名の代表で構成する「食育推進会議」を設置し、県民参加型の食育推進体制を確立した。平成 20 年度には 6 保健所 3 保健部に地域食育総合窓口を設置するとともに、各地方機関が連携した「地域食育推進連絡協議会」を 6 地域に設置し、地域における食育推進体制の整備を図った。

なお、平成 25 年度から横の連携と市町村支援を強化するため、市町村を加えて協議会を運営している。

また、地域における食育活動の活性化を図るため、「おおいた食育人材バンク」を設置し、県民の要望に応じて食育の実践者を派遣した。これまで食育の対策が進まなかった青・壮年期に対して、社員食堂や学生の食育リーダー等を活用した食育を推進した。

平成29年度の主な事業

## 1 食の安心確保対策事業

- (1) 企業リスクコミュニケーションモデル事業
- (2) 食の安全こども教室の開催
- (3) 消費者への食品による危害発生防止のための情報提供

## 2 食品表示の適正化

- (1) 食品偽装表示対策チームの設置
- (2) 中～大規模業者表示対策
- (3) 小規模製造者対策

## 3 おおいたの食育推進事業

- (1) 「第3期大分県食育推進計画」の進行管理
- (2) 食の安全確保・食育推進本部食育推進幹事会と食育推進会議の運営
- (3) 地域食育推進連絡協議会の運営と市町村食育推進計画推進支援
- (4) おおいた食育人材バンクの運営
- (5) 食育推進計画副読本作成
- (6) ロングテーブルの実施

平成30年度の主な事業

## 1 食の安心確保対策事業

- (1) 企業リスクコミュニケーションモデル事業

食品事業者等が自主的に食品に関する情報を消費者等と共有（意見交換会、消費者説明会等）し、透明性を高める努力を促すことで相互の良好な関係構築を行う。

- (2) 食の安全こども教室の開催

未来を担う子どもたちに対して、食に関する学習会を実施することにより、食の安全安心に対する理解と正しい知識の習得を図る。

- (3) 風評被害防止対策

消費者等が風評被害に対する認識を高め、消費者が被災地の実態を知ることにより、食品と放射能に関する正しい知識の習得を図る。

## 2 食品表示の適正化

- (1) 食品偽装表示対策チームの設置

食品表示に関する法令を所管する県及び国、大分市、県警の各課の担当者で食品偽装表示対策チームを構成し、食品偽装表示に対し迅速・的確な対応を図る。

- (2) 中～大規模業者表示対策

量販店等食品を消費者へ流通する役割を担う食品事業者を対象に講習会を実施。

(3) 小規模製造業者表示対策

小規模食品製造事業者に対して、地区講習会を開催。

### 3 おおいたの食育ステップアップ事業

(1) 「第3期大分県食育推進計画」の進行管理

12の項目、14の数値目標を掲げた計画を策定し、更なる推進を図る。

(2) 食の安全確保・食育推進本部食育推進幹事会と食育推進会議の運営

食の安全確保・食育推進本部食育推進幹事会と県民の意見を施策に反映させる食育推進会議の運営を行う。

(3) 地域食育推進連絡協議会の運営と市町村食育推進計画推進支援

地域食育活動の活性化を図るとともに、市町村食育推進計画推進の支援を行う。

また、平成25年度から横の連携と市町村支援を強化するため、市町村を加えて協議会を運営している。

(4) おおいた食育人材バンクの運営

様々な分野で活躍する食育の実践者・団体を人材バンクに登録し、県民の要望に応じて派遣することにより、地域における食育活動の活性化を図る。

(5) 「第13回食育推進計画 in おおいた」の開催

6月の食育月間に合わせ、「みんなでかたろう食育のすすめ～うまい！楽しい！元気な大分～」をテーマに農林水産省との共催により大分市で開催。

(6) 食育推進計画紙芝居作成

保育所・幼稚園対象に食育推進計画の「6つの力」をつけるための紙芝居を作成する。

Ⅶ-1 平成29年度食の安全・安心意見交換会の開催状況

| 月 日                       | 場 所                                | 内 容   | 備 考          |
|---------------------------|------------------------------------|---|--------------|
| 6月20日                     | 全労ソレイユ「カトレア」                       | ・風評被害防止として福島復興支援交流報告会を実施。コープふくしまから現状課題とコープおおいたから福島視察内容を消費者に報告。  | 参加者数<br>100人 |
| 11月27日<br>13:30～<br>15:30 | 大分県消費生活・男女共同参画プラザ アイネス<br>大会議室（2階） | ・消費者の「食」に対する信頼の向上を目的に、食品製造や一次加工を行っている食品事業者の「安全・安心」の取組を消費者へ紹介し、意見交換を行うことで食品に対する企業と消費者の相互理解を図る食の安全・安心リスクコミュニケーションを開催した。 | 47人          |
| 年 間                       | 県内（59回）                            | ・各保健所（部）で消費者、給食従事者等を対象に、食中毒対策等を中心にリスクコミュニケーションを開催。  | 1,572人       |
| 計61回                      |                                    |   | 計1,719人      |

## Ⅶ-2 平成30年度 食の安全こども教室

### 1 目的

未来を担う子ども達に対して、食の安全・安心に関する学習会を実施することにより、食の安全・安心に関する正しい理解、知識、技術の習得を図る。

### 2 対象

県内の保育所、幼稚園、小学校を対象に実施する。

### 3 テーマ（例）

- ・手の洗い方を勉強しよう  
(手洗いチェッカー・手洗い戦隊あらうんジャー・手洗いマンボ等)
- ・食中毒を起こす菌について学ぼう
- ・ノロウイルスのやっつけ方を知ろう
- ・お肉の生食・生焼けの危険性を知ろう
- ・加熱調理時の中心温度を計ってみよう

### 4 実施機関

| 地 域               | 実施機関名（所在地等）   |
|-------------------|---|
| 大分市               | 大分県生活環境部食品安全・衛生課<br>(大分市大手町3-1-1、tel:097-506-3056、fax:097-506-1734) |
| 別府市<br>杵築市<br>日出町 | 東部保健所<br>(別府市大字鶴見字下田井14-1、tel:0977-67-2511、fax:0977-67-2512)        |
| 国東市<br>姫島村        | 東部保健所国東保健部<br>(国東市国東町安国寺786-1、tel:0978-72-1127、fax:0978-72-3073)    |
| 臼杵市<br>津久見市       | 中部保健所<br>(臼杵市大字臼杵字洲崎72-34、tel:0972-62-9171、fax:0972-62-9173)        |
| 由布市               | 中部保健所由布保健部<br>(由布市庄内町柿原337-2、tel:097-582-0660、fax:097-582-0691)     |
| 佐伯市               | 南部保健所<br>(佐伯市向島1-4-1、tel:0972-22-0562、fax:0972-25-0206)             |
| 竹田市<br>豊後大野市      | 豊肥保健所<br>(豊後大野市三重町市場934-2、tel:0974-22-0162、fax:0974-22-7580)        |
| 日田市<br>九重町<br>玖珠町 | 西部保健所<br>(日田市田島2-2-5、tel:0973-23-3133、fax:0973-23-3136)             |
| 中津市<br>宇佐市        | 北部保健所<br>(中津市中央町1-10-42、tel:0979-22-2210、fax:0979-22-2211)          |
| 豊後高田市             | 北部保健所豊後高田保健部<br>(豊後高田市是永町39、tel:0978-22-3165、fax:0978-22-2684)      |

## 平成29年度 食の安全こども教室実施状況

実施回数:13回 参加者数:554名

| 実施機関                     | 実施日時                         | 実施小学校等      | 学年    | 生徒数  | 実施したテーマ  |
|--------------------------|------------------------------|-------------|-------|------|--|
| 東部保健所                    | 8月8日(火)<br>10:00~11:00       | やまびこ保育園     | 3~5歳児 | 60名  | <ul style="list-style-type: none"> <li>紙人形劇等を用いて手洗いの必要性について学習</li> <li>オリジナル手洗い歌を用い、正しい手洗いについて学習</li> <li>手洗いチャッカーで手の洗い残しを調べる</li> <li>塗り絵を用いて洗い残し箇所を反復的に認識</li> </ul> |
|                          | 8月10日(木)<br>10:00~11:00      | 別府あいむ保育園    | 3~5歳児 | 18名  |  |
|                          | 8月18日(金)<br>10:00~11:00      | 南須賀保育園      | 3~5歳児 | 50名  |  |
|                          | 9月4日(月)<br>11:00~11:40       | 大内幼稚園       | 4,5歳児 | 12名  |  |
|                          | 9月5日(火)<br>11:00~11:40       | 大神幼稚園       | 5歳児   | 12名  |  |
| 12月26日(火)<br>10:00~11:00 | ナーサリーガーデン                    | 2~5歳児       | 100名  |      |  |
| 国東保健部                    | 6月19日(月)<br>10:00~11:00      | 国東市立 竹田津保育所 | 2~5歳児 | 23名  | <ul style="list-style-type: none"> <li>手洗いに関する紙芝居(パワーポイント)</li> <li>手洗いチャッカー</li> <li>手洗い方法練習</li> </ul>   |
| 豊肥保健所                    | 平成30年1月12日(金)<br>13:00~13:45 | 豊後大野市立清川中学校 | 中学3年生 | 19名  | <ul style="list-style-type: none"> <li>ノロウイルスの基礎的な知識、手洗いの重要性について講義</li> <li>手洗いチャッカーを用いて手洗い指導</li> </ul>   |
| 北部保健所                    | 6月15日(木)<br>10:00~11:00      | 如水こども園      | 3~5歳児 | 61名  | <ul style="list-style-type: none"> <li>手洗いに関する紙芝居</li> <li>手洗いチャッカー</li> <li>手洗い方法練習(手洗い動画)</li> </ul>   |
|                          | 6月30日(木)<br>9:30~10:30       | 愛光保育園       | 3~5歳児 | 43名  | <ul style="list-style-type: none"> <li>手洗いに関する紙芝居</li> <li>手洗いチャッカー(4~5歳児のみ)</li> <li>手洗い方法練習(手洗い動画)</li> </ul>  |
|                          | 7月13日(木)<br>10:00~11:00      | 栗島愛児園       | 2~5歳児 | 29名  | <ul style="list-style-type: none"> <li>手洗い動画</li> <li>手洗いチャッカー</li> <li>手洗い方法練習(手洗い動画)</li> </ul>  |
|                          | 8月3日(木)<br>13:30~14:30       | 若草保育園       | 4,5歳児 | 27名  | <ul style="list-style-type: none"> <li>手洗い動画</li> <li>手洗いチャッカー</li> <li>手洗い方法練習(手洗い動画)</li> </ul>  |
| 南部保健所                    | 平成30年1月19日(金)<br>8:40~12:00  | 佐伯市立渡町台小学校  | 小学2年生 | 100名 | <ul style="list-style-type: none"> <li>手洗いクイズ</li> <li>手洗いチャッカー</li> <li>正しい手洗いの実践</li> </ul>  |

#### VII-4 平成29年度大分県食の安全確保推進本部食育推進幹事会の開催状況

| 年 月 日          | 内 容  | 備 考   |
|----------------|--|-------|
| 平成29年<br>5月24日 | 場所：別館84会議室<br>議題：(1)食育の推進体制について<br>(2)食育関連事業について<br>(3)その他 | 第1回会議 |

#### VII-5 平成29年度大分県食育推進会議の開催状況

| 年 月 日           | 内 容  | 備 考            |
|-----------------|--|----------------|
| 平成29年<br>7月10日  | 場所：アイネス2階大会議室<br>議題：(1)第3期大分県食育推進計画の進捗状況について<br>(2)第5期大分県食育推進会議委員活動実績<br>(3)第13回食育推進全国大会について | 第1回会議<br>委員16名 |
| 平成29年<br>11月15日 | 場所：アイネス2階大会議室<br>議題：(1)平成30年度食育関係検討中の事業について<br>(2)第13回食育推進全国大会について<br>(3)第2回食育活動表彰について       | 第2回会議<br>委員15名 |



## Ⅶ-6 「おおいた食育人材バンク」登録人材派遣事業の実施状況

様々な分野で活躍する食育の実践者・団体を「おおいた食育人材バンク」に登録し、県民の要望に応じて地域での食育活動に派遣した。

### 1 登録状況

(1) 登録者数 : 90 ( 個人65・団体25 )

(2) 分野別の登録状況

|          |     |       |                                    |                              |
|----------|-----|-------|------------------------------------|------------------------------|
| ① 食生活    |     | 7     | ①食生活・・・基本的な調理技術の指導や健康な食生活の実現に関すること |                              |
| ② 食文化    |     | 7     | ②食文化・・・地域食材の活用や郷土料理の継承に関すること       |                              |
| ③ 生産体験交流 |     | 8     | ③生産体験交流・・・農林水産業などの体験に関すること         |                              |
| ④ 環境     |     | 0     | ④環境・・・環境に配慮した食生活に関すること             |                              |
| ⑤ 連携     | 68  | ①・②   | 16                                 | ⑤連携・・・①～④の各分野を組み合わせた内容に関すること |
|          |     | ①・③   | 5                                  |                              |
|          |     | ②・③   | 5                                  |                              |
|          |     | ②・④   | 1                                  |                              |
|          |     | ①・④   | 3                                  |                              |
|          |     | ③・④   | 2                                  |                              |
|          |     | ①・②・④ | 16                                 |                              |
|          |     | ①・②・③ | 3                                  |                              |
|          |     | ①・③・④ | 1                                  |                              |
|          |     | ②・③・④ | 3                                  |                              |
|          | ①～④ | 13    |                                    |                              |

### 2 派遣状況

(1) 派遣数 : 個人68件 団体17件 共食2件

(2) 内訳

| 申請者      | 個人 | 団体・共食 |
|----------|----|-------|
| 保育所・幼稚園  | 8  | 5     |
| 小学校・中学校  | 12 | 3     |
| 団体       | 36 | 6     |
| 食育担当・行政等 | 12 | 3     |

| 対象者 | 個人 | 団体・共食 |
|-----|----|-------|
| 子ども | 17 | 9     |
| 大人  | 28 | 3     |
| 親子  | 12 | 5     |
| 従事者 | 11 | 0     |

| 活動内容 | 個人 | 団体・共食 |
|------|----|-------|
| 講演   | 16 | 3     |
| 実習   | 50 | 10    |
| 体験   | 2  | 4     |

| 派遣地域     | 個人 | 団体・共食 |
|----------|----|-------|
| 大分市保健所管内 | 11 | 5     |
| 東部保健所管内  | 13 | 2     |
| 中部保健所管内  | 9  | 4     |
| 南部保健所管内  | 5  | 0     |
| 豊肥保健所管内  | 6  | 5     |
| 西部保健所管内  | 6  | 0     |
| 北部保健所管内  | 18 | 1     |

## VII-7 食育の普及・啓発

「食育」の役割や重要性について、多くの県民に理解を深めてもらうとともに、誰もが日々の生活の中で実践できる食育を啓発するために、県青少年育成県民会議が啓発する「家庭の日」(毎月第3日曜日)と連携し、「家族みんなで“いただきます!”の日」などの普及啓発を行った。

### 6月の「食育月間」イベント

| 月 日                    | 内 容   | 対 象 者 数 | 備 考   |
|------------------------|---|---------|---|
| 6月10日                  | 小麦収穫体験(宇佐市)                                     | 30名     | 小学生へパン用小麦の生育状況について説明及び収穫を体験   |
| 6月15日                  | 食の安全こども教室<br>如水こども園                             | 61名     | 紙芝居や動画を使って正しい手洗い方法を説明。手洗いチェッカーを用いて実際に手洗いができているか確認。  |
| 6月17日                  | 日田市「ウォーキング&スロージョギング教室」における普及啓発                  | 200名    | 食育月間啓発用ポケットティッシュと食育の6つの力・健康寿命を延ばす3つのスローガンを載せたチラシを配布した。  |
| 6月17日                  | 食育月間街頭啓発<br>国東市立安岐中学校                           | —       | スーパーマーケットで毎月行われている食育の日で、減塩のイベントを実施した。(試食、チラシを配布)  |
| 6月19日                  | 食育月間街頭啓発<br>大分駅                                 | 1,100名  | 大分県食生活改善推進協議会、食育推進幹事会各課と連携し、大分駅で実施した。(ポケットティッシュ、野菜の種、食育チラシを配布)                                |
| 6月19日                  | 食育月間普及啓発<br>別府大学駅、亀川駅                           | 650名    | 別府市、別府市食生活改善推進協議会、学生食育推進ボランティアと連携し、別府大学駅、亀川駅で実施した。(ポケットティッシュ、野菜の種、乾しいたけレンビ、県民調査結果を踏まえたチラシを配布) |
| 6月19日                  | 食育月間キャンペーン<br>JAべっぶ日出ふれあい市場旬の館日出店、トキハインダストリー日出店 | 300名    | 日出町、日出町食生活改善推進協議会、東部振興局と連携(ポケットティッシュ、野菜の種、乾しいたけレンビ、県民調査結果を踏まえたチラシを配布)                         |
| 6月19日                  | 食育月間街頭啓発<br>マルシヨク津久見店、コープつくみ店                   | 250名    | 津久見市、津久見市食生活改善推進協議会と連携  |
| 6月19日                  | 食育月間街頭啓発<br>大分県立臼杵高等学校                          | 350名    | 臼杵市、臼杵市食生活改善推進協議会と連携  |
| 6月19日                  | 食育月間街頭啓発<br>佐伯鶴城高等学校                            | 450名    | 佐伯市、佐伯市食生活改善推進協議会と連携  |
| 6月19日                  | 食育月間街頭啓発<br>ゆめタウン中津                             | —       | 中津市、中津市食生活改善推進協議会と連携  |
| 6月19日                  | 食育月間街頭啓発<br>トキハインダストリー豊後高田店                     | —       | 豊後高田市、大分県栄養士会北部支部、豊後高田市食生活改善推進協議会と連携  |
| 6月20日                  | 食育月間街頭啓発<br>イオン挾間店                              | 250名    | 由布市、由布市食生活改善推進協議会と連携  |
| 6月29日                  | 食育月間街頭啓発<br>トキハインダストリー宇佐四日市店                    | —       | ティッシュ230<br>野菜種子65 配布   |
| 6月29日                  | 食の安全こども教室<br>愛光保育園                              | 43名     | 紙芝居や動画を使って正しい手洗い方法を説明。手洗いチェッカーを用いて実際に手洗いができているか確認。  |
| 6月                     | 食育月間普及啓発<br>ケーブルテレビ                             | —       | 豊後大野市と連携  |
| 6月中旬<br>(食育の日を挟んで1週間内) | 食育月間普及啓発<br>竹田高等学校                              | 160名    | 竹田市と連携  |
| 6月中旬<br>(食育の日を挟んで1週間内) | 食育月間普及啓発<br>三重総合高等学校                            | 170名    | 豊後大野市と連携  |

### 11月の「おおいた食(ごはん)の日」「おおいた食育ウィーク」イベント

|        |                                   |      |  |
|--------|-----------------------------------|------|--|
| 11月7日  | おおいた食の日・食育ウィーク啓発<br>サンリブ臼杵店       | 200名 | 臼杵市、臼杵市食生活改善推進協議会<br>と連携   |
| 11月17日 | おおいた食の日・食育ウィーク啓発<br>別府駅、新鮮市場日出町店  | 500名 | 別府市、日出町、別府市食生活改善推<br>進協議会と連携   |
| 11月12日 | おおいた食の日・食育ウィーク街頭啓発<br>豊後大野市ふるさと祭り | 270名 | 豊後大野市の事業にて食育コーナーを<br>設置  |
| 11月12日 | ロングテーブルinたけた                      | 176名 | 竹田市主催の事業に保健所が連携し<br>て、おおいた食育ウィーク前に共食の機<br>会を提供   |
| 11月13日 | おおいた食の日・食育ウィーク街頭啓発<br>大分駅         | 900名 | 大分県食生活改善推進協議会、食育推<br>進幹事会各課と連携し、大分駅で実施し<br>た。<br>(ポケットティッシュ、野菜の種、食育チラ<br>シを配布)   |
| 11月16日 | ロングテーブル                           | 50名  | 由布市立湯布院小学校の児童クラブ生<br>を対象におおいた食育人材バンク登録<br>者を講師に地元の食材を使ったじり焼き<br>のデモンストレーションと小屋の話を交<br>え、7種類の具材を児童に選ばせて、試<br>食を行い、おやつとして食べて欲しい食<br>材を体験させた。 |
| 11月19日 | おおいた食の日・食育ウィーク啓発<br>中津市健康づくり推進大会  | —    | 大会会場に食育ブース開設   |
| 11月19日 | 大分郷土料理物語(郷土料理でロングテーブル)            | 200名 | 大分駅北口にて共食の機会を提供  |
| 11月19日 | ロングテーブルin宇佐                       | 100名 | 下恵良食育サロン主催の事業に振興局<br>等が連携して、おおいた食の日に共食の<br>機会を提供   |
| 11月20日 | おおいた食の日・食育ウィーク啓発<br>由布高等学校        | 250名 | 由布市、由布市食生活改善推進協議会<br>と連携   |
| 11月23日 | 宇佐市健康まつり<br>(ヘルスメイトの手づくりロングテーブル)  | 150名 | 宇佐市主催の事業に保健所が連携し<br>て、共食の機会を提供   |
| 11月24日 | 小麦の播種体験(宇佐市)                      | 30名  | 小学生へパン用小麦の生育状況につい<br>て説明及び収穫を体験  |
| 11月中   | おおいた食の日・食育ウィーク啓発<br>国民健康栄養調査被調査地区 | —    | —  |

### 「食育月間」「おおいた食(ごはん)の日」「おおいた食育ウィーク」以外のイベント

|                   |                    |      |   |
|-------------------|--------------------|------|---|
| 7月13日             | 食の安全こども教室<br>粟島愛児園 | 29名  | 紙芝居や動画を使って正しい手洗いの方<br>法を説明。手洗いチェッカーを用いて実<br>際に手洗いができているか確認。 |
| 8月3日              | 食の安全こども教室<br>若草保育園 | 27名  | 紙芝居や動画を使って正しい手洗いの方<br>法を説明。手洗いチェッカーを用いて実<br>際に手洗いができているか確認。 |
| 10月14日～<br>10月15日 | 大分県農林水産祭           | 200名 | 新規就業・経営体支援課、FES(学生食<br>育サポーター)と連携し、食育コーナーを<br>設置            |

## 市町村のイベント等と連携した食育コーナーの設置

|        |                       |      |   |
|--------|-----------------------|------|---|
| 6月20日  | 第4回うすき食育フェア           | 300名 | 臼杵市、臼杵市食育推進計画作業部会主催                             |
| 7月31日  | うさ南部学校給食&食育フェスタ       | 60名  | 宇佐市 安心院総合福祉センターでの食育の普及啓発活動(宇佐市、大分県栄養士会北部支部)     |
| 8月26日  | 早寝早起き朝ごはん事業(由布市)      | 52名  | 児童クラブを対象に市関係課、由布市食生活改善推進協議会、保健所(衛生課)との連携事業      |
| 8月28日  | いきいき健康フェスタ(竹田市)       | —    | 食育推進委員として参画                                     |
| 9月3日   | 竹田市元気フェスタ             | 59名  | 竹田市の事業にて食育コーナーを設置                               |
| 10月9日  | 日田市健康福祉まつり            | 100名 | 食育SATによる食事診断、食育クイズを実施                           |
| 10月16日 | 大学祭における食育推進活動         | 150名 | 豊後高田市、豊後高田市食生活改善推進協議会と連携                        |
| 10月28日 | 玖珠町元気応援！フェスタにおける普及啓発  | 167名 | 玖珠町の事業にて食育コーナーを設置                               |
| 10月30日 | たかだ子どもフェスタ            | 150名 | 豊後高田市、豊後高田市食生活改善推進協議会と連携                        |
| 11月8日  | 豊後大野市ふるさと祭り           | 450名 | 豊後大野市と連携し、食育コーナーにおいて、食育体験をした対象に啓発品等を配布          |
| 11月26日 | 宇佐市健康まつり              | —    | 宇佐市において、宇佐市、栄養士会北部支部、大分県糖尿病療養指導士会との連携による食育の普及啓発 |
| 12月23日 | 別府市わくわく農産物フェアにおける食育活動 | 200名 | FESが来場者に対し、醤油スプレーによる試食体験を通して、減塩の啓発を行った          |
| 2月25日  | 大分・安心院スローフード感謝祭       | —    | 食育の普及啓発のため、NPO法人安心院町グリーンツーリズム研究会の事業を後援          |

## 地域食育推進連絡協議会が関係した食育講演会、研修会

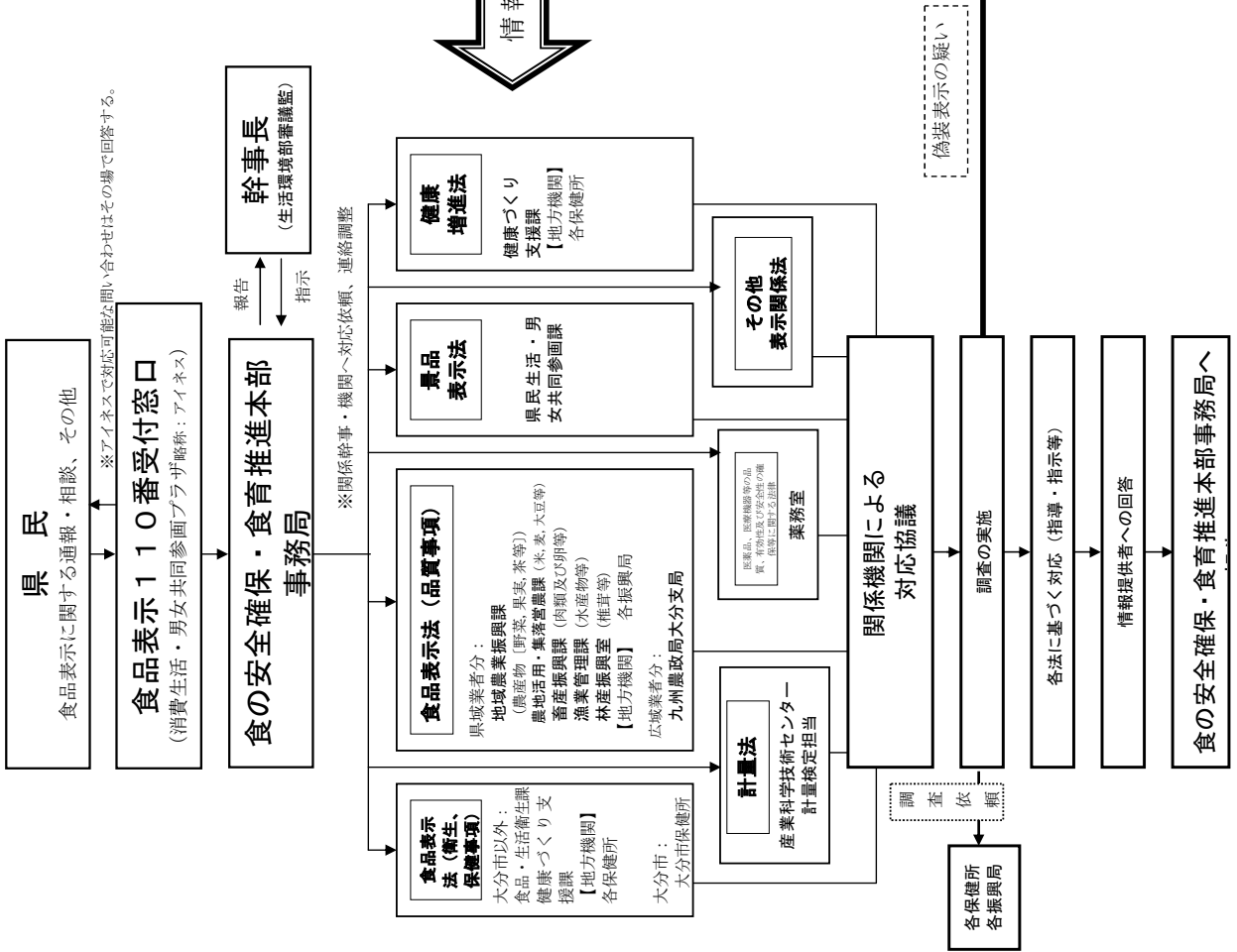
|               |          |      |  |
|---------------|----------|------|--|
| 6月29日         | 高校生の食育事業 | 6名   | 三重総合高等学校久住校女子寮生を対象に食生活についての講話を実施。                        |
| 6月27日         |          | 35名  | 竹田南高等学校1年生を対象に、竹田市と連携し食育講座と調理実習を実施。                      |
| 7月11日         |          | 101名 | 三重総合高等学校の文化祭において、食育コーナーを設置し、食育SATシステムや掲示物を使用した食育体験を実施した。 |
| 9月27日<br>～28日 |          | 120名 | 三重総合高等学校1年生を対象として食育SATを活用した授業補助(3クラス)。                   |
| 12月4日         |          | 40名  | 三重総合高等学校1年生を対象として食育SATを活用した授業補助(1クラス)。                   |

|                 |                             |           |   |
|-----------------|-----------------------------|-----------|---|
| 12月5日           | 高校生の食育事業                    | 12名       | 三重総合高等学校家庭科クラブ員を対象に、地元野菜を活用した調理実習を実施。   |
| 12月20日          |                             | 18名       | 中部振興局と大分県漁業組合佐賀関支部女性部と連携し、三重総合高等学校3年生の選択科目生を対象に魚を使った調理実習を実施。                                    |
| 1月16日           |                             | 23名       | 南部振興局と大分県漁業組合鶴見支部女性部と連携し、三重総合高等学校3年生の選択科目生を対象に魚を使った調理実習を実施。                                     |
| 1月24日           |                             | 23名       | 三重総合高等学校久住校にて、食育SATを活用した授業補助並びに時短調理実習   |
| 7月～8月           | 大学生の食育応援事業                  | 24名       | 別府大学と立命館アジア太平洋大学(APU)の学生を対象に学生自身が「食」の大切さを学生に伝えるFESを養成した。  |
| 5月～10月          |                             | 36名       | FESがAPUにおいて、実演等を通して簡単に作れる朝食の普及啓発を行った。   |
| 10月28日<br>11月5日 |                             | 162名      | FESが大学祭において、食育SATによる栄養相談や食育ゲーム等を通して、食育の普及啓発を行った   |
| 2月1日            |                             | 5名        | FESの自己研鑽のための活動として、手作りお弁当を持参し、おかず1品を紹介したり、料理人の簡単料理の調理実習を行った。                                     |
| 8月26日           | スクールヘルスアップ事業<br>大幡小学校親子料理教室 | 小5・6親子14組 | 「生涯にわたる健康づくりの基盤形成」の取組みの中で実施。小学校は親子で簡単に華やかな朝食作りを、中学校は「簡単！時短！朝ごはん料理教室」と題して自分でできる朝ごはん作りについて実習を行った。 |
| 11月19日          | スクールヘルスアップ事業<br>緑ヶ丘中学校料理教室  | 中1・2年約30名 |   |
| 6月14日           | しいたけの普及啓発                   | 23名       | 日出町、杵築市の保育所給食研究会内でしいたけに関する講話を行った。   |
| 6月27日           | 大分しいたけ料理教室in東九州短期大学         | 21名       | 大分北部森林・林業活性化協議会、東九州短期大学、大分県椎茸振興協議会、振興局、北部地域食育推進連絡協議会と協働して開催                                     |
| 8月31日           | JAおおいた日田ぶどう部会食育活動           | 54名       | JAおおいたぶどう部会、西部振興局、西部保健所の連携により、日田市立若宮小学校3,4年生を対象にぶどうに関する食育クイズや選果場の見学、収穫体験を実施した。                  |
| 7月2日            | 農業体験交流会                     | 消費者6名     | 農業青年組織の高田地区営農青年同志会が、消費者を対象に白ねぎやスイカの収穫体験、収穫物を用いたBBQ等を実施  |
| 11月5日           |                             | 消費者20名    | 農業青年組織の宇佐市青年農業者会議が、消費者を対象に芋掘り体験、焼き芋や有機野菜の試食を実施  |

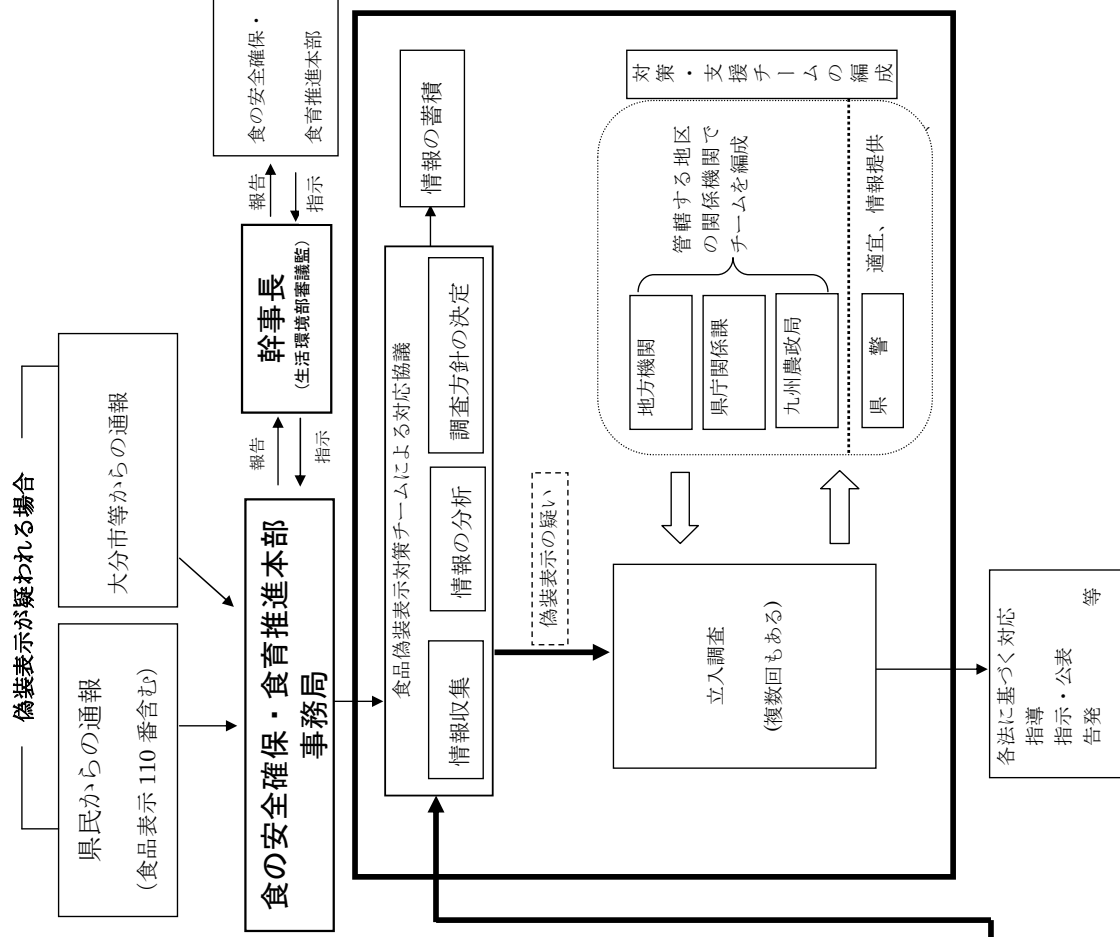
|        |                              |                    |   |
|--------|------------------------------|--------------------|---|
| 通年     | 米粉の普及啓発事業                    | 397名               | 玖珠町、九重町で米粉を使用した調理実習等の際に米粉サンプルを配布し、普及啓発を図った。                   |
|        |                              | 805名               | 別府市、日出町、国東市、東部保健所などの食育事業の調理実習において、米粉サンプルを無料配布し、普及啓発を図った(15回)  |
| 8月8日   | 早寝早起き朝ごはん事業(由布市)             | 29名                | 児童クラブを対象に、市関係課と由布市食生活改善推進協議会、保健所(衛生課)との連携事業。                  |
| 8月22日  |                              | 29名                |   |
| 9月15日  | リワーク支援における食育講話               | 7名                 | メンタル不調者の職場復帰を目的としたリワーク支援利用者に対する食育講話を実施。                       |
| 10月6日  | 「豊後大野っ子 食育標語」選考会             | —                  | 審査員として参画  |
| 2月1日   | おおいた食育人材バンク登録者等スキルアップ研修会in日出 | 21名                | おおいた食育人材バンク登録者を対象に大分県の食生活の現状報告&提案、食育に関する講演、デモンストレーションと試食を行った。 |
| 1月23日  | 食育体験事業                       | 55名                | 水産養殖協議会、県漁業協同組合、中部振興局と連携し、由布支援学校を対象に魚を使った体験教室を実施した。           |
| 12月17日 | 糖尿病教室                        | 糖尿病患者<br>約30名      | 中津医師会、歯科医師会、栄養士会等医療関係者と連携した糖尿病重症化予防のための教室                     |
| 1月19日  | 女性組織チャレンジ講座                  | 女性農業者10名<br>高校生20名 | 大分県立宇佐産業科学高校、女性農業者、北部振興局、北部地区食料農業農村振興協議会と協働し、講師に地元の料理人を招き実施   |
| 1月23日  | 食育体験事業                       | 55名                | 水産養殖協議会、県漁業協同組合、中部振興局と連携し、由布支援学校を対象に魚を使った体験教室を実施した。           |
| 8月7日   | 別府地域保健委員会 食育推進小委員会           | 10名                | 食育計画の進捗管理   |
| 6月1日   | 臼杵市食育推進計画実行委員会               | —                  | 計画推進のため食育推進計画実行委員として参画  |
| 3月16日  |                              |                    |   |
| 6月2日   | 豊後大野市食育推進作業部会                | —                  | 食育作業部員として参画   |
| 9月21日  |                              |                    |   |
| 1月30日  |                              |                    |   |
| 6月16日  | 竹田市食育推進庁内連絡会議                | —                  | オブザーバーとして参画   |

|        |                    |     |  |
|--------|--------------------|-----|--|
| 6月16日  | 竹田市食育推進会議          | —   | 食育推進委員として参画  |
| 3月19日  |                    |     |  |
| 9月27日  | 九重町健康づくり推進会議       | 29名 | 食育計画の進捗管理  |
| 2月28日  |                    | 28名 |  |
| 7月13日  | 豊後大野市食育推進協議会       | —   | 助言者として参画   |
| 3月22日  |                    |     |  |
| 7月11日  | 東部地域食育推進連絡協議会      | 27名 | 平成29年度食育関連事業について意見交換を行った。                            |
| 7月26日  | 西部地域食育推進連絡協議会      | —   | 平成29年度食育関連事業について意見交換を行った。                            |
| 8月2日   | 豊肥地域食育推進連絡協議会実行委員会 | —   | 各機関の食育事業の情報交換を行った。                                   |
| 9月26日  | 北部地域食育推進連絡協議会実行委員会 | 15名 | 協議会の推進体制、各機関の食育事業の情報交換、食育推進連絡協議会打合せ(宇佐市ロングテーブル協力依頼等) |
| 10月25日 | 北部地域食育推進連絡協議会      | 21名 | 協議会の推進体制、各機関の食育事業、平成29年度の事業                          |

Ⅶ-8 食品表示に関する情報の事務処理フロー



食品偽装表示対策チームの事務処理





## VII-9 食品表示合同立入調査の結果

### (1) 合同立入調査施設数

| 法令 \ 回 | H28年度       |             |              |              |     | H29年度       |             |              |              |     |
|--------|-------------|-------------|--------------|--------------|-----|-------------|-------------|--------------|--------------|-----|
|        | 第1回<br>(6月) | 第2回<br>(8月) | 第3回<br>(10月) | 第4回<br>(12月) | 計   | 第1回<br>(6月) | 第2回<br>(8月) | 第3回<br>(10月) | 第4回<br>(12月) | 計   |
| 食品衛生法  | 76          | 88          | 85           | 82           | 331 | 73          | 98          | 74           | 84           | 329 |
| JAS法   | 72          | 83          | 76           | 69           | 300 | 76          | 99          | 75           | 79           | 329 |
| 健康増進法  | 17          | 17          | 21           | 15           | 70  | 12          | 15          | 20           | 14           | 61  |
| 景品表示法  | 3           | 1           | 3            | 3            | 10  | 1           | 1           | 5            | 3            | 10  |
| 米トレサ法  | 7           | 7           | 12           | 5            | 31  | 3           | 6           | 13           | 18           | 40  |
| 計      | 175         | 196         | 197          | 174          | 742 | 165         | 219         | 153          | 198          | 735 |

### (2) 調査食品件数

| 法令 \ 回 | H28年度       |             |              |              |        | H29年度       |             |              |              |        |
|--------|-------------|-------------|--------------|--------------|--------|-------------|-------------|--------------|--------------|--------|
|        | 第1回<br>(6月) | 第2回<br>(8月) | 第3回<br>(10月) | 第4回<br>(12月) | 計      | 第1回<br>(6月) | 第2回<br>(8月) | 第3回<br>(10月) | 第4回<br>(12月) | 計      |
| 食品衛生法  | 2,658       | 2,013       | 1,982        | 2,606        | 9,259  | 2,480       | 2,458       | 2,177        | 2,779        | 9,894  |
| JAS法   | 2,611       | 2,312       | 2,015        | 4,010        | 10,948 | 1,298       | 3,230       | 1,778        | 2,459        | 8,765  |
| 健康増進法  | 1,023       | 932         | 643          | 795          | 3,393  | 687         | 676         | 495          | 487          | 2,345  |
| 景品表示法  | 150         | 50          | 150          | 150          | 500    | 50          | 50          | 190          | 150          | 440    |
| 米トレサ法  | 26          | 118         | 61           | 85           | 290    | 5           | 47          | 173          | 93           | 318    |
| 計      | 6,468       | 5,425       | 4,851        | 7,646        | 24,390 | 4,520       | 6,461       | 3,800        | 5,968        | 20,749 |

### (3) 不適正表示食品件数

| 法令 \ 回 | H28年度       |             |              |              |     | H29年度       |             |              |              |     |
|--------|-------------|-------------|--------------|--------------|-----|-------------|-------------|--------------|--------------|-----|
|        | 第1回<br>(6月) | 第2回<br>(8月) | 第3回<br>(10月) | 第4回<br>(12月) | 計   | 第1回<br>(6月) | 第2回<br>(8月) | 第3回<br>(10月) | 第4回<br>(12月) | 計   |
| 食品衛生法  | 85          | 117         | 57           | 56           | 315 | 108         | 37          | 76           | 98           | 319 |
| JAS法   | 118         | 75          | 77           | 127          | 397 | 133         | 81          | 60           | 43           | 317 |
| 健康増進法  | 19          | 36          | 17           | 26           | 98  | 21          | 21          | 41           | 52           | 135 |
| 景品表示法  | 8           | 2           | 3            | 5            | 18  | 1           | 0           | 4            | 8            | 13  |
| 米トレサ法  | 8           | 23          | 5            | 3            | 39  | 0           | 4           | 5            | 0            | 9   |
| 計      | 238         | 313         | 159          | 217          | 927 | 263         | 143         | 154          | 201          | 761 |

法令 H27年度より: 食品衛生法→食品表示法(衛生事項)  
 JAS法→食品表示法(品質事項)  
 健康増進法→食品表示法(保健事項)

## Ⅶ-10 平成29年度「食品表示110番等」の受付状況(3月末現在)

### 1 食品表示110番等 受付数

|           |      |
|-----------|------|
| アイネス      | 5 件  |
| 九州農政局大分支局 | 1 件  |
| 地域農業推進課   | 0 件  |
| 食品・生活衛生課  | 3 件  |
| その他       | 3 件  |
| 合 計       | 12 件 |

### 月別受付数

|    |     |     |     |
|----|-----|-----|-----|
| 4月 | 1 件 | 10月 | 2 件 |
| 5月 | 0 件 | 11月 | 0 件 |
| 6月 | 1 件 | 12月 | 1 件 |
| 7月 | 2 件 | 1月  | 1 件 |
| 8月 | 1 件 | 2月  | 3 件 |
| 9月 | 0 件 | 3月  | 0 件 |

合計 12 件

### うち立入調査を行った事案

|          |     |     |
|----------|-----|-----|
| 単独<br>調査 | 保健所 | 1 件 |
|          | 振興局 | 0 件 |
|          | その他 | 0 件 |
| 合同調査     |     | 1 件 |
| 合 計      |     | 2 件 |

### 2 内 訳

#### 品目別

|      |     |   |
|------|-----|---|
| 生鮮食品 | 農産物 | 2 |
|      | 畜産物 | 1 |
|      | 水産物 | 0 |
| 加工品  |     | 9 |
| その他  |     | 0 |

#### 内容別

|            |   |
|------------|---|
| 原産地に関すること  | 3 |
| 品質に関すること   | 1 |
| 期限表示に関すること | 4 |
| 原材料に関すること  | 0 |
| 内容量に関すること  | 0 |
| その他        | 4 |

### アイネス「食品表示110番」について

大分県では、食品表示の適正化を図るため県民からの情報受付窓口として、「消費生活・男女共同参画プラザ(アイネス)」に「食品表示110番」を設置しています。疑問に思う食品表示があった場合は下記に連絡して下さい。

電話受付 097-536-5000 月～金曜日(祝・休日を除く) 9:00～16:30受付  
FAX受付 097-534-0684 24時間

Ⅶ－１１ 食品偽装表示対策チームの構成と担当法令等

| 部 局 等        | 担当部・課        | 備考（関係法令）  |
|--------------|--------------|---|
| 福祉保健部        | 薬務室          | 医薬品、医療機器等の品質、有効性及び安全性の確保等に関する法律                         |
|              | 健康づくり支援課     | 健康増進法、食品表示法（保健事項）                                       |
| 生活環境部        | 県民生活・男女共同参画課 | 不当景品類及び不当表示防止法  |
|              | 食品・生活衛生課     | 食品衛生法、食品表示法（衛生事項）                                       |
| 東部保健所        | 衛生課          | 食品衛生法<br>医薬品、医療機器等の品質、有効性及び安全性の確保等に関する法律<br>食品表示法（衛生事項） |
| 東部保健所国東保健部   | 健康安全・衛生課     |   |
| 中部保健所        | 衛生課          |   |
| 中部保健所由布保健部   | 健康安全・衛生課     |   |
| 南部保健所        | 衛生課          |   |
| 豊肥保健所        | 衛生課          |   |
| 西部保健所        | 衛生課          |   |
| 北部保健所        | 衛生課          |   |
| 北部保健所豊後高田保健部 | 健康安全・衛生課     |   |
| 農林水産部        | 農地活用・集落営農課   |   |
|              | 地域農業振興課      | 農林物資の規格化等に関する法律（JAS法）<br>食品表示法（品質事項、県域）                 |
|              | 畜産振興課        |   |
|              | 林産振興室        |   |
|              | 漁業管理課        |   |
| 東部振興局        | 農山漁村振興部      |   |
| 中部振興局        | 農山漁村振興部      |   |
| 南部振興局        | 農山漁村振興部      |   |
| 豊肥振興局        | 農山村振興部       |   |
| 西部振興局        | 農山村振興部       |   |
| 北部振興局        | 農山漁村振興部      |   |
| 産業科学技術センター   | 計量検定担当       | 計量法   |
| 警察本部生活安全部    |              |   |
| 九州農政局大分県拠点   | 消費・安全チーム     | 農林物資の規格化等に関する法律   |
|              |              | 食品表示法（品質事項、広域）  |
|              |              | 牛の個体識別のための情報の管理及び伝達に関する特別措置法                            |
|              |              | 米穀等の取引等に係る情報の記録及び産地情報の伝達に関する法律                          |
| 大分市保健所       | 衛生課          | 食品衛生法、食品表示法（衛生事項）                                       |
| 大分市          | 商工労政課        | 計量法   |

## 業務概要（平成30年度）

編集・発行者 大分県生活環境部食品・生活衛生課

〒870-8501 大分市大手町3-1-1

TEL 097-506-3055