

業 務 概 要

令和 3 年度

令和 3 年 7 月

大分県生活環境部食品・生活衛生課

目 次

第1編 組織及び予算

1 組織及び職員配置	1
2 事務分掌表	3
3 大分県長期総合計画に基づく施策展開	7

第2編 主要事業の概要

【生活衛生班の業務】

I 生活衛生関係営業の衛生管理と振興

1 生活衛生関係営業の衛生管理	1 1
2 生活衛生関係営業の自主活動の支援	1 1

〔資料〕

I ー1 生活衛生関係営業施設数	1 3
2 生活衛生関係営業（六法）監視状況	1 4
3 理容師・美容師・クリーニング師試験実施状況	1 5
4 公衆浴場入浴料金	1 5
5 公益財団法人大分県生活衛生営業指導センターの事業概要等	1 6
6 大分県生活衛生同業組合等一覧表	1 6

II 生活衛生環境の整備

1 建築物の衛生的な環境の確保	1 7
2 墓地埋葬等の適正な運営管理の推進	1 7

〔資料〕

II ー1 建築物衛生管理事業登録数	1 8
2 特定建築物数	1 8

III 狂犬病予防対策及び動物の愛護と管理の推進

1 狂犬病予防対策の推進	1 9
2 動物の愛護及び管理の推進	1 9

〔資料〕

III ー1 「大分県動物愛護管理推進計画」（第3次）

～人と動物が愛情豊かに安心して暮らせる大分県をめざして～	2 0
2 犬の登録・狂犬病予防注射頭数	2 1
3 狂犬病予防注射の年度別推移	2 1
4 動物による咬傷事故等の実態調査	2 2
5 犬の捕獲・引取り・返還頭数	2 3
6 猫の引取り・返還頭数	2 3

7 年度別犬猫の引取り頭数及び処分頭数	2 4
8 犬猫の引取り頭数年度別推移	2 5
9 犬猫の殺処分頭数年度別推移	2 5
10 犬の譲渡実績	2 6
11 猫の譲渡実績	2 7
12 犬・猫の苦情・相談件数	2 8
13 動物愛護教育	2 9
14 大分県動物愛護フェスティバル（親子ふれあい動物フェスタ）	3 0
15 犬のしつけ教室	3 0
16 大分県動物愛護推進員等の活動	3 0
17 動物取扱業者の登録・届出状況	3 1
18 動物取扱業等に対する行政による勧告、命令、立入検査等件数	3 1
19 特定動物の飼養保管状況	3 2
20 特定動物の飼養保管に対する行政による命令、立入検査等件数	3 2
21 おおいた動物愛護センター	3 3
22 化製場及び魚介類等製造貯蔵施設・死亡獣畜取扱場・畜舎及び家きん舎の施設数	3 4

【食品衛生班の業務】

IV 食品安全・安心対策	3 5
1 食の安全・安心推進事業	3 6
2 食の安全安心確保体制の運営	3 6
3 輸出食品対策	3 6
[参 考]	
令和3年度の主な事業	3 6
[資 料]	
1 大分県食の安全確保・食育推進本部関係会議の開催状況	3 8
2 大分県食品安全推進県民会議の開催状況	3 8
3 食の安全こども教室	3 9
4 食の安全こども教室実施状況	4 0
5 令和2年度ふぐ処理者新規講習会受講者	4 1
6 令和2年度ふぐ処理者更新講習会受講者	4 1
7 ふぐ処理施設届出済数	4 1

[食中毒関係]

8	令和2年食中毒事件一覧表	4 2
9	年次別食中毒発生状況	4 3
10	過去10年間の月別食中毒発生状況（発生件数）	4 4
11	過去10年間の月別食中毒発生状況（患者数）	4 5
12	過去10年間の保健所管内別食中毒発生状況（発生件数）	4 6
13	過去10年間の原因施設別食中毒発生状況（発生件数）	4 7
14	過去10年間の原因食品別食中毒発生状況（発生件数）	4 8
15	過去10年間の病因物質別食中毒発生状況（発生件数）	4 9
16	過去10年間の月別病因物質別食中毒発生状況（発生件数）	5 0
17	過去10年間の細菌性・ウイルス性食中毒の病因物質と原因食品との関係 （発生件数）	5 1
18	大分県下のフグによる食中毒事件（昭和45年～）	5 2

V 食品衛生対策の推進

1	令和3年度食品衛生監視員等配置状況	5 3
2	令和3年度大分県食品衛生監視指導計画の概要	5 4

[資料]

V-1	許可を要する食品関係営業施設数	5 7
2	許可を要しない食品関係営業施設数	5 8
3	営業施設に対する監視状況（年度別）	5 9
4	許可を要しない施設に対する監視状況（年度別）	6 0
5	令和2年度食品等事業者施設への監視指導件数	6 1
6	違反食品等について（保健所別）	6 3
7	食品関係の苦情等について（保健所別）	6 4
8	食品衛生監視機動班業務実績（許可を要する施設に対する監視・指導施設数）	6 5
9	食品衛生監視機動班業務実績（許可を要する施設に対する立入検査結果表）	6 6
10	食品衛生監視機動班業務実績（許可を要しない施設に対する監視、指導施設数 及び立入検査結果表）	6 7
11	食品衛生監視機動班業務実績（監視で発見した食品等の違反結果表）	6 8
12	食品衛生監視機動班業務実績（収去検査で発見した食品等の違反結果表）	6 9
13	総合衛生管理製造過程承認施設	7 0
14	食品衛生管理者	7 1
15	食品・乳等収去検査状況（検査施設別）	7 2
16	食品等の収去検査結果（項目別）	7 3

17 食品・乳等収去試験状況（年度別）	7 4
18 食品衛生講習等の実施について	7 5

VI 食肉、食鳥肉の衛生対策の推進

1 と畜場及び食肉衛生対策	7 6
2 食鳥肉衛生対策	7 7
〔資 料〕	
VI-1 と畜場の設置状況・と畜検査体制	7 7
2 大分県畜産公社の輸出相手国と登録要件等	7 7
3 輸出状況	7 8
4 と畜検査頭数	7 9
5 と畜検査頭数の推移	8 0
6 年度別病畜検査頭数	8 1
7 獣畜のとさつ禁止又は廃棄した物の原因	8 1
8 B S E（牛海綿状脳症）検査体制	8 2
9 認定小規模食鳥処理場	8 3

【食の安心・食育推進班の業務】

VII 食の安心対策及び食育の推進	8 4
1 食の安心確保対策	8 5
2 食品表示の適正化	8 5
3 おおいたの食育ステップアップ事業	8 5

〔参 考〕

令和3年度の主な事業	8 5
------------	-----

〔資 料〕

VII-1 令和元年度リスクコミュニケーションモデル事業の実施状況	8 7
2 食品表示に関する情報の事務処理フロー	8 8
3 「食品表示110番」の受付状況	8 9
4 食品表示合同立入調査の結果	9 0
5 食品偽装表示対策チームの構成と担当法令等	9 1
6 大分県食の安全確保推進本部食育推進幹事会の開催状況	9 2
7 大分県食育推進会議の開催状況	9 2
8 「おおいた食育人材バンク」登録人材派遣事業の実施状況	9 3

9 食育の普及・啓発	9 4
10 製菓衛生師試験実施状況	9 9

〔注〕表の見方

1 「大分市」あるいは「大分市保健所」として別掲された数値のあるもの以外は、大分市保健所の実績を含まない統計表となっている。

2 表中に用いた各保健所等の略称とその正式な名称は、以下のとおりである。

略 称	名 称
東 部 - - - - -	東部保健所
国 東 - - - - -	東部保健所 国東保健部
中 部 - - - - -	中部保健所
由 布 - - - - -	中部保健所 由布保健部
南 部 - - - - -	南部保健所
豊 肥 - - - - -	豊肥保健所
西 部 - - - - -	西部保健所
北 部 - - - - -	北部保健所
高 田 - - - - -	北部保健所 豊後高田保健部
衛環研 - - - - -	衛生環境研究センター
センター - - - - -	動物愛護センター

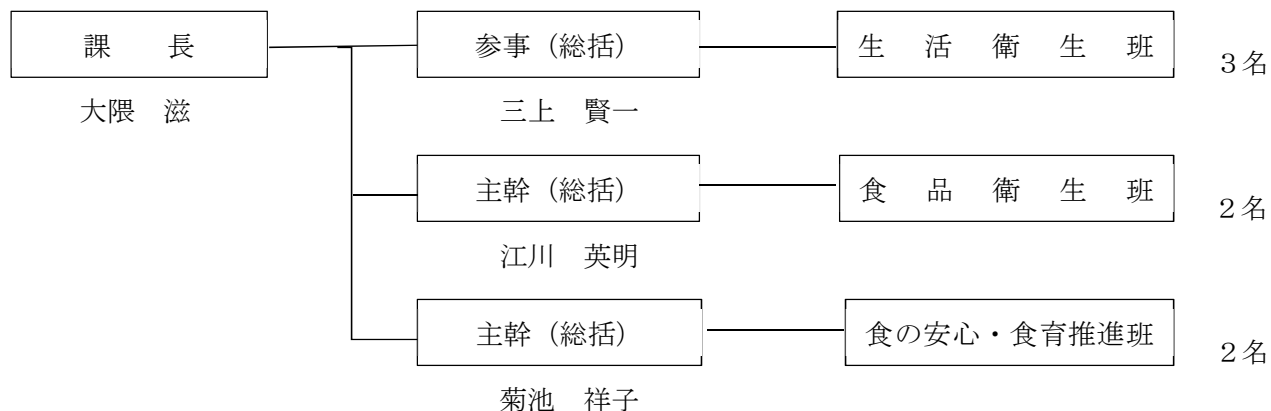
第1編 組織及び予算

1 組織及び職員配置

(令和3年4月1日現在)

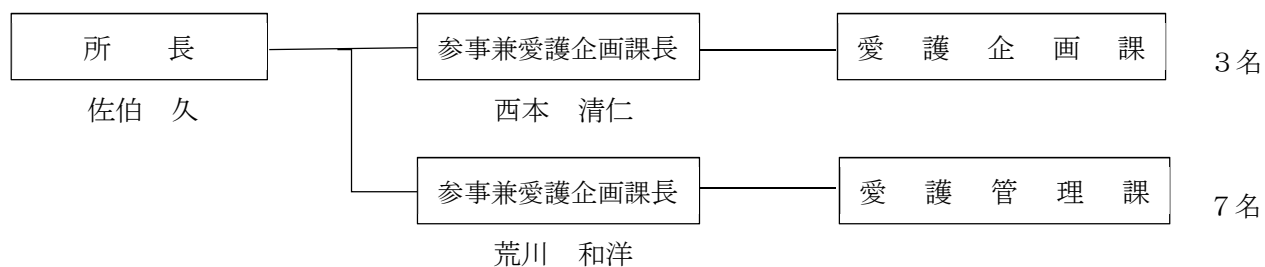
(1) 組織

① 本庁 (11名)

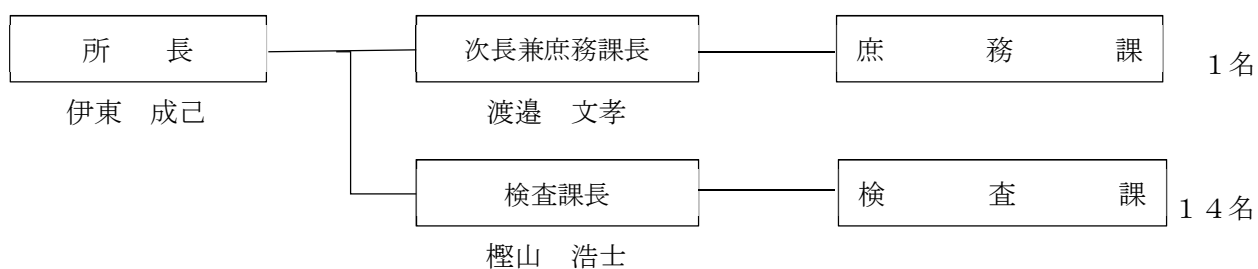


② 地方機関

大分県動物愛護センター (13名)



食肉衛生検査所 (18名)



(1) 組 織

本 庁

		職 員					計	非常 勤嘱 託	臨時 職員
		事務	技 術						
			獣医師	薬剤師	化 学	管理 栄養士			
本 庁	課 長		1				1		
	参 事 (総 括)		1				1		
	主 幹 (総 括)	1	1				2		
	生 活 衛 生 班	1	1		1		3	1	
	食 品 衛 生 班			2			2	3	
	食の安心・食育推進班					1	1	2	
	計	2	4	2	1	1	11	4	

地方機関

		職 員		計	非常勤嘱託	臨時職員
		事 務	技 術			
			獣医師			
愛 護 セ ン タ ー 大分県動物	所 長		1	1		
	参 事 兼 課 長 (うち併任職員)		2 (1)	2 (1)		
	愛 護 企 画 課	1	2	3	3	
	愛 護 管 理 課 (うち併任職員)	2 (2)	5 (2)	7 (7)		
	計	3	10	13	3	
	衛 生 検 査 所 大分県食肉	所 長		1	1	
次 長	1		1			
庶 務 課	1		1	1		
検 査 課		15(1 育休)	15(1 育休)	5		
計	2	16	18(1 育休)	6		

食品・生活衛生課 事務分掌表

令和3年4月1日

課長 大隈 滋
参事(総括) 三上 賢一

生活衛生班

分 掌 事 務	主 任	副 任
1 公印の管守に関する事 2 文書の管理に関する事 3 生活衛生班の事務の総括・調整に関する事 4 生活衛生班の人材育成に関する事 5 生活衛生関係団体の指導育成に関する事 6 生活衛生関係の表彰に関する事 7 化製場等に関する事 8 生活衛生班の業務に関して課長の第一順位の代決を行うこと 9 と畜関係の長期研修に関する事 10 獣医師確保対策に関する事 11 叙勲・褒章及び知事表彰等に関する事 12 職場研修の推進に関する事 13 関係各課等との連絡・調整に関する事 14 他の班に属さないこと	参事(総括) 三上 賢一	主 任 首藤 弘樹 主 事 渡邊 脩人
1 動物愛護センターに関する事 2 動物愛護管理推進計画に関する事 3 動物愛護推進員に関する事 4 指定管理者制度に関する事	主 幹 西本 清仁	参事(総括) 三上 賢一 主査 佐野 政喜
1 狂犬病予防法の施行に関する事 2 動物の愛護及び管理に関する法律の施行に関する事 3 大分県動物の愛護及び管理に関する条例に関する事 4 人と動物の共通感染症に関する事 5 と畜場法、食鳥検査法の施行に関する事 6 輸出食品(食肉・水産)に関する事 7 野生獣肉の衛生確保に関する事	主査 佐野 政喜	参事(総括) 三上 賢一 主 幹 西本 清仁
1 営業六法(理容師法、美容師法、クリーニング業法、旅館業法、公衆浴場法、興行場法)の施行に関する事 2 住宅宿泊事業法の施行に関する事 3 生活衛生関係営業の運営の適正化及び振興に関する法律の施行に関する事 4 墓地、埋葬等に関する法律の施行に関する事 5 クリーニング師の試験事務・免許に関する事 6 建築物における衛生的環境の確保に関する法律の施行に関する事 7 プール維持管理等指導要綱の施行に関する事 8 生活衛生関係の統計に関する事 9 公益法人の指導監督に関する事	主 任 首藤 弘樹	主査 佐野 政喜

<ul style="list-style-type: none"> 1 予算の編成、執行管理及び決算に関すること 2 課の定期監査に関すること 3 包括外部監査に関すること 4 課の県有財産及び物品の管理に関すること 5 県議会に関すること 6 広報に関すること 7 課の事業実施補助に関すること 8 国庫支出金に関すること 	<p>主 事 渡邊 脩人</p> <p>主 事 渡邊 脩人</p>	<p>参事(総括) 三上 賢一</p> <p>主 任 首藤 弘樹</p>
<ul style="list-style-type: none"> 1 住宅宿泊事業の監視に関すること 2 住宅宿泊事業者の届出、報告に関すること 3 住宅宿泊事業に関する苦情・相談に関すること 4 住宅宿泊事業法に基づく欠格要件の照会に関すること 5 住宅宿泊事業法に関するその他の業務 	<p>非常勤職員 高野 茂樹</p>	<p>主 任 首藤 弘樹</p>

課長 大隈 滋
主幹(総括) 江川 英明

食品衛生班

分 掌 事 務	主 任	副 任
1 危機管理及び風評被害に関すること 2 大規模イベント対策に関すること 3 食品の表彰に関すること 4 大分県食品衛生協会等食品衛生関係団体の指導育成に関すること 5 特定家畜伝染病対応に関すること 6 食品検査施設の業務管理基準（GLP）に関すること 7 食品衛生班の事務の総括・調整に関すること 8 食品衛生班の人材育成に関すること 9 食品衛生監視員の研修に関すること 10 食品衛生班の業務に関して課長の第一順位の代決を行うこと	主幹(総括) 江川 英明	主 査 林 由美 主 任 百武 兼道
1 食の安全・安心推進条例の施行に関すること 2 食品安全行動計画の進行管理に関すること 3 食中毒予防及び発生時の対応に関すること 4 HACCPに関すること 5 違反食品に関すること	主 査 林 由美	主幹(総括) 江川 英明 主 任 百武 兼道
1 食品衛生法の施行に関すること 2 食品衛生監視機動班業務に関すること 3 収去検査計画及び結果に関すること 4 食品衛生監視指導計画の進行管理に関すること 5 自主回収の報告に関すること（食品表示以外に限る。） 6 森永ヒ素ミルク、カネミ油症食中毒に関すること 7 食中毒注意報の発令に関すること 8 食品衛生監視員協議会の発表会に関すること 9 九州生活衛生主管課長会議	主 任 百武 兼道	主幹(総括) 江川 英明 主 査 林 由美
1 食品衛生関係事務取り扱いに関すること 2 フグの衛生確保に関すること 3 食品衛生法の届出事務に関すること 4 食の安全・安心ホームページの管理・運営に関すること 5 食品衛生関係等の統計に関すること 6 監視員証の発行に関すること 7 文書取扱に関すること 8 情報公開・情報提供に関すること	非常勤職員 鷲田 早也香	主 査 林 由美 主 任 百武 兼道
1 飲食店感染症拡大防止認証事業に関すること 2 飲食店感染症拡大防止認証事業に関する苦情・相談に関すること 3 飲食店感染症拡大防止認証事業に関する補助金の支払いに関すること 4 飲食店感染症拡大防止認証事業に関するその他の業務	非常勤職員 清原 秀樹	主幹(総括) 江川 英明
1 飲食店感染症拡大防止認証事業の関すること 2 飲食店感染症拡大防止認証事業に関する苦情・相談に関すること 3 飲食店感染症拡大防止認証事業に関する補助金の支払いに関すること 4 飲食店感染症拡大防止認証事業に関するその他の業務	非常勤職員 長森 義実	主幹(総括) 江川 英明

令和3年4月1日

課長 大隈 滋

主幹（総括） 菊池 祥子

食の安心・食育推進班

分 掌 事 務	主 任	副 任
1 食の安心・食育推進班の事務の総括・調整に関する事 2 食の安心・食育推進班の人材育成に関する事 3 食育基本法、大分県食育推進条例の施行に関する事 4 食品安全推進県民会議の運営に関する事 5 大分県食の安全確保・食育推進本部及び食の安全確保推進幹事会の運営に関する事 6 食の安心・食育推進班の業務に関して課長の第一順位の代決を行うこと	主幹（総括） 菊池 祥子	主 任 吉永 友香 技 師 木本 舞
1 食品表示法の施行に関する事 2 自主回収（表示に係る事項）の報告に関する事 3 食品偽装表示対策チームの運営に関する事 4 食品表示の啓発及び研修に関する事 5 食物アレルギー対策に関する事 6 リスクコミュニケーション及び風評被害対策に関する事 7 食料産業・6次産業化交付金（地域での食育の推進事業）に関する事	主 任 吉永 友香	主幹（総括） 菊池 祥子 技 師 木本 舞
1 食育推進計画の進行管理に関する事 2 食育推進幹事会の運営に関する事 3 食育推進会議及び地域食育推進連絡協議会の運営に関する事 4 食育の情報発信に関する事 5 食育人材バンクの運営・研修に関する事 6 朝食摂取向上事業に関する事 7 製菓衛生師法の施行に関する事	技 師 木本 舞	主幹（総括） 菊池 祥子 主 任 吉永 友香

3 大分県長期総合計画に基づく施策展開

【 食品・生活衛生課 】

施策名	消費者の安心の確保と動物愛護の推進		
	政策名	安全・安心を実感できる暮らしの確立	政策・施策コード

I-5-(3)-③、④ I-9-(4)-③

【施策の概要】

- ①生活衛生営業・民泊対策
 - i 経営の健全化・事業者の組織化を促進することにより、生活衛生関係営業の衛生水準の向上を図る。
 - ii 民泊施設の監視・指導を行うとともに、関係法令の周知を図る。
- ②狂犬病予防・動物愛護対策
 - 安全で心豊かな社会の実現を図るために、人と動物の共生を推進する。

【施策を取り巻く社会経済情勢】

- ①外部環境
 - i 生活衛生関係営業は中小零細企業が多く、衛生水準確保のための人的・資金的余力不足
 - ii 健全な民泊の普及を図るための法律「住宅宿泊事業法(民泊新法)」の施行
 - iii ペット動物飼養者等のマナー不足による近隣住民とのトラブルや苦情の発生
 - iv 動物虐待等の生命を軽視した青少年犯罪の発生、低年齢化
 - v 動物由来感染症発生の危惧
- ②内部環境
 - i 生活衛生関係事業者の価値観の多様化による「組合離れ」の進行
 - ii 第3次大分県動物愛護管理推進計画の策定(R3年3月)
 - iii 動物の愛護及び管理に関する法律改正(R元年6月)による動物愛護管理体制の見直しが必要

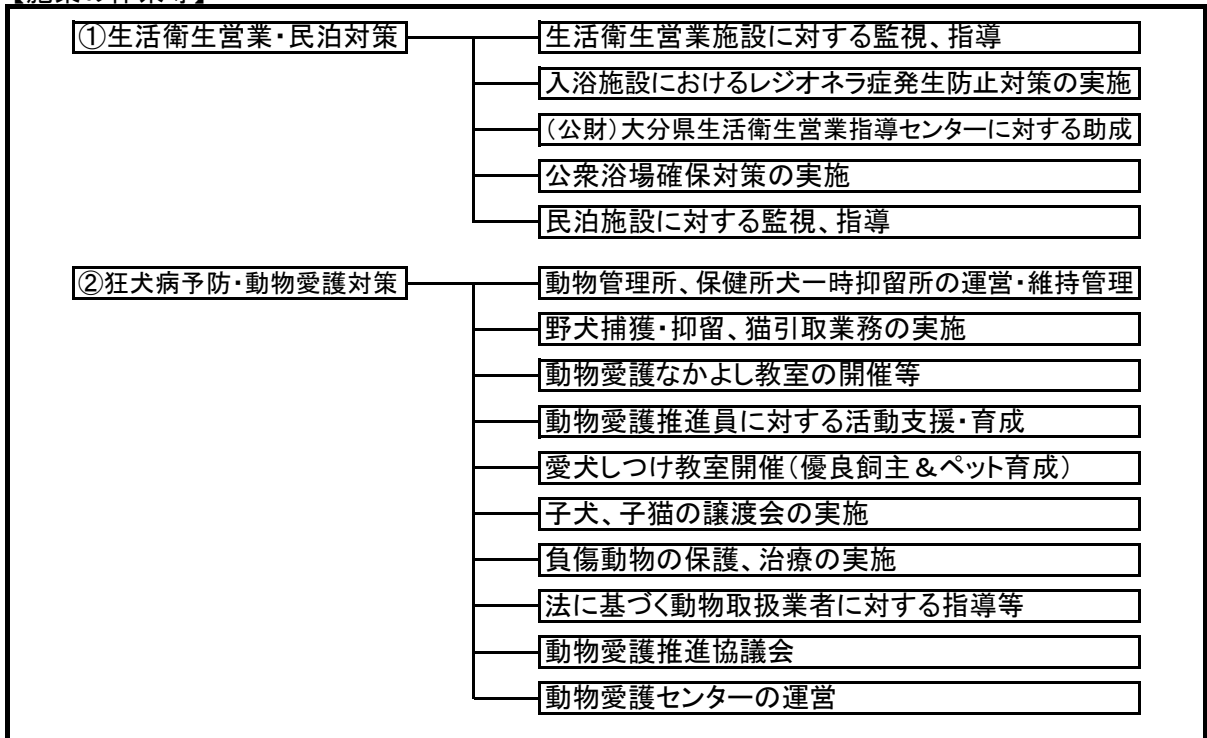
【施策の課題、進むべき方向性】

- ①生活衛生営業・民泊対策

衛生水準の維持・向上には経営の安定が必要であることから、国とともに(公財)大分県生活衛生営業指導センターが行う経営相談事業等に対して助成する。併せて営業施設・民泊施設に対する監視指導や法令の周知を行う。また、営業施設については、自主管理組織としての同業組合の指導・育成に努める。
- ②狂犬病予防・動物愛護対策

狂犬病予防法に定める事務を行うとともに、動物愛護センターを中核とした、飼い主の飼育マナーの徹底や犬・猫の譲渡、不妊去勢などの取り組みを推進し、放棄される犬・猫の殺処分を減らすとともに、「犬・猫など身近にいる動物と人が共生する社会の実現」を目指します。

【施策の体系等】



【施策を構成する事業】

(単位:千円)

事業名		事業内容	事業費	新 継	重
1	監視指導	生活衛生営業施設の許可、監視・指導、入浴施設のレジオネラ症発生防止対策等	5,058	継	
		民泊施設の届出の受理、監視・指導、法令の周知等			
2	営業対策事業	(公財)大分県生活衛生営業指導センターに対する助成、公衆浴場確保対策等	17,784	継	
4	狂犬病予防事業	西部・北部地区の野犬捕獲・抑留	9,289	継	
5	動物愛護推進事業	大分県獣医師会に対する動物愛護思想普及委託、猫引取業務の実施、動物取扱業者に対する指導	3,362	継	
		動物愛護に関する普及啓発			
		動物愛護推進協議会			
		動物愛護フェスティバル			
6	動物愛護協働推進事業	猫の不妊去勢手術補助	24,590	継	
		動物愛護教育事業(命の授業)			
		災害拠点体制の整備			
		負傷動物・不妊去勢手術アドバイザーの設置			
		猫の適正飼養普及啓発			
さくら猫プロジェクトの推進					
7	動物愛護センター運営費	動物愛護センター運営に要する経費	109,370	継	
合計			169,453		

施策名	食の安全・安心の確保・健全な食生活と地域の食をはぐくむ食育の推進		
	政策名	安全・安心を実感できる暮らしの確立	政策・施策コード

【施策の概要】

- ①食の安全の確保； 生産から消費に至る全ての行程における食の安全確保対策を推進する。
- ②食の安心の確保； 消費者と生産者の相互理解、食に関する正しい知識の普及を促進する。
- ③コ ロ ナ 対 策 ； 飲食店が行う新型コロナ対策の支援する。
- ④食育の推進； 食育を推進し、県民一人ひとりの「えらぶ・つくる・たべる」力の修得を図る。

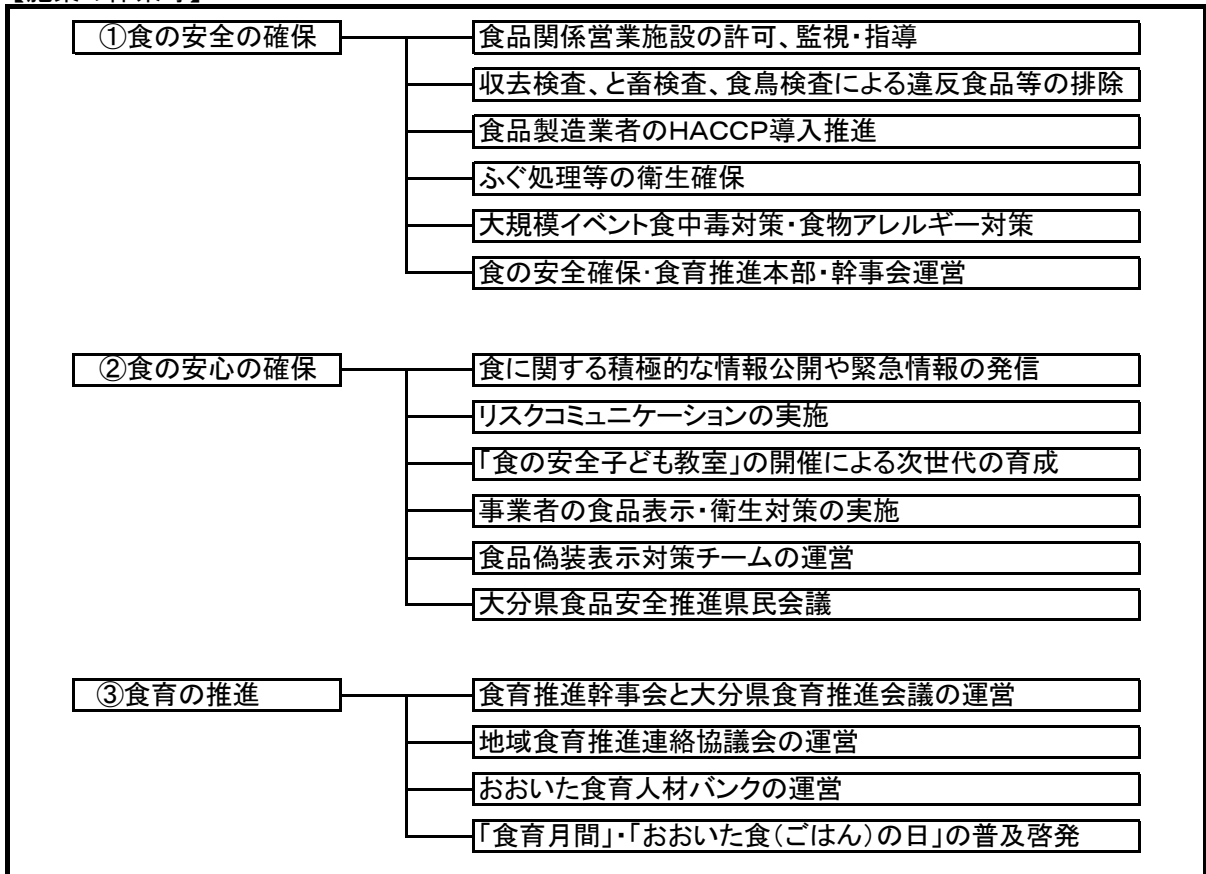
【施策を取り巻く社会経済情勢】

- ①外部環境
 - i 安全な食品を求める県民の要請は一段と強まっている。
 - ii 外食業の事業継続のためのガイドラインを飲食店に実践させ、新型コロナ対策を徹底させる必要が
 - iii 食生活の乱れに起因する様々な問題点(生活習慣病の増加、若年層の情緒不安定等)が指摘されている。
- ②内部環境
 - i 大分県食の安全・安心推進条例施行(17年4月)
 - ii 第5次大分県食品安全行動計画策定(30年3月)
 - iii 大分県食育推進条例施行(28年4月)
 - iv 第4期大分県食育推進計画策定(3年3月)

【施策の課題、進むべき方向性】

- 大分県食の安全・安心推進条例、大分県食育推進条例等に基づき各種施策を実施する。
- ①食の安全の確保；大分県食品安全行動計画の推進
 - ②食の安心の確保；(同上)
 - ③コ ロ ナ 対 策 ；「安心はおいしい」サイトを活用したコロナ対策の推進
 - ④食育の推進；大分県食育推進計画の推進

【施策の体系等】



【施策を構成する事業】

事業名		事業内容	事業費	新 継	重
1	次世代へつなぐ食育推進事業	食育推進幹事会と食育推進会議の運営	16,325	新	○
		地域食育推進連絡協議会の運営			
		おおいた食育人材バンクの運営			
		「食育月間」・「おおいた食(ごはん)の日」の普及啓発 県産食材活用や郷土料理の普及			
2	食の安全・安心推進事業	食の安全確保・食育推進本部、食品安全推進県民会議の運営	4,574	継	
		食物アレルギー事故対策			
		大規模イベント開催に係る食品衛生対策			
		リスクコミュニケーションモデル事業			
		夏休み親子食の安全・安心教室の実施			
		製造から流通まで全ての事業者対象に食品表示研修の実施 放射能汚染対策			
3	おおいたHACCPトータル支援事業	民間団体の連携によるHACCP定着支援	36,572	継	
		HACCP指導體制の強化			
4	BSE検査事業	県内でと畜される感染疑い牛のBSE検査	1,262	継	
5	食品衛生監視指導推進事業	食品関係営業施設の許可、監視・指導、食品衛生自主管理体制推進、製菓衛生師試験実施等	30,186	継	
6	食品検査事業	食品収去検査、食中毒原因物質検査、食品検査施設における精度管理等	20,638	継	
		残留農薬等のポジティブリスト制度対応検査			
7	食肉衛生検査所運営費	と畜検査及び食肉衛生検査所の運営	41,121	継	
8	食肉輸出検査体制高度化事業	HACCP外部検証の実施	17,380	新	
		輸出関連業務の効率化			
		対米等輸出認定維持			
9	「安心はおいしい」情報発信事業	「安心はおいしい」サイトの改修	9,650	新	○
		ガイドライン実施状況の現地確認			
合計			177,708		

第2編 主要事業の概要

【生活衛生班の業務】

I 生活衛生関係営業の衛生管理と振興

県民の生活と密接な関わりを持つ生活衛生関係営業の振興と衛生管理の向上を図り、県民生活をより一層豊かで安心できるものとするため、「生活衛生関係営業の運営の適正化及び振興に関する法律」に基づく営業対策事業、「営業六法」に基づく関係営業施設の監視指導を行っている。

1 生活衛生関係営業の衛生管理

(1) 営業六法に基づく監視・指導

理容師法、美容師法、クリーニング業法、興行場法、旅館業法、公衆浴場法に基づき各営業施設の衛生措置に関する立入検査を行っている。特に、本県におけるレジオネラ症防止対策を強化するため、大分県公衆浴場法施行条例及び旅館業法施行条例を令和2年に改正し、公衆浴場等入浴施設に対するレジオネラ症防止対策に積極的に取り組んでいる。

(2) 民泊の安全・安心確保対策

平成30年6月15日に住宅宿泊事業法が施行され、同法は書類による届出のみで年間180日以下の営業が可能なことから住宅宿泊事業の適正な運営を確保するため、民泊施設提供者の監視・指導を行っている。民泊監視員を設置し、旅館業の営業施設と同様に新規届出時に現地の調査や定期的な監視を行い、法律が遵守されていることを確認することで県民と宿泊者の安全・安心の確保を図っている。

2 生活衛生関係営業の自主活動の支援

(1) 生活衛生同業組合等の指導

生活衛生関係営業の健全な発展を通じて、衛生水準の維持・向上を図り、利用者又は消費者の利益の擁護を図るため、営業者が自主的に組織した各生活衛生同業組合に対する指導を行っている。

また、公益財団法人大分県生活衛生営業指導センターへの助言・指導を通じ、生活衛生関係営業者への経営の近代化・合理化、経営指導相談及び利用者の苦情処理事業等を強力に推進し、生活衛生関係営業の経営の強化と公衆衛生の向上を図っている。

(2) 生活衛生営業振興助成事業

生活衛生関係営業の振興及び活性化を通じた経営の安定化により、衛生水準の維持向上を図るため、平成18年度からセンターのホームページ（携帯電話用含む）を構築し、行政と営業者間のみならず、消費者に対し、同業組合の魅力等を積極的に情報発信することとしている。

(3) 公衆浴場確保対策

一般公衆浴場の入浴料金は、現在も物価統制令による統制額に指定されており、併せて近

年における生活様式の変化に伴う自家風呂の普及による利用者の減少及び燃料費・人件費等の諸物価の高騰による経営不振のため年々廃業が続き、地域住民の保健衛生上問題があることから、営業者の経営の安定を図るため、平成18年度に有識者や消費者及び業界団体等からなる公衆浴場入浴料金委員会を開催し、統制額を改定するとともに、燃料費に対する補助を行うなど公衆浴場の確保に努めている。

[資料]

I-1-1(1) 生活衛生関係営業施設数

令和3年3月31日現在

業種	旅館業				興行場			公衆浴場			美容所	クリーニング所						
	旅館・ホテル	簡易宿所	内グリーン ツリーズム	下宿 計	映画	スポーツ	その他	計	一般	その他		計	理容所	美容所	クリーニング 取次	無店舗取次 計		
東部	259	134	18	1	394	5	1	16	22	68	128	196	208	490	19	167	3	189
国東	33	59	43	1	93	0	0	0	0	1	9	10	60	86	7	29	0	36
中部	42	72	67	0	114	0	0	0	0	0	4	4	103	175	13	61	1	75
由布	204	162	37	1	367	0	0	1	1	9	45	54	46	60	9	35	1	45
南部	57	63	38	4	124	0	1	1	2	1	11	12	146	260	12	55	0	67
豊肥	67	72	37	0	139	1	0	2	3	6	44	50	90	146	11	27	0	38
西部	188	143	53	2	333	2	0	4	6	19	95	114	126	296	27	132	1	160
北部	60	109	92	0	169	2	0	6	8	8	28	36	184	409	17	67	0	84
高田	9	60	53	0	69	1	0	0	1	5	1	6	37	65	3	11	0	14
小計	919	874	438	9	1,802	11	2	30	43	117	365	482	1,000	1,987	118	584	6	708
大分市	107	8	9	0	115	6	0	6	12	21	40	61	401	1,076	58	205	4	267
県計	1,026	882	447	9	1,917	17	2	36	55	138	405	543	1,401	3,063	176	789	10	975

I-1-1(2) 住宅宿泊事業施設数 令和3年3月31日現在

住宅タイプ	戸建住宅	共同住宅	長屋	計
受理件数	51	29	1	81
うち廃止	8	17	0	25
稼働件数	43	12	1	56

I-2-1(1) 生活衛生関係営業(六法)監視状況 (令和2年度)

区分	保健所等										小計	大分市	県計
	東部	国東	中部	由布	南部	豊肥	西部	北部	高田	高田			
旅館	施設数	394	93	114	367	124	139	333	169	69	1,802	124	1,926
	監視数	51	9	6	60	2	20	25	15	13	201	9	210
	監視率	12.9%	9.7%	5.3%	16.3%	1.6%	14.4%	7.5%	8.9%	18.8%	11.2%	7.3%	10.9%
興行場	施設数	22	0	0	1	2	3	6	8	1	43	12	55
	監視数	3	0	0	0	1	4	0	1	1	10	1	11
	監視率	13.6%	-	-	0.0%	50.0%	133.3%	0.0%	12.5%	100.0%	23.3%	8.3%	20.0%
公衆浴場	施設数	196	10	4	54	12	50	114	36	6	482	61	543
	監視数	26	11	4	8	7	33	4	21	3	117	19	136
	監視率	13.3%	110.0%	100.0%	14.8%	58.3%	66.0%	3.5%	58.3%	50.0%	24.3%	31.1%	25.0%
理容所	施設数	208	60	103	46	146	90	126	184	37	1,000	401	1,401
	監視数	2	3	1	1	3	3	0	4	0	17	12	29
	監視率	1.0%	5.0%	1.0%	2.2%	2.1%	3.3%	0.0%	2.2%	0.0%	1.7%	3.0%	2.1%
美容所	施設数	490	86	175	60	260	146	296	409	65	1,987	1,076	3,063
	監視数	30	2	8	1	8	5	9	29	7	99	102	201
	監視率	6.1%	2.3%	4.6%	1.7%	3.1%	3.4%	3.0%	7.1%	10.8%	5.0%	9.5%	6.6%
クリーニング	施設数	189	36	75	45	67	38	160	84	14	708	267	975
	監視数	2	8	4	2	0	16	0	25	4	61	49	110
	監視率	1.1%	22.2%	5.3%	4.4%	0.0%	42.1%	0.0%	29.8%	28.6%	8.6%	18.4%	11.3%
合計	施設数	1,499	285	471	573	611	466	1,035	890	192	6,022	1,941	7,963
	監視数	114	33	23	72	21	81	38	95	28	505	192	697
	監視率	7.6%	11.6%	4.9%	12.6%	3.4%	17.4%	3.7%	10.7%	14.6%	8.4%	9.9%	8.8%

I-2-1(2) レジオネラ検査報告状況 (令和2年度)

区分	保健所等										小計	大分市	県計
	東部	国東	中部	由布	南部	豊肥	西部	北部	高田	高田			
旅館 公衆浴場	施設数	242	17	10	135	21	59	168	41	11	704	72	776
	報告件数	184	17	10	109	15	50	115	32	11	543	71	614
	報告率	76.0%	100.0%	100.0%	80.7%	71.4%	84.7%	68.5%	78.0%	100.0%	77.1%	98.6%	79.1%

I-2-1(3) 住宅宿泊事業監視状況 (令和2年度)

新規調査	対象施設数	8	調査件数	8	調査率	100%
定期監視	48	51	106%			

I-3 理容師・美容師・クリーニング師試験実施状況

年 度	区 分	理 容 師		美 容 師		ク リ ー ニ ン グ 師	
		受験者数	合格者数	受験者数	合格者数	受験者数	合格者数
6	学 科	57	42	175	112	24	22
	実 技	26	26	132	104		
7	学 科	52	40	181	128	7	6
	実 技	36	31	101	86		
8	学 科	71	42	221	156	13	8
	実 技	41	31	133	97		
9	学 科	77	44	245	164	15	14
	実 技	40	30	173	121		
10	学 科	82	45	316	195	12	7
	実 技	47	37	175	130		
11	学 科	70	53	283	226	10	8
	実 技	62	51	282	216		
12	国家試験	109	65	507	308	12	12
13	国家試験	69	29	280	140	11	9
14	国家試験	55	31	352	218	14	13
15	国家試験	55	26	316	212	13	13
16	国家試験	77	40	360	200	13	12
17	国家試験	76	39	419	263	11	9
18	国家試験	61	16	209	114	17	16
19	国家試験	81	33	178	108	9	7
20	国家試験	43	20	201	132	19	18
21	国家試験	28	14	249	167	10	10
22	国家試験	18	9	202	123	14	14
23	国家試験	12	8	199	149	17	16
24	国家試験	22	11	186	133	12	12
25	国家試験	14	5	217	172	18	17
26	国家試験	0	0	177	151	7	6
27	国家試験	0	0	188	155	17	14
28	国家試験	0	0	144	121	17	15
29	国家試験	0	0	185	142	15	14
30	国家試験	0	0	176	150	19	14
31	国家試験	0	0	148	117	22	17
R2	国家試験	0	0	162	133	22	15

(注) クリーニング師試験は県が実施

I-4 公衆浴場入浴料金

1 入浴料金の統制額

令和3年3月31日現在

大 人 (12歳以上の者)	中 人 (6歳以上12歳未満の者)	小 人 (6歳未満の者)
380円	150円	70円

2 施行年月日 平成19年1月12日

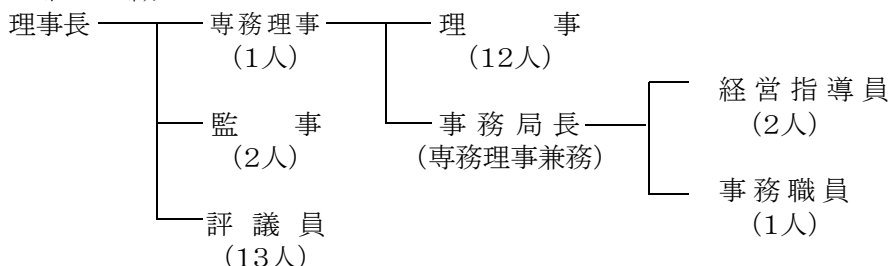
I-5 公益財団法人大分県生活衛生営業指導センターの事業概要等

1 指 定 昭和58年3月15日

2 事業概要

- (1) 生活衛生関係営業の経営相談・経営指導事業
- (2) 消費者・利用者の苦情処理事業
- (3) 標準営業約款の登録に関する事業
- (4) 講習会・研修会等開催事業
- (5) 情報・資料収集及び広報事業
- (6) 生活衛生関係営業の振興事業
- (7) 生活衛生関係営業の景気動向調査等
- (8) 上記各号に付帯する事業

3 組 織



(理事長・専務理事は、理事会の決議によって理事の中から選定するとされている。
(経営相談員のうち、1名は事務局長が兼務している。)

I-6 大分県生活衛生同業組合等一覧表

令和2年12月31日現在

組 合 名	組合事務所所在地	電話番号	組合員数
大分県クリーニング生活衛生同業組合 理事長 村井 浩	大分市大手町二丁目5番15号文化堂ビル1階	097-574-9318	35
大分県理容生活衛生同業組合 理事長 石堂憲次	大分市日岡3丁目6-4	097-574-6611	523
大分県興行生活衛生同業組合 理事長 田井 肇	大分市府内町3-7-7 セントラルプラザ5F	097-532-3218	44
大分県飲食業生活衛生同業組合 理事長 井上富義	大分市大手町2丁目2-11 ヤマヒラ 荘ビル2F	097-536-2556	1,200
大分県公衆浴場業生活衛生同業組合 理事長 宮崎奉治	大分市大字下郡3475番地の1	097-569-2848	7
大分県旅館ホテル生活衛生同業組合 理事長 西田陽一	別府市北浜2-10-19 グランメールビル4F	0977-22-0401	400
大分県美容業生活衛生同業組合 理事長 野田皆子	大分市田室町3-6	097-554-5878	836
大分県鮪商生活衛生同業組合 理事長 河野智幸	速見郡日出町2543の1 幸喜屋内	0977-72-2421	26
大分県喫茶飲食生活衛生同業組合 理事長 田中晶美	大分市乙津港町1丁目3-21 乙津ハウス内	097-528-7706	29
大分県食肉生活衛生同業組合 理事長 清田浩徳	大分市大字鴛野929-3	097-529-6544	40
大分県社交飲食業生活衛生同業組合 理事長 佐藤昭次郎	大分市新春日町1-2-33 ベルデイン新春日201	097-544-6164	71
公益財団法人大分県生活衛生営業指導センター 理事長 野田皆子	大分市長浜町1丁目12-3 今田ビル3F	097-537-4858	

II 生活衛生環境の整備

「建築物における衛生的環境の確保に関する法律」に基づき、建築物衛生管理事業の登録と登録業者の事業所・特定建築物の立入検査、ビル管理者に対する指導を行っている。

また、墓地等の経営については、「墓地、埋葬等に関する法律」に基づき、その永続性を確保するため、経営許可の権限を持つ町村への助言指導と民法第34条の規定に基づく墓地等の経営を行う公益財団法人に対する許可、指導監督を行っている。

1 建築物の衛生的な環境の確保

(1) 特定建築物への立入検査、ビル管理者への指導

多数の人が利用又は使用する建築物（※特定建築物）は、建築物の高層化及び郊外型店舗展開に伴い、その数は漸増（昭和48年度末44施設、令和2年度末358施設）している。

この特定建築物における衛生確保のため、建築物管理基準の遵守状況等に関する立入検査とビル管理者に対する指導に努める。

(2) 建築物衛生管理事業の登録と登録業者事業所への立入検査、指導

特定建築物の維持管理を行うには専門的知識や技術が必要であり、法定の水準を備えた者について、知事の登録制度を設けており、登録業者事業所への立入検査、指導に努める。

※ 特定建築物

興行場、百貨店、店舗、事務所、学校（学校教育法第1条に規定する学校を除く。）、旅館、集会場、図書館、博物館、美術館、遊技場で総延床面積（特定用途部分）が3,000㎡以上並びに学校（学校教育法第1条に規定する学校）で総延床面積（特定用途部分）が8,000㎡以上の建築物

2 墓地埋葬等の適正な運営管理の推進

墓地等の経営許可に関する事務については、平成7年4月1日に市町村に権限移譲し、「墓地、埋葬等に関する法律」の事務はすべて市町村の権限となった。地方分権一括法の施行に伴い、11年度に各市町村が墓地埋葬に関する条例を制定しており、これらの許可等にあたっては、住民の宗教感情に適合し、かつ公衆衛生、その他公共の福祉の見地から支障なく行われるよう市町村を支援してきた。

平成24年4月1日からは、第二次地方分権一括法の施行に伴い、各市が県と同じ権限を有することとなったため、各町村の支援を引き続き行う。

また、公益財団法人が経営する墓地等については、非営利性と永続性の原則に基づき、墓地等の許可権限がある市町村長との緊密な連携に努め、適正管理を推進する。

Ⅱ－１ 建築物衛生管理事業登録数

令和3年3月31日現在

保健所	区分	清掃業	空気環境測定業	空気調和用ダクト清掃業	飲料水水質検査業	飲料水貯水槽清掃業	排水管清掃業	ねずみこん虫等防除業	環境衛生総管理業	合計
	東部	8	1	0	0	14	0	7	6	36
	国東	4	0	0	0	5	0	0	0	9
	中部	3	0	0	0	3	0	0	0	6
	由布	0	0	0	0	0	0	0	0	0
	南部	3	0	0	0	4	0	0	0	7
	豊肥	4	1	0	0	4	0	0	0	9
	西部	8	1	0	0	9	1	2	0	21
	北部	4	1	0	0	19	1	2	3	30
	高田	1	0	0	0	0	0	0	0	1
	小計	35	4	0	0	58	2	11	9	119
	大分市	28	5	0	2	43	4	13	10	105
	県計	63	9	0	2	101	6	24	19	224

Ⅱ－２ 特定建築物数

令和3年3月31日現在

保健所	区分	興行場	百貨店	店舗	事務所	学校	旅館	その他	合計
	東部	2	3	15	6	3	37	6	72
	国東	0	0	0	3	0	3	1	7
	中部	0	0	2	1	0	1	1	5
	由布	0	1	0	2	0	8	0	11
	南部	0	2	5	5	0	2	1	15
	豊肥	1	1	5	2	0	1	1	11
	西部	0	1	7	4	0	14	3	29
	北部	1	3	14	9	1	5	4	37
	高田	0	0	2	1	0	0	0	3
	小計	4	11	50	33	4	71	17	190
	大分市	2	11	36	84	5	20	10	168
	県計	6	22	86	117	9	91	27	358

Ⅲ 狂犬病予防対策及び動物の愛護と管理の推進

1 狂犬病予防対策の推進

狂犬病は、依然として世界のほとんどの地域で発生しており、世界保健機構（WHO）の推計によると、全世界で年間およそ6万人が狂犬病で死亡していると報告されている。我が国においては昭和33年以降、動物における狂犬病の発生は認められていないが、海外で犬に咬まれ、帰国後に狂犬病を発症してなくなる事例が平成18年に2例、令和2年5月に1例、報告されている。

わが国では、狂犬病予防注射率の低下、外国船による不法な犬の持ち込み及び外国からのコンテナに迷入している動物の逸走などにより、狂犬病が侵入する危険性が指摘されている。このような中、県では、市町村及び（公社）大分県獣医師会と連携し、犬の登録及び狂犬病予防注射の実施に関する普及・啓発を実施している。

また、飼い方指導や野犬等の収容関係業務は、動物愛護センター及び保健所の狂犬病予防員（獣医師）とセンター・保健所に配置した「飼い犬指導員」を中心に実施している。

2 動物の愛護及び管理の推進

県は、平成18年10月に国が定めた「動物の愛護及び管理に関する施策を総合的に推進するための指針」に即して、平成20年3月に「大分県動物愛護管理推進計画」（以下「計画」）を策定し、平成20年4月1日に施行した。平成25年の改正動愛法の施行、基本指針の改正に伴い、県の計画を見直し、平成26年4月1日より第2次計画を、令和3年4月1日には第3次計画を施行している。本計画に基づき、動物愛護管理の普及・啓発事業を実施している。

動物愛護管理行政を一層推進するため、動物愛護管理の拠点施設として平成31年2月17日に大分市と共同でおおいた動物愛護センターを設置した。センターを中核とした動物愛護管理の推進に取り組んでいる。

（1）動物愛護教育の推進

小学生等を対象とした学校教育経験者等による命の教育の実施

（2）犬猫の譲渡の促進

ア 動物愛護センターでの譲渡

- ・犬の譲渡会（月2回）、猫の譲渡会（月2回） 日曜日
- ・随時譲渡 センター開庁日

イ 保健所での譲渡事業（西部保健所、北部保健所、豊後高田保健部）

（3）動物の適正飼養啓発・指導事業

ア マイクロチップ装着など所有者明示やしつけ、終生飼養、猫の室内飼育など動物の適正飼育の啓発・指導

イ 動物取扱業者や特定動物飼養者への指導

（4）飼い主のいない猫の繁殖抑制対策の推進

ア 市町村が行う地域ボランティア等への不妊去勢手術費助成事業への補助

イ 所有者のいない猫に対する不妊・去勢手術を実施（さくら猫プロジェクト）

大分県動物愛護管理推進計画(第3次)の概要について



1 背景及び目的等

(1) 背景

令和2年6月に改正された動物の愛護及び管理に関する法律(動物愛護管理法)及び国の基本指針が改正されたことを踏まえ、第3次計画を策定するもの

(2) 目的

人と動物が愛情豊かに安心して暮らせる大分県をめざす

(3) 期間

令和3年度～令和12年度の10年間(概ね5年後に計画の見直し)

2 計画の概要

基本目標	項目	主な施策内容
I 動物を愛護し、動物との暮らしを楽しみ、動物の終生飼養に責任をもつ II 動物の特性や飼い方、しつけの方法を理解し、他人に被害や迷惑をかけない飼養をする III 各地域で動物愛護管理の取組をする人材を育成し、人と動物が共生できる社会の実現を目指す	第1章 計画の策定	・計画策定の背景、これまでの取組と改訂の趣旨
	第2章 現状と課題	・引取り、殺処分、譲渡頭数の状況、動物愛護管理の取組
	第3章 基本的な方針	・基本目標・数値目標、計画期間 ・犬・猫の引取り頭数の減少、殺処分頭数の減少、収容した犬の返還の促進、 ・犬・猫の譲渡の促進 ・終生飼養・遺棄・虐待防止、不妊・去勢措置、 ・地域猫活動の取組拡充(さくら猫プロジェクト等) ・所有明示(迷子札・マイクログチップ等)、猫の室内飼養の推進 ・危害、迷惑の防止 特定動物の適正飼養の指導、咬傷事故の発生防止
	第4章 適正飼養の推進へ向けた取組	・法令等の周知徹底、動物取扱責任者研修会の実施 ・動物愛護管理員による指導、立入検査
	第5章 動物取扱業者の責務の徹底へ向けた取組	・動物愛護センターを拠点とした啓発と情報発信、適正飼養講習会等の開催 ・動物愛護教育の推進(命の授業)、年間を通じたイベントの充実
	第6章 動物愛護に関する普及啓発の取組	・動物愛護推進員及びボランティアの育成と連携強化、関係団体との連携
	第7章 体制整備	・狂犬病予防対策、その他の感染症対策
	第8章 動物由来感染症対策へ向けた取組	・災害時の被災動物救護、飼い主への普及啓発、特定動物の逸走防止等
	第9章 災害時の適正飼養に向けた取組	

3 計画の指標

主要指標：犬・猫の殺処分頭数 10年間で平成30年度比50%減(平成30年度 1,853頭 → 令和12年度 900頭以下)

その他の指標：・特定動物飼養施設、動物取扱業者監視回数 年1回以上の立入検査

・動物愛護教育の参加人数 年5,000人以上

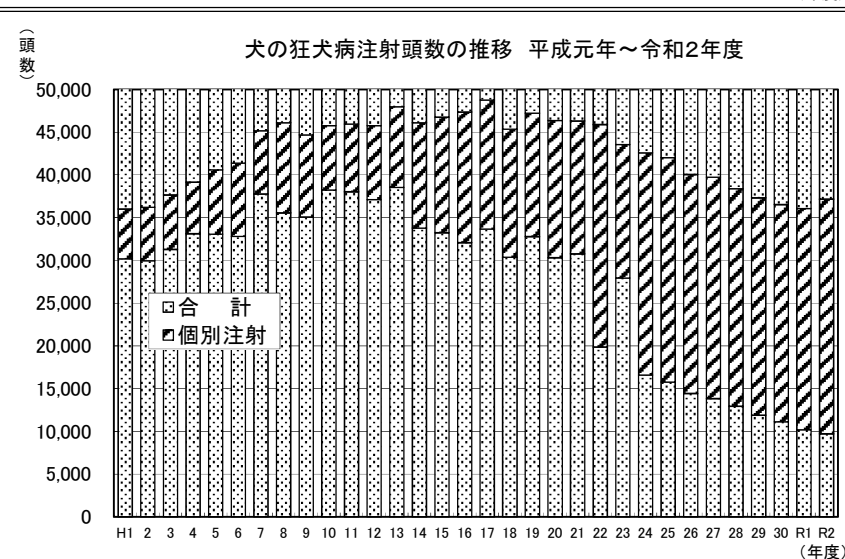
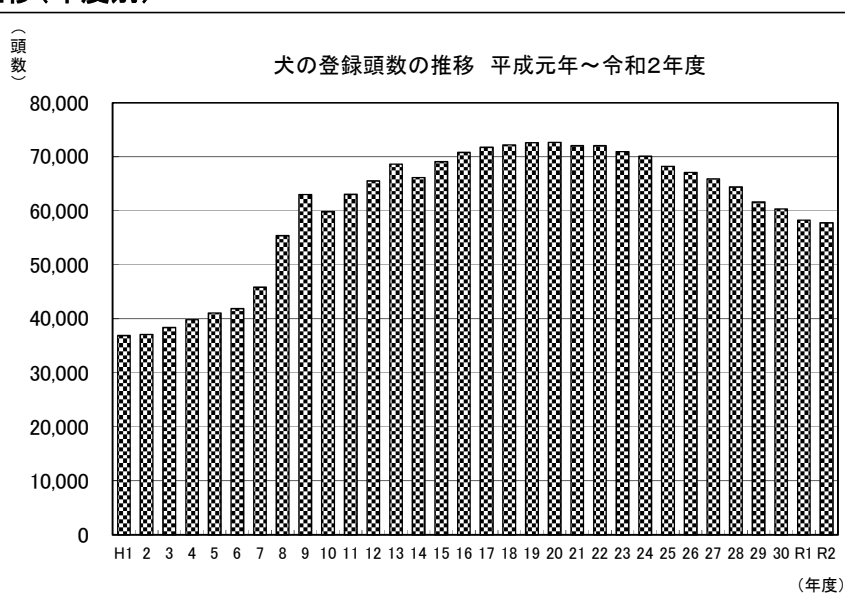
Ⅲ-2 犬の登録、狂犬病予防注射頭数

(令和2年度)

	動物愛護センター						西部	北部	豊後高田	県小計①	大分市②	計①+②	前年度	増減	
	東部	国東	中部	由布	南部	豊肥									
登録頭数	635	106	171	122	225	360	339	593	87	2,638	2,073	4,711	4,269	442	
転入頭数	157	13	22	43	41	52	50	71	17	466	159	625	519	106	
死亡転出等頭数	772	223	263	137	380	543	667	832	148	3,965	1,620	5,585	5,188	397	
死亡頭数	676	208	247	126	346	496	593	778	137	3,607	1,371	4,978	4,703	275	
登録済引取頭数	-	4	1	-	1	15	23	6	-	50	10	60	34	26	
転出頭数	96	11	15	11	33	32	51	48	11	308	239	547	451	96	
累計登録頭数	9,625	1,439	2,529	2,255	2,788	3,911	4,851	7,871	932	36,201	21,567	57,768	58,291	-523	
狂犬病 予防注射 頭数	集合	1,350	823	378	764	649	1,599	1,193	1,637	540	8,933	788	9,721	10,181	-460
	個別	3,950	380	1,125	587	1,074	1,059	2,211	3,142	392	13,920	13,523	27,443	25,862	1,581
	合計	5,300	1,203	1,503	1,351	1,723	2,658	3,404	4,779	932	22,853	14,311	37,164	36,043	1,121

Ⅲ-3 登録、狂犬病予防注射の推移(年度別)

年度	登録頭数	狂犬病予防注射頭数		
		集合注射	個別注射	合計
H1	36,924	30,194	5,811	36,005
2	37,112	29,953	6,272	36,225
3	38,380	31,277	6,367	37,644
4	39,839	33,111	6,032	39,143
5	41,110	33,060	7,535	40,595
6	41,870	32,810	8,560	41,370
7	45,851	37,751	7,395	45,146
8	55,416	35,558	10,523	46,081
9	63,015	35,055	9,635	44,690
10	59,849	38,237	7,524	45,761
11	63,061	38,010	7,927	45,937
12	65,520	37,100	8,652	45,752
13	68,627	38,512	9,446	47,958
14	66,164	33,783	12,297	46,080
15	69,098	33,232	13,522	46,754
16	70,790	32,077	15,263	47,340
17	71,747	33,669	15,059	48,728
18	72,231	30,357	14,975	45,332
19	72,641	32,771	14,447	47,218
20	72,690	30,322	16,042	46,364
21	72,048	30,757	15,536	46,293
22	72,056	19,868	26,014	45,882
23	70,956	27,925	15,637	43,562
24	70,117	16,589	25,989	42,578
25	68,233	15,762	26,232	41,994
26	67,124	14,431	25,605	40,036
27	65,926	13,837	25,874	39,711
28	64,416	12,951	25,437	38,388
29	61,643	11,899	25,405	37,304
30	60,362	11,129	25,402	36,531
R1	58,291	10,181	25,862	36,043
R2	57,768	9,721	27,443	37,164



注1：平成7年度から犬の登録は犬の生涯1回となった。
 注2：平成9年度から大分市の中核市移行に伴い大分市の狂犬病予防業務は大分市保健所が実施
 注3：平成12年度から犬の登録業務、予防注射業務は市町村で実施

Ⅲ-4 動物による咬傷事故等の実態調査

(令和2年度)

咬傷事故の総件数	78		
	0	78	
人以外の動物のみの咬傷事故の件数	0	78	
咬傷犬数	飼い犬	飼い主判明	77
		未登録	18
	野犬	飼い主不明	3
		登録	0
被害者数	死亡	飼い主・家族	0
		それ以外	0
		人以外の動物	0
		それ以外	0
	その他	飼い主・家族	7
		それ以外	91
		人以外の動物	2
		計	100
咬傷事故発生時における犬の状況	犬舎等にけい留中	27	
	けい留して運動中	28	
	放し飼い	26	
	野犬(放浪犬)	0	
	その他	17	
	計	98	
咬傷事故発生時における被害者の状況	犬に手を出した	6	
	けい留しようとした	6	
	配達・訪問等の際	29	
	通行中	39	
	遊戯中	0	
	その他	18	
咬傷事故発生後の犬の状況	捕獲	2	
	引取り	13	
	飼養継続	82	
	逸走	0	
	その他	1	
咬傷事故発生場所	犬舎等の周辺	35	
	公共の場所	60	
	その他	3	

※ 1頭が複数の事故を起こしている事例や複数頭が1つの事故を起こしている事例があるため、咬傷事故件数や咬傷事故頭数等の合計は合致しない。

Ⅲ-5 犬の捕獲・引取り・返還頭数

(令和2年度)

		動物愛護センター						西部	北部	高田	県小計①	大分市②	計①+②	前年度	増減	
		東部	国東	中部	由布	南部	豊肥									
捕獲	成犬	40	15	15	16	7	27	42	65	10	237	128	365	419	-54	
	子犬	15	2	-	7	-	6	19	16	-	65	-	65	72	-7	
	合計	55	17	15	23	7	33	61	81	10	302	128	430	491	-61	
犬引取頭数	所有者有	成犬	11	3	3	3	2	6	17	20	4	69	10	79	102	-23
		子犬	-	-	-	-	-	-	-	20	-	20	-	20	14	6
		合計	11	3	3	3	2	6	17	40	4	89	10	99	116	-17
	所有者無	成犬	-	-	-	-	-	-	-	-	-	-	-	-	2	-2
		子犬	-	-	-	-	-	-	-	-	-	-	5	5	3	2
		合計	-	-	-	-	-	-	-	-	-	-	5	5	5	-
	全引取	成犬	11	3	3	3	2	6	17	20	4	69	10	79	104	-25
		子犬	0	0	0	0	0	0	0	20	0	20	5	25	17	8
		合計	11	3	3	3	2	6	17	40	4	89	15	104	121	-17
捕獲+引取 (環境省報告 引取頭数)	成犬	51	18	18	19	9	33	59	85	14	306	138	444	523	-79	
	子犬	15	2	0	7	0	6	19	36	0	85	5	90	89	1	
	合計	66	20	18	26	9	39	78	121	14	391	143	534	612	-78	
犬返還頭数	成犬	19	8	10	6	2	9	17	37	4	112	101	213	254	-41	
	子犬	-	-	-	-	-	-	-	-	-	-	-	-	-	-	
	合計	19	8	10	6	2	9	17	37	4	112	101	213	254	-41	

Ⅲ-6 猫の引取り・返還頭数

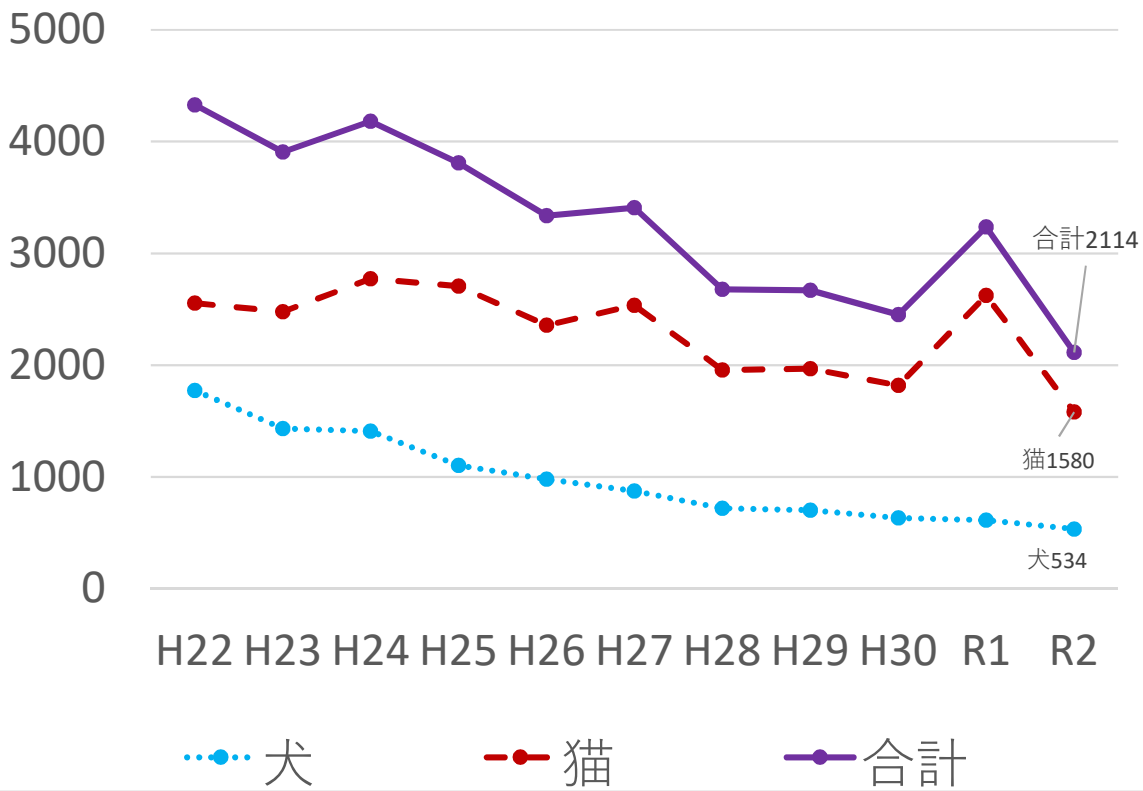
(令和2年度)

		動物愛護センター						西部	北部	高田	県小計①	大分市②	計①+②	前年度	増減	
		東部	国東	中部	由布	南部	豊肥									
猫引取頭数	所有者有	成猫	5	1	15	-	14	14	24	21	2	96	33	129	260	-131
		子猫	2	-	-	-	5	10	10	25	-	52	73	125	192	-67
		合計	7	1	15	-	19	24	34	46	2	148	106	254	452	-198
	所有者無	成猫	51	19	26	13	29	35	45	25	4	247	90	337	550	-213
		子猫	115	11	44	12	73	49	143	192	45	684	305	989	1,623	-634
		合計	166	30	70	25	102	84	188	217	49	931	395	1,326	2,173	-847
	全引取	成猫	56	20	41	13	43	49	69	46	6	343	123	466	810	-344
		子猫	117	11	44	12	78	59	153	217	45	736	378	1,114	1,815	-701
		合計	173	31	85	25	121	108	222	263	51	1,079	501	1,580	2,625	-1,045
猫返還頭数	成猫	1	-	-	-	-	-	-	1	-	2	2	4	12	-8	
	子猫	-	-	-	-	-	-	-	2	-	2	2	4	1	3	
	合計	1	-	-	-	-	-	-	3	-	4	4	8	13	-5	

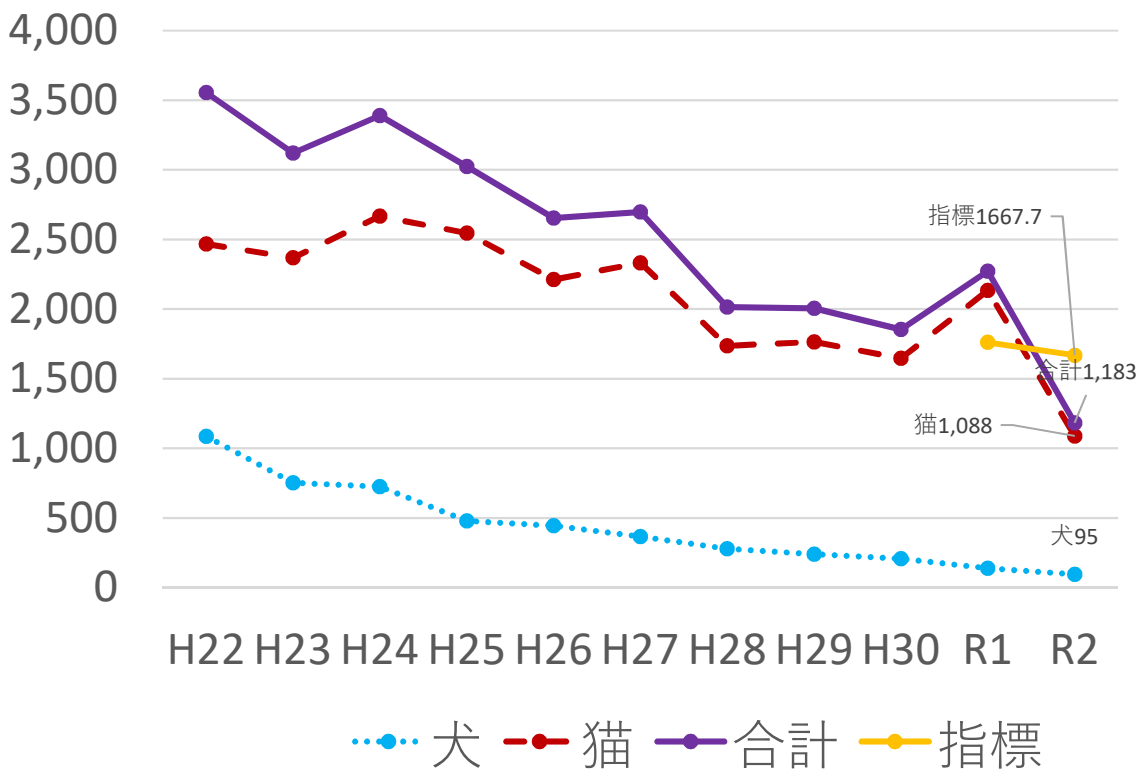
Ⅲ－７ 年度別犬猫の引取り頭数及び処分頭数(大分県全体)

年度	犬			猫			合計		
	引取頭数	処分頭数	処分率	引取頭数	処分頭数	処分率	引取頭数	処分頭数	処分率
平成16	3,472	3,120	89.9%	2,530	2,529	100.0%	6,002	5,649	94.1%
平成17	3,326	2,827	85.0%	2,461	2,461	100.0%	5,787	5,288	91.4%
平成18	3,149	2,607	82.8%	2,723	2,720	99.9%	5,872	5,327	90.7%
平成19	3,032	2,481	81.8%	2,420	2,377	98.2%	5,452	4,858	89.1%
平成20	2,381	1,747	73.4%	2,592	2,509	96.8%	4,973	4,256	85.6%
平成21	2,112	1,439	68.1%	2,285	2,219	97.1%	4,397	3,658	83.2%
平成22	1,774	1,086	61.2%	2,555	2,468	96.6%	4,329	3,554	82.1%
平成23	1,431	753	52.6%	2,477	2,368	95.6%	3,908	3,121	79.9%
平成24	1,409	724	51.4%	2,773	2,666	96.1%	4,182	3,390	81.1%
平成25	1,103	478	43.3%	2,707	2,545	94.0%	3,810	3,023	79.3%
平成26	981	443	45.2%	2,356	2,211	93.8%	3,337	2,654	79.5%
平成27	875	366	41.8%	2,534	2,332	92.0%	3,409	2,698	79.1%
平成28	720	279	38.8%	1,957	1,735	88.7%	2,677	2,014	75.2%
平成29	702	240	34.2%	1,967	1,764	89.7%	2,669	2,004	75.1%
平成30	633	207	32.7%	1,820	1,646	90.4%	2,453	1,853	75.5%
令和元	612	137	22.4%	2,625	2,134	81.3%	3,237	2,271	70.2%
令和2	534	95	17.8%	1,580	1,088	68.9%	2,114	1,183	56.0%

Ⅲ－８ 犬・猫の引取頭数年度別推移



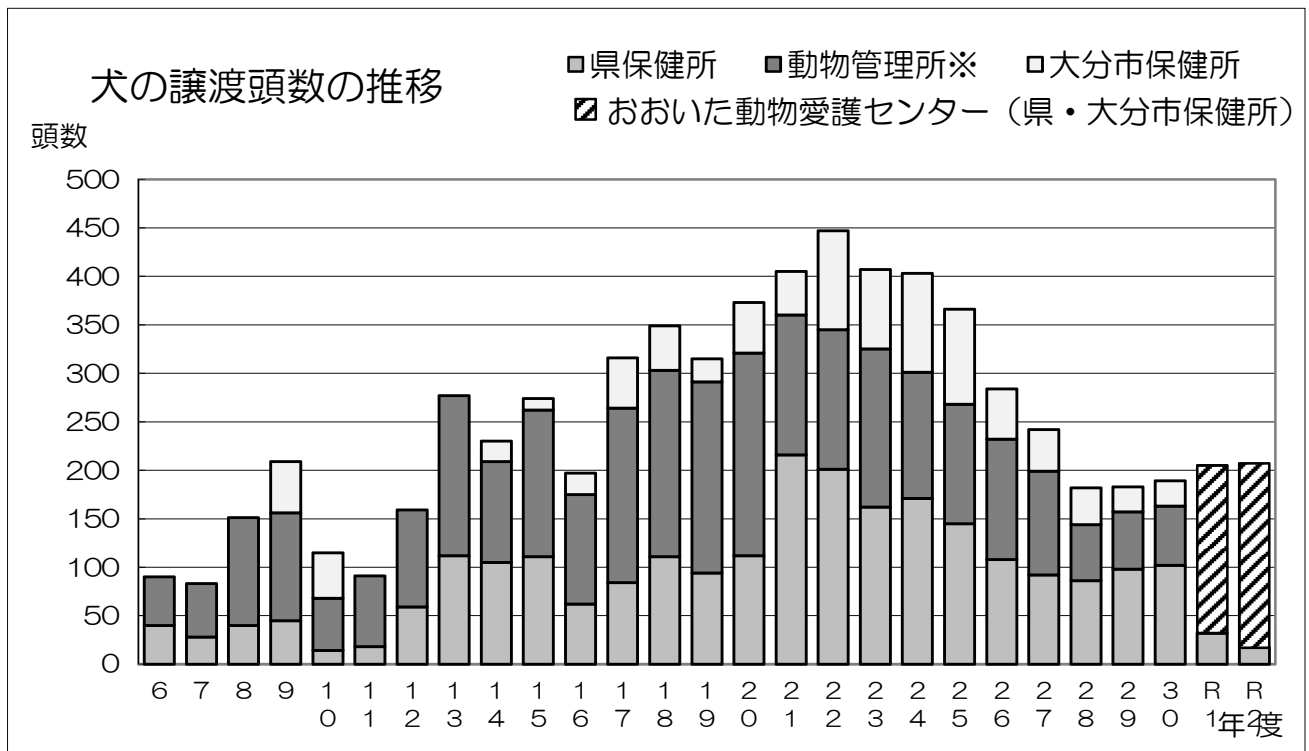
Ⅲ－９ 犬・猫の殺処分頭数年度別推移



Ⅲ-10 犬の譲渡実績

年度	県保健所	動物管理所※	大分市保健所	合計	累計
6	40	50	-	90	90
7	28	55	-	83	173
8	40	111	-	151	324
9	45	111	53	209	533
10	14	54	47	115	648
11	18	73	0	91	739
12	59	100	0	159	898
13	112	165	0	277	1,175
14	105	104	21	230	1,405
15	111	151	12	274	1,679
16	62	113	22	197	1,876
17	84	180	52	316	2,192
18	111	192	46	349	2,541
19	94	197	24	315	2,856
20	112	209	52	373	3,229
21	216	144	45	405	3,634
22	201	144	102	447	4,081
23	162	163	82	407	4,488
24	171	130	102	403	4,891
25	145	123	98	366	5,257
26	108	124	52	284	5,541
27	92	107	43	242	5,783
28	86	58	38	182	5,965
29	98	59	26	183	6,148
30	102	61	26	189	6,337
年度	県保健所	おおいた動物愛護センター	合計		
R1	32	173	205	6,542	
R2	17	190	207	6,749	

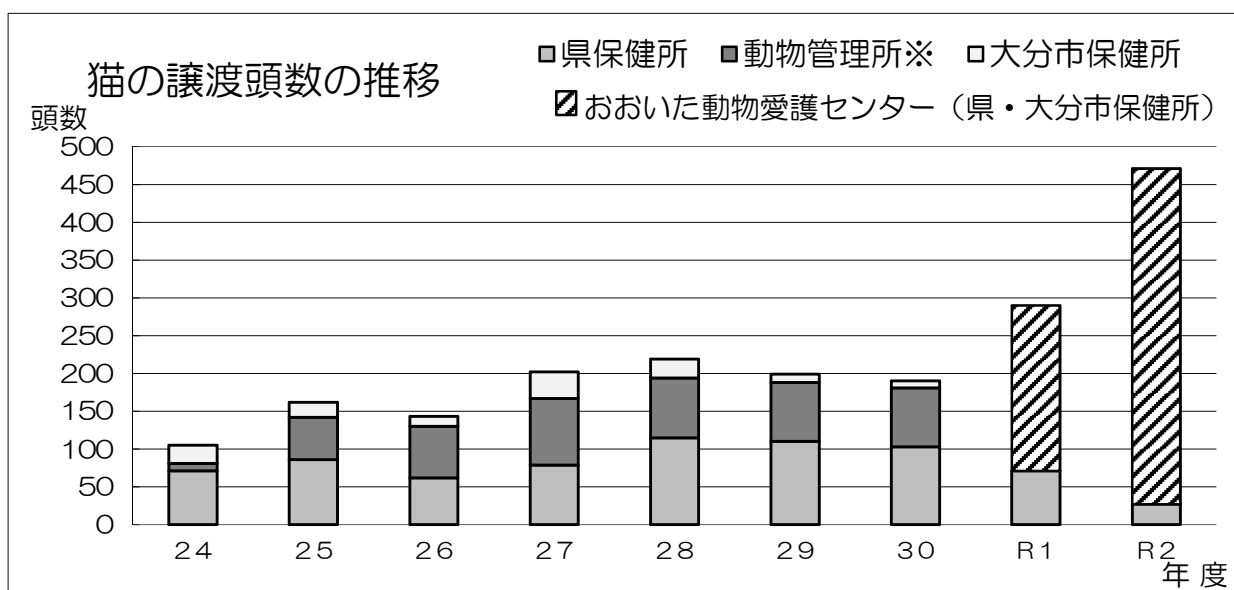
※ H30年度は2月まで動物管理所、3月からは動物愛護センター
 県保健所は令和元(R1)年度から西部保健所、北部保健所、北部保健所豊後高田保健所分



Ⅲ-11 猫の譲渡実績

年度	県保健所	動物管理所※	大分市保健所	合計	累計
24	71	10	24	105	
25	86	56	20	162	267
26	62	68	13	143	410
27	79	88	35	202	612
28	115	79	25	219	831
29	110	78	11	199	1,030
30	103	78	9	190	1,220
年度	県保健所	おおいた動物愛護センター	合計		
R1	71	219	290		1,510
R2	27	444	471		1,981

※ H30年度は2月まで動物管理所、3月からは動物愛護センター
 県保健所は令和元(R1)年度から西部保健所、北部保健所、北部保健所豊後高田保健所分



Ⅲ-12 犬・猫の苦情・相談件数

苦情・相談統計	動物愛護センター										県小計①	大分市②	計①+②	前年度	増減
	東部	国東	中部	由布	南部	豊肥	西部	北部	豊後高田						
犬	引取依頼	36	10	21	7	11	9	26	69	5	194	29	223	223	-
	捕獲依頼	36	13	29	14	8	7	70	62	16	255	8	263	340	-77
	放し飼取締り	5	3	13	2	4	3	10	26	1	67	24	91	114	-23
	捨て犬	1	-	-	-	-	1	-	-	1	3	1	4	1	3
	咬傷等危害発生	1	3	7	1	-	2	7	7	4	32	11	43	42	1
	鳴き声	9	1	2	4	1	3	4	14	-	38	38	76	81	-5
	糞尿等汚物悪臭	5	-	-	-	3	-	4	1	2	15	29	44	49	-5
	行方不明等問合	67	8	39	19	20	17	51	21	21	263	98	361	398	-37
	死体収容依頼	-	-	-	-	-	-	1	1	1	2	-	2	1	1
	その他	17	3	12	7	7	8	20	39	9	122	169	291	354	-63
合計	177	41	123	54	54	50	193	240	59	991	407	1,398	1,603	-205	
猫	引取依頼	161	26	87	32	48	80	62	130	37	663	267	930	992	-62
	捕獲依頼	6	-	2	1	1	2	5	13	16	46	25	71	55	16
	放し飼取締り	-	-	-	-	1	-	3	17	-	21	11	32	46	-14
	捨て猫	1	-	-	-	1	-	2	1	-	5	8	13	21	-8
	咬傷等危害発生	-	-	-	-	-	-	-	-	-	-	-	-	-	-
	鳴き声	1	-	-	-	1	1	3	1	-	7	2	9	12	-3
	糞尿等汚物悪臭	28	6	19	6	6	4	13	39	10	131	94	225	167	58
	行方不明等問合	77	6	18	29	21	29	43	22	21	266	199	465	400	65
	死体収容依頼	1	-	-	-	-	-	1	2	-	4	-	4	6	-2
	その他	49	9	35	18	19	32	14	72	24	272	398	670	568	102
合計	324	47	161	86	98	148	146	297	108	1,415	1,004	2,419	2,267	152	
総計	501	88	284	140	152	198	339	537	167	2,406	1,411	3,817	3,870	-53	

※前年度の数値はセンター集約以前の保健所の数値であり、市や保健所あての死体収容依頼が計上されているため大きく変動している。

(令和2年度)

Ⅲ-13 動物愛護教育事業

動物愛護拠点施設基本構想(平成28年12月 大分県・大分市)

- ・人と動物との関わりに関わり、命に対する責任について学ぶ学習等を広く学校に呼びかけ動物愛護センターでの動物教育、学校への出前講座等を学校、教育委員会と連携して開催できるよう進める。
- ・「人と動物」という視野にとどまらず、この教育がひいては、社会における他者、他人に対する意識の広がりをも促すものであると認識し、広い意味の「命の教育」の一環として動物愛護教育を行う。

命の授業

学校

道徳や生活科の授業を利用



動物愛護センター

- ・少年自然の家からの帰途
- ・社会見学で九州乳業とのジョイント
- ・夏休みイベント(飼育体験教室等)

モデル校の設定と「命の授業」

- ・来館型見学(社会科等)と出張型授業(道徳等)との横断的授業による認識深化への工夫
- ・啓発ポスター等の掲示及び校長説明による啓発

目標児童数: 5,000人(R2: 5,724人)

講師: 非常勤職員(教師OB)

誘致活動: 教育委員会、学校長会で説明、ホームページ、来館者へちらし配布

子どもたちからの情報発信→不適正飼養者の減少→殺処分数の減少

人と動物が愛情豊かに安心して暮らせる社会

R2

実績: 5,724人

- ① 来館型 54回 児童1,234名
- ② 出張型 69回 児童4,490名
- ③ モデル校の設定と命の授業 15市町20小学校



Ⅲ-14 大分県動物愛護フェスティバル(親子ふれあい動物フェスタ) (令和2年度)

開催月日	開催場所	参加者数
R2.9.21	おおいた動物愛護センター(大分市)	約850人

大分市、(公社)大分県獣医師会と共催で2020親子ふれあい動物フェスタを行いました。写真コンテストや長寿犬猫の表彰、獣医師体験、災害に備えるしつけ教室、ペットマッサージ教室などを行うとともに、会場内のブースでは動物愛護ボランティア等による啓発活動を行っていただきました。



長寿犬猫の表彰



獣医師体験



災害に備えるしつけ教室

Ⅲ-15 犬のしつけ教室

(令和2年度)

行事	開催月日	開催場所	内容	参加者
犬のしつけ教室	毎月2回 (4、5月 中止)	動物愛護センター	4月～10月: 子犬コース・成犬コース 11月～3月: 里親コース・一般コース ・他の犬とのコミュニケーション ・他人に触れられる 等	148組

Ⅲ-16 大分県動物愛護推進員等の活動

(令和2年度)

行事	開催月日	開催場所	内容	推進員等 参加人数
動物愛護ボランティア養成講座	R2.5.31	動物愛護センター	・大分県の動物愛護管理行政の現状と課題 ・動物愛護センター施設紹介、見学 ・おおいた動物愛護センターボランティア規約	14人
	R2.11.29			39人
動物愛護ボランティアリーダーフォローアップ講座	R3.2.23	動物愛護センター	・動物愛護ボランティアの活動事例・役割 ・動物愛護、猫問題に関する今後の取組	12人
動物愛護推進員委嘱式・養成講習会	R3.2.23	動物愛護センター	・委嘱状交付 ・養成講習会 動物愛護関連条例、活動等について	2人
研修会・活動報告会				11人

Ⅲ-17 動物取扱業者の登録・届出状況

令和3年4月1日現在

	第一種動物取扱業者登録業種内訳										第二種動物取扱業者届出業種内訳							
	第一種動物取扱業者総事業所数		販売		飼育・販売業者		貸出し	訓練	展示	貸りあつせん業	譲受飼養業	業種別内訳計		業種別内訳計				
	法第23条第1項に基づく措置命令に基づく報告数	法第23条第3項に基づく措置命令に基づく報告数	法第24条第1項に基づく立入検査件数(施設数)	法第24条第1項に基づく立入検査件数(施設数)	法第23条第1項に基づく報告数	法第23条第3項に基づく措置命令に基づく報告数						業種別内訳計	業種別内訳計	譲渡し	保管	貸出し	訓練	展示
動物愛護センター	78	31	30	28	41	3	4	13	0	0	92	3	3	2	1	0	0	6
東部																		
国東	12	8	6	6	4	0	0	1	0	0	13	0	0	0	0	0	0	0
中部	19	8	8	8	9	0	2	2	0	0	21	0	0	0	0	0	0	0
由布	22	10	8	8	9	1	2	9	0	0	31	0	0	0	0	0	0	0
南部	22	10	9	8	13	0	0	3	0	0	26	0	0	0	0	0	0	0
豊肥	21	14	10	9	5	0	1	3	0	0	23	0	0	0	0	0	0	0
計	174	81	71	67	81	4	9	31	0	0	206	3	3	2	1	0	0	6
西部	35	16	13	11	14	0	1	6	0	0	37	2	0	1	0	0	1	2
北部	52	22	21	18	32	4	3	8	1	1	71	3	3	1	0	0	0	4
豊後高田	10	5	4	4	4	0	0	1	0	0	9	0	0	0	0	0	0	0
大分市	172	88	72	49	108	2	13	20	0	0	231	0	0	0	0	0	0	0
大分県計	443	212	181	149	239	10	26	66	1	1	554	8	6	4	1	0	1	12

Ⅲ-18 動物取扱業者等に対する行政による報告、命令、立入検査、業務停止、登録取消、告発件数

令和2年度

	第一種動物取扱業者					告発件数(第一種動物取扱業)			告発件数(第二種動物取扱業)			告発件数(周辺生活環境の保全)			告発件数(生活環境)						
	法第23条第1項に基づく措置命令に基づく報告数		法第23条第3項に基づく措置命令に基づく報告数		法第24条第1項に基づく立入検査件数(施設数)		法第23条第1項に基づく報告数		法第23条第3項に基づく措置命令に基づく報告数		法第24条第1項に基づく立入検査件数(施設数)		法第44条第1項(虚待)に基づく報告数			法第25条第1項に基づく措置命令に基づく報告数		法第25条第3項(命令、勸告)に基づく報告数		法第46条の2(法第25条第2項、3項)関係(命令違反)	
	法第23条第1項に基づく措置命令に基づく報告数	法第23条第3項に基づく措置命令に基づく報告数	法第24条第1項に基づく立入検査件数(施設数)	法第24条第1項に基づく立入検査件数(施設数)	法第23条第1項に基づく報告数	法第23条第3項に基づく措置命令に基づく報告数	法第24条第1項に基づく立入検査件数(施設数)	法第23条第1項に基づく報告数	法第23条第3項に基づく措置命令に基づく報告数	法第24条第1項に基づく立入検査件数(施設数)	法第44条第1項(虚待)に基づく報告数	法第44条第3項(遺棄)に基づく報告数	法第25条第1項に基づく措置命令に基づく報告数	法第25条第3項(命令、勸告)に基づく報告数		法第46条の2(法第25条第2項、3項)関係(命令違反)					
東部	0	0	18	12	0	0	0	0	0	0	0	0	0	0	0	0	0	0	0	0	0
国東	0	0	7	2	0	0	0	0	0	0	0	0	0	0	0	0	0	0	0	0	0
中部	0	0	2	2	0	0	0	0	0	0	0	0	0	0	0	0	0	0	0	0	0
由布	0	0	7	4	0	0	0	0	0	0	0	0	0	0	0	0	0	0	0	0	0
南部	0	0	4	4	0	0	0	0	0	0	0	0	0	0	0	0	0	0	0	0	0
豊肥	0	0	3	3	0	0	0	0	0	0	0	0	0	0	0	0	0	0	0	0	0
計	0	0	41	27	0	0	0	0	0	0	1	0	0	0	0	0	0	0	0	0	0
西部	0	0	14	9	0	0	0	0	0	0	0	0	0	0	0	0	0	0	0	0	0
北部	0	0	15	9	0	0	0	0	0	0	0	0	0	0	0	0	0	0	0	0	0
豊後高田	0	0	2	0	0	0	0	0	0	0	0	0	0	0	0	0	0	0	0	0	0
大分市	0	0	72	45	0	0	0	0	0	0	1	0	0	0	0	0	0	0	0	0	0
大分県計	0	0	72	45	0	0	0	0	0	0	1	0	0	0	0	0	0	0	0	0	0

動物愛護センター	網		哺乳綱										鳥綱		爬虫綱																				
	目		霊長目			食肉目			長鼻目		奇蹄目		偶蹄目		ひくいどり目		たか目		かめ目		とかげ目				わに目										
	箇所	頭数	アテリダ工科	おながざる科	てながざる科	ひと科	いぬ科	くま科	ハイエナ科	ねこ科	ぞう科	さい科	かば科	きりん科	うし科	ひくいどり科	コンドル科	たか科	かみつがめ科	どくとかげ科	おとかけ科	にしきへび科	ボア科	なみへび科	コアラ科	くさりへび科	マムシ	アリゲーター科	クロコダイル科	ガビアル科					
東部	7	80	0	3	2	1	0	0	0	0	0	0	1	0	0	0	0	0	0	0	0	0	0	0	0	0	0	0	0	0	0				
国東	0	0	0	0	0	0	0	0	0	0	0	0	0	0	0	0	0	0	0	0	0	0	0	0	0	0	0	0	0	0	0				
中部	0	0	0	0	0	0	0	0	0	0	0	0	0	0	0	0	0	0	0	0	0	0	0	0	0	0	0	0	0	0	0	0			
由布	1	1	0	0	0	0	0	0	0	0	0	0	0	0	0	0	0	0	0	0	0	0	0	0	0	0	0	0	0	0	0	0			
南部	2	1	1	0	0	0	0	0	0	0	0	0	0	0	0	0	0	0	0	0	0	0	0	0	0	0	0	0	0	0	0	0	0		
豊肥	1	2	0	0	0	0	0	0	0	0	0	0	0	0	0	0	0	0	0	0	0	0	0	0	0	0	0	0	0	0	0	0	0		
計	11	84	4	8	1	1	6	75	0	4	2	1	0	0	0	0	0	0	0	0	0	0	0	0	0	0	0	0	0	0	0	0	0		
西部	3	6	2	4	0	0	1	2	0	3	0	0	0	0	0	0	0	0	0	0	0	0	0	0	0	0	0	0	0	0	0	0	0	0	
北部	13	197	11	193	0	0	2	4	0	3	0	0	10	5	118	5	6	0	4	42	0	0	0	0	0	0	0	0	0	0	0	0	0	0	
豊後高田	0	0	0	0	0	0	0	0	0	0	0	0	0	0	0	0	0	0	0	0	0	0	0	0	0	0	0	0	0	0	0	0	0	0	0
大分市	11	14	0	0	0	0	0	14	0	0	0	0	0	0	0	0	0	0	0	0	0	0	0	0	0	0	0	0	0	0	0	0	0	0	0
大分県計	38	301	17	205	1	1	20	95	0	10	2	1	0	11	5	118	5	6	1	4	42	0	1	0	7	2	0	3	9	0	0	8	66	0	

※種類数については同種のものが複数の施設で飼養されている場合それぞれで計上

Ⅲ-20 特定動物の飼養保管に対する行政による命令、立入検査、許可取消数、告発件数

動物愛護センター	令和2年度				令和3年度			
	法第32条に基づく命令数		法第33条に基づく立入検査件数		法第29条に基づく許可の取消し数		告発件数	
	箇所	頭数	箇所	頭数	箇所	頭数	箇所	頭数
東部	0	0	6	6	0	0	0	0
国東	0	0	0	0	0	0	0	0
中部	0	0	0	0	0	0	0	0
由布	0	0	1	1	0	0	0	0
南部	0	0	2	3	0	0	0	0
豊肥	0	0	2	2	0	0	0	0
計	0	0	11	12	0	0	0	0
西部	0	0	2	2	0	0	0	0
北部	0	0	1	1	0	0	0	0
豊後高田	0	0	0	0	0	0	0	0
大分市	0	0	5	4	0	0	0	0
大分県	0	0	19	19	0	0	0	0

Ⅲ-21 おおいた動物愛護センター

1 施設概要

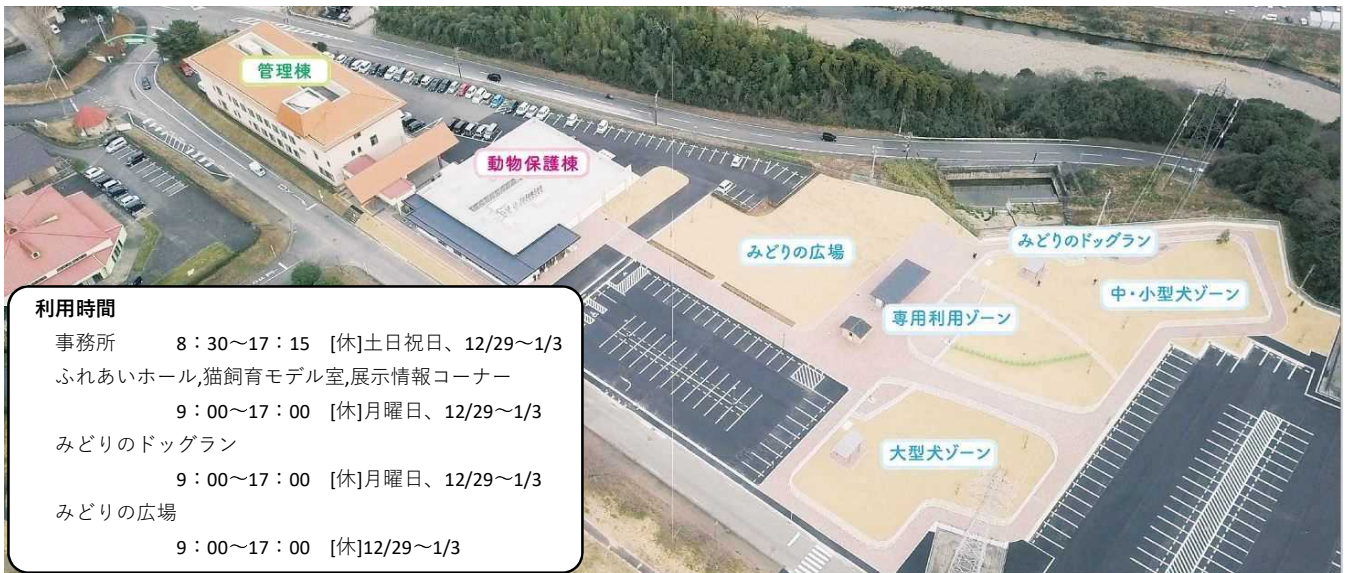
所在地：大分市大字廻栖野3231番地47

敷地面積：19,500㎡

建物：① 動物保護棟(約993㎡)
 犬収容頭数(56頭)、猫収容頭数(100頭)
 ふれあいホール、猫飼育モデル室、展示情報コーナー、トリミング室
 犬・猫観察室、犬・猫隔離室、犬・猫譲渡飼養室、検査室、処置室、手術室等
 ② 管理棟(2,819㎡)
 事務室、図書資料室、会議室、面談室、ボランティアスペース等

付帯施設：ドッグラン(2,412㎡)、多目的広場(1,399㎡)

沿革：平成25年度 動物愛護推進体制あり方検討会設置
 平成26年度 動物愛護拠点施設調査検討委員会設置
 平成27年度 大分県・大分市動物愛護拠点施設共同設置検討協議会設置
 動物愛護センター基本構想策定
 平成28年度 知事と大分市長で共同設置・運営の基本的事項について合意・確認
 平成29年度 建設工事着工
 平成30年度 「おおいた動物愛護センターの設置及び管理に関する条例」の制定
 知事と大分市長で「おおいた動物愛護センター管理運営に関する協定書」締結
 工事完了(H31.1)
 おおいた動物愛護センター開所(H31.2.17)



利用時間

事務所	8:30~17:15	【休】土日祝日、12/29~1/3
ふれあいホール、猫飼育モデル室、展示情報コーナー	9:00~17:00	【休】月曜日、12/29~1/3
みどりのドッグラン	9:00~17:00	【休】月曜日、12/29~1/3
みどりの広場	9:00~17:00	【休】12/29~1/3

2 施設の役割

大きな4つの趣旨

- ① 責任ある飼育の指導と啓発
- ② 動物福祉の教育と共生意識の醸成
- ③ 収容犬・猫の返還や譲渡
- ④ 災害等緊急時、被災動物の避難救護活動拠点

業務の内容

犬の引取・捕獲・収容・返還、猫の引取・収容・返還、犬・猫等の苦情・相談、
 負傷動物の収容・治療、犬・猫の譲渡・事前審査・講習会
 咬傷事故調査・健康観察・飼主指導、狂犬病対策、動物由来感染症対策
 動物愛護教育、動物愛護啓発等

3 行財政改革の取組

- ・ドッグラン及び多目的広場の指定管理者制度の導入
 指定管理者：九州乳業株式会社（令和3年4月1日～令和8年3月31日）
- ・ドッグラン及び多目的広場のネーミングライツの導入
 協賛スポンサー：九州乳業株式会社（平成31年2月17日～令和5年2月16日）
 愛称：ドッグラン「みどりのドッグラン」 多目的広場「みどりの広場」

Ⅲ-21 化製場及び魚介類等製造貯蔵施設・死亡獣畜取扱場・畜舎及び家きん舎の施設数

(令和3年3月31日現在)

区分	保健所	東部	国東	中部	由布	南部	豊肥	西部	北部	高田	県合計	大分市	合計	令和2年度
		施設実数	-	-	-	-	-	-	-	-	1	-	1	-
化製場	皮革	-	-	-	-	-	-	-	-	-	-	-	-	-
	油脂	-	-	-	-	-	-	-	-	-	-	-	-	-
	にかわ	-	-	-	-	-	-	-	-	-	-	-	-	-
	肥料	-	-	-	-	-	-	-	1	-	1	-	1	1
	飼料	-	-	-	-	-	-	-	1	-	1	-	1	1
その他	-	-	-	-	-	-	-	-	-	-	-	-	-	-
魚介類鳥類等製造施設	-	-	-	-	2	2	2	-	1	-	5	2	7	7
貯蔵施設	-	-	-	-	-	-	-	-	-	-	-	-	-	-
死亡獣畜	施設実数	-	-	-	2	-	-	-	3	-	5	-	5	4
	解体	-	-	-	-	-	-	-	1	-	1	-	1	1
	埋却	-	-	-	2	-	-	-	1	-	3	-	3	3
	焼却	-	-	-	-	-	-	-	1	-	1	-	1	1
畜舎家きん舎	施設実数	2	1	-	9	-	-	2	12	6	32	-	32	27
	牛	-	1	-	7	-	-	-	3	2	13	-	13	14
	馬	1	-	-	-	-	-	-	1	1	3	-	3	2
	豚	-	-	-	1	-	-	-	1	2	4	-	4	4
	めん羊・山羊	-	-	-	-	-	-	-	-	-	-	-	-	-
	犬	1	-	-	1	-	-	2	-	1	5	2	7	8
	鶏・あひる	-	-	-	-	-	-	-	7	-	7	-	7	1
その他	-	-	-	-	-	-	-	-	-	-	-	-	-	

【食品衛生班の業務】

IV 食品安全・安心対策

令和2年の食中毒発生件数は5件であった。うち2件は、3月及び9月に発生したカンピロバクターによる食中毒であり、原因は生肉の提供であったため、管内の食肉販売店を重点に監視指導を強化するよう各保健所に通知を発出した。うち1件は、古いステンレス製やかんで調製した酸性飲料による銅の食中毒であったため、各保健所及び関係主管課に周知徹底の通知を発出し、県ホームページ等により注意喚起した。

本県では、事業者の衛生管理水準向上のため、平成30年度から国際的な衛生管理手法であるHACCPの導入を進め、個別相談及びワークショップ型セミナーの開催など丁寧な指導を行った。新型コロナウイルスの影響により一度に多くの事業者を集めたセミナー開催が難しい状況もあったため、3密対策として、インターネットでのHACCP導入が可能となるよう体制を整備した。また、セミナーの開催回数を増加すること等により、事業者の導入を加速させ、導入済みの事業者に対しては実際に店舗等で業務を確認し指導するなどのきめ細かい対応を行った。

食の安全・安心確保対策については、「食の安全確保・食育推進本部食の安全確保推進幹事会（平成15年9月設置）」を中心に、食に関する総合的かつ効果的な安全施策の推進を行っている。また、生産・製造者・流通・販売者、消費者等の県民が参加する「食品安全推進県民会議（平成15年9月設置）」を開催し、県民の声を施策に反映させ、食に関する情報の共有と相互理解と正しい認識の醸成を図っている。

平成30年6月に食品衛生法が改正され、令和3年6月までに全ての食品等事業者を対象として、HACCPに沿った衛生管理が義務化された。そのため、大分県では「おいしいHACCPトータル支援事業」により、事業者団体と協力し事業者の導入支援を図っている。

令和2年度の主な事業

1 食の安全・安心推進事業

- (1) ふぐ処理等の衛生確保
- (2) 腸管出血性大腸菌・ノロウイルス食中毒対策
- (3) 大規模食中毒対策
- (4) 食中毒防止の普及啓発
- (5) 県内流通食品検査の実施

2 食の安全安心確保体制の運営

- (1) 食の安全確保・食育推進幹事会運営
- (2) 食品安全推進県民会議運営

3 輸出食品対策

- (1) 認定取得の対策
- (2) 認定後の対策

〔参考〕 令和3年度の主な事業

1 食の安全確保対策事業

- (1) HACCPの定着指導

食中毒の発生防止及び食品衛生法に違反する食品の製造等の防止を図るため、食品等事業者はHACCPに沿った衛生管理を実施する。新規事業者に対してHACCPに関する講習会を開催し、その都度きめ細かい指導を行い、導入と記録を徹底させる。併せて、HACCP導入済みの事業者に対して現地指導を行いHACCPの定着を図る。

- (2) テイクアウト・デリバリー対策

新型コロナウイルスの感染拡大により増加している、テイクアウト・デリバリーを行う飲食店等に対する監視指導を行う。

2 食の安心確保対策事業

- (1) 消費者への食品による危害発生防止のための情報提供

県庁ホームページ・フェイスブック・安全安心メールを利用して、食中毒防止の情報や食品の回収等の情報提供を行う。

- (2) 県内流通食品検査の実施

県内で流通している食品について、規格基準や残留農薬等の検査を実施して安全・安心の確保を図る。

3 食中毒防止事業

(1) 食肉の生食等による食中毒発生防止対策

鶏肉の生食は法律上禁止されていないが、そのリスクは高く、全国的にも食中毒の主要な発生原因となっている。鶏肉の生食や加熱不足による食中毒を防止するため、食鳥処理業者、食肉販売業者、飲食店等の監視指導及び消費者への啓発などを行い、鶏肉の生食等による食中毒発生防止対策を行う。

(2) ふぐ処理等の衛生確保

大分県食の安全・安心推進条例第3節の規定に基づき、ふぐ処理者の登録、ふぐ処理施設の届出などを推進するとともに、ふぐ中毒防止強化月間（10月）を中心に県下一斉での立入や魚種の鑑別を視野に入れた監視等の取組を行い、ふぐ処理の衛生確保を図る。

(3) 腸管出血性大腸菌・ノロウイルス食中毒対策

腸管出血性大腸菌の食中毒発生防止対策として、と畜場における衛生対策を推進するとともに、生野菜等についても県の指導基準に基づき指導を行う。肉類の生食や生焼けは重症化する可能性があることをふまえ、食肉販売業者、飲食店等の監視指導及び消費者への啓発などを行う。

また、冬期に多発するノロウイルス食中毒予防対策として、ノロウイルス食中毒注意報を発令する。

4 食の安全安心確保体制の運営

(1) 食の安全確保・食育推進本部食の安全確保推進幹事会運営

「食の安全確保・食育推進本部食の安全確保推進幹事会」を中心に、食に関する総合的かつ効果的な安全施策を推進するとともに、緊急時には食の安全及び安心の確保を図る。

(2) 食品安全推進県民会議運営

県民の代表で構成する「食品安全推進県民会議」を開催するとともに、県内の生産・製造の現場視察を実施し、消費者、生産・製造者等の立場からの意見を聴き、施策に反映させるとともに、食に関する情報の共有、相互理解及び協力の推進を図る。

5 輸出食品対策

(1) 対EU輸出水産食品は、要件として施設が厚生労働省の事前承認を受けて、都道府県知事の登録又は認定を受ける必要がある。県内では1施設が認定を受け指名食品衛生監視員による指導を行っている。

(2) 対米輸出食肉は、要件として施設が厚生労働省の認定を受ける必要がある。大分県内のと畜場が平成31年4月に厚生労働省の認定を受けたことから、認定要綱に基づく指導を大分県食肉衛生検査所が実施している。

IV-1 大分県食の安全確保・食育推進本部関係会議の開催状況

1 大分県食の安全確保推進幹事会

年月日	内容	備考
令和2年 5月18日	(1)食の安全・安心確保推進体制について ・食の安全確保推進本部 ・大分県食品安全推進県民会議 ・食の安全・安心確保に関する緊急情報・事務処理要領 (2)令和元年度実施状況について (3)令和2年度の事業内容について (4)その他	第1回会議

IV-2 大分県食品安全推進県民会議の開催状況

年月日	内容	備考
令和2年 7月14日	場所：大分県水産会館館 大会議室 議題： (1)食の安全・安心確保推進体制 ・食の安全・安心確保に関する推進体制について (2)第5次大分県食品安全行動計画について ・令和元年度実施状況 ・事業内容の変更 (3)新型コロナウイルス感染症について ・食品安全事業者支援等の取組等 (4)その他	第1回会議 委員17名
令和3年 3月12日	場所：書面開催 議題： (1)第5次大分県食品安全行動計画（令和2年度の取組状況） (2)令和3年度大分県食品衛生監視指導計画（案） (3)食品安全に係る事例	第2回会議 委員20名

IV-3 食の安全こども教室

1 目的

未来を担う子ども達に対して、食の安全・安心に関する学習会を実施することにより、食の安全・安心に関する正しい理解、知識、技術の習得を図る。

2 対象

県内の保育所、幼稚園、小学校を対象に実施する。

3 テーマ（例）

- ・手の洗い方を勉強しよう
(手洗いチェッカー・手洗い戦隊あらうんジャー・手洗いマンボ等)
- ・食中毒を起こす菌について学ぼう
- ・ノロウイルスのやっつけ方を知ろう
- ・お肉の生食・生焼けの危険性を知ろう
- ・加熱調理時の中心温度を計ってみよう

4 実施機関

地 域	実施機関名（所在地等）
大分市	大分県生活環境部食品・生活衛生課 (大分市大手町 3-1-1、tel:097-506-3056、fax:097-506-1734)
別府市 杵築市 日出町	東部保健所 (別府市大字鶴見字下田井 14-1、tel:0977-67-2511、fax:0977-67-2512)
国東市 姫島村	東部保健所国東保健部 (国東市国東町安国寺 786-1、tel:0978-72-1127、fax:0978-72-3073)
臼杵市 津久見市	中部保健所 (臼杵市大字臼杵字洲崎 72-34、tel:0972-62-9171、fax : 0972-62-9173)
由布市	中部保健所由布保健部 (由布市庄内町柿原 337-2、tel:097-582-0660、fax : 097-582-0691)
佐伯市	南部保健所 (佐伯市向島 1-4-1、tel:0972-22-0562、fax : 0972-25-0206)
竹田市 豊後大野市	豊肥保健所 (豊後大野市三重町市場 934-2、tel:0974-22-0162、fax : 0974-22-7580)
日田市 九重町 玖珠町	西部保健所 (日田市田島 2-2-5、tel:0973-23-3133、fax : 0973-23-3136)
中津市 宇佐市	北部保健所 (中津市中央町 1-10-42、tel:0979-22-2210、fax : 0979-22-2211)
豊後高田市	北部保健所豊後高田保健部 (豊後高田市是永町 39、tel:0978-22-3165、fax : 0978-22-2684)

IV-4 令和2年度 食の安全こども教室実施状況

新型コロナウイルス感染症拡大の影響により開催実績なし

IV-5 令和2年度ふぐ処理者新規講習会受講者

保健所名	東部	国東	中部	由布	南部	豊肥	西部	北部	高田	県外	合計	大分市	県合計
講習会受講者数	11	3	3	2	4	2	0	3	0	1	29	25	54

IV-6 令和2年度ふぐ処理者更新講習会受講者

保健所名	東部	国東	中部	由布	南部	豊肥	西部	北部	高田	県外	合計	大分市	県合計
講習会受講者数	18	3	1	2	7	4	3	7	0	0	45	23	68

IV-7 ふぐ処理施設届出済数

保健所名	東部	国東	中部	由布	南部	豊肥	西部	北部	高田	合計	大分市	県合計
飲食店	87	30	40	32	34	12	22	34	8	299	137	436
魚介類販売業	45	12	11	5	33	6	11	28	2	153	61	214
魚介類加工業	0	1	2	0	3	0	0	0	0	6	0	6
合計	132	43	53	37	70	18	33	62	10	458	198	656

IV-8 令和2年食中毒事件一覧表

No	発生場所	発生日	摂食者数	患者数	死者	病因物質	原因食品	原因施設	行政処分 日数	自主休業 日数
1	臼杵市	1/7	40	31	0	ノロウイルス	弁当	飲食店(一般)	2	2
2	豊後大野市	1/25	21	10	0	クトア・セブテンブククター	ヒラメ刺身(推定)	飲食店(一般)	—	—
3	玖珠町	3/22	10	7	0	カンピロバクター・ジエジュニ	鶏の肝刺し	食肉販売店	2	1
4	臼杵市	7/6	13	13	0	銅	自家製イオンドリンク	福祉施設	—	—
5	日田市	9/6	12	11	0	カンピロバクター・ジエジュニ	鶏刺し等	食肉販売店	2	1
計			96	72	0					

【全国の食中毒発生状況】

令和2年：887件、患者数14,613人、死亡者3人
 令和元年：1,061件、患者数13,018人、死亡者4人
 平成30年：1,330件、患者数17,282人、死亡者3人
 平成29年：1,014件、患者数16,464人、死亡者3人
 平成28年：1,139件、患者数20,252人、死亡者14人

IV-9 年次別食中毒発生状況

年次	大 分 県				全 国			
	事件数	患者数	罹患率 (人口10万人対)	死者数	事件数	患者数	罹患率 (人口10万人対)	死者数
H23	9 (4)	97 (28)	8.1	0	1,062	21,616	16.9	11
H24	12 (5)	172 (82)	14.4	0	1,100	26,699	20.8	11
H25	9 (4)	604 (41)	50.5	0	931	20,802	16.2	1
H26	6 (1)	156 (82)	13.2	0	976	19,355	15.1	2
H27	6 (1)	64 (4)	5.5	0	1,202	22,718	17.7	6
H28	6 (1)	298 (158)	25.7	0	1,139	20,252	15.8	14
H29	12 (4)	206 (91)	17.9	0	1,014	16,464	13.0	3
H30	21 (6)	316 (84)	27.7	0	1,330	17,282	13.6	3
R1	6 (4)	126 (102)	11.1	0	1,061	13,018	10.3	4
R2	5 (0)	72 (0)	6.3	0	887	14,613	11.6	3

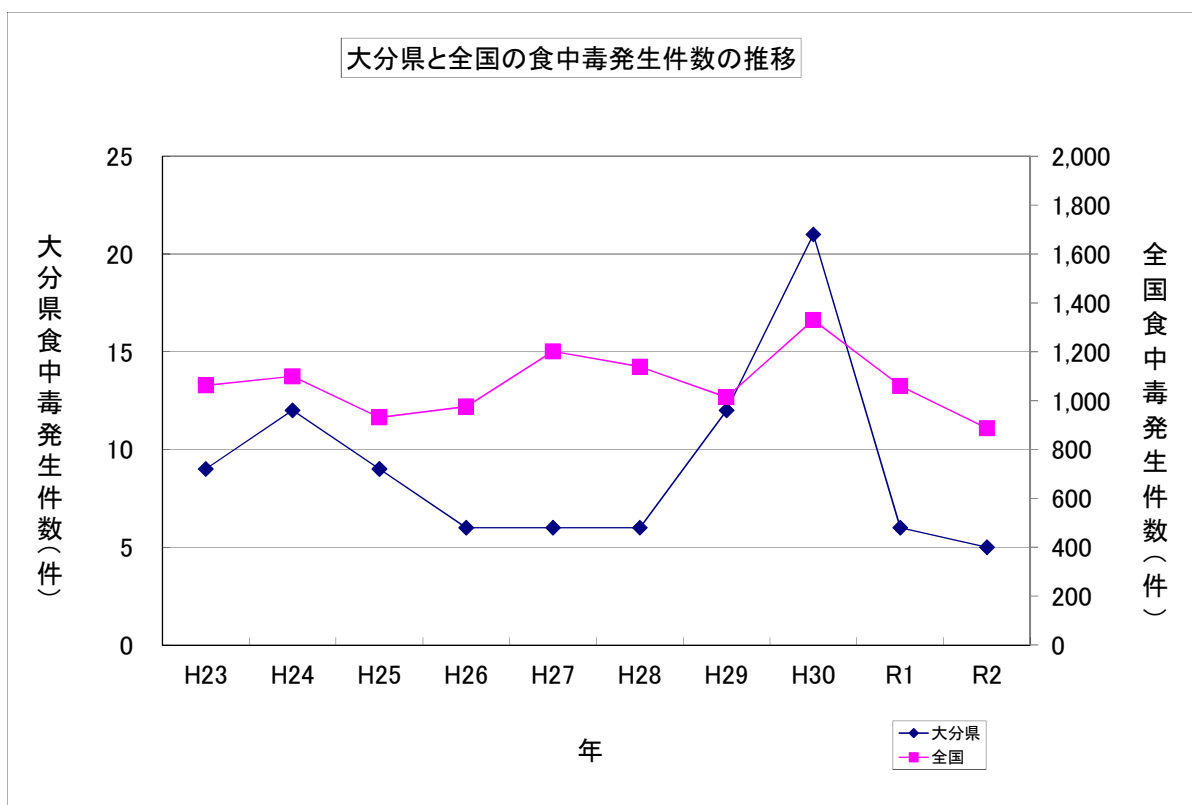
令和2年12月1日現在大分県人口

1,123,770 人 (大分県企画振興部統計調査課)

令和2年12月1日現在総人口

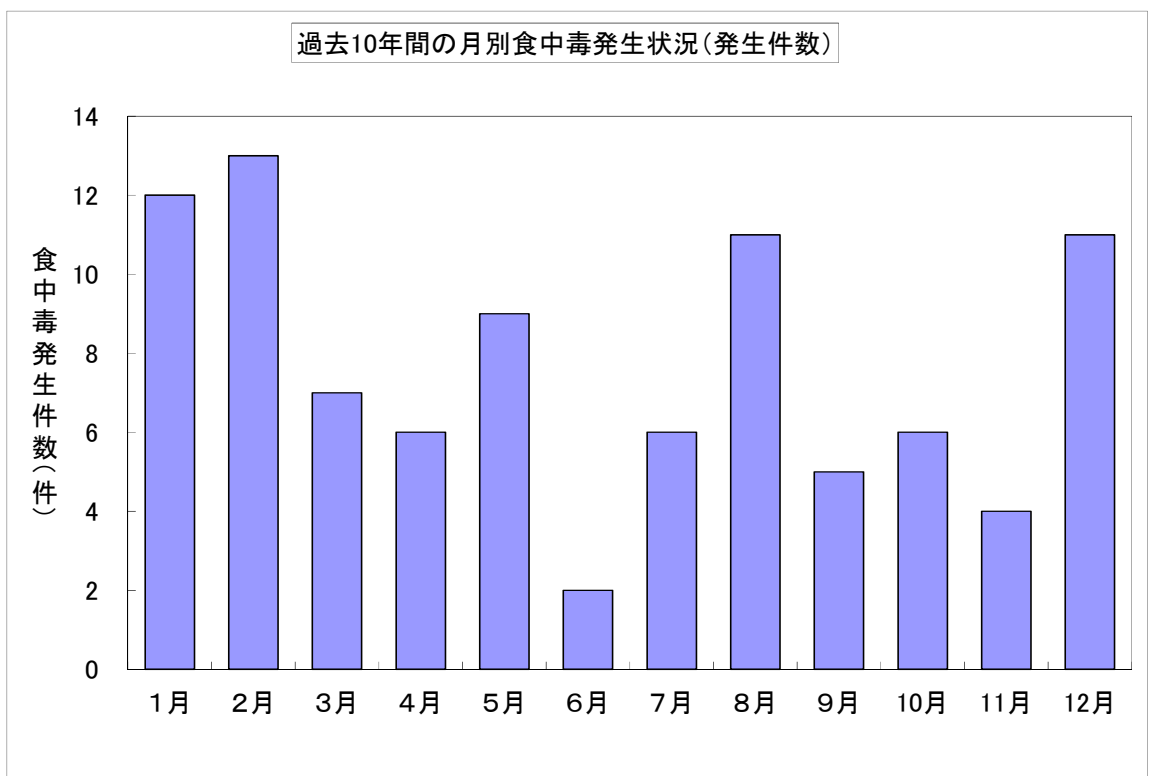
125,651,000 人 (総務省統計局)

() は大分市分再掲



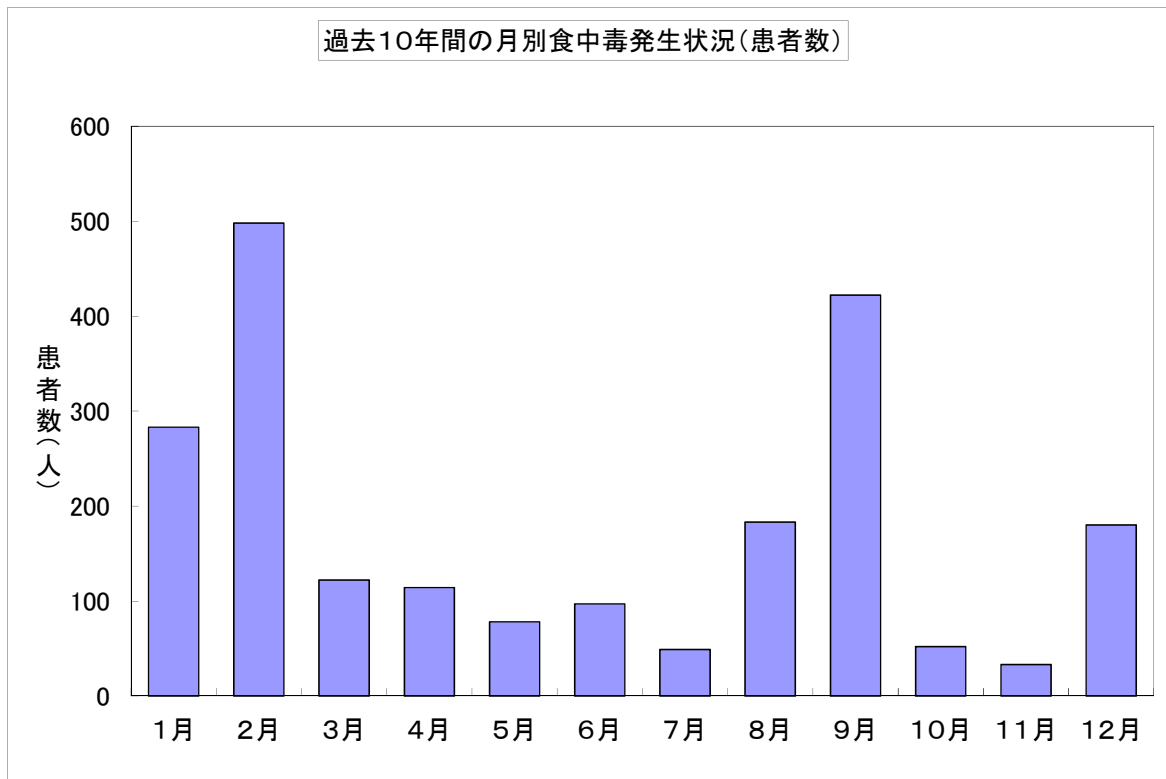
IV-10 過去10年間の月別食中毒発生状況（発生件数）

年/月	1月	2月	3月	4月	5月	6月	7月	8月	9月	10月	11月	12月	計
H23	1		2		2			2		1	1		9
H24	2			1			1	1	1		1	5	12
H25	1	3	1					2	1			1	9
H26	1	1	1			1				1		1	6
H27	1	1					1	1	1			1	6
H28	1	2			1			2					6
H29		4			1			1	1	3	1	1	12
H30	3	2	2	4	4		2	2			1	1	21
R1				1	1	1	1			1		1	6
R2	2		1				1		1				5
計	12	13	7	6	9	2	6	11	5	6	4	11	92
%	13.0	14.1	7.6	6.5	9.8	2.2	6.5	12.0	5.4	6.5	4.3	12.0	100.0



IV-11 過去10年間の月別食中毒発生状況（患者数）

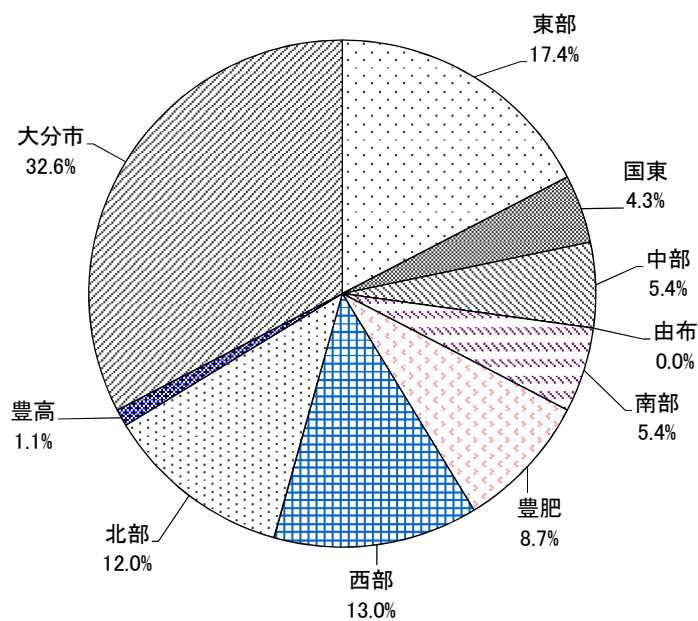
年/月	1月	2月	3月	4月	5月	6月	7月	8月	9月	10月	11月	12月	計
H23	12		27		18			22		2	16		97
H24	42			21			3	5	8		1	92	172
H25	4	91	33					67	396			13	604
H26	57	14	1			82				1		1	156
H27	29	15					4	7	2			7	64
H28	55	192			14			37					298
H29		158			12			8	5	16	4	3	206
H30	43	28	50	84	26	0	29	37	0	0	12	7	316
R1			4	9	8	15				33		57	126
R2	41		7				13		11				72
計	283	498	122	114	78	97	49	183	422	52	33	180	2,111
%	13.4	23.6	5.8	5.4	3.7	4.6	2.3	8.7	20.0	2.5	1.6	8.5	100.0



IV-12 過去10年間の保健所管内別食中毒発生状況（発生件数）

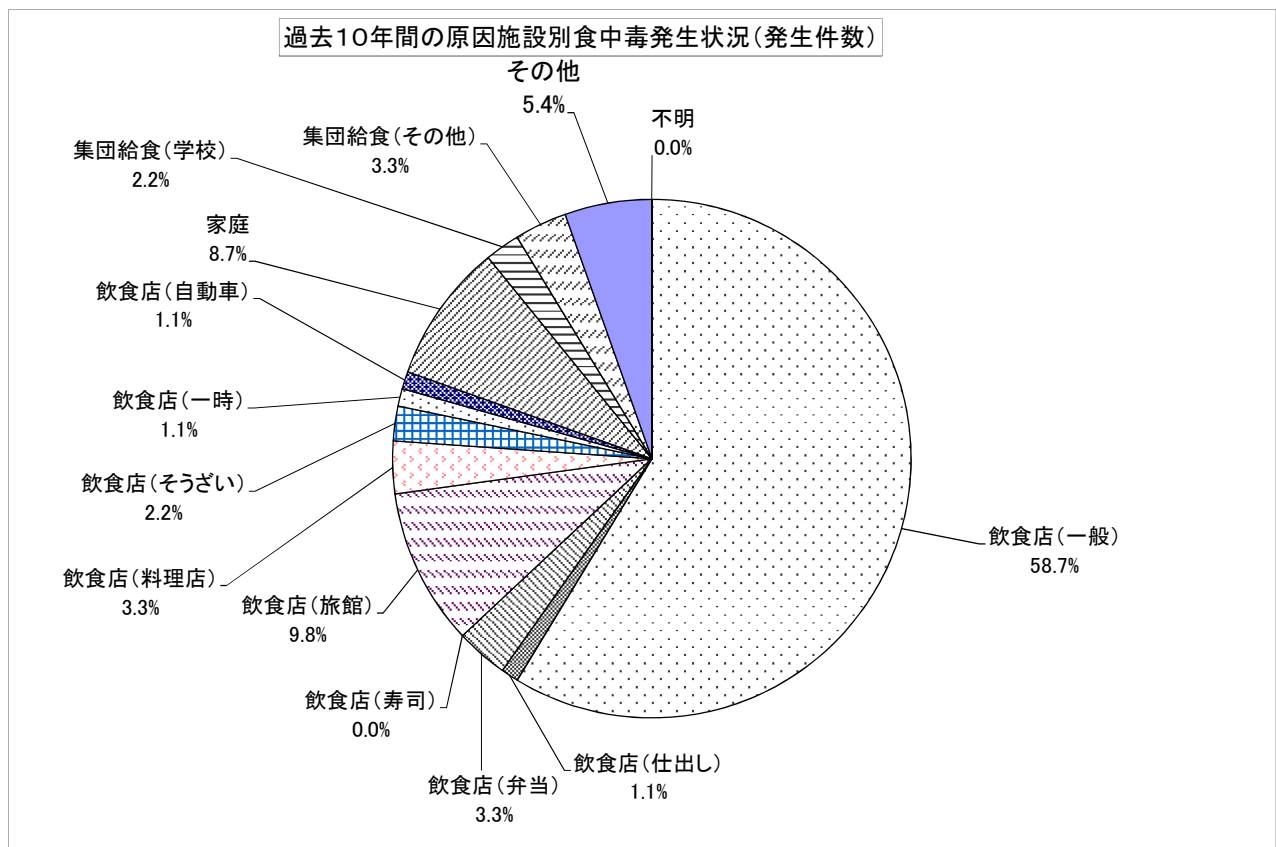
年次	保健所管内別食中毒発生状況										計
	東部	国東	中部	由布	南部	豊肥	西部	北部	豊後高田	大分市	
H23					1	2	1	1		4	9
H24	1	2	1			1		1	1	5	12
H25	2	1					2			4	9
H26			1		1	1		2		1	6
H27	1				1		2	1		1	6
H28	3	1					1			1	6
H29	2				2	1		3		4	12
H30	7		1			2	3	2		6	21
R1							1	1		4	6
R2			2			1	2				5
計	16	4	5	0	5	8	12	11	1	30	92
%	17.4	4.3	5.4	0.0	5.4	8.7	13.0	12.0	1.1	32.6	100.0

過去10年間の保健所管内別食中毒発生状況(発生件数)



IV-13 過去10年間の原因施設別食中毒発生状況（発生件数）

年次	飲食店									家庭	集団給食			その他	不明	計
	一般	仕出し	弁当	寿司	旅館	料理店	そうざい	一時	自動車		学校	その他	寮			
H23	7									1		1				9
H24	8									2	1	1				12
H25	3		1		2	2								1		9
H26	2				2					1				1		6
H27	4				1									1		6
H28	1		1		3					1						6
H29	9	1			1					1						12
H30	13		1			1	1	1	1	2	1					21
R1	5						1									6
R2	2											1		2		5
計	54	1	3	0	9	3	2	1	1	8	2	3	0	5	0	92
%	58.7	1.1	3.3	0.0	9.8	3.3	2.2	1.1	1.1	8.7	2.2	3.3	0.0	5.4	0.0	100.0

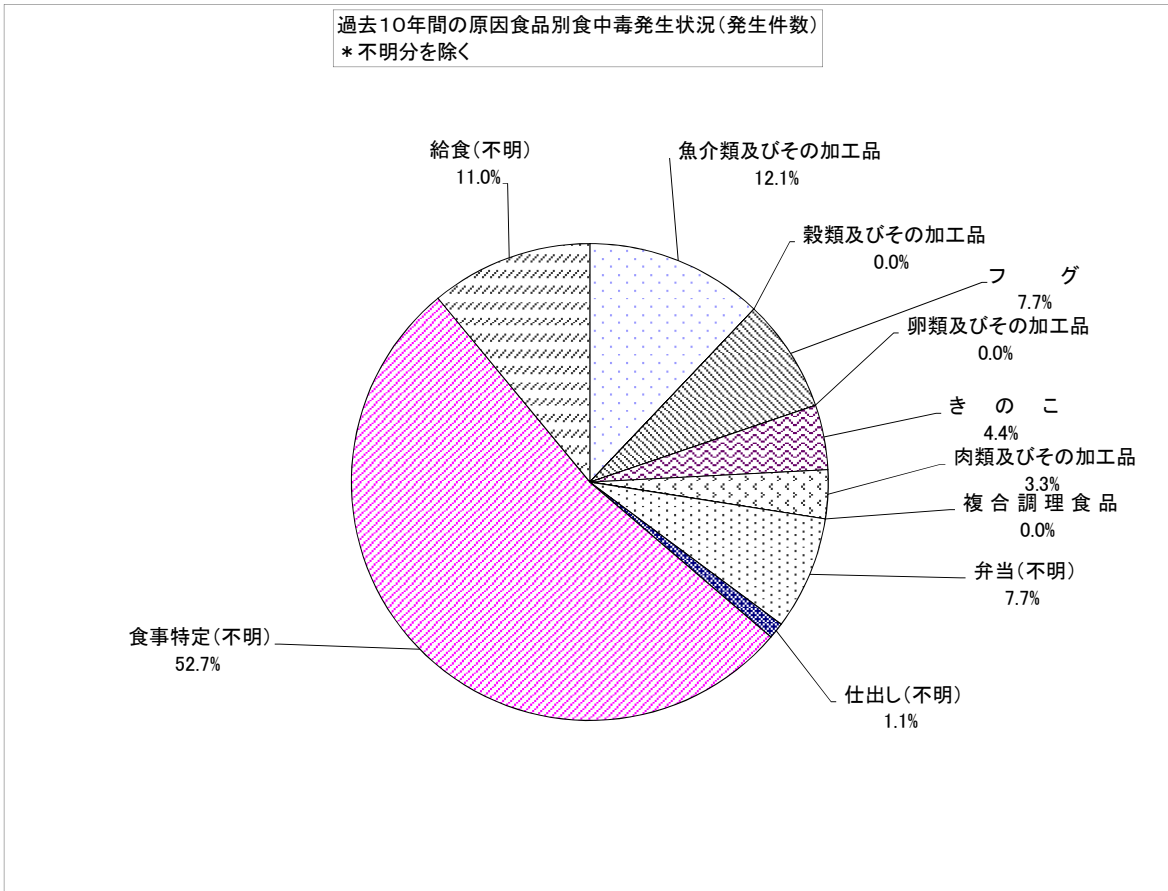


Ⅳ－１４ 過去１０年間の原因食品別食中毒発生状況（発生件数）

原因食品												計	%	%*
食品分類	食品例	H23	H24	H25	H26	H27	H28	H29	H30	R1	R2			
魚介類及びその加工品	刺身、寿司、ウニ、鱈、スッポン			4		1	1		3	1	1	11	12.0	12.0
穀類及びその加工品	おにぎり、五目ずし、ちらし寿司、おはぎ											0	0.0	0.0
フグ	コモン、クサ、ヒガン、ナシ、シヨウサイカ		2		3		1		1			7	7.6	7.6
卵類及びその加工品	卵焼き、オムレツ、あわゆき、パパロア											0	0.0	0.0
野菜及びその加工品	漬物											0	0.0	0.0
きのこ	ツヨクサ、コブ、イシタマシの近縁種	1				1		1	1			4	4.3	4.3
肉類及びその加工品	ローストビーフ、焼肉、鶏タタキ									1	2	3	3.3	3.3
複合調理食品	冷麺、しゅうまい、焼きそば											0	0.0	0.0
その他	チョウセンアサガオ、飲用水、クワズイモ										1	1	1.1	1.1
その他	弁当（不明）	1		1	1		1		1	1	1	7	7.6	7.6
	仕出し（不明）								1			1	1.1	1.1
	折り詰め（不明）											0	0.0	0.0
	食事特定（不明）	7	8		2		3	10	15	3		48	52.2	52.2
	給食（不明）		2	4		4						10	10.9	10.9
不明												0	0.0	0.0
計		9	12	9	6	6	6	12	21	6	5	92	100.0	

注) 原因食品が複数の事件があるので、事件数とは一致しない。

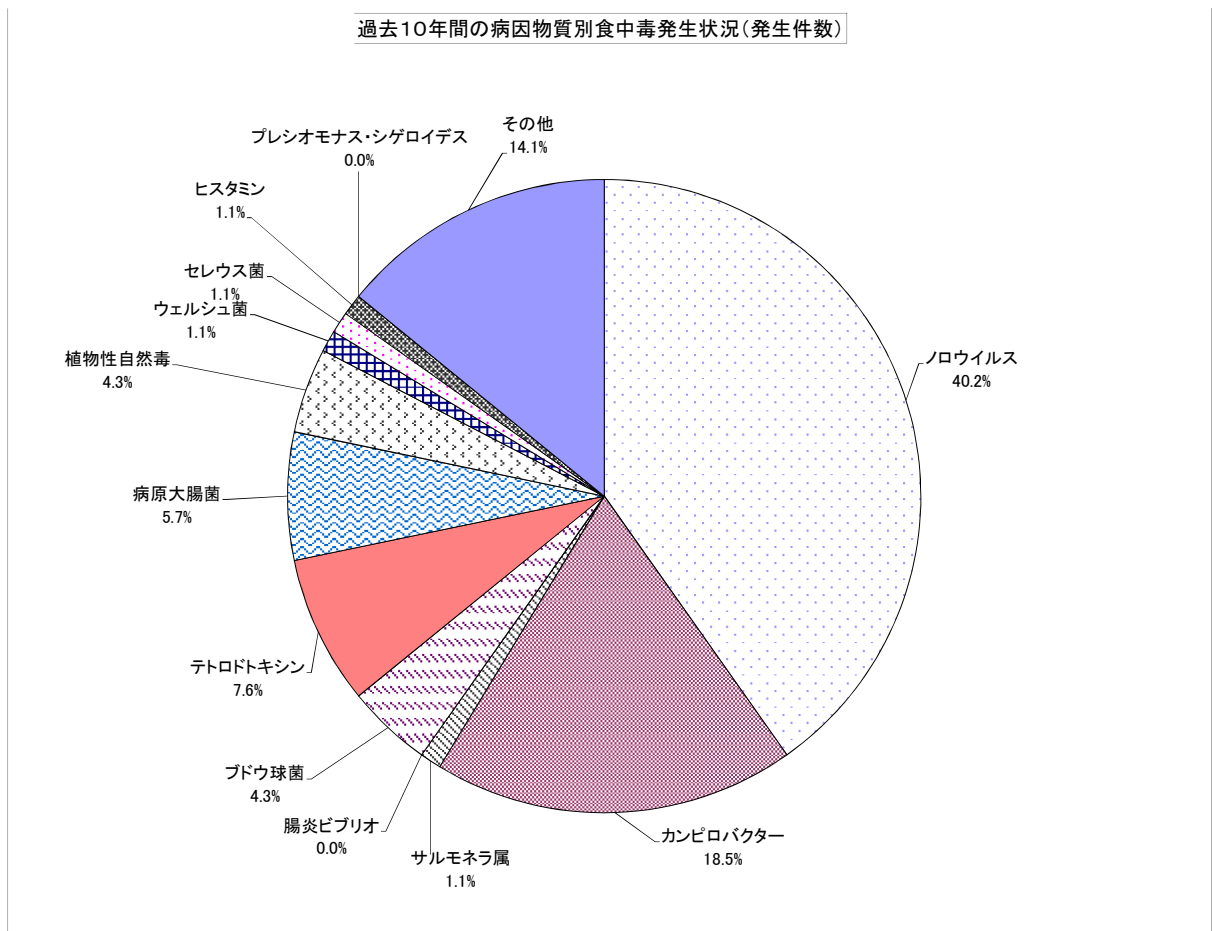
* 不明を除いた件数の合計を100とした場合の%



IV-15 過去10年間の病因物質別食中毒発生状況（発生件数）

年次	事件数	細菌性病因物質								ウイルス性 病因物質	その他の病因物質			その他	計
		腸炎ビブリオ	ブドウ球菌	サルモネラ属菌	カンピロバクター	病原大腸菌	プレシオモナス・シゲロイデス	ウェルシュ菌	セレウス菌	ノロウイルス	テトロドトキシン	ヒスタミン	植物性自然毒		
H23	9				3	2				2			1	1	9
H24	12				2	1		1		5	2			1	12
H25	9					1			1	5				2	9
H26	6		1							2	3				6
H27	6				1	1				3			1		6
H28	6		1							4	1				6
H29	12			1	4					4			1	2	12
H30	21		1		4					9	1	1	1	4	21
R1	6		1		1	1				2				1	6
R2	5				2					1				2	5
計	92	0	4	1	17	6	0	1	1	37	7	1	4	13	92
%		0.0	4.3	1.1	18.5	6.5	0.0	1.1	1.1	40.2	7.6	1.1	4.3	14.1	100.0

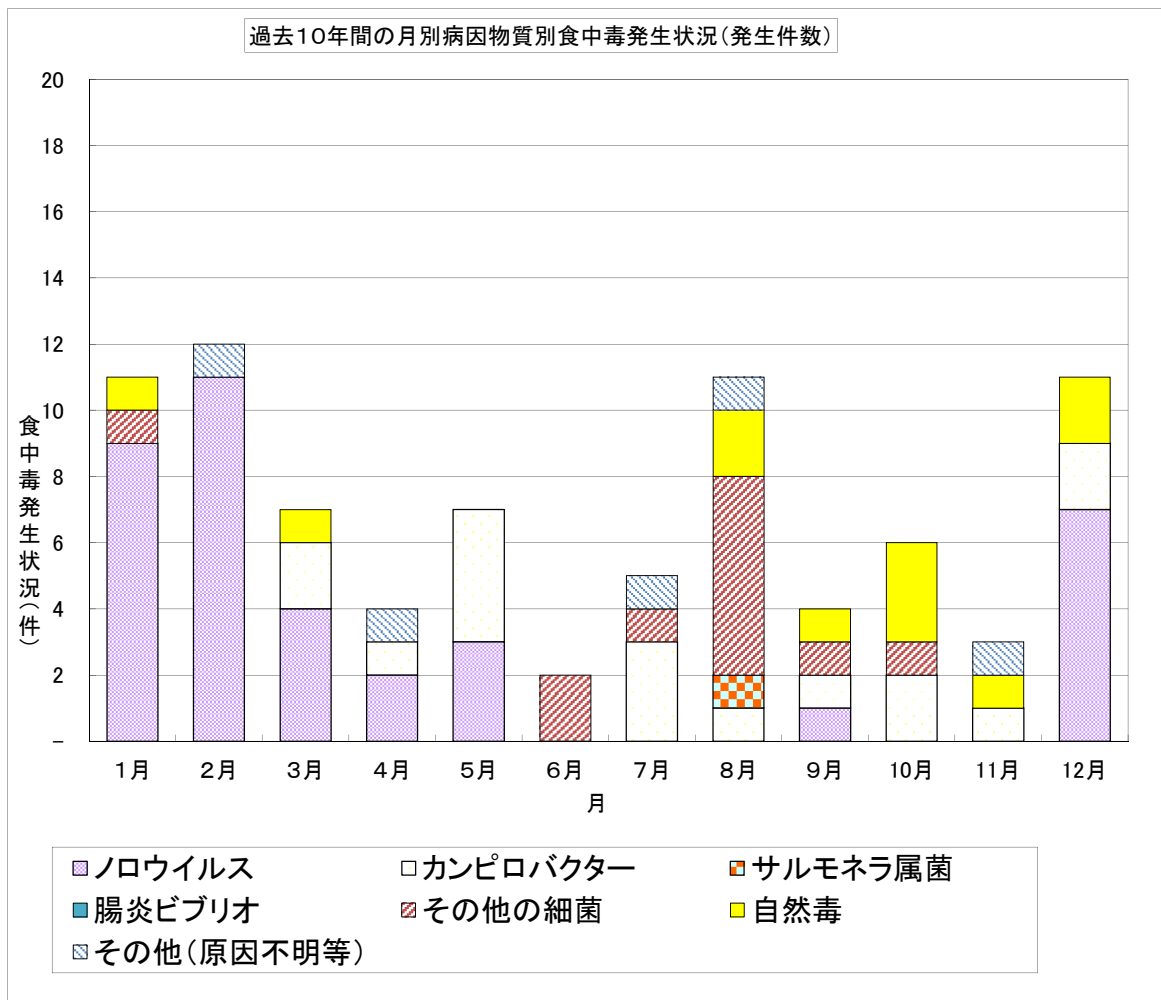
注) 病因物質が複数の事件があるので、事件数と病因物質計は一致しない。



IV-16 過去10年間の月別病因物質別食中毒発生状況（発生件数）

病因物質/月	1月	2月	3月	4月	5月	6月	7月	8月	9月	10月	11月	12月	計
腸炎ビブリオ													0
ブドウ球菌						1	1	1		1			4
サルモネラ属菌								1					1
カンピロバクター			2	1	4		3	1	1	2	1	2	17
病原大腸菌						1		4	1				6
ウェルシュ菌	1												1
セレウス菌								1					1
ノロウイルス	9	11	4	2	3				1			7	37
テトロドトキシン	1		1					1		1	1	2	7
植物性自然毒								1	1	2			4
クドア・セプテンプレクタータ	1	1	1	2	2						1		8
ナグビブリオ									1				1
その他		1		1			1	1			1		5
計	12	13	8	6	9	2	5	11	5	6	4	11	92

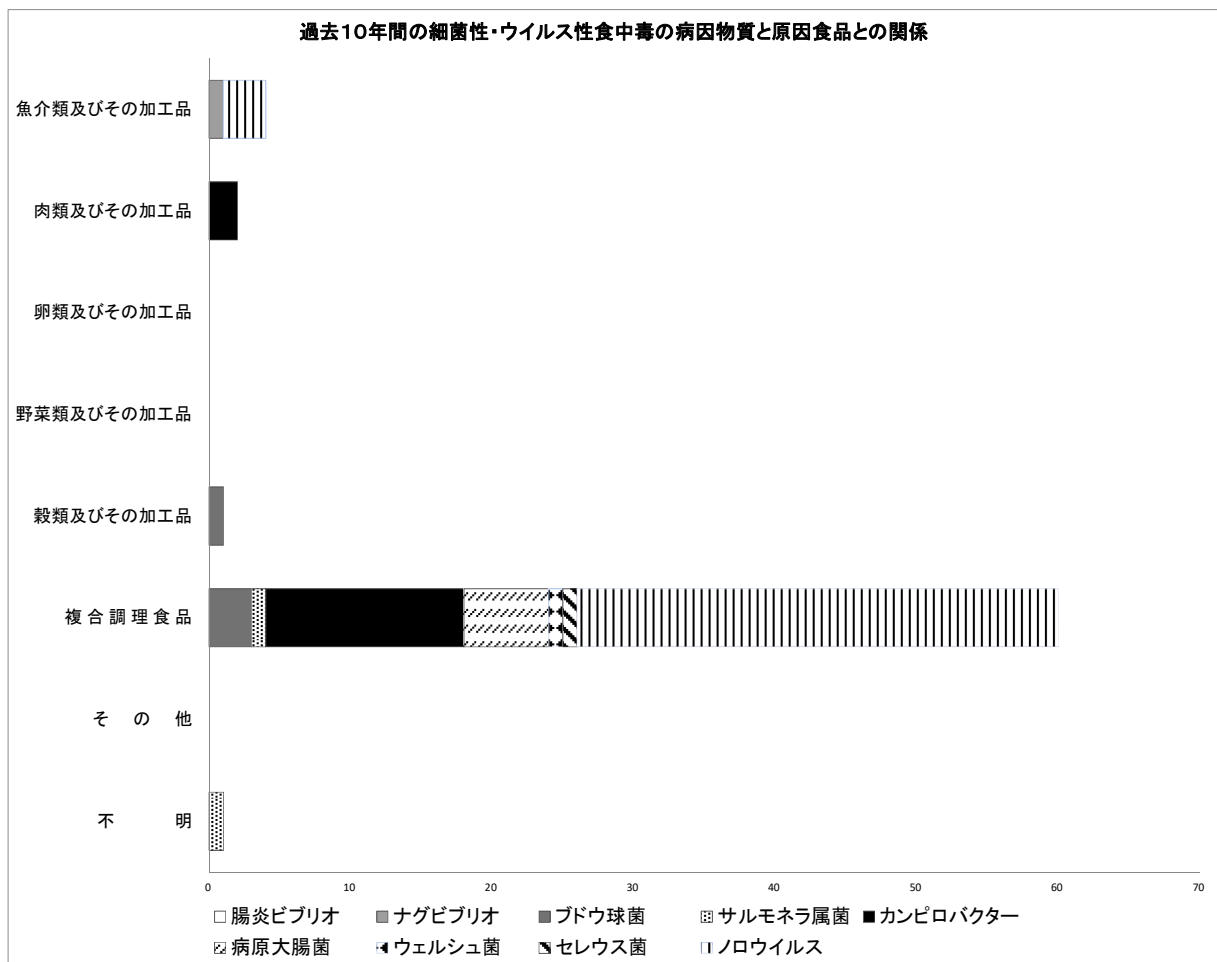
注) 病因物質が複数の事件があるので、事件数と病因物質計は一致しない。



IV-17 過去10年間の細菌性・ウイルス性食中毒の病因物質と原因食品との関係（発生件数）

原因食品	病因物質	腸炎 ビブリオ	ナグ ビブリオ	ブドウ 球菌	サルモネ ラ属菌	カンピロ バクター	病原 大腸菌	ウェル シュ菌	セレウス 菌	ノロ ウイルス	計
魚介類及びその加工品			1							3	4
肉類及びその加工品						2					2
卵類及びその加工品											0
野菜類及びその加工品											0
穀類及びその加工品				1							1
複 合 調 理 食 品				3	1	14	6	1	1	34	60
そ の 他											0
不 明											0
計		0	1	4	1	16	6	1	1	37	67

注) 原因食品が複数の事件があるので、事件数とは一致しない。



IV-18 大分県下のフグによる食中毒事件(昭和45年～)

年	発生日	発生場所	フグ名	摂食	患者	死者	調理の内容	フグの入手経路等
45	11月6日	臼杵市	サバフグ	7	1	1	肝の吸物	市内鮮魚店
46	1月13日	大分市	ナゴヤフグ	3	3	0	肝	市内鮮魚店
	7月10日	国東市	フグ	4	3	1	刺身、肝	魚市場
47	1月16日	大分市	ナゴヤフグ	2	2	1	内臓等のちり鍋	魚屋
	8月11日	大分市	フグ	1	1	1		釣り
52	1月20日	別府市	トラフグ	2	2	0	刺身と肝のちり	漁師から譲渡
53	2月14日	竹田市	コモンフグ	2	2	1	刺身と肝・卵巣	市内鮮魚店
55	8月26日	日出町	トラフグ	1	1	1	ゆで肝	建網で捕れた
60	5月23日	大分市	クサフグ	2	2	0	肝・卵巣煮付	釣り
	7月17日	国東市	トラフグ	1	1	0	ゆで肝	建網で捕れた
61	10月8日	豊後高田市	クサフグ	3	1	1	肝等の水炊き	建網で捕れた
62	9月27日	杵築市	コモンフグ	1	1	0	肝の生食	釣り
63	9月2日	国東市	ヒガンフグ	1	1	1	骨付き身の煮付	建網で捕れた
H元	7月25日	大分市	ヒガンフグ	4	4	0	肝の生食	建網で捕れた
4	8月1日	中津市	クサフグ	1	1	0	刺身・肝の湯引き	釣り
	8月1日	中津市	クサフグ	1	1	0	刺身・内臓	釣り
7	11月25日	中津市	ナシフグ(推定)	1	1	0	身・皮の水炊き	市内鮮魚行商
8	9月4日	中津市	マフグ	3	2	0	肝等の水炊き	市内移動販売車
10	11月14日	国東市	ヒガンフグ	1	1	0	肝の唐揚げ	釣り
13	2月8日	大分市	トラフグ	12	1	0	ゆで肝	市内飲食店
	9月26日	豊後高田市	トラフグ	3	1	0	ゆで肝	市内鮮魚店
14	10月20日	佐伯市	クサフグ(推定)	1	1	0	フグの煮付け	釣り
15	8月19日	大分市	コモンフグ	1	1	0	フグの煮付け	釣り
	12月3日	別府市	トラフグ・クサフグ	8	2	0	フグ料理	市内無許可飲食店
16	3月2日	佐伯市	ヒガンフグ	1	1	0	刺身・肝	市内飲食店
	5月22日	宇佐市	ショウサイフグ(推定)	1	1	0	フグのみそ汁	釣り
19	1月13日	姫島村	フグ	1	1	0	フグの煮付け	釣り
21	2月7日	由布市	マフグ	2	2	0	卵巣の煮付け	市内鮮魚店
	5月8日	宇佐市	シマフグ	1	1	0	肝臓の煮付け	漁師から譲渡
24	11月18日	国東市	ヒガンフグ(推定)	1	1	0	刺身、肝・皮の湯引	知人から譲渡
	12月14日	国東市	シマフグ(推定)	1	1	0	みそ汁、ゆで肝	漁師から譲渡
26	3月13日	中津市	マフグ	1	1	0	ゆで肝	市内鮮魚店
	10月30日	臼杵市	トラフグ	2	1	0	生肝刺し、ゆで肝	市内飲食店
	12月21日	宇佐市	シホウフグ	1	1	0	フグのみそ汁	漁で捕れた
28	8月1日	佐伯市	トラフグ(推定)	2	2	0	刺身・肝	知人から譲渡
30	1月19日	宇佐市	ショウサイフグ(推定)	2	2	0	皮を入れたみそ汁	知人から譲渡
				82	52	8		

V 食品衛生対策の推進

平成13年、我が国で初めてとなるBSEの確認をはじめ、無登録農薬の使用等が相継いで発生し、食品の安全性に対する消費者の不安、不信が高まったことから、平成15年5月、国民の健康保護を重視した、食品の安全性確保についての基本となる法律「食品安全基本法」が成立すると共に、食品衛生法の大改正が行われ国及び各地方自治体は、食品衛生監視指導計画を策定することとなった。

このため、平成16年度から毎年「大分県食品衛生監視指導計画」を策定し、この計画に基づき、各保健所等で地域の特性を考慮した効率的な監視指導を行うこととしている。

令和3年度は、HACCPの定着及び指導食中毒発生防止対策強化を行う。

HACCPについては、食品衛生法の一部を改正する法律の施行により、令和3年6月1日からすべての食品取扱事業者のHACCPによる衛生管理が義務化された。

昨年度に引き続き、インターネットを活用した衛生管理計画の作成を進めるとともに、導入したHACCPが定着するよう個別の指導を行う。

食中毒発生防止対策については、増加傾向にあるテイクアウト・デリバリーの食中毒防止対策、知識不足による食肉の生食等による食中毒発生防止対策を進めることとしている。

1 令和3年度食品衛生監視員等配置状況

本庁、各保健所の衛生課に配置している獣医師、薬剤師、化学、栄養士である者を食品衛生に関する監視指導等を実施する食品衛生監視員に任命しており、その総数は103名である。

また、製造業や食品取扱いの大型店を専門的に監視するため、県内を5ブロックに区分し、各ブロックに食品衛生監視機動班を1班2名ずつ配置している。

(R3.4.1 現在)

所 属	区 分	食品衛生監視員任命総数				食品衛生 監視機動班
		獣医師	薬剤師	化学	栄養士	
本庁（食品・生活衛生課）	7	4	2	-	1	-
本庁（健康づくり支援課）	1	-	-	-	1	-
東部保健所	19(1)	3(1)	6	5	5	2
東部保健所国東保健部	3	2	1	-	-	-
中部保健所	6	2	4	-	-	-
中部保健所由布保健部	3	-	2	1	-	-
南部保健所	7	1	4	2	-	2
豊肥保健所	10(1)	2(1)	3	2	3	2
西部保健所	8	3	2	3	-	2
北部保健所	16	4	8	2	2	2
北部保健所豊後高田保健部	2	-	2	-	-	-
食肉衛生検査所	21(5)	21(5)	-	-	-	-
合 計	103	42	34	15	12	10

※ 獣医師のうち（ ）は、非常勤職員数

※ 栄養士は、健康増進法に関する業務を主に実施

2 令和3年度大分県食品衛生監視指導計画の概要

1 趣 旨

大分県が行う食品衛生に関する監視指導の実施に関する基本的な方向及び監視指導に当たり必要な基本的事項を示し、重点的、効率的かつ効果的な監視指導の実施を推進することにより、飲食に起因する衛生上の危害を未然に防止し、県民の食の安全を確保することを目的とする。

なお、平成30年6月に食品衛生法が改正され、HACCP（ハサップ）に沿った衛生管理の制度化、営業許可業種の見直し等が規定されたことを監視指導事項等に反映させている。

2 監視指導の実施に関する基本的な方向

行政（大分県）、食品関連事業者及び消費者の役割分担

監視指導は、行政（大分県）、食品関連事業者、消費者の役割分担を前提として実施する。

食品の安全性を確保する第一義的責任を有している者は、食品等の生産、製造、加工、輸入、流通、販売に携わる食品等事業者であることを明確にした上で、食品等事業者がその責務を果たし、安全な食品等を供給しているか否かを確認するため、県の関係部局が連携して監視指導を行うものとする。

また、消費者は、家庭内食中毒の発生を防止する等の観点から、食品の安全に関する知識と理解を深め、適切に食品を選択し、均衡のとれた食生活を送ることのほか、食品の安全性に関する施策への参画に努めるなど、食品の安全性確保に積極的な役割を果たす必要がある。

食品供給工程（フードチェーン）の各段階における監視指導の実施

食品の安全性を確保するためには、農林水産物の生産から食品の販売に至る一連の食品供給の工程（フードチェーン）の各段階において、食品の安全性を確保するための必要な措置が適切に講じられていることが重要である。

この理念を踏まえ、農林水産物の採取から食品の販売までの各段階において、食中毒等の食品衛生の危害の発生状況等を分析、評価した上で、重点的、効率的かつ効果的な監視指導を実施する。

農林水産物の生産段階における監視指導

農林水産物の生産段階における監視指導は、農林水産部局が中心となり、食品衛生担当部局と連携して実施する。

採取段階以降の農林水産物及び製造、加工、流通、販売されている食品の監視指導

採取・出荷された農林水産物及び製造、加工、輸入、流通、販売されている食品の監視指導は食品衛生部局（主に、県下の保健所）が実施する。

3 重点的な監視指導事項及び監視回数

重点的な監視指導事項

- HACCP の徹底
- 食中毒発生防止対策
 - ① テイクアウト・デリバリー対策
 - ② 食肉の生食等による食中毒発生防止対策
- 食品表示適正化の推進
- 食肉・食肉製品、乳・乳製品、卵・卵加工品、水産食品及び農産物の製造施設の監視指導

食品関係営業施設に対する監視回数

- 営業施設を4ランクに分け監視を行います。

Aランク	年間2回以上立ち入り検査
Bランク	年間1回以上立ち入り検査
Cランク	2～6年に1回以上立ち入り検査
Dランク	実情に応じて立ち入り検査

- 各種一斉取締りを実施します。

・夏期食品一斉取締り	7月1日～7月31日
・夏期食品表示一斉取締り	7月1日～7月31日
・食品衛生月間	8月1日～8月31日
・年末食品一斉取締り	12月1日～12月28日
・年末食品表示一斉取締り	12月1日～12月28日
・観光・行楽地監視	4月～5月 9月～10月
・ふぐ中毒防止強化月間	10月1日～10月31日

重点的な流通食品の検査

- 県特産食品、県内広域流通食品、消費者がよく利用する食品を中心に行います。

検査対象項目	主な検査対象食品
残留農薬	県産農産物、輸入農水産物及び加工食品
残留動物用医薬品	県産食肉、輸入食肉、県産養殖魚介類、輸入養殖魚介類、県産鶏卵
アレルギー物質	菓子などの加工食品
食品添加物	加工食品（食肉製品、菓子、漬物、そうざい類）
微生物検査 （食中毒原因微生物等）	清涼飲料水、県産鶏卵、牛乳、加工乳 鮮魚介類
微生物検査	弁当、そうざい、生野菜サラダ類、洋生菓子 生食用魚介類、魚肉練り製品、豆腐、 めん類、ソフトクリーム

食品の放射性物質検査

- 福島原子力発電所の事故により、放射性物質の基準を超える疑いのある食品が県内に流通した場合、緊急の放射性物質検査を実施します。

4 違反等を発見した場合の措置

- 食品の検査で違反を発見した場合、食中毒等の健康被害が発生した場合は、食品衛生法に基づく廃棄命令、営業停止、施設の改善命令を行い、施設の名称、違反の内容、対象食品等を県で定めた基準に基づき公表します。

5 食中毒等健康被害発生時の対応

- 県庁内関係部局と連携して、迅速な原因究明と被害拡大防止対策を講じます。また、国、関係自治体と情報交換を行い、県民への情報提供をすみやかにを行います。

6 食品等事業者に対する指導

- 事業者に対し、自分が生産、製造する食品は、自分が責任を持つことを認識させ、自らが実施する衛生管理の推進を指導します。
- このために、食品衛生に関する知識を習得させることを目的に、講習会等を実施するとともに、食品衛生監視員等が現場で助言指導を行います。

7 消費者、食品等事業者、行政機関相互の情報及び意見交換等

- 食品衛生監視指導計画について、食の安全に関する意見交換会等を開催し、県民の皆様方の意見を伺い、この計画に反映させます。
- また、家庭における食中毒を未然に防止するために、食品衛生に関する情報を提供するとともに、消費者団体等からの要請があれば、出前食品衛生講座を行うことにしています。

V-1 許可を要する食品関係営業施設数

(令和3年3月31日現在)

保健所		東部	国東	中部	由布	南部	豊肥	西部	北部	豊後高田	計
区分											
飲食店	一般食堂・レストラン	1,408	153	299	351	420	373	750	908	151	4,813
	仕出し屋・弁当屋	131	41	52	41	80	67	96	153	21	682
	旅館	156	26	23	179	37	59	129	38	6	653
	その他	685	64	155	123	293	171	454	554	81	2,580
	菓子（パンを含む）製造業	328	78	101	138	156	164	301	336	67	1,669
	乳処理業	0	0	0	1	0	1	1	1	0	4
	特別牛乳さく取処理業	0	0	0	0	0	0	0	0	0	0
	乳製品製造業	3	0	0	8	1	2	2	7	1	24
	集乳業	0	0	0	0	0	0	1	1	0	2
	魚介類販売業	305	75	87	39	172	73	134	239	44	1,168
	魚介類せり売り営業	2	3	2	0	6	0	1	3	1	18
	魚肉ねり製品製造業	2	5	9	0	28	0	1	6	1	52
	食品の冷凍又は冷蔵業	19	11	6	4	31	6	4	25	0	106
	かん詰びん詰食品製造業	17	7	10	5	4	10	18	18	6	95
	喫茶店営業	237	45	59	73	86	54	144	233	31	962
	あん類製造業	2	0	0	0	1	2	1	2	0	8
	アイスクリーム類製造業	3	0	4	7	1	7	3	5	2	32
	乳類販売業	322	52	68	60	140	103	195	239	39	1,218
	食肉処理業	5	3	3	3	11	18	9	15	3	70
	食肉販売業	256	49	61	51	117	115	190	245	31	1,115
	食肉製品製造業	0	0	0	2	1	9	2	10	0	24
	乳酸菌飲料製造業	1	0	0	3	0	1	1	0	0	6
	食用油脂製造業	2	5	2	0	2	0	0	3	3	17
	マーガリン・ショートニング製造業	0	0	0	0	0	0	0	0	0	0
	みそ製造業	13	7	5	2	18	12	17	19	3	96
	醤油製造業	4	1	4	0	0	0	7	10	0	26
	ソース類製造業	1	0	2	0	2	2	2	2	0	11
	酒類製造業	7	3	5	4	4	11	8	17	1	60
	豆腐製造業	8	4	4	3	13	13	11	16	1	73
	納豆製造業	1	0	0	0	0	0	0	3	1	5
	めん類製造業	13	6	1	6	6	6	9	8	8	63
	そうざい製造業	79	38	42	34	51	59	113	143	12	571
	添加物製造業	0	0	5	0	2	0	1	4	0	12
	食品の放射線照射業	0	0	0	0	0	0	0	0	0	0
	清涼飲料水製造業	12	2	3	11	4	10	21	18	0	81
	氷雪製造業	1	1	0	1	0	0	4	2	1	10
	氷雪販売業	3	0	0	1	1	1	2	1	1	10
条例許可	つけもの製造業	59	24	30	36	30	69	180	104	16	548
	こんにやく製造業	7	1	4	8	10	18	18	11	0	77
	ところてん製造業	0	2	1	0	0	0	0	1	0	4
	ふ製造業	1	0	0	0	0	0	0	0	0	1
	魚介類の行商	14	0	0	1	1	0	0	3	0	19
	アイスクリーム類の行商	5	0	0	0	0	0	0	0	0	5
	菓子製造の行商	1	0	0	0	1	0	1	0	0	3
	ところてん販売業	0	0	0	0	0	0	0	0	0	0
削氷販売業	0	0	0	0	0	0	0	0	0	0	
計		4,113	706	1,047	1,195	1,730	1,436	2,831	3,403	532	16,993

V-2 許可を要しない食品関係営業施設数

(令和3年3月31日現在)

保健所 区分		東部	国東	中部	由布	南部	豊肥	西部	北部	豊後 高田	計
		給食施設	学校	26	4	13	2	13	6	14	8
	病院・診療所	48	3	7	10	3	19	20	16	3	129
	事業所	6	2	2	2	1	2	3	1	1	20
	その他	145	30	40	32	50	55	74	100	16	542
乳さく取業		0	0	2	3	0	20	62	0	5	92
食品製造業		43	25	66	17	98	241	184	110	42	826
野菜・果物販売業		135	53	134	46	148	284	275	531	120	1,726
そうざい販売業		218	31	91	140	97	331	432	297	82	1,719
菓子（パンを含む）販売業		238	142	91	150	186	331	607	515	146	2,406
食品販売業（上記以外）		295	262	107	135	467	596	693	546	80	3,181
添加物の製造業		0	0	0	4	3	0	0	1	0	8
添加物の販売業		71	52	60	10	96	134	122	111	66	722
氷雪採取業		0	0	0	0	0	0	0	0	0	0
器具・容器包装・おもちゃの製造・販売業		113	34	74	20	84	102	236	136	39	838
グリーンツーリズム施設		17	43	66	46	34	0	0	103	53	362
計		1,355	681	753	617	1,280	2,121	2,722	2,475	654	12,658

V-3 営業施設に対する監視状況(年度別)

区分		年度	平成30年度	令和元年度	令和2年度
飲食店	一般食堂・レストラン等		1,537	1,852	1,500
	仕出し屋・弁当屋		450	381	294
	旅館		314	334	194
	その他		1,497	1,254	1,107
	菓子(パンを含む)製造業		1,005	817	638
	乳処理業		12	48	13
	特別牛乳さく取処理業		0	0	0
	乳製品製造業		35	31	31
	集乳業		2	0	2
	魚介類販売業		998	879	814
	魚介類せり売り営業		21	29	14
	魚肉ねり製品製造業		46	56	25
	食品の冷凍・冷蔵業		79	102	82
	かん・びん詰食品製造業		77	64	69
	喫茶店営業		466	386	208
	あん類製造業		22	8	5
	アイスクリーム類製造業		35	37	29
	乳類販売業		999	853	714
	食肉処理業		96	88	67
	食肉販売業		1,064	868	819
	食肉製品製造業		46	56	45
	乳酸菌飲料製造業		25	24	19
	食用油脂製造業		4	30	8
	マーガリン・ショートニング製造業		0	18	0
	みそ製造業		62	52	49
	醤油製造業		31	17	23
	ソース類製造業		10	8	14
	酒類製造業		32	40	29
	豆腐製造業		79	89	42
	納豆製造業		2	6	2
	めん類製造業		37	22	43
	そうざい製造業		388	361	291
	添加物(法第11条の規定による)の製造業		6	8	9
	食品の放射線照射業		0	0	0
	清涼飲料水製造業		91	75	68
	氷雪製造業		4	20	5
	氷雪販売業		2	5	4
条例許可	つけもの製造業		222	209	82
	こんにゃく製造業		20	38	16
	ところてん製造業		1	3	0
	ふ製造業		0	1	118
	魚介類の行商		3	5	0
	アイスクリーム類の行商		0	0	0
	菓子製造の行商		0	0	0
	ところてん販売業		0	0	0
	削氷販売業		0	0	2
計			9,820	9,174	7,494

(監視件数)

V-4 許可を要しない施設に対する監視状況(年度別)

区分		年度	平成30年度	令和元年度	令和2年度
給食施設	学校		60	67	110
	病院・診療所		99	92	20
	事務所		2	2	3
	その他		151	153	19
乳さく取業			5	8	9
食品製造業			39	49	322
野菜・果物販売業			957	734	537
そうざい販売業			874	656	541
菓子(パンを含む)販売業			995	854	604
食品販売業(上記以外)			1,085	881	350
添加物(法第11条第1項以外)の製造業			4	12	125
添加物の販売業			745	473	219
氷雪採取業			0	0	50
器具容器・包装製造業・おもちゃの製造業又は販売業			703	486	257
グリーンツーリズム施設			2	2	1,426
計			5,721	4,469	4,592

(監視件数)

V-5 令和2年度食品等事業者施設への監視指導結果

食品等事業者の業種毎の施設への監視指導について、過去の食中毒の発生頻度、製造・調理される食品の流通の広域性、規模、取扱い食品の特殊性などを考慮して、4段階(A～D)に分類し年間の監視回数を定めている。

ランク	監視回数	対象施設
A	年3回以上	対米対EU輸出水産食品取扱認定施設
B	年2回以上	食品衛生法に基づく大規模製造業者（製造・調理に携わる従業員数が50名以上の施設）
C	年1回以上	前年度、食中毒を発生させた施設
		前年度、規格基準違反の食品を製造した施設
		前年度、健康被害に係る苦情発生原因施設
		食品衛生法に基づく小規模製造業（製造・調理に携わる従業員数が50名未満の施設）
		大分県食品衛生条例に基づく製造業
		総合衛生管理製造過程承認施設
		と畜場・食鳥処理場（認定小規模）
D	2～6年に1回又は実情に応じて	前年度、衛生規範・大分県食品衛生指導基準等に基づく収去検査で「不良」と判定された食品製造施設
		飲食店
		大分県行商取締条例に基づく施設 魚介類の行商等
		食品衛生法に基づく販売店
		給食施設（学校等：学校、幼稚園、保育園、入所通所型老人福祉施設等）
		上記以外の輸出水産食品取扱登録施設
グリーンツーリズム施設		

ランクA 年3回以上

	累計	施設数	達成率
対米対EU輸出水産食品取扱認定施設	26	1	867%
合計	26	1	867%

ランクB 年2回以上

	累計	施設数	達成率
HACCP指導 食品衛生法に基づく大規模製造業者(製造・調理に携わる従業員数が50名以上の施設)	66	24	275%
合計	66	24	275%

ランクC 年1回以上

	累計	施設数	達成率
前年度、食中毒を発生させた施設	4	4	100%
前年度、規格基準違反の食品を製造した施設	3	2	150%
前年度、健康被害に係る苦情発生原因施設	8	22	36%
食品衛生法に基づく小規模製造業(製造・調理に携わる従業員数が50名未満の施設)	1541	2926	53%
大分県食品衛生条例に基づく製造業	213	629	34%
総合衛生管理製造過程承認施設	8	3	267%
と畜場・食鳥処理場(認定小規模)	21	12	175%
前年度、衛生規範・大分県食品衛生指導基準等に基づく収去検査で「不良」と判定された食品製造施設	32	23	139%
合計	1830	3621	51%

ランクD 2～6年に1回以上

	累計	施設数	達成率
飲食店	3095	8394	37%
大分県行商取締条例に基づく施設 魚介類の行商等	2	26	8%
食品衛生法に基づく販売店	2351	3506	67%
給食施設(学校等:学校、幼稚園、保育園、入所通所型老人福祉施設等)	197	785	25%
上記以外の輸出水産食品取扱登録施設	38	13	292%
グリーンツーリズム施設	19	352	5%
合計	5702	13076	44%

V-6 違反食品等について(保健所別)

区分		保健所	東部	国東	中部	由布	南部	豊肥	西部	北部	豊後高田	計
法違反件数(延件数)			36	101	4	4	63	57	133	18	84	500
違反項目	法第6条1号	腐敗変敗未熟等	1	0	0	0	0	0	0	0	0	1
	法第6条2号	有毒有害等	0	0	0	0	0	0	0	0	0	0
	法第6条3号	病原微生物等	0	0	0	0	0	0	0	0	0	0
	法第6条4号	不潔異物混入等	0	0	0	0	0	0	0	0	0	0
	法第9条	病肉等	0	0	0	0	0	0	0	0	0	0
	法第10条	指定外添加物	0	0	0	0	0	0	0	0	0	0
	法第11条	規格基準	0	0	0	0	0	1	0	2	0	3
	法第16、17条	有害な器具等	0	0	0	0	0	0	0	0	0	0
	法第18条	器具等規格基準	0	0	0	0	0	0	0	0	0	0
	法第19条	表示基準	37	101	4	4	168	56	18	16	84	488
	法第20条	虚偽誇大広告	0	0	0	0	0	0	0	0	0	0
	上記以外の違反			0	0	0	0	0	0	115	0	0
不適合	衛生規範・指導基準不適合件数		3	1	5	3	1	3	5	10	0	31
	その他不適合件数		0	0	0	0	0	0	0	0	0	0
法違反件数及び不適合件数合計			39	102	9	7	64	60	138	28	84	531
措置	行政処分		0	0	0	0	0	0	0	0	0	0
	処分以外の措置	始末書	0	0	0	0	0	0	0	0	0	0
		顛末書	0	0	0	0	0	0	0	0	0	0
		改善報告書	0	0	0	0	0	0	0	0	0	0
		指導票	0	0	0	0	0	0	0	0	0	0
		口頭説諭	32	10	4	0	168	55	133	18	12	432
		照会	0	0	0	0	0	0	0	0	0	0
		その他	6	91	0	0	0	2	0	0	0	99

V-7 食品関係の苦情等について(保健所別)

区分		保健所									計	
		東部	国東	中部	由布	南部	豊肥	西部	北部	豊後高田		
食品関係	異物混入	4	0	1	1	1	4	3	4	1	19	
	異常な臭・味・色	0	1	3	1	1	1	1	7	0	15	
	腐敗・変敗	2	1	1	0	1	1	0	1	0	7	
	カビの発生	0	0	1	0	0	1	1	1	0	4	
	消費(賞味)期限切れ	1	0	0	0	0	1	0	0	0	2	
	不良な表示	1	0	0	0	0	0	3	6	0	10	
	その他	0	0	0	0	3	3	0	1	0	7	
施設・営業	不衛生な取扱い	1	0	3	1	3	1	1	5	1	16	
	不衛生な施設	1	0	0	1	1	4	1	3	0	11	
	不良な営業状態	0	0	0	0	1	2	3	2	0	8	
	従業員の衛生管理	1	0	0	0	0	0	3	0	2	6	
	悪臭・汚水・煙・騒音	0	0	0	1	0	0	1	0	0	2	
	無許可営業	0	0	0	1	0	3	0	1	1	6	
	その他	0	0	0	0	1	2	0	0	0	3	
苦情件数(有症苦情除く)		10	1	6	6	9	16	17	32	0	97	
有症苦情件数		2	2	6	5	5	4	7	10	0	41	
合計		12	3	12	11	14	20	24	42	0	138	
措置	行政処分	0	0	0	0	1	0	1	0	0	2	
	処分以外の措置	始末書	0	0	0	0	0	0	0	0	0	0
		顛末書	1	0	0	0	0	0	0	0	0	1
		改善報告書	0	0	0	1	0	0	0	0	0	1
		指導票	3	1	0	1	0	2	1	0	0	8
		口頭説諭	9	2	9	5	8	12	19	31	1	96
		照会	0	0	0	0	0	0	0	7	0	7
		その他	0	1	0	2	8	7	3	2	4	27
措置件数計		13	4	9	9	17	21	24	40	5	142	
検査数	検査数	0	2	0	0	1	0	0	1	0	4	
	検体数	0	1	0	0	6	0	0	1	0	8	

V-8 食品衛生監視機動班業務実績

(許可を要する施設に対する監視・指導施設数)

(令和2年度)

区分		機動班	東部	南部	豊肥	西部	北部	合計
飲食店	一般食堂・レストラン等		142	98	213	156	150	759
	仕出し屋・弁当屋		22	25	66	19	25	157
	旅館		36	8	4	20	9	77
	その他		109	60	199	34	100	502
菓子（パンを含む）製造業			64	61	64	57	88	334
乳処理業			0	0	10	0	1	11
特別牛乳さく取処理業			0	0	0	0	0	0
乳製品製造業			2	0	18	1	4	25
集乳業			0	0	0	0	1	1
魚介類販売業			83	76	176	29	54	418
魚介類せり売り営業			0	4	0	0	0	4
魚肉ねり製品製造業			0	19	0	0	2	21
食品の冷凍または冷蔵業			11	17	15	0	14	57
かん詰またはびん詰食品製造業			6	11	16	10	8	51
喫茶店営業			14	7	79	8	15	123
あん類製造業			1	1	0	0	0	2
アイスクリーム類製造業			1	2	17	0	3	23
乳類販売業			81	29	211	38	64	423
食肉処理業			3	6	20	1	14	44
食肉販売業			86	36	251	43	67	483
食肉製品製造業			0	0	18	2	19	39
乳酸菌飲料製造業			1	0	15	0	0	16
食用油脂製造業			0	4	0	0	0	4
マーガリンまたはショートニング製造業			0	0	0	0	0	0
みそ製造業			3	10	5	8	9	35
醤油製造業			2	10	0	4	3	19
ソース類製造業			0	5	4	1	2	12
酒類製造業			1	5	10	2	4	22
豆腐製造業			0	9	16	3	2	30
納豆製造業			0	0	0	0	2	2
めん類製造業			10	2	8	8	6	34
そうざい製造業			19	47	53	24	39	182
添加物（法第7条）の製造業			0	5	0	1	3	9
食品の放射線照射業			0	0	0	0	0	0
清涼飲料水製造業			6	2	30	6	10	54
氷雪製造業			2	0	0	0	1	3
氷雪販売業			0	0	0	1	0	1
条例許可	つけもの製造業		13	14	39	18	13	97
	こんにやく製造業		0	7	8	2	2	19
	ところてん製造業		0	1	0	0	0	0
	ふ製造業		0	0	0	0	0	0
	魚介類の行商		0	0	0	0	0	0
	アイスクリーム類の行商		0	0	0	0	0	0
	菓子製造業		0	0	0	0	0	0
	ところてん販売業		0	0	0	0	0	0
削氷販売業			0	0	0	0	0	0
計			718	581	1,565	496	734	4,093

V-9 食品衛生監視機動班業務実績

(許可を要する施設に対する立入検査結果表)

(令和2年度)

区分		機動班					計
		東部	南部	豊肥	西部	北部	
違反発見施設数計		1	14	13	90	3	121
違反内容	計	1	14	16	111	3	145
	施設基準	0	14	9	81	2	106
	管理運営基準	0	0	7	30	0	37
	製造基準	1	0	0	0	0	1
	保存基準	0	0	0	0	1	1
	使用基準	0	0	0	0	0	0
処分内容	計	0	0	1	0	0	1
	営業許可取消	0	0	0	0	0	0
	営業禁止停止	0	0	0	0	0	0
	改善命令	0	0	0	0	0	0
	物品廃棄命令	0	0	0	0	0	0
	その他	0	0	1	0	0	1
処分以外の措置	計	1	14	16	111	3	145
	指導票交付	1	0	0	0	0	1
	口頭説諭	0	14	16	111	3	144
告発件数		0	0	0	0	0	0
無許可発見件数		0	0	0	0	1	1

V-10 食品衛生監視機動班業務実績

(許可を要しない施設に対する監視、指導施設数及び立入検査結果表) (令和2年度)

機動班		東部	南部	豊肥	西部	北部	計
区分							
給 食 施 設	学校	20	4	7	6	6	43
	病院・診療所	0	0	2	0	0	2
	事業所	0	0	1	0	0	1
	その他	1	1	0	9	16	27
食品製造業		2	27	29	3	0	61
野菜果物販売業		62	36	258	23	42	421
そうざい販売業		34	9	251	17	38	349
菓子(パンを含む)販売業		65	33	269	19	42	428
食品販売業(上記以外)		64	42	287	12	40	445
添加物の製造業		0	0	0	3	1	4
添加物の販売業		51	1	215	1	19	287
器具・容器包装・おもちゃ販売業		0	5	237	7	17	266
計		299	158	1,556	100	221	2,334
不備・違反発見施設数		1	0	0	0	1	22
不 備 ・ 違 反 内 容	計	1	0	0	0	1	2
	施設の不備	0	0	0	0	0	0
	取扱の不良	1	0	0	0	0	1
	保存基準	0	0	0	0	1	1
	使用基準	0	0	0	0	0	0
処 分 内 容	計	0	0	0	0	0	0
	営業の禁止・停止	0	0	0	0	0	0
	物品廃棄命令	0	0	0	0	0	0
	その他	0	0	0	0	0	0
の 措 置 外	計	1	0	0	0	1	2
	指導票交付	0	0	0	0	0	0
	口頭説諭	1	0	0	0	1	2
告発件数		0	0	0	0	0	0

V-11 食品衛生監視機動班業務実績

(監視で発見した食品等の違反結果表)

(令和2年度)

機動班		東部	南部	豊肥	西部	北部	計
食品等違反発見数	魚介類	0	0	0	0	1	1
	冷凍食品	0	0	0	0	0	0
	無加熱摂取冷凍食品	0	0	0	0	0	0
	加熱後摂取冷凍食品(凍結前加熱済)	0	0	0	0	0	0
	加熱後摂取冷凍食品(凍結前未加熱)	0	0	0	0	0	0
	生食用冷凍鮮魚貝類	1	0	0	0	1	2
	魚介類加工品	1	19	0	1	0	21
	肉卵類及びその加工品	3	4	3	2	0	12
	乳製品	0	0	0	0	0	0
	乳類加工品	0	0	0	1	0	1
	アイスクリーム類・氷菓	0	0	0	0	1	1
	穀類及びその加工品	5	3	10	3	3	24
	野菜・果物・その加工品	4	16	14	5	4	43
	菓子類	3	18	12	3	1	37
	清涼飲料水	0	0	0	0	0	0
	酒精飲料	0	0	0	0	0	0
	氷雪	0	0	0	0	0	0
	水	0	0	0	0	0	0
	かん詰・びん詰食品	0	0	0	3	0	3
	その他の食品	12	5	17	0	6	40
	添加物・化学的合成品及びその製品	0	0	0	0	0	0
	器具及び容器包装	0	0	0	0	0	0
	おもちゃ	0	0	0	0	0	0
	乳類	0	0	0	0	0	0
	牛乳	0	0	0	0	0	0
	加工乳	0	0	0	0	0	0
	その他の乳	0	0	0	0	0	0
違反件数計		29	65	56	18	17	185
違反項目数		31	170	56	11	17	285
違反理由	6条	0	0	0	0	0	0
	第1項	0	0	0	0	0	0
	第2項	0	0	0	0	0	0
	第3項	0	0	0	0	0	0
	第4項	0	0	0	0	0	0
	9条	0	0	0	0	0	0
	10条	0	0	0	0	0	0
	11条	0	0	0	0	0	0
	製造基準	0	0	0	0	0	0
	保存基準	0	0	0	0	1	1
	添加物の使用基準	0	0	0	0	0	0
	成分規格	0	0	0	0	1	1
	その他	0	0	0	0	0	0
	16・17条	0	0	0	0	0	0
	18条	0	0	0	0	0	0
	19条	0	12	0	0	0	12
	名称	0	25	0	0	0	25
期限表示	2	22	21	0	0	45	
製造者	0	38	15	0	0	53	
食品添加物を含む旨	0	12	0	0	4	16	
保存方法	29	61	20	11	11	132	
その他	0	0	0	0	0	0	
20条	0	0	0	0	0	0	
その他	0	0	0	0	0	0	
行政処分・措置	営業許可取消	0	0	0	0	0	0
	営業禁止・停止	0	0	0	0	0	0
	回収命令・廃棄処分	0	0	0	0	0	0
	始末書	0	0	0	0	0	0
	顛末書	0	0	0	0	0	0
	改善報告書	0	0	0	0	0	0
	指導票	0	0	0	0	0	0
	口頭説諭	31	170	55	18	17	291
	照会	0	0	0	0	0	0
	その他	0	0	1	0	0	1
告発件数	0	0	0	0	0	0	

V-12 食品衛生監視機動班業務実績
(収去検査で発見した食品等の違反結果表)

(令和2年度)

区分	東部		南部		豊肥		西部		北部		計		
	件数	違反	件数	違反	件数	違反	件数	違反	件数	違反	件数	違反	
魚介類	11	0	30	0	10	0	4	0	0	0	55	0	
冷凍食品	無加熱摂取冷凍食品	0	0	0	0	0	0	0	0	2	0	2	0
	加熱後摂取冷凍食品(凍結前加熱済)	2	0	0	0	0	0	0	0	2	0	4	0
	加熱後摂取冷凍食品(凍結前未加熱)	0	0	0	0	0	0	0	0	1	0	1	0
	生食用冷凍鮮魚貝類	0	0	0	0	0	0	0	0	0	0	0	0
魚介類加工品	1	0	0	0	0	0	1	0	5	0	7	0	
肉卵類及びその加工品	25	0	13	0	38	1	20	0	25	0	121	1	
乳製品	0	0	0	0	0	0	0	0	0	0	0	0	
乳類加工品	0	0	0	0	0	0	0	0	0	0	0	0	
アイスクリーム類・氷菓	3	0	6	0	6	1	5	0	9	1	29	2	
穀類及びその加工品	16	0	0	0	4	0	21	0	7	0	48	0	
野菜・果物・その加工品	17	0	28	0	22	0	21	0	26	0	114	0	
菓子類	11	0	7	0	6	0	11	0	13	0	48	0	
清涼飲料水	0	0	1	0	0	0	0	0	2	0	3	0	
酒精飲料	0	0	0	0	2	0	0	0	1	0	3	0	
氷雪	0	0	0	0	0	0	0	0	0	0	0	0	
水	1	0	0	0	4	0	2	0	0	0	7	0	
かん詰・びん詰食品	0	0	0	0	0	0	0	0	0	0	0	0	
その他の食品	4	0	1	0	0	0	0	0	8	0	13	0	
添加物・化学的合成品及びその製品	0	0	0	0	0	0	0	0	0	0	0	0	
器具及び容器包装	0	0	0	0	0	0	0	0	0	0	0	0	
おもちゃ	0	0	0	0	0	0	0	0	0	0	0	0	
乳類	生乳	0	0	0	0	0	0	0	0	0	0	0	
	牛乳	0	0	0	0	0	0	0	0	0	0	0	
	低脂肪牛乳	0	0	0	0	0	0	0	0	0	0	0	
	加工乳	0	0	0	0	0	0	0	0	0	0	0	
	その他の乳	0	0	0	0	0	0	0	0	0	0	0	
計	91	0	86	0	92	2	85	0	101	1	455	3	
行政処分・措置	営業許可取消	0	0	0	0	0	0	0	0	0	0	0	
	営業禁止・停止	0	0	0	0	0	0	0	0	0	0	0	
	回収命令・廃棄処分	0	0	0	1	0	0	0	0	0	1	1	
	始末書	0	0	0	0	0	0	0	0	0	0	0	
	顔末書	0	0	0	0	0	0	0	0	0	0	0	
	改善報告書	0	0	0	0	0	0	0	0	0	0	0	
	指導票	0	0	0	0	0	0	0	0	0	0	0	
	口頭説諭	3	0	0	0	0	0	0	0	0	3	3	
	照会	0	0	0	0	1	0	0	0	0	1	1	
	その他	0	0	0	0	0	1	0	0	0	1	1	
告発件数	0	0	0	0	0	0	0	0	0	0	0		

V-13 総合衛生管理製造過程承認施設

承認品目	施設名	所在地	承認年月日
清涼飲料水 (その他の清涼飲料水:殺菌後密栓・密封)	(株)ジェイエフーズおおいた	杵築市大字本庄1453番地の1	平成15年2月27日
			平成15年2月27日
			平成22年5月24日
清涼飲料水 (ミネラルウォーター類)	(株)日田天領水	日田市中ノ島647	平成20年7月18日
乳(牛乳・加工乳)	九州乳業(株)本社工場	大分市大字廻栖野3231番地	平成25年4月12日
			平成25年4月12日
乳製品(乳飲料)			
大分県			
大分市			

V-14 食品衛生管理者

(R3.3.31現在)

	医師・歯科医師	薬剤師	獣医師	大学・旧制大学又は旧制専門学校で下記の課程を修めて卒業した者				指定養成施設を終了した者	指定講習会を終了した者	計
				医学・歯学・薬学・獣医学	畜産学	水産学	農芸化学			
全粉乳（その内容量が1,400グラム以下である缶に収められるものに限る。）、加糖粉乳又は調製粉乳の製造業者又は加工業	0	0	0	0	0	0	0	0	0	
食肉製品（ハム・ソーセージ・ベーコンその他これらに類するものをいう。）の製造業又は加工業	0	2	4	0	5	1	0	4	7	
魚肉ハム又は魚肉ソーセージの製造業又は加工業	0	0	0	0	0	0	0	0	0	
食品の放射線照射業	0	0	0	0	0	0	0	0	0	
食用油脂（脱色又は脱臭の課程を経て製造されるものに限る。）の製造業又は加工業	0	0	0	0	0	0	0	0	0	
マーガリン又はショートニングの製造業又は加工業	0	0	0	0	0	0	0	0	0	
添加物（法第7条第1項の規定により規格が定められたものに限る。）の製造業又は加工業	0	1	0	0	0	0	1	6	3	
計	0	3	4	0	5	1	1	10	10	34

V-15 食品・乳等収去検査状況（検査施設別）

項目 食品	保健所が独自に実施した収去検査						県が計画した収去検査						試験した収去検 体数	
	東部		豊肥		北部		衛環研(化)		衛環研(微)		登録検査機関		検 体 数	不 適 合 ・ 不 違 反 ・ 不 適 合 ・
	検 体 数	不 適 合 ・	検 体 数	不 適 合 ・	検 体 数	不 適 合 ・	検 体 数	不 適 合 ・	検 体 数	不 適 合 ・	検 体 数	不 適 合 ・		
魚介類	9	0	20	3	10	3	20	0	20	0	0	0	79	6
冷加熟摂取冷凍食品	0	0	0	0	2	0	0	0	0	0	0	0	2	0
凍加熟後摂取冷凍食品（加熱）	0	0	0	0	2	0	0	0	0	0	0	2	4	0
食加熟後摂取冷凍食品（未加熱）	0	0	0	0	1	0	0	0	0	0	0	0	1	0
品生食用冷凍鮮魚介類	0	0	0	0	0	0	0	0	0	0	0	0	0	0
魚介類加工品	5	0	0	0	8	0	0	0	0	0	0	0	13	0
肉卵類及びその加工品	16	1	4	0	10	0	49	1	49	3	0	0	128	5
乳製品	0	0	0	0	0	0	0	0	0	0	0	0	0	0
乳類加工品	0	0	0	0	0	0	0	0	0	0	0	0	0	0
アイスクリーム類・氷菓	14	0	20	3	10	2	0	0	0	0	0	0	44	5
穀類及びその加工品	37	1	7	3	9	0	5	0	0	0	0	0	58	4
野菜類・果物及びその加工品	14	2	24	4	21	6	58	0	0	0	18	0	135	12
菓子類	16	2	12	0	16	1	10	0	0	0	10	0	64	10
清涼飲料水	0	0	0	0	0	0	0	0	3	0	0	0	3	0
酒精飲料	0	0	0	0	0	0	3	0	0	0	0	0	3	0
氷雪	0	0	0	0	0	0	0	0	0	0	0	0	0	0
水	0	0	0	0	0	0	0	0	7	1	0	0	7	1
かん詰・びん詰食品	0	0	0	0	0	0	0	0	0	0	0	0	0	0
その他の食品	4	1	0	0	4	0	4	0	0	0	0	0	12	1
合成添加物及びその製剤	0	0	0	0	0	0	0	0	0	0	0	0	0	0
器具及び容器包装	0	0	0	0	0	0	0	0	0	0	0	0	0	0
おもちゃ	0	0	0	0	0	0	0	0	0	0	0	0	0	0
小計	115	7	87	13	93	12	149	1	79	4	30	0	553	37
生乳	0	0	0	0	0	0	0	0	0	0	0	0	0	0
牛乳	0	0	0	0	0	0	0	0	0	0	0	0	0	0
低脂肪牛乳	0	0	0	0	0	0	0	0	0	0	0	0	0	0
加工乳	0	0	0	0	0	0	0	0	0	0	0	0	0	0
その他の乳	0	0	0	0	0	0	0	0	0	0	0	0	0	0
小計	0	0	0	0	0	0	0	0	0	0	0	0	0	0
合計	115	7	87	13	93	12	149	1	79	4	30	0	553	37

V-17 食品乳等収去試験状況(年度別)

(検体数)

食品		年度	平成30年度		令和元年度		令和2年度	
			総数	違反	総数	違反	総数	違反
魚介類			111	0	77	0	79	0
冷凍食品	無加熱摂取冷凍食品		0	0	3	0	2	0
	加熱後摂取冷凍食品(凍結前加熱済)		1	0	1	0	4	0
	加熱後摂取冷凍食品(凍結前未加熱)		2	0	3	0	1	0
	生食用冷凍鮮魚介類		0	0	0	0	0	0
魚介類加工品			41	0	52	0	13	0
肉卵類及びその加工品			187	0	175	0	128	1
乳製品			0	0	0	0	0	0
乳類加工品			4	0	0	0	0	0
アイスクリーム類・氷菓			40	2	46	1	44	5
穀類及びその加工品			88	0	61	0	58	0
野菜・果物・その加工品			282	0	286	0	135	0
菓子類			65	0	68	0	64	0
清涼飲料水			6	0	0	0	3	0
酒精飲料			2	0	2	0	3	0
氷雪			0	0	0	0	0	0
水			4	0	10	0	7	0
かん・びん詰食品			4	0	5	0	0	0
その他の食品			1	0	21	0	12	0
合成添加物及びその製剤			0	0	0	0	0	0
器具及び容器包装			0	0	0	0	0	0
おもちゃ			0	0	0	0	0	0
小計			838	2	810	1	553	6
生乳			0	0	0	0	0	0
牛乳			1	0	0	0	0	0
低脂肪乳			0	0	0	0	0	0
加工乳			0	0	0	0	0	0
その他の乳			0	0	0	0	0	0
小計			1	0	0	0	0	0
計			839	2	810	1	553	6
ATP等ふき取り検査			1,656	0	1,825	0	1,147	0

V-18 食品衛生講習等の実施について

	東部		国東		中部		由布		南部		豊肥		西部		北部		豊後高田		合計			
	実施回数	参加人数	実施回数	参加人数	実施回数	参加人数	実施回数	参加人数	実施回数	参加人数	実施回数	参加人数	実施回数	参加人数	実施回数	参加人数	実施回数	参加人数	実施回数	参加人数		
食品衛生・ 食の安全	営業者	17	661	1	10	1	40	1	32	8	234	4	102	13	312	1	52	3	48	49	1,491	
	給食調理従事者	6	146	2	42	2	79			1	31	4	212	1	30	7	244	1	12	24	796	
	消費者							3	31	1	20	1									5	51
	小・中学生			1	32																1	32
	その他	1	10					2	48			4	113	4	135	2	89			13	395	
	小計	24	817	4	84	3	119	6	111	10	285	13	427	18	477	10	385	4	60	92	2,765	
食品表示	営業者									2	32										2	32
	給食調理従事者																				0	0
	消費者																				0	0
	小・中学生																				0	0
	その他															1	4				1	4
	小計	0	0	0	0	0	0	0	0	2	32	0	0	0	0	1	4	0	0	3	36	
その他	営業者	4	101	9	176	31	477	16	201	16	319	9	183	12	210	23	360	3	51	123	2,078	
	給食調理従事者			1	96															1	96	
	消費者			1																1	0	
	小・中学生																			0	0	
	その他									2	81			1	3	1	4	2	33	6	121	
	小計	4	101	11	272	31	477	16	201	18	400	9	183	13	213	24	364	5	84	131	2,295	
合計	28	918	15	356	34	596	22	312	30	717	22	610	31	690	35	753	9	144	226	5,096		

VI 食肉、食鳥肉の衛生対策の推進

消費者に安全・安心な食肉及び食鳥肉の提供を推進するため、と畜場にあつては食用に処理されるすべての獣畜(牛、馬、豚、めん羊及び山羊)について1頭ごとに検査を実施している。また、と畜場内で処理された食肉の細菌検査等を行い、食肉が衛生的に取扱われるように監視指導を行っている。

食鳥処理場については、疾病の排除及び衛生的な食鳥処理について検査及び監視指導することにより食鳥肉による危害の防止を図っている。

1 と畜場及び食肉衛生対策

(1) と畜場は、(株)大分県畜産公社(以下、「畜産公社」という。)の1施設で、令和2年度のと畜検査頭数は121,658頭と前年度に比べ3,691頭(3.0%)増加している。畜種別では、牛は7,140頭で596頭(8.3%)の増加、豚は114,445頭で3,052頭(2.7%)の増加、馬は1頭、めん羊・山羊は72頭となっている。

(2) 動物用医薬品の残留防止対策として、病畜、保留畜については、肝臓、腎臓、筋肉を採取し、食肉衛生検査所で抗菌性物質の残留の有無について簡易検査を行い、残留を認めたものについては、畜産振興課を通じて家畜保健衛生所に調査指導を依頼する体制を取っている。

(3) 平成29年4月1日から牛海綿状脳症(BSE)のスクリーニング検査の対象が、大分県を含めすべての自治体において、48ヶ月齢超のすべての牛から24ヶ月齢以上の牛において神経症状や起立不能等全身症状を呈する牛に変更となっている。

また、平成17年10月1日から検査対象にめん羊・山羊が追加されたことから、検査の名称も伝達性海綿状脳症(TSE)スクリーニング検査に変更となっている。

令和2年度の検査頭数は2頭で、検査は食肉衛生検査所で行い、結果は全て陰性であった。

(4) 畜産公社は令和元年4月5日に対米、対カナダ、対香港及び対オーストラリア輸出食肉を取り扱うと畜場及び食肉処理場の認定を取得し、「対米輸出食肉を取り扱うと畜場の認定要綱」に従って、HACCPシステムによる衛生管理を行っている。

認定施設では、地方厚生局による月1回以上の現地査察、不定期に行われる相手国の査察などへの対応が求められる。厚生労働省から指名されたと畜検査員が指名検査員となり、施設の衛生管理指導、査察対応、HACCP計画の検証のためのサルモネラ検査、大腸菌検査等を実施している。令和2年2月には、米国農務省食品安全検査局による現地査察が実施され、畜産公社施設、食肉衛生検査所の検査体制等が適正であるとの結果を受けた。

2 食鳥肉衛生対策

(1) 大分県内には、年間処理羽数30万羽以上の大規模食鳥処理場は(有)竹田食鳥の1施設があったが、平成30年度に廃止された。

(2) 年間処理羽数30万羽未満の認定小規模食鳥処理場は令和2年度末で16施設(6施設休業中)。各処理場では、食鳥処理衛生管理者による、疾病鶏の排除が行われている。

令和元年度の認定小規模食鳥処理場の検査羽数は、合計370,114羽で前年度と比較して、243,629羽(39.6%)の減少となっている。

VI-1 と畜場の設置状況・と畜検査体制

(令和3年4月1日時点)

		株式会社大分県畜産公社	合計
区分		一般	一般と畜場 1
と畜場番号		17	
所在地		豊後大野市犬飼町田原 1580-29	
開設年月日		平成28年8月22日	
処理能力 (日)	大動物	60	60
	小動物	560	560
	豚換算	800	800
検査機関		食肉衛生検査所	検査所 1
検査人員		20	20

VI-2 大分県畜産公社の輸出相手国と登録要件

(令和3年4月1日時点)

輸出可能国	認定取得日	主な登録要件
① タイ	H25.1.9	と畜場法
② マカオ	H25.3.7	
③ ベトナム	H26.3.27	
④ ミャンマー	H29.1.4	

輸出可能国	認定取得日	主な登録要件
⑤台湾	H29.9.22	HACCP導入
⑥アメリカ	R1.4.5	
⑦カナダ	R1.4.5	
⑧香港	R1.4.5	
⑨オーストラリア	R1.4.5	
⑩シンガポール	R1.8.8	
⑪フィリピン	R3.3.11	

VI-3 輸出状況

1 食肉輸出状況 (牛)

		米国	香港	豪州	タイ	マカオ	台湾	シンガポール
令和 2	総重量 (Kg)	11,851	20,489	16	1,257	523	27,925	333
	証明件数	70	179	1	7	8	125	2
令和元	総重量 (Kg)	1,287	7,772	21	3,290	1,367	8,984	-
	証明件数	10	50	1	35	21	45	-
平成 30	総重量 (Kg)	-	-	-	285	1,769	4,777	-
	証明件数	-	-	-	7	35	26	-
平成 29	総重量 (Kg)	-	-	-	452	2,742	2,330	-
	証明件数	-	-	-	10	39	20	-
平成 28	総重量 (Kg)	-	-	-	399	668	-	-
	証明件数	-	-	-	6	15	-	-

2 食肉輸出状況 (豚)

		豚 肉	
		マカオ	香港
令和 2	総重量 (Kg)	1,089	0
	証明件数	10	0
令和元	総重量 (Kg)	2,087	203
	証明件数	19	3
平成 30	総重量 (Kg)	1,767	413
	証明件数	22	3
平成 29	総重量 (Kg)	1,562	-
	証明件数	19	-
平成 28	総重量 (Kg)	145	-
	証明件数	3	-

3 食肉輸出状況 (副産物)

部 位	香港 (尾胃耳足)	マカオ (足)
総重量(kg)	48,000	800
証明件数	48	4

4 水産輸出状況

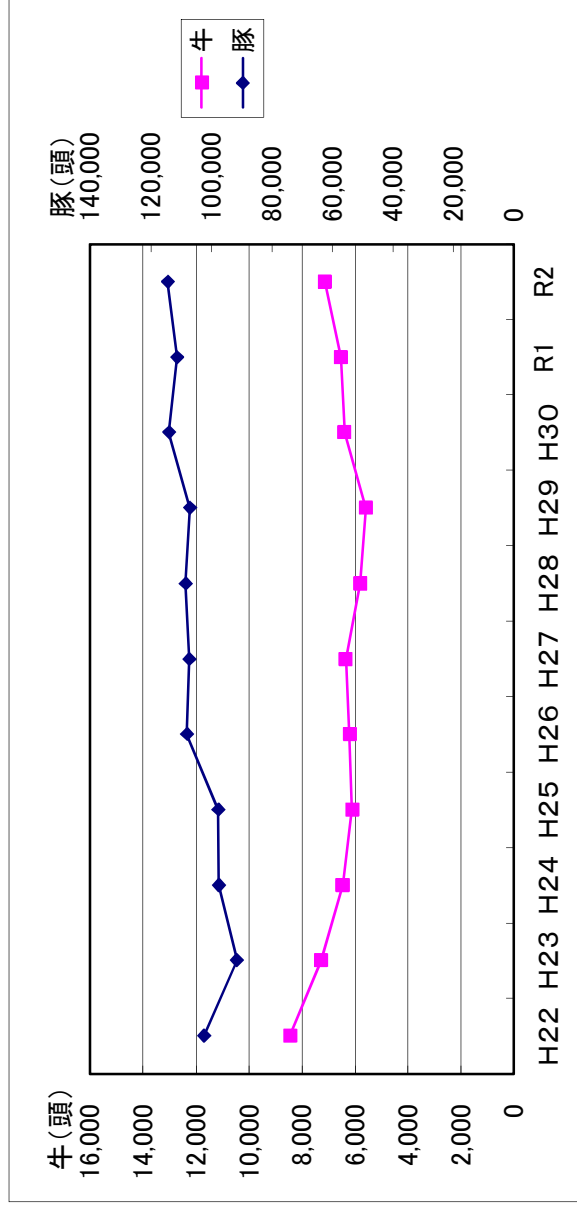
		EU	中国	台湾	ベトナム	シンガポール	香港
令和 2	総重量 (Kg)	7,155	37,880	299	268,172	-	-
	証明件数	91	151	1	11	-	-
令和元	総重量 (Kg)	16,383	29,120	-	-	-	-
	証明件数	180	161	-	-	16	1
平成 30	総重量 (Kg)	18733	-	120	-	-	-
	証明件数	187	-	2	-	-	-

VI-4 七畜検査頭数

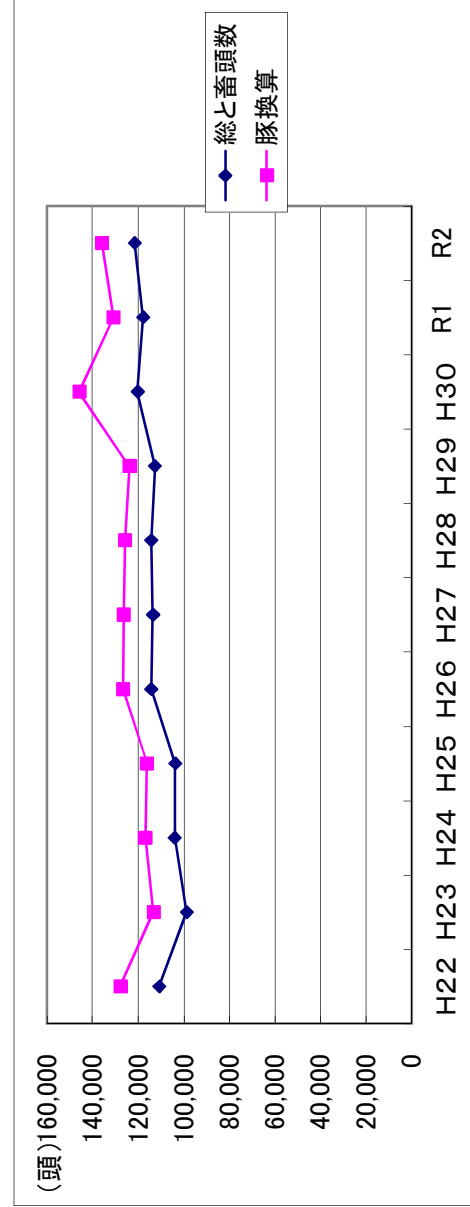
	R2年度計	R1年度計	30年度計	29年度計	28年度計	27年度計	26年度計	25年度計	24年度計	23年度計	22年度計	21年度計	20年度計
牛 150kg以上	時間内	6,071	5,597	5,575	5,270	5,690	6,301	6,129	6,027	6,413	7,209	8,373	9,290
	時間外	1,056	923	801	284	78	51	52	80	56	75	82	100
	小計	7,127	6,520	6,376	5,554	5,768	6,352	6,181	6,107	6,469	7,284	8,455	9,390
牛 150kg未満	時間内	11	24	19	30	44	64	26	9	8	3	5	12
	時間外	2	-	3	-	-	-	-	-	-	-	-	-
	小計	13	24	22	30	44	64	26	9	8	3	5	12
牛 合計	時間内	6,082	5,621	5,594	5,300	5,734	6,365	6,155	6,036	6,421	7,212	8,378	9,302
	時間外	1,058	923	804	284	78	51	52	80	56	75	82	100
	小計	7,140	6,544	6,398	5,584	5,812	6,416	6,207	6,116	6,477	7,287	8,460	9,402
馬 150kg以上	時間内	1	2	-	4	4	-	1	5	4	4	4	6
	時間外	-	-	1	1	-	-	-	-	-	-	-	-
	小計	1	2	1	5	4	-	1	5	4	4	4	6
馬 150kg未満	時間内	-	-	2	1	1	1	1	2	3	1	2	2
	時間外	-	-	-	-	-	-	-	-	-	-	-	-
	小計	-	-	2	1	1	1	1	2	3	1	2	2
馬 合計	時間内	1	2	2	6	5	1	2	7	7	5	6	8
	時間外	-	-	1	-	-	-	-	-	-	-	-	-
	小計	1	2	3	6	5	1	2	7	7	5	6	8
豚	時間内	112,831	108,193	110,977	105,175	105,069	106,241	107,374	96,251	96,840	90,791	100,726	97,604
	時間外	1,614	3,200	3,034	1,916	3,476	1,015	752	1,529	658	735	1,745	498
	小計	114,445	111,393	114,011	107,091	108,545	107,256	108,126	97,780	97,498	91,526	102,471	98,102
めん羊	時間内	69	27	1	-	-	-	-	-	-	-	-	-
	時間外	3	1	-	-	-	-	-	-	-	-	-	-
	小計	72	28	1	-	-	-	-	-	-	-	-	-
山羊	時間内	-	-	1	2	-	-	-	-	-	-	-	1
	時間外	-	-	-	-	-	-	-	-	-	-	-	-
	小計	-	-	1	2	-	-	-	-	-	-	-	1
獣畜計	時間内	118,983	113,843	116,575	110,482	110,808	112,607	113,531	102,294	103,268	98,008	109,110	106,914
	時間外	2,675	4,124	3,839	2,201	3,554	1,066	804	1,609	714	810	1,827	598
	小計	121,658	117,967	120,414	112,683	114,362	113,673	114,335	103,903	103,982	98,818	110,937	107,512
大小動物 豚換算	大動物	7,128	6,522	6,377	5,590	5,772	6,352	6,182	6,112	6,473	7,288	8,459	9,396
	小動物	114,530	111,445	114,037	107,093	108,590	107,321	108,153	97,791	97,509	91,530	102,478	98,116
	豚換算	135,914	131,011	133,168	123,863	125,906	126,377	126,699	116,127	116,928	113,394	127,855	126,304

VI-5 と畜検査頭数の推移

年度別牛・豚のと畜頭数



総と畜頭数と豚換算頭数



VI-6 年度別病畜検査頭数

年度 畜種別	令和2年度	令和元年度	平成30年度
牛	607	607	593
馬	0	1	3
豚	13	12	20
めん羊・山羊	2	1	1
合計	622	621	617

VI-7 獣畜のとさつ禁止又は廃棄の原因

1 とさつ禁止

年度 畜種別	令和2年度				令和元年度	平成30年度
	膿毒症	尿毒症	その他	合計		
牛	-	1	1	2	1	4
馬	-	-	-	-	-	-
豚	14	-	2	16	18	15
合計	14	1	3	18	19	19

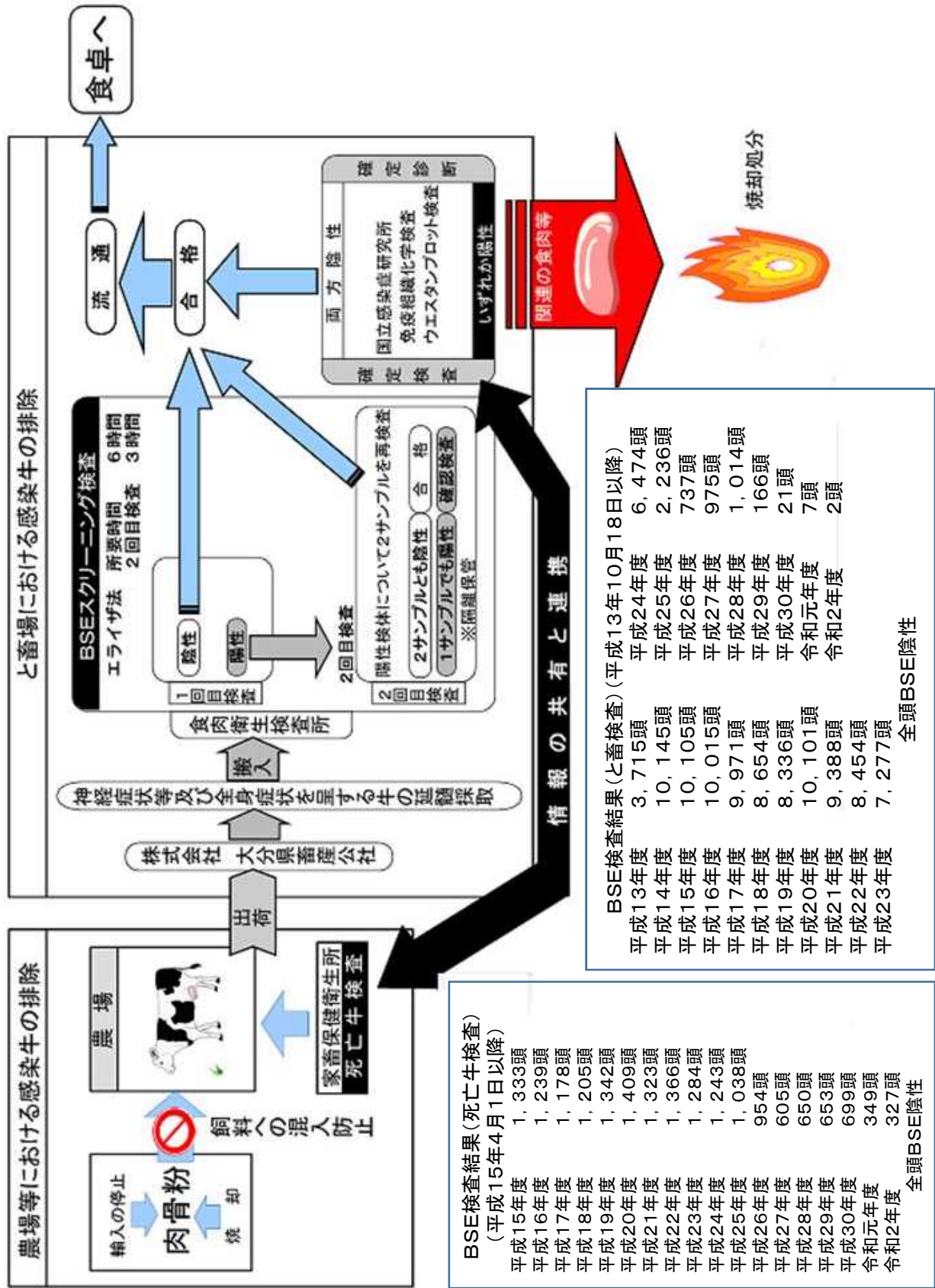
2 全部廃棄

年度 畜主別	令和2年度									令和元年度	平成30年度
	膿毒症	敗血症	尿毒症	黄疸	水腫	腫瘍	変性	その他	合計		
牛	7	7	2	2	88	43	5	9	163	152	150
豚	85	33	-	-	6	1	28	5	158	208	198
計	92	40	2	2	94	44	33	14	321	360	348

3 一部廃棄

年度 畜主別	令和2年度										令和元年度	平成30年度
				黄疸	水腫	腫瘍	炎症	変性	その他	合計		
	放線菌病	ジストマ病	その他									
牛	4	29	-	-	437	7	3,054	1,334	3,529	8,394	8,237	8,210
馬	-	-	-	-	-	-	-	-	-	-	2	8
豚	-	-	-	-	105	4	74,911	8,914	2,451	86,385	81,531	101,943
めん羊	-	-	-	-	1	-	5	2	2	10	3	2
計	4	29	-	-	543	11	77,970	10,250	5,982	94,789	89,773	110,163

VI-8 BSE（牛海綿状脳症）検査体制



VI-9 認定小規模食鳥処理場

(令和2年度)

管轄保健所	処理場名	処理羽数	全部廃棄	部分廃棄	死鳥	立入件数
東部	由布ファーム	15,934	541	572	-	2
	とり徹(※2)	-	-	-	-	-
由布	味の店 蔵(※1)	-	-	-	-	-
	河野処理場	60	-	-	-	-
	大島処理場	218	-	-	-	-
豊肥	大野町豊のしゃも処理場	6,271	-	-	-	-
	内那地どり牧場	2,951	-	-	-	-
	みくにフーズ(株)(※1)	-	-	-	-	-
	久住町食品センター(※1)	-	-	-	-	-
西部	軍鶏処理場	13	-	-	-	-
	北九福鳥(株)日田営業所	190,635	3,045	-	1,977	2
	時松きじや	49	-	-	-	-
	竹やぶ(※1)	-	-	-	-	-
北部	カハノフーズ宇佐(※2)	65,778	-	13	-	2
	(有)カハノフーズ院内処理場(※2)	65,930	152	-	-	1
	波田地鳥牧場(※1)	-	-	-	-	-
	立石養鶏(※1)	-	-	-	-	-
	鶏肉処理場(下郷農協)	21,213	14	-	-	1
	岩本食鶏	222	2	-	-	1
	さとう鶏舎(※2)	-	-	-	-	-
豊後高田	ぶんご合鴨食鳥処理場	840	-	-	-	1
合計	21施設(うち稼働中11施設)	370,114	3,754	585	1,977	10

※1:休止中(6施設) ※2:廃業(4施設)

【食の安心・食育推進班の業務】

Ⅶ 食の安心対策及び食育の推進

食の安全・安心確保対策については、「食の安全確保・食育推進本部（平成15年9月設置、平成28年4月名称変更）」を中心に、食に関する総合的かつ効果的な安全施策の推進を行っている。加えて、リスクコミュニケーション等の実施により、県民の声を施策に反映させ、食に関する情報の共有と相互理解と正しい認識の醸成を図っている。

食品表示法が平成27年4月1日から施行され、食品衛生法、JAS法及び健康増進法の食品に関する規定を統合して食品の表示に関する包括的かつ一元的な制度となった。令和2年度は新制度への移行初年度として、事業者への制度の周知指導のさらなる徹底を図った。

さらに、食品偽装表示防止対策として、県・国等の関係者からなる食品偽装表示対策チームを設置し、偽装表示の監視を行ってきた。

また、食生活の乱れや食料自給率の低下など、「食」に関する様々な問題が指摘される中で、食育を県民運動として推進するために、食育推進条例を制定し、平成28年4月1日に施行した。令和2年度は、平成28年3月に制定した「第3期大分県食育推進計画」の最終年度にあたり、目標達成に向け事業の推進を行った。

平成19年8月から、家庭・消費、学校・保育所、生産・流通等6分野20名の代表で構成する「食育推進会議」を設置し、県民参加型の食育推進体制を確立した。

平成20年度には6保健所3保健部に地域食育総合窓口を設置するとともに、各地方機関が連携した「地域食育推進連絡協議会」を6地域に設置し、地域における食育推進体制の整備を図った。

なお、平成25年度から横の連携と市町村支援を強化するため、「地域食育推進連絡協議会」に市町村を加えて運営している。

また、平成20年度に地域における食育活動の活性化を図るため、「おおいた食育人材バンク」を設置し、県民の要望に応じて食育の実践者を派遣した。

平成30年度にこれまでの取組を総括する形で食育推進全国大会を開催した。また令和2年度は、「おおいた食の日」のイベントとして、11月15日に食育フェスタを開催した。

令和2年度の主な事業

1 食品表示の適正化

- (1) 食品偽装表示対策チームの設置
- (2) 食品関連事業者を対象とした制度の周知・徹底

2 おおいたの食育ステップアップ事業

- (1) 食の安全確保・食育推進本部食育推進幹事会と食育推進会議の運営
- (2) 地域食育推進連絡協議会の運営と市町村食育推進支援
- (3) おおいた食育人材バンクの運営
- (4) 「食育月間」「おおいた食の日」の普及啓発
- (5) 食育推進全国大会レガシーの活用

〔参考〕 令和3年度の主な事業

1 食の安全安心確保体制の運営

- (1) 食の安全確保・食育推進本部食の安全確保推進幹事会運営
「食の安全確保・食育推進本部食の安全確保推進幹事会」を中心に、食に関する総合的かつ効果的な安全施策を推進するとともに、緊急時には食の安全及び安心の確保を図る。
- (2) 食品安全推進県民会議運営
県民の代表で構成する「食品安全推進県民会議」を開催するとともに、県内の生産・製造の現場視察を実施し、消費者、生産・製造者等の立場からの意見を聴き、施策に反映させるとともに、食に関する情報の共有、相互理解及び協力の推進を図る

2 食の安心確保対策

- (1) リスクコミュニケーションモデル事業
食品事業者等が自主的に食品に関する情報を消費者等と共有（意見交換会、消費者説明会等）し、透明性を高める努力を促すことで相互の良好な関係構築を行う。

3 食品表示の適正化

- (1) 食品偽装表示対策チームの設置
食品表示に関する法令を所管する県及び国、大分市、県警の各課の担当で食品偽装表示対策チームを構成し、食品偽装表示に対し迅速・的確な対応を図る。

食品表示に関する法令を所管する県及び国、大分市、県警の各課の担当で食品偽装表示対策チームを構成し、食品偽装表示に対し迅速・的確な対応を図る。

(2) 食品適正表示推進者レベルアップ講習会

食品関連事業所における食品表示の責任者として設置された食品適正表示推進者を対象に、各地区で模擬問題等を通じてレベルアップを図る実践講習会を実施。

(3) 食品適正表示推進者新規登録講習会

食品適正表示推進者の登録希望者を対象に、食品表示検定レベルの基礎講座を実施。

4 次世代へつなぐ食育推進事業

(1) おおいた食育人材バンクの運営

様々な分野で活躍する食育の実践者・団体を人材バンクに登録し、県民の要望に応じて派遣することにより、地域における食育活動の活性化を図る。

(2) 食育推進体制の運営

食の安全確保・食育推進本部食育推進幹事会と県民の意見を施策に反映させる食育推進会議の運営を行い、「第4期大分県食育推進計画」の進行管理や次期計画を策定する。

(3) 高校・大学等と連携した朝食喫食率向上に向けた取組

朝シャキーン実行委員会を開催し、朝食喫食率向上に向け実行委員会で検討した取組の実施。

(4) 県産食材活用や郷土料理の普及

郷土料理伝承のための家庭向け食育講座の動画を作成、県産品食材のキットを開発し、啓発キャンペーンを実施。

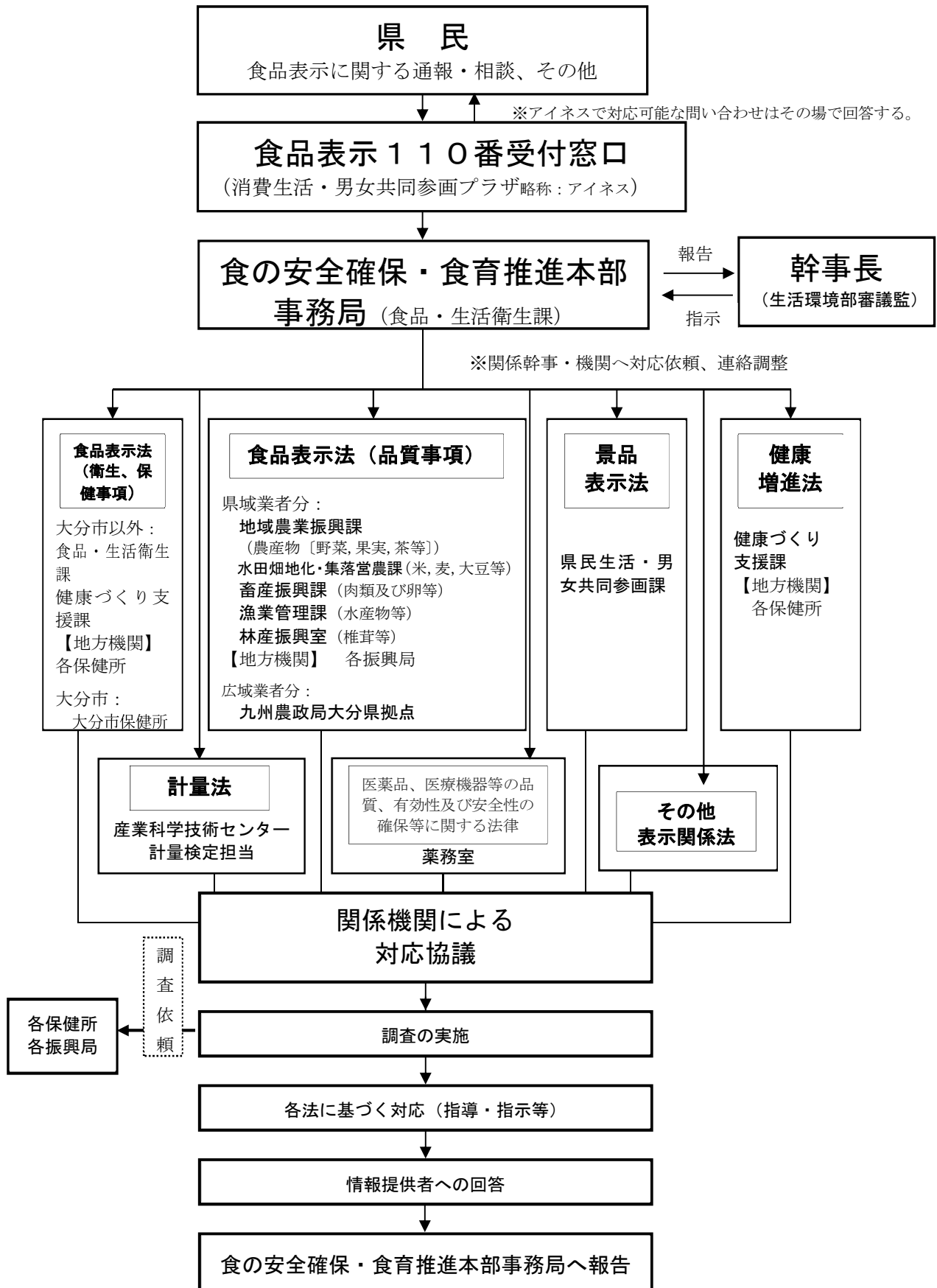
(5) 「えらぶ・つくる・たべる」食育の実体験と情報発信

実体験による食育活動と SNS などの情報発信により、全世代参加の食育を推進する。

Ⅶ-1 令和2年度リスクコミュニケーションモデル事業の実施状況

月 日	場 所	内 容	備 考
2月 (中止)	コンパルホール	<ul style="list-style-type: none"> ・消費者を対象に食品表示法に基づく、表示の正しい知識や見方を学ぶクイズ形式のワークショップを実施予定だったが、新型コロナウイルスの影響を鑑みて中止とした。 ・各保健所(部)で消費者等を対象に、食中毒対策等を中心にリスクコミュニケーションを開催。 	
年 間	県内 (27回)		5 5 5 人
計 2 7 回			計 5 5 5 人

Ⅶ－２ 食品表示に関する情報の事務処理フロー



Ⅶ-3 令和2年度「食品表示110番等」の受付状況(3月末現在)

1 食品表示110番等 受付数

アイネス	0 件
九州農政局大分県拠点	16 件
地域農業推進課	0 件
食品・生活衛生課	0 件
その他	2 件
合 計	18 件

月別受付数

4月	1 件	10月	1 件
5月	0 件	11月	4 件
6月	3 件	12月	1 件
7月	1 件	1月	1 件
8月	0 件	2月	1 件
9月	3 件	3月	2 件

合計 18 件

うち立入調査を行った事案

単 独 調 査	保健所	1 件
	振興局	3 件
	その他	3 件
合同調査等		3 件
合 計		10 件

2 内 訳

品目別

生鮮食品	農産物	2
	畜産物	10
	水産物	3
加工品		3
その他		0

内容別

原産地に関する事	8
品質に関する事	1
期限表示に関する事	0
原材料に関する事	0
内容量に関する事	0
その他	9

アイネス「食品表示110番」について

大分県では、食品表示の適正化を図るため県民からの情報受付窓口として、「消費生活・男女共同参画プラザ(アイネス)」に「食品表示110番」を設置しています。疑問に思う食品表示があった場合は下記に連絡して下さい。

電話受付 097-536-5000 月～金曜日(祝・休日を除く) 9:00～16:30受付
FAX受付 097-534-0684 24時間

Ⅶ-4 食品表示合同立入調査の結果

(1) 合同立入調査施設数

回 法令	R1年度					R2年度				
	第1回 (6月)	第2回 (8月)	第3回 (10月)	第4回 (12月)	計	第1回 (6月)	第2回 (8月)	第3回 (10月)	第4回 (12月)	計
衛生事項	79	82	48	78	287	/	69	79	88	236
品質事項	68	72	50	60	250		68	62	74	204
保健事項	16	16	13	15	60		54	50	55	159
景品表示法	3	3	1	1	8		3	1	2	6
米トレサ法	6	12	11	9	38		12	12	14	38
計	172	185	123	163	643		206	204	233	643

(2) 調査食品件数

回 法令	R1年度					R2年度				
	第1回 (6月)	第2回 (8月)	第3回 (10月)	第4回 (12月)	計	第1回 (6月)	第2回 (8月)	第3回 (10月)	第4回 (12月)	計
衛生事項	1586	1905	849	1789	6,129	/	898	1211	1543	3,652
品質事項	3430	3822	3407	4285	14,944		2958	1628	1821	6,407
健康増進法							586	598	856	
景品表示法	300	600	400	160	1,460		200	100	200	500
米トレサ法	53	164	189	207	613		145	98	146	389
計	6065	7207	5635	7271	26,178		5040	3771	4666	13,477

(3) 不適正表示食品件数

回 法令	R1年度					R2年度				
	第1回 (6月)	第2回 (8月)	第3回 (10月)	第4回 (12月)	計	第1回 (6月)	第2回 (8月)	第3回 (10月)	第4回 (12月)	計
衛生事項	75	100	172	67	414	/	82	145	48	275
品質事項	162	89	190	181	622		216	113	35	364
保健事項	39	44	26	45	154		32	53	81	166
景品表示法	1	4	1	0	6		0	0	2	2
米トレサ法	2	10	15	4	31		0	10	1	11
計	279	247	404	297	1,227		330	321	167	818

※R2年度第1回は新型コロナウイルス感染症の影響により、中止。

Ⅶ－５ 食品偽装表示対策チームの構成と担当法令等

部 局 等	担当部・課	備考（関係法令）
福祉保健部	薬務室	医薬品、医療機器等の品質、有効性及び安全性の確保等に関する法律
	健康づくり支援課	健康増進法、食品表示法（保健事項）
生活環境部	県民生活・男女共同参画課	不当景品類及び不当表示防止法
	食品・生活衛生課	食品衛生法、食品表示法（衛生事項）
東部保健所	衛生課	食品衛生法 医薬品、医療機器等の品質、有効性及び安全性の確保等に関する法律 食品表示法（衛生事項）
東部保健所国東保健部	健康安全・衛生課	
中部保健所	衛生課	
中部保健所由布保健部	健康安全・衛生課	
南部保健所	衛生課	
豊肥保健所	衛生課	
西部保健所	衛生課	
北部保健所	衛生課	
北部保健所豊後高田保健部	健康安全・衛生課	
農林水産部	水田畑地化・集落営農課	
	地域農業振興課	
	畜産振興課	
	林産振興室	
	漁業管理課	
	東部振興局	農山漁村振興部
	中部振興局	農山漁村振興部
	南部振興局	農山漁村振興部
	豊肥振興局	農山村振興部
	西部振興局	農山村振興部
北部振興局	農山漁村振興部	
産業科学技術センター	計量検定担当	計量法
警察本部生活安全部		
九州農政局大分県拠点	消費・安全チーム	農林物資の規格化等に関する法律
		食品表示法（品質事項、広域）
		牛の個体識別のための情報の管理及び伝達に関する特別措置法
		米穀等の取引等に係る情報の記録及び産地情報の伝達に関する法律（広域）
大分市保健所	衛生課	食品衛生法、食品表示法（衛生事項）
	健康課	健康増進法、食品表示法（保健事項）
大分市	商工労政課	計量法

VII-6 大分県食の安全確保・食育推進本部食育推進幹事会の開催状況

年 月 日	内 容	備 考
令和2年 5月18日	場所：新館14階 大会議室 議題：(1)第3期大分県食育推進計画の進捗状況 (2)第4期大分県食育推進計画について	第1回会議

VII-7 大分県食育推進会議の開催状況

年 月 日	内 容	備 考
令和2年 6月10日	場所：大分県消費生活・男女共同参画プラザ（アイネス） 大会議室 議題：(1)第3期大分県食育推進計画の進捗状況について (2)第4期大分県食育推進計画について	第1回会議 委員14名
令和2年 11月17日	場所：新館13階 133会議室 議題：(1)「第4期大分県食育推進計画」素案について	第2回会議 委員16名
令和3年 2月24日	場所：別館8階 84会議室（Web開催） 議題：(1)「第3期大分県食育推進計画」の進捗状況 (2)「第4期大分県食育推進計画」案について	第3回会議 委員18名

Ⅶ-8 「おおいた食育人材バンク」登録人材派遣事業の実施状況

様々な分野で活躍する食育の実践者・団体を「おおいた食育人材バンク」に登録し、県民の要望に応じて地域での食育活動に派遣した。

1 登録状況（令和3年3月末時点）

(1) 登録者数：107（個人84・団体23）

(2) 分野別の登録状況

① 食生活			8	①食生活・・・基本的な調理技術の指導や健康な食生活の実現に関する事
② 食文化			8	②食文化・・・地域食材の活用や郷土料理の継承に関する事
③ 生産体験交流			12	③生産体験交流・・・農林水産業などの体験に関する事
④ 環境			0	④環境・・・環境に配慮した食生活に関する事
⑤ 連携	79	①・②	16	⑤連携・・・①～④の各分野を組み合わせた内容に関する事
		①・③	5	
		②・③	6	
		②・④	1	
		①・④	2	
		③・④	2	
		①・②・④	19	
		①・②・③	5	
		①・③・④	0	
		②・③・④	2	
		①～④	21	

2 派遣状況（令和2年度）

(1) 派遣数：個人31件 団体4件

(2) 内訳

申請者	個人	団体
保育所・幼稚園	3	4
小学校・中学校	10	0
その他	18	0

対象者	個人	団体
子ども	20	4
大人	9	0
親子	1	0
従事者	1	0

活動内容	個人	団体
講演	8	0
実習	17	4
体験	6	0

派遣地域	個人	団体
大分市保健所管内	8	4
東部保健所管内	7	0
中部保健所管内	6	0
南部保健所管内	3	0
豊肥保健所管内	0	0
西部保健所管内	2	0
北部保健所管内	5	0

VII-9 食育の普及・啓発

「食育」の役割や重要性について、多くの県民に理解を深めてもらうとともに、誰もが日々の生活の中で実践できる食育を啓発するために、食育推進基本計画で定める6月の「食育月間」、大分県食育推進条例で定める11月19日の「おおいた食(ごはん)の日」、県青少年育成県民会議が啓発する「家庭の日」(毎月第3日曜日)と連携し、「家族みんなでいただきます!」の日などの普及啓発を行った。

6月の「食育月間」の普及啓発

月日	内容	参加者数	備考
-	未実施 (新型コロナウイルス感染症感染拡大防止のため)	-	-

11月の「おおいた食(ごはん)の日」「おおいた食育ウィーク」の普及啓発

月日	内容	参加者数	備考
11月	大分駅ストリートビジョンを使用して啓発	-	大分駅ストリートビジョンで「おおいた食の日」、「おおいた食育ウィーク」のポスター放映
11月15日	おおいた食の日・食育ウィーク啓発イベント「Roof top 食育フェスタ」開催 J:COM ホルトホール大分3階 駅南屋上公園	200名	大分県食生活改善推進協議会、九州農政局大分県拠点、食育推進幹事会各課と連携し、ホルトホール大分3階で実施した。(講演会、セミナー、朝ごはんボックスの提供、ブース出展等)
11月19日	おおいた食の日啓発研修会 ～家族での食育を見直そう! 新たな生活様式における食育ノススメ～	58名	食育活動者、学校関係、民間企業、市町村を対象に、講師を招きホルトホール大分での実施に加え、動画配信を行った。 (講師: パパ料理研究家 滝村雅晴氏)

毎月第3日曜日の「家族みんなでいただきます」の日の普及啓発

月日	内容	参加者数	備考
通年	毎月第3日曜日の「家族みんなでいただきます」の日の啓発(Webでの情報発信)		みんなでいただきます大使である大分トリニータの高木選手とニータンを掲載したWEB広告、SNSでの情報発信を行った。

「食育月間」「おおいた食(ごはん)の日」「おおいた食育ウィーク」以外のイベント

月日	内容	参加者数	備考
10月24日	キッチンカーであさごはんの旅 地元産物を利用した朝食を作成し、キッチンカーで配布	40名	地域の共食拡大事業 委託先: 別府大学FES 食育推進ボランティア
11月21日 12月9日	幼児のためのお楽しみワンプレートランチ 幼児投票、ランチボックス共食、ワンプレートランチ調理試食会等	82名 29名	地域の共食拡大事業 委託先: 別府溝部学園短期大学
11月15日	親子で火おこし、ピザ焼き、焼きマッシュマロ体験 住吉浜リゾートパーク内グリーンルーフ	50名	地域の共食拡大事業 委託先: NPO法人エー・ビー・シー野外教育センター
11月10日 11月28日	「免疫サポート食コンテスト」 「べっふ免疫サポート食づくり」講習会	21名	地域の共食拡大事業 委託先: 別府大学短期大学部
12月13日	「ロングテーブル」をZoomを活用したオンライン開催 リストランテ クインディッチ(大分OPA4階)	54名	地域の共食拡大事業 委託先: いしない食育研究所

地域食育推進連絡協議会による食育の普及・啓発

会議

地域	月 日	内 容	参加者数	備 考
東部	7月2日	東部地域食育推進連絡協議会	28名	令和元年度食育関連事業の実施報告と、令和2年度の事業予定と連携について意見交換を行った。
西部	7月	西部地域食育推進連絡協議会 (豪雨災害で中止のため資料共有)	-	令和元年度食育関連事業の実施報告と、令和2年度の事業予定と連携について意見交換を行った。
豊肥	7月8日	豊肥地域食育推進連絡協議会実行委員会	10名	各機関の食育事業について情報交換を行った。 令和2年度の活動として「みんなで守ろう地域の食！」事業を提案し、年度末に食育冊子「伝えたい豊肥地域の“食の魅力”」が完成。

普及啓発

地域	月 日	内 容	参加者数	備 考
東部	6月	食育月間キャンペーン	-	保健所窓口にて、食育チラシと啓発品を設置した。
東部	6月24日	食育月間キャンペーン(日出町)	12名	自主教室において、バランスのよい食事について食育講話を行い、食育月間の啓発チラシと啓発用ポケットティッシュ、栄養だよりを配布した。
東部	6月26日	食育月間キャンペーン(杵築市)	15名	愛育班の役員会において、啓発用ポケットティッシュ、食育チラシを配布し、食育月間・食育の日の周知を行った。また、併せて新型コロナウイルス感染症の流行をきっかけとして、食生活を見直してもらうため、保健所が毎月1回発行していた「栄養だより」を配布した。
東部	11月	「おおいた食の日・おおいた食育ウィーク」キャンペーン	-	東部保健所内の階段踊り場に食育コーナーを設置し、「おおいた食の日」の啓発ポスターや、「栄養だより」等食育情報の掲示を行い、来所者への周知を行った。
東部	11月9日	健康経営事業所職員に対する食育講話	16名	事業所職員に対して健康講話を実施し、併せて、当保健所で作成した「おおいた食の日」の啓発チラシを配布した。
東部	11月21日	「おおいた食の日・おおいた食育ウィーク」キャンペーン(別府市)	-	別府溝部学園短期大学が開催した「食栄コンテスト本選」において、FES養成講座に参加する学生が来場者に対し、「おおいた食の日」の啓発チラシを配布した。
東部	11月24日	食と健康教室(国東市)	9名	健康経営事業所7事業所の各衛生委員の方に対して、食育SAT体験と、健康講話を実施し、併せて「おおいた食の日」の啓発チラシを配布した。
西部	6月	食育月間における取組	-	各市町の既存事業において、啓発チラシや啓発品を配布してもらった。
西部	11月18日	健康経営事業所職員に対する食育講話	28名	SWS西日本株式会社(大分工場)の職員に対して「フードモデルを使って日頃の食事を見直そう！」をテーマに、健康講話を実施し、併せて、当保健所で作成した「おおいた食の日」の啓発チラシを配布した。
中部	6月	食育月間における情報発信(臼杵市)	215名	臼杵高等学校及び海洋科学高等学校の1年生に食育啓発のチラシやポケットティッシュを担任から配布してもらった。
中部	6月	食育月間における情報発信(津久見市)	158名	津久見市と連携し、津久見高等学校1年生に食育啓発のチラシやポケットティッシュ等を担任から配布してもらった。
中部	6月	食育月間における情報発信(由布市)	90名	由布市と連携し、由布高等学校1年生に食育啓発のチラシやポケットティッシュ等を担任から配布してもらった。
中部	11月	「おおいた食の日・おおいた食育ウィーク」における情報発信(臼杵市)	306名	臼杵市と連携し、臼杵高等学校2年生及び海洋科学高等学校全生徒に食育啓発のチラシやポケットティッシュを担任から配布してもらった。
中部	11月	「おおいた食の日・おおいた食育ウィーク」における情報発信(津久見市)	193名	津久見市と連携し、津久見高等学校2年生に食育啓発のチラシやポケットティッシュを担任から配布してもらった。
中部	11月	「おおいた食の日・おおいた食育ウィーク」における情報発信(由布市)	109名	由布市と連携し、由布高等学校1年生に食育啓発のチラシやポケットティッシュ等を担任から配布してもらった。
中部	1月末	卒業後の食生活応援のための情報発信	336名	管内全高等学校4校の3年生に卒業後の食生活に役立つ情報を掲載したガイドとポケットティッシュを担任から配布してもらった。

地域	月 日	内 容	参加者数	備 考
南部	6月	食育月間における情報発信	341名	佐伯市と連携し、佐伯鶴城高等学校及び佐伯豊南高等学校の1年生に食育啓発のチラシやポケットティッシュを担任から配布してもらった。
南部	11月	「おおいた食の日・おおいた食育ウィーク」における情報発信	705名	佐伯市と連携し、佐伯鶴城高等学校及び佐伯豊南高等学校の2年生、日本文理大学高等学校1年生及び2年生に食育啓発のチラシやポケットティッシュを担任から配布してもらった。
南部	1月末	卒業後の食生活応援のための情報発信	553名	管内全高等学校3校の3年生に卒業後の食生活に役立つ情報を掲載したガイドとポケットティッシュを担任から配布してもらった。
豊肥	6月	食育月間における情報発信(竹田市)	351名	竹田市と連携し、竹田高等学校1年生と竹田南高等学校及び久住高原農業高等学校全生徒に食育啓発のチラシやポケットティッシュを担任から配布してもらった。
豊肥	6月	食育月間における情報発信(豊後大野市)	139名	豊後大野市と連携し、三重総合高等学校1年生に食育啓発のチラシやポケットティッシュを担任から配布してもらった。
豊肥	11月	「おおいた食の日・おおいた食育ウィーク」における情報発信(竹田市)	370名	竹田市と連携し、竹田高等学校2年生と竹田南高等学校及び久住高原農業高等学校全生徒に食育啓発のチラシやポケットティッシュを担任から配布してもらった。
豊肥	11月	「おおいた食の日・おおいた食育ウィーク」における情報発信(豊後大野市)	144名	豊後大野市と連携し、三重総合高等学校2年生に食育啓発のチラシやポケットティッシュを担任から配布してもらった。
豊肥	1月末	卒業後の食生活応援のための情報発信	340名	管内全高等学校4校の3年生に卒業後の食生活に役立つ情報を掲載したガイドとポケットティッシュを担任から配布してもらった。
豊肥	毎月19日	保健所における普及啓発	-	保健所玄関ロビーの来所者を対象とした食育コーナーにおいて、毎月、旬の食材情報等の掲示や食育だより等の設置を行った。また、職員へ庁内連絡で食育だよりを発信した。
豊肥	毎月19日	地元スーパーにおける普及啓発	300部配布	レジ横に食育チラシやポケットティッシュを入れておく食育ボックスを設置し、毎月、食育情報の発信を行った。
豊肥	8月・11月	地元スーパーにおける普及啓発	-	「野菜の日」及び「おおいた食の日」の啓発として、地域産物の情報を掲載したPOPの掲示やおすすめレシピの設置を行った。
豊肥	8月・11月	道の駅における普及啓発	-	「野菜の日」及び「おおいた食の日」の啓発として、管内のすべての道の駅8駅に地域産物の情報を掲載したPOPの掲示やおすすめレシピの設置を行った。
北部	6月中	食育キャンペーン	-	保健所ホームページにより食育の普及啓発
北部	10月29日	食の安全こども教室	如水こども園(66名) 衛生課担当	クイズや動画を使って正しい手洗い方法を説明。手洗いチェッカーを用いて実際に手洗いできているか確認。
北部	11月中	「おおいた食の日」、「食の日ウィーク」普及啓発	-	保健所ホームページにより食育の普及啓発

市町村支援・連携

地域	月 日	内 容	参加者数	備 考
東部	7月30日	別府地域保健委員会食育推進小委員会	-	食育計画の進捗管理
東部	12月11日	国東市食育推進会議	書面開催	食育計画の進捗管理
東部	3月15日	国東市食育推進会議	-	食育計画の進捗管理
東部	12月17日	杵築市保健医療福祉総合計画にかかる 第1回健康づくり作業部会	-	食育計画の進捗管理
西部	9月17日	日田市・玖珠群保育園・こども園給食担当者 研修会	35名	日田市管理栄養士より、日田市の健康づくり・食育 推進計画、日田市の食生活の実態、R1年度に実施 した保育所における食育アンケートの結果等につ いて説明し、事業を通じて市が保育所等と連携して 食育を推進できるような情報提供を行った。
西部	7月	健康づくり推進会議(九重町)	書面開催	食育計画や健康増進計画の進捗管理
西部	3月	健康づくり推進会議(九重町)	書面開催	食育計画や健康増進計画の進捗管理
西部	11月26日	童話の里”くす”健康21計画(Ⅲ)(健康増 進計画・食育推進計画・自殺対策計画)策 定委員会	書面開催	食育計画や健康増進計画の進捗管理
西部	2月2日	童話の里”くす”健康21計画(Ⅲ)(健康増 進計画・食育推進計画・自殺対策計画)策 定委員会	25名	食育計画や健康増進計画の進捗管理
西部	3月	童話の里”くす”健康21計画(Ⅲ)(健康増 進計画・食育推進計画・自殺対策計画)策 定委員会	書面開催	食育計画や健康増進計画の進捗管理
中部	10月30日	臼杵市食育推進計画実行委員会	10名	実行委員として参画
中部	3月12日	臼杵市食育推進計画実行委員会	12名	実行委員として参画
中部	10月9日	第2期津久見市食育推進計画ワーキンググ ループ会議	-	ワーキンググループ委員として参画
中部	11月25日	第2期津久見市食育推進計画ワーキンググ ループ会議	-	ワーキンググループ委員として参画
中部	9月29日	第2期津久見市食育推進計画策定委員会	-	策定委員として参画
中部	12月23日	第2期津久見市食育推進計画策定委員会	16名	策定委員として参画
豊肥	7月9日	豊後大野市食育推進協議会	19名	助言者として参画
豊肥	2月18日	豊後大野市食育推進協議会	18名	助言者として参画
豊肥	2月24日	竹田市食育推進会議	26名	食育推進委員として参画
豊肥	1月21日	竹田市食育推進庁内連絡会議	15名	オブザーバーとして参画

その他(関係機関との協働による食育推進)

地域	月 日	内 容	参加者数	備 考
東部	通年	大学生の食育推進事業 (学生食育推進サポーター(FES)養成)	延べ201名	別府大学、別府溝部学園短期大学と協働で、大学生の食に関する課題解決のため、学生を対象に、学生食育推進サポーター(FES)の養成(8名)と、食育活動(食育カフェ:地域の共食拡大事業(朝食の提供)、シェフを招いた調理実習、おはぎ作り体験)を実施した。 ※新型コロナウイルスの影響により、令和2年度は別府大学で事業の実施ができなかった。
東部	通年	栄養だよりの発行	-	東部保健所ホームページにて毎月、「栄養だよりの発行し、コロナ禍における食生活のポイントや簡単なレシピなどの情報発信を行った。(計12回)
東部	6月16日	食育講話	16名	真愛幼稚園からの依頼により、園児の保護者・園関係者を対象に、「子どもの食事・栄養について」をテーマに食育講話を行った。
東部	10月30日 11月9日	働く世代の食育推進事業	16名 16名	別府発達医療センターの職員を対象に、「賢い食事の選び方・食べ方」をテーマに健康講話を行った。
豊肥	9月29日	高校生の食育事業	100名	三重総合高等学校の文化祭において食育コーナーを設置し、食育SAT等食育体験を実施。
豊肥	8月～10月	高校生の食育事業	-	家庭クラブの生徒による地域産物を活用したレシピづくりとその普及啓発を支援した。
豊肥	1月27日	高校生の食育事業	10名	竹田市と竹田市食生活改善推進協議会と連携して、竹田高等学校保育選択者に対して、食育授業を行った。
北部	10月24日 10月25日	手づくり味噌教室	対象:直売所利用者24名(12人×2日) 振興局担当	JAおおいが行う地域貢献を目的とした1店舗1協同活動の取り組みの一環としてJAおおい直売所オアシス春夏秋冬が開催。

VII-10 製菓衛生師試験実施状況

(1) 令和2年度製菓衛生師試験実施状況

1	試験実施年月日	令和3年3月5日
2	出願者数	
	(1) 法第5条第1号該当者数	72 人
	(2) 法第5条第2号該当者数	5 人
3	受験者数	
	(1) 法第5条第1号該当者数	69 人
	(2) 法第5条第2号該当者数	5 人
4	合格者数	
	(1) 法第5条第1号該当者数	58 人
	(2) 法第5条第2号該当者数	5 人
5	合格率	
	(1) 法第5条第1号該当者数	84.1 %
	(2) 法第5条第2号該当者数	100 %
	(3) 全受験者	85.1 %
6	試験委員数	5 人
7	試験問題数	60 問
8	試験時間	2 時間
9	受験料	9,400 円

(2) これまでの製菓衛生師試験実施状況

年度	受験申込数	受験者数	合格者数	合格率
H22	62	62	49	79.0%
H23	140	138	108	78.3%
H24	114	113	103	91.2%
H25	139	138	83	60.1%
H26	145	144	105	72.9%
H27	102	102	80	78.4%
H28	77	77	60	77.9%
H29	87	86	70	81.4%
H30	69	68	54	79.4%
R1	83	77	70	90.9%
R2	77	74	63	85.1%

業務概要（令和3年度）

編集・発行者 大分県生活環境部食品・生活衛生課
〒870-8501 大分市大手町3-1-1
TEL 097-506-3053