

我が国で高病原性鳥インフルエンザの発生が確認されました!

今一度、本病の発生予防を徹底しましょう!


本病の予防には家きん舎への人や車両、野鳥を含む野生動物を介したウイルスの**侵入防止対策が重要**です!

発生予防対策の重要ポイント

家きん舎の周囲にはウイルスが侵入する経路が多く存在しています。

今一度、**点検・確認**をお願いします!

野鳥等の野生動物の家きん舎への侵入防止
(防鳥ネットなど)



農場に入る車両の徹底した消毒



小型の野生動物の侵入防止



家きん舎



家きん舎内に入る人・物の徹底した消毒



野生動物対策

人・物・車両対策

- ◆これまで以上に念入りに、飼養家さんの毎日の健康観察を行ってください。
- ◆異状を見つけた場合には、直ちに最寄りの家畜保健衛生所に連絡してください。

◎例外を作らずに必ず実施することが大切です!

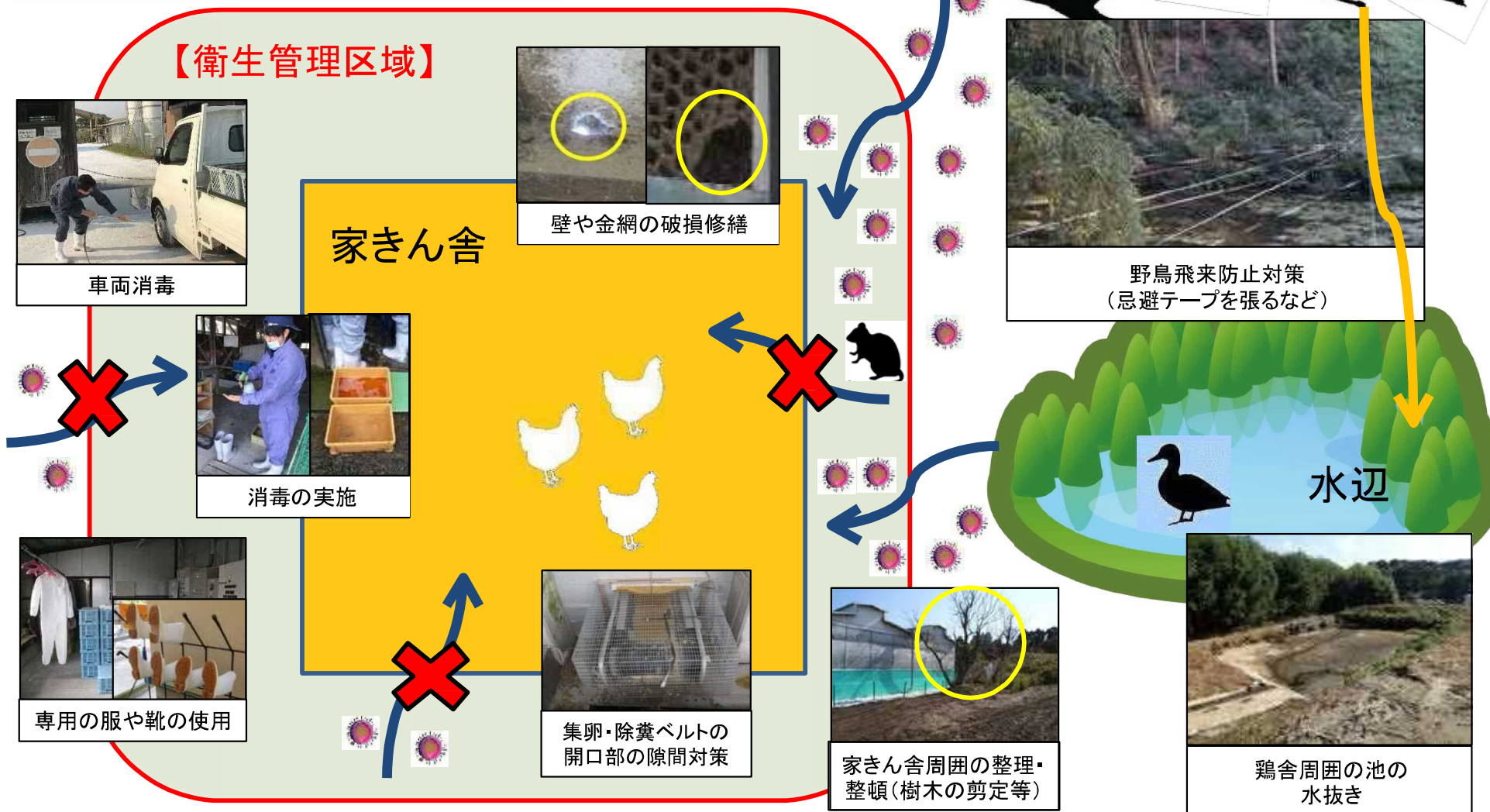


集卵ラインの隙間から
ネコが侵入することも!

(農林水産省HP「鳥インフルエンザに関する情報」→)



予防対策の重要ポイント



①人・物・車両によるウイルスの持込み防止

- ・衛生管理区域、家きん舎への出入りの際の洗浄・消毒の徹底
- ・衛生管理区域専用の衣服、靴、家きん舎ごとの専用の靴の使用
- ・上記措置の記録

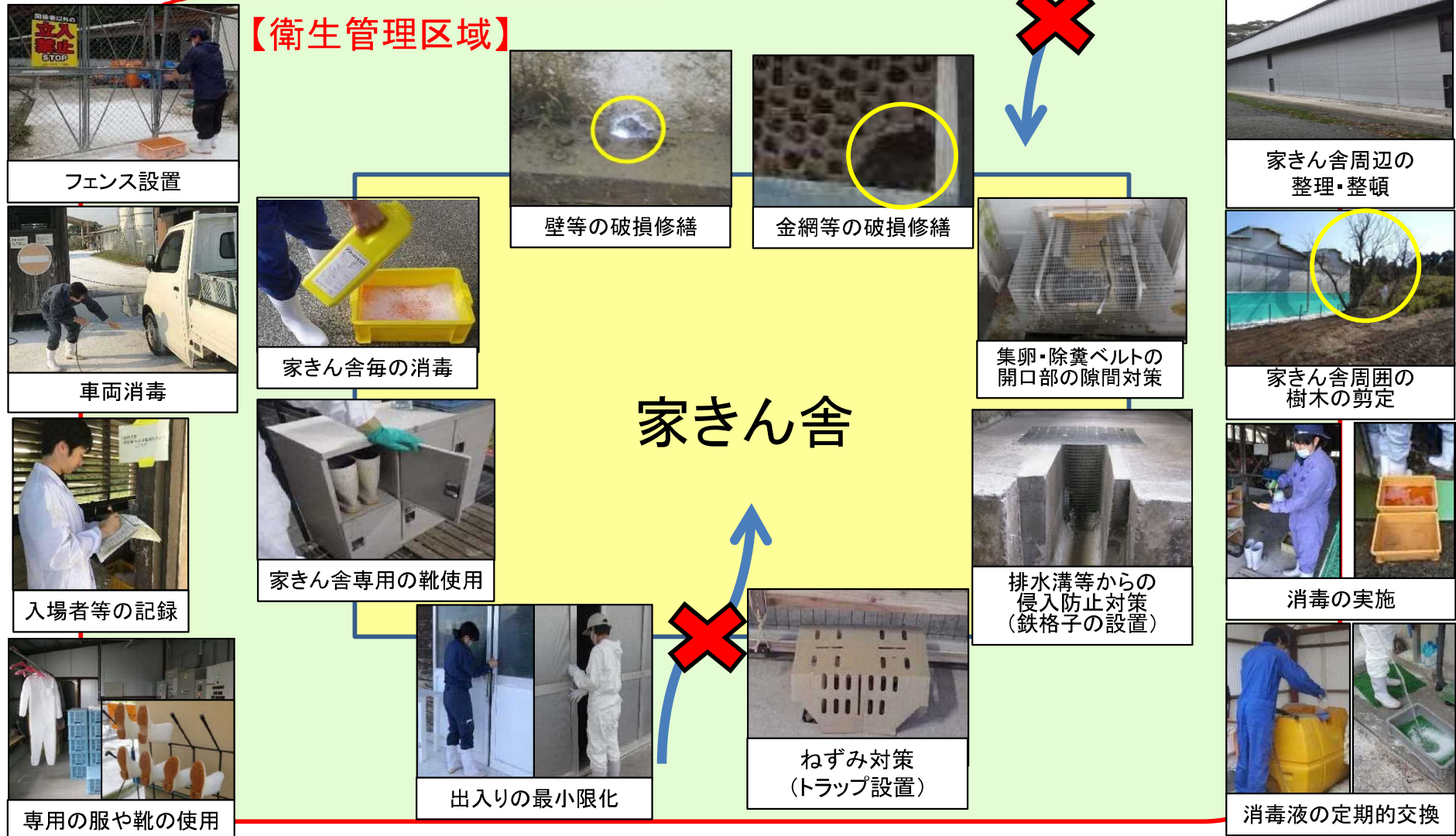
②野生動物対策

- ・防鳥ネットの設置・修繕、壁の破損・隙間の修繕
- ・家きん舎周囲の清掃、整理・整頓
- ・上記措置の定期点検

周辺に水辺のある農場は
①、②の予防対策を徹底

(リスクを減らす取組(季節を限って水を抜く、野鳥を寄せ付けないよう忌避テープを張るなど)が効果的)

予防対策の重要ポイント



① 人・物・車両によるウイルスの持ち込み防止

- ・ 衛生管理区域、家きん舎への出入りの際の洗浄・消毒の徹底
- ・ 衛生管理区域専用の衣服、靴、家きん舎ごとの専用の靴の使用
- ・ 上記措置の記録

② 野生動物対策

- ・ 防鳥ネットの設置・修繕、壁の破損・隙間の修繕
- ・ 家きん舎周囲の清掃、整理・整頓
- ・ 上記措置の定期点検