

令和3年度版

大分県市町村ハンドブック

編集 大分県総務部市町村振興課
発行 公益財団法人 大分県市町村振興協会

目次

○用語の解説等	2
○資料出典一覧	5
◎大分県行政区分図	6
◎過疎市町村位置図	7
◎市町村のページ	
大分市	8
別府市	10
中津市	12
日田市	14
佐伯市	16
臼杵市	18
津久見市	20
竹田市	22
豊後高田市	24
杵築市	26
宇佐市	28
豊後大野市	30
由布市	32
国東市	34
姫島村	36
日出町	38
九重町	40
玖珠町	42
◎巻末データ	
1 市町村長・副市町村長・議長・副議長名簿一覧表	44
2 市町村各種統計データ	45
3 公営事業の現況一覧表	57
4 広域連合、一部事務組合	58
5 協議会(合併協議会を除く)、共同設置の機関、事務の委託	59
6 合併協議会	60
7 市町村の関係団体	60
8 市町村連絡先一覧	60

～ ご利用にあたって ～

- 資料は指示のある場合を除き、原則として令和3年4月1日時点でわかっているものを掲載しています。
- 各団体の市町村長、副市町村長、議長、副議長名等については、原則として令和3年6月1日時点のものを掲載しています。
- 統計表等の用語の解説等は2～4ページに、資料の出典は5ページに掲載しています。
- 統計表は、特に断りがない限り、○年とあるものは暦年間(1～12月)、○年度とあるものは会計年度間(○年4月～翌年3月)を意味します。
- 一部の統計表については、単位未満の数値を四捨五入しているため、必ずしも計に一致しない場合があります。また、数値は市町村合併前の数値をもとに算出したものもあり、精査の結果変動することがあります。
- 統計表の符号の用法は、下記のとおりです。
 - 「0」単位に満たないもの(一部を除く) 「-」皆無若しくは該当数値のないもの
 - 「X」…… 秘密保護のため秘匿したもの

○用語の解説等

【地域指定の状況】

令和3年4月1日現在で指定を受けているものについて「○」等を記載している。

区 分		関 係 法 律	
過 疎		「過疎地域の持続的発展の支援に関する特別措置法」に基づく指定	
	過疎地域	法第2条第1項又は第42条第1項による過疎市町村	
	みなし過疎	法第42条により過疎地域とみなされる市町村	
	一部過疎	法第3条第1項又は第41条第3項により過疎地域とみなされる区域を有する市町村	
	特定市町村	過疎地域から非過疎地域となった区域を有する市町村	
離 島		「離島振興法」に基づく指定	
山 村		「山村振興法」に基づく指定	
辺 地		「辺地に係る公共的施設の総合整備のための財政上の特別措置等に関する法律」に基づく指定	
半 島		「半島振興法」に基づく指定	
地方拠点都市地域		「地方拠点都市地域の整備及び産業業務施設の再配置の促進に関する法律」に基づく指定	

【類 型】

地方財政状況調査等の報告に基づいて総務省が毎年度作成する「類似団体別市町村財政指数表」により分類された地方公共団体毎の類型である。各地方公共団体は、自らの財政状況を分析するに当たって、他の地方公共団体と比較することが有効であるが、その比較対象はその態様が自らと類似している団体であることが望ましく、これに応えるため、総務省が平成27年度国勢調査の結果を基に「人口」と「産業構造」により全国の地方公共団体を類型分け（都市16類型、町村15類型）している。

【沿 革】

「全国市町村要覧」（総務省）に基づき作成しており、「合併」（合体・編入）及び「境界変更」の区別は、次のとおりである。

合 体	複数の市町村を廃し、その区域をもって新たに市町村を置くこと。
編 入	市町村を廃し、その区域を他の市町村に編入すること。
境 界 変 更	市町村の区域の一部を他の市町村に編入することで、市町村の法人格に変動がないもの。 なお、人口に関係のない境界変更は記載していない。

【人 口】

合計特殊出生率は、15歳から49歳までの女性の年齢別出生率を合計したもので、1人の女性が仮にその年次の年齢別出生率で一生の間に生むとしたときの平均子ども数に相当する。

選挙人名簿登録者数は、県内の有権者数であり、国外の有権者数は除いた数値である。

【面 積】

別府市、中津市、竹田市、由布市、九重町の「総面積」は、一部境界未定のため、総務省統計局推計を使用している。

【就業人口】

分類不能の産業人口は、集計から除いている。

【総生産額】

合計については、「帰属利子等」を控除した数値であるため、各産業の単純合計とは一致しない。

なお、「帰属利子等」とは、輸入税、その他（設備投資及び在庫投資に係る消費税）及び帰属利子（銀行等の金融仲介機関の生産額を構成するサービス料）のことである。

【職員数及びラスパイレス指数】

職員数は令和2年4月1日、ラスパイレス指数は令和2年4月1日現在の数値である。

職員1人当たりの人口は、令和3年1月1日現在住民基本台帳人口を職員数で除して算出している。

用語	用語の意味
一般行政部門	特別行政部門及び公営企業部門以外の部門
特別行政部門	教育及び消防部門
公営企業等部門	公営企業会計（病院、水道、下水道等）部門及び公営事業会計（介護保険、国保等）部門
ラスパイレス指数	一般行政部門について、国家公務員を100とした場合の市町村職員の給与水準

【歳入・歳出決算／主要財政指標等】

用語	用語の意味	算式
実質収支	歳入歳出差引額（形式収支）に本来当該年度に属すべき支出を債務要素とみなし、本来当該年度に属すべき収入を債権要素とみなして、両者を加減した実質的な収入と支出の差額である。収支をみる上で、最も重要な収支である。	$(\text{歳入決算額} - \text{歳出決算額}) - \text{翌年度に繰り越すべき財源}$
実質収支比率	標準財政規模に対する実質収支額の割合で、黒字の場合は正数、赤字の場合は負数で表される。	$\text{実質収支額} / \text{標準財政規模} \times 100\%$
経常収支比率	財政構造の弾力性を測定する比率で、人件費、扶助費、公債費等の義務的通常経費に、地方税、地方交付税、地方譲与税を中心とした経常的な一般財源がどの程度充当されたかをみる指標である。この比率が低いほど、普通建設事業費等の臨時的経費に充当できる一般財源に余裕があり、財政構造の弾力性に富んでいることを示す。	$\text{経常経費充当の一般財源等額} / \text{経常一般財源等総額} + \text{臨時財政対策債} + \text{減収補てん債特例分} \times 100\%$
実質赤字比率	公営事業会計及び公営企業会計を除いた特別会計と一般会計（以下「一般会計等」）における実質赤字額の標準財政規模に対する割合である。一定基準以上の比率となった団体は、「地方公共団体の財政の健全化に関する法律」（以下「健全化法」）に基づき、「財政健全化計画」又は「財政再生計画」を作成しなければならない。	$\text{一般会計等の実質赤字額} / \text{標準財政規模} \times 100\%$
連結実質赤字比率	公営事業会計及び公営企業会計を含めた全会計の実質赤字額（連続実質赤字額）の標準財政規模に対する割合である。一定基準以上の比率となった団体は、健全化法に基づき「財政健全化計画」又は「財政再生計画」を作成しなければならない。	$\text{連結実質赤字額} / \text{標準財政規模} \times 100\%$
実質公債費比率	公債費による財政負担の度合いを判断する比率で、健全化法に定められた指標のひとつでもある。従来から用いられてきた「起債制限比率」を見直した指標で、公営企業の元利償還金に対する繰出金、一部事務組合等に対する補助・負担金、公債費に準じる債務負担行為なども含めた実質的な公債費に費やした一般財源額の標準財政規模に占める割合である。18%以上で起債に当たり同意ではなく許可が必要となり、25%以上で地方債の発行が一部制限される。また、一定基準以上の比率となった団体は、地方財政法に基づく「公債費負担適正化計画」、健全化法に基づく「財政健全化計画」又は「財政再生計画」を作成しなければならない。	$(\text{地方債の元利償還金} + \text{準元利償還金}) - (\text{特定財源} + \text{元利償還金} \cdot \text{準元利償還金に係る基準財政需要額算入額}) / \text{標準財政規模} - (\text{元利償還金} \cdot \text{準元利償還金に係る基準財政需要額算入額})$ (過去3年間の平均)

将来負担比率	一般会計等が将来負担すべき実質的な負債の標準財政規模に対する比率である。一定基準以上となった場合には、健全化法に基づき「財政健全化計画」を作成しなければならない。	将来負担額－（充当可能基金額＋特定財源見込額＋地方債現在高等に係る基準財政需要額算入見込額）／標準財政規模－（元利償還金・準元利償還金に係る基準財政需要額算入額）
財政力指数	地方公共団体が合理的かつ妥当な水準において行政を行った場合に必要とする一般財源に対して、標準的な状態において徴収が見込まれる税収入等がどれだけあるのかを示す指標である。指数が大きいかほど財源に余裕があるとされる。	基準財政収入額／基準財政需要額（過去3年間の平均）
標準財政規模	当該団体の一般財源の標準規模を示すもので、標準的な税収入額と普通交付税額を合算したもの。 （※平成19年度決算から臨時財政対策債発行可能額を含む。）	{（基準財政収入額－市町村民税所得割に係る税源移譲相当額の25％－各種譲与税－交通安全対策特別交付金－地方消費税交付金に係る引き上げ分の25％）×100／75＋各種譲与税＋交通安全対策特別交付金}＋普通交付税＋臨時財政対策債発行可能額

【公共施設整備状況】

項 目	算 式
道 路 改 良 率 (%)	改良済延長 (m) / 実延長 (m) × 100
都 市 公 園 等 人 口 1 人 当 たり 面 積 (m ²)	市町村立及び市町村立以外の（都市公園等＋その他公園）面積 (m ²) / 住民基本台帳人口 (人)
公 営 住 宅 世 帯 数 比 率 (%)	公営住宅等全戸数 (公営住宅＋改良住宅＋単独住宅) / 住民基本台帳世帯数 × 100
上 水 道 等 普 及 率 (%)	給水人口（上水道＋簡易水道＋専用水道＋飲料水供給施設）(人) / 住民基本台帳人口 (人) × 100
下 水 道 等 普 及 率 (%)	現在処理区域内人口 (公共下水道＋農業集落排水施設＋漁業集落排水施設＋小規模集合排水処理施設) + コミュニティプラント + 合併処理浄化槽処理人口 (人) / 住民基本台帳人口 (人) × 100

【農業／製造業／卸売・小売業】

「総農家数」は、自給的農家数、専業農家数及び兼業農家数の合計である。また、「農業就業人口」は、専業農家及び兼業農家に従事する15歳以上の人口である。

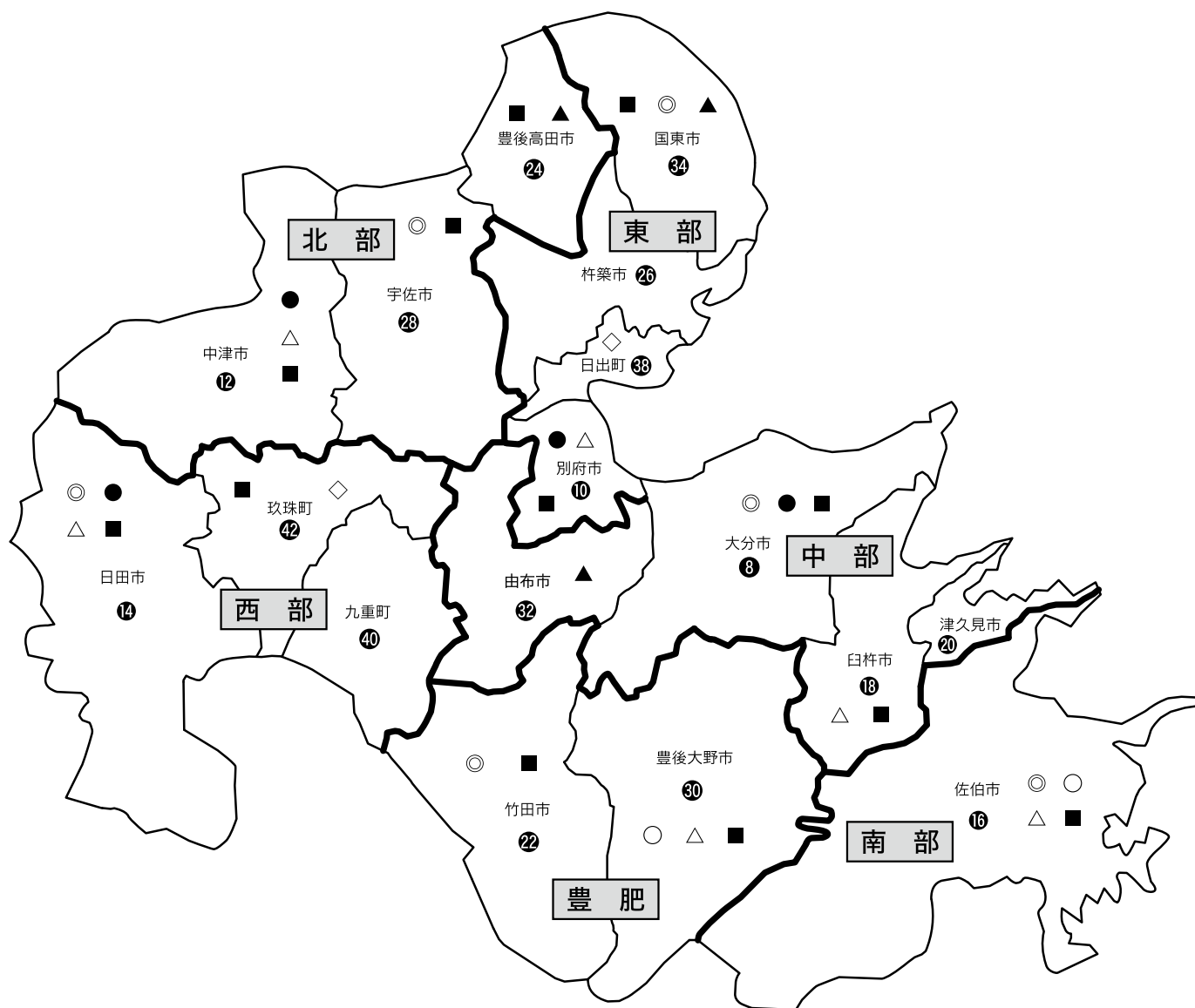
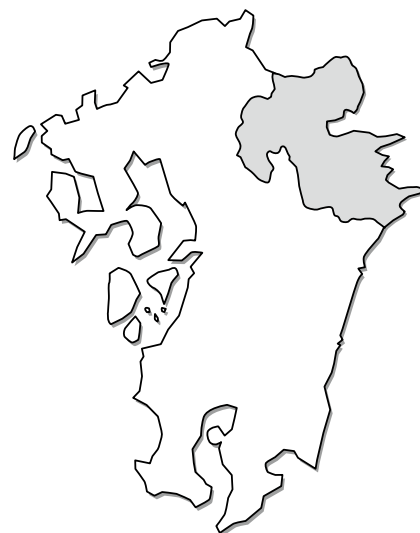
○資料出典一覧

項 目	主 な 資 料
名 物 ・ 特 産 品	各市町村へ照会し、回答があったものをそのまま記載
観 光 施 設 ・ イ ベ ン ト	各市町村へ照会し、回答があったものをそのまま記載
市 町 村 コ ー ド	令和元年5月1日現在 総務省
類 型	平成28年度 市区町村の類似団体（総務省）
市 町 村 長 等 ・ 議 会	令和3年6月1日現在 大分県市町村振興課
沿 革	令和2年版 全国市町村要覧（総務省）
人 口 ・ 世 帯 数	
国 勢 調 査	昭和45年、平成17年、平成22年、平成27年 国勢調査（総務省）
毎 月 流 動 人 口	毎月流動人口調査（令和2年10月1日現在：大分県統計調査課）
合 計 特 殊 出 生 率	市町村別合計特殊出生率（大分県福祉保健企画課）
住 民 基 本 台 帳 人 口	令和3年 住民基本台帳人口要覧（令和3年1月1日現在：総務省）
選 挙 人 名 簿 登 録 者 数	令和3年3月1日現在 選挙人名簿登録者数（大分県選挙管理委員会）
人 口 密 度	平成27年 国勢調査（総務省）
面 積	
総 面 積	全国都道府県市区町村別面積調（令和3年1月1日：国土地理院）、一部総務省推計
耕 地 面 積	令和2年度版 作物統計調査（農林水産省）
林 野 面 積	令和元年度版 大分県林業統計（大分県林務管理課）
産 業 構 造 等	
就 業 人 口	平成27年 国勢調査（総務省）
総 生 産 額	平成29年度 市町村民経済計算（大分県統計調査課）
市 町 村 民 所 得	平成29年度 市町村民経済計算（大分県統計調査課）
職 員 数	令和2年 地方公共団体定員管理調査（令和2年4月1日：大分県市町村振興課）
ラ ス パ イ レ ス 指 数	令和2年 地方公共団体給与実態調査（令和2年4月1日：大分県市町村振興課）
市 町 村 税	令和元年度 地方財政状況調査（大分県市町村振興課）
歳 入 ・ 歳 出 決 算	平成30、令和元年度 地方財政状況調査（大分県市町村振興課）
主 要 財 政 指 標 等	平成30、令和元年度 地方財政状況調査（大分県市町村振興課）
公 共 施 設 数	令和元年度 市町村公共施設状況調査（大分県市町村振興課）
公 共 施 設 整 備 状 況	令和元年度 市町村公共施設状況調査（大分県市町村振興課）
主 要 施 策	各市町村へ照会し、回答があったものをそのまま記載
農 業	
農 家 数	2015年 農林業センサス（平成27年2月1日：農林水産省）
農 業 就 業 人 口	2015年 農林業センサス（平成27年2月1日：農林水産省）
農 業 産 出 額	平成30年 生産農業所得統計（平成18年12月31日：農林水産省）
製 造 業	
事 業 所 数	2019年 工業統計調査（平成30年12月31日：大分県統計調査課）
従 業 者 数	2019年 工業統計調査（平成30年12月31日：大分県統計調査課）
製 造 品 出 荷 額 等	2019年 工業統計調査（平成30年12月31日：大分県統計調査課）
卸 売 ・ 小 売 業	
事 業 所 数	平成28年 経済センサス活動調査（平成28年6月1日：総務省）
常 用 雇 用 者 数	平成28年 経済センサス活動調査（平成28年6月1日：総務省）
年 間 販 売 額	平成28年 経済センサス活動調査（平成28年6月1日：総務省）

◎大分県行政区分図

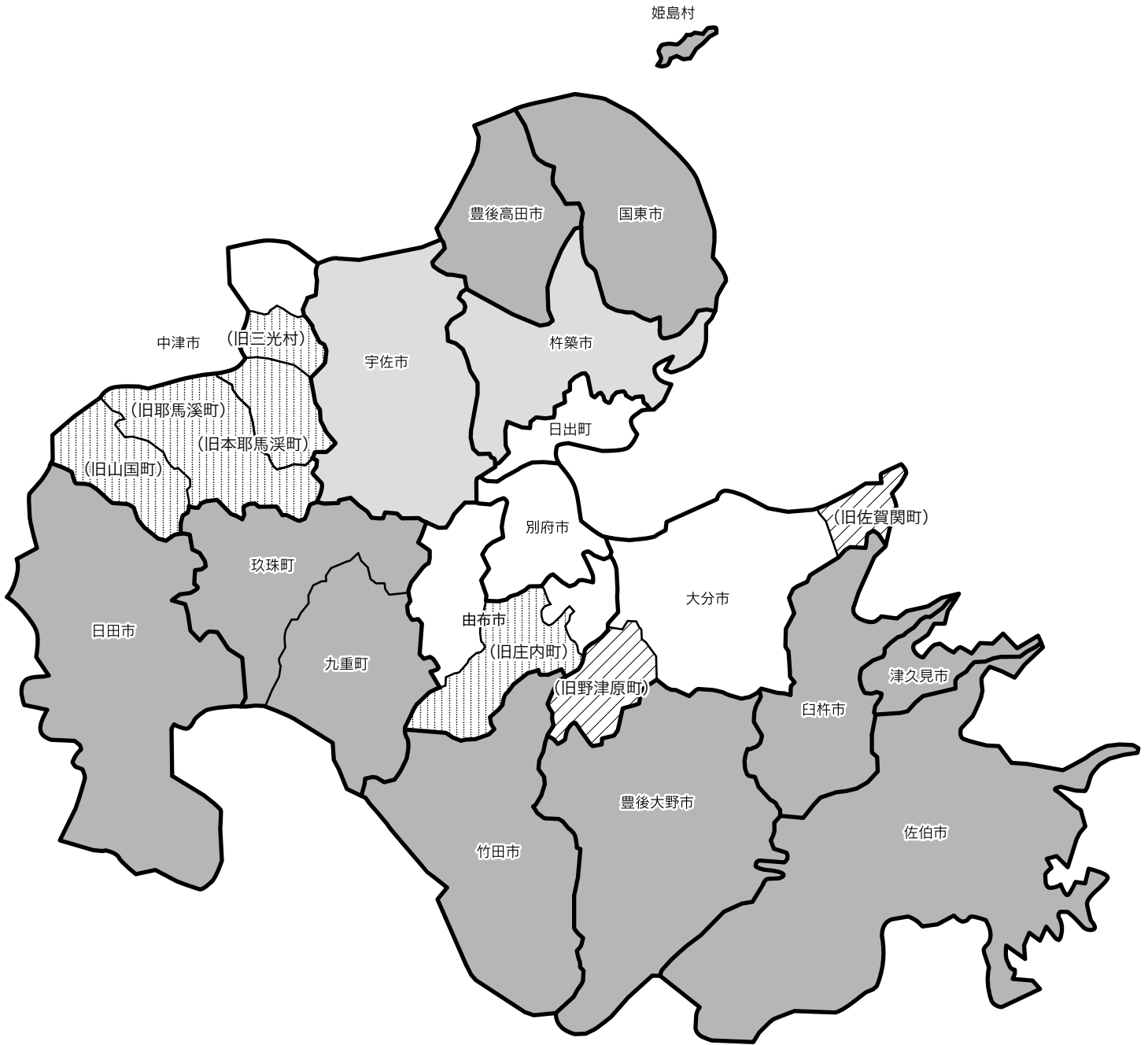
市町村	
市	14
町	3
村	1
計	18

県の機関	
◎ 振興局	(6)
● 県税事務所	(4)
○ 納税事務所	(2)
△ 保健所	(6)
▲ 保健部	(3)
◇ 地域福祉室	(2)
■ 土木事務所	(12)








※図中の数字は掲載ページです。

◎過疎市町村位置図（令和3年4月1日現在）



凡 例

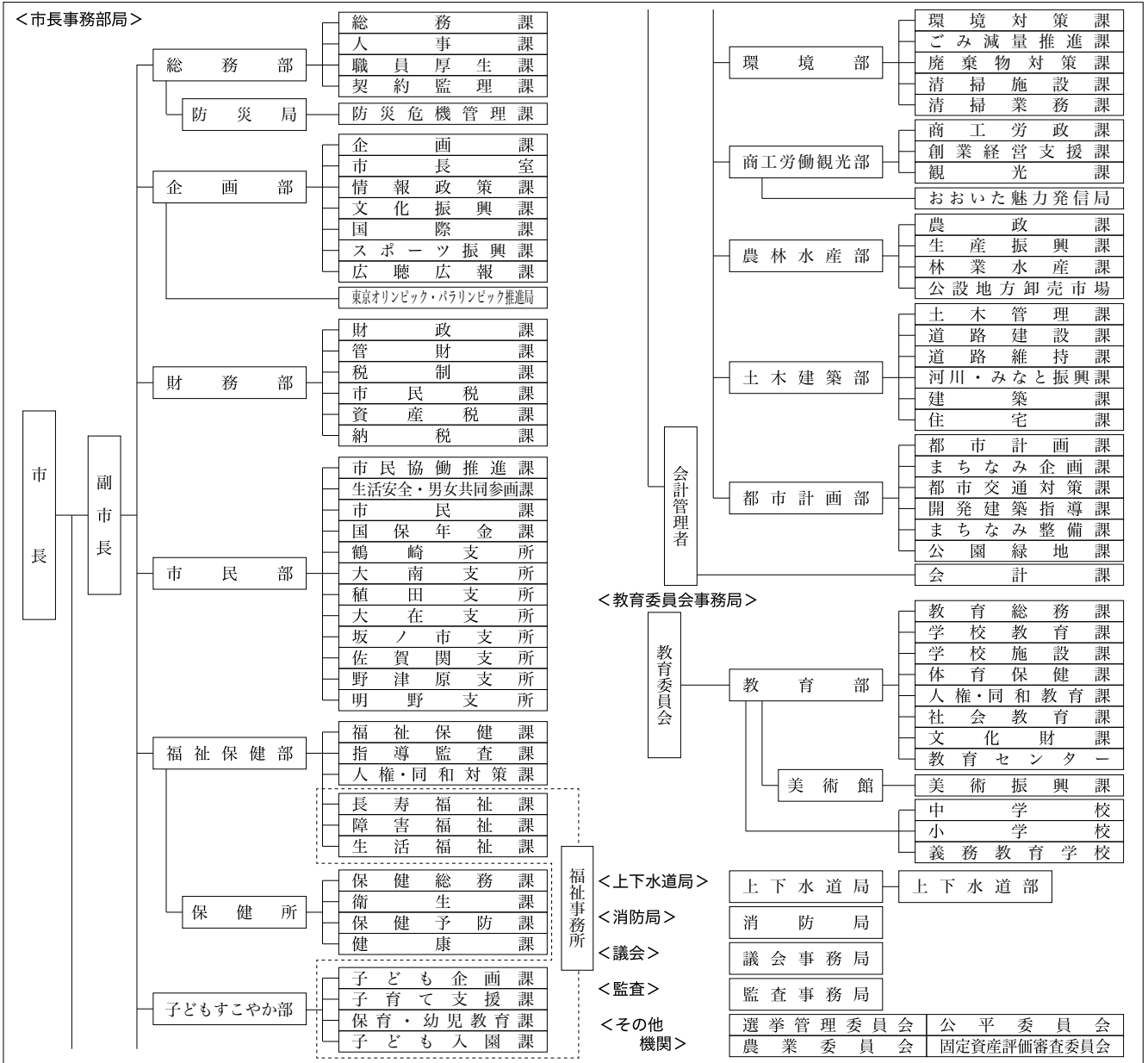
-  : 過疎市町村（全部過疎）
-  : 合併前の非過疎地域を含む新市全域が過疎地域（みなし過疎）
-  : 非過疎地域を含む新市における過疎地域（一部過疎）
-  : 新法制定に伴い、過疎地域から非過疎地域となった地域（特定市町村）
-  : 新法制定後も引き続き非過疎地域となった地域（非過疎地域）

1 団体の概要

	おおいた 大分市		〒870-8504 大分市荷揚町2番31号		TEL	097-534-6111	
	キャッチフレーズ		笑顔が輝き 夢と魅力あふれる 未来創造都市		FAX	097-536-1461	
地域指定の状況		過疎離島山村	国際交流の状況 (姉妹都市・友好都市など)	国名	都市名	提携年月日	
		特定市町村 辺地半島	地方拠点都市地域	中華人民共和国 ポルトガル共和国 アメリカ合衆国 中華人民共和国	湖北省武漢市 アベイロ市 テキサス州オースティン市 広東省広州市	1979年9月7日 1978年10月10日 1990年10月30日 1997年10月9日	
名物・特産品	にら、大葉、みつば、パセリ、水耕セリ、かいわれ、いちご、いちじく、ゆず、びわ、甘夏、ポンカン、関あじ、関さば、豊のななせ柿						
観光施設イベント	【観光施設】 国立公園高崎山自然動物園、関崎海星館、大分市美術館、大分市歴史資料館、戸次本町街並、帆足本家酒造蔵、杵原八幡宮、大分マリーンパレス水族館（うみたまご）、 【イベント】 別府・大分毎日マラソン（2月）、関あじ関さばまつり（2月）、吉野梅まつり（2月）、西寒多ふじまつり（5月）、ななせ火群まつり（7月）、大分七夕まつり（8月）、 本場鶴崎餅大会（8月）、賀来の市（9月）、関の鯛つりおどり大会（9月）、おおいた食と暮らしの祭典（10月）、大分車いすマラソン大会（10月）、ななせの里まつり（11月）						
コード	442011	公営企業	〔法適〕 上水道、公共下水道 〔法非適〕 下水道（農集）、市場				
類型	中核市	基本構想	大分市総合計画（H28～R6）		基本計画	大分市総合計画（R2～R6）	
首長 (当選回数)	佐藤 樹一郎 ②		副市長	久渡 晃		沿革 M44. 4. 1 市制施行 S38. 3. 10 合体 大分市 鶴崎市 大南町 大分町 大在村 坂ノ市町 (大分市設置)	
	就任	平成27年4月26日	副市長	木原 正智			
議長	藤田 敬治		副議長	佐藤 和彦		H 9. 4. 1 中核市 H17. 1. 1 編入 野津原町 佐賀関町	
議員定数	44人		議員任期	令和7年3月9日			

2 組織図

(令和3.4.1現在)



3 人口等の状況

①人口、世帯数

(単位：人)

区分	世帯数 (世帯)	人口			うち65歳以上人口		
		男	女	計		高齢化率(%)	
国勢調査	昭和45年	78,301	139,235	150,716	289,951	19,823	6.8
	平成17年	183,458	221,539	240,778	462,317	81,479	17.6
	平成22年	195,623	227,608	246,486	474,094	95,843	20.2
	平成27年	203,515	229,844	248,302	478,146	116,354	24.7
R 2.10.1 毎月流動人口	214,049	229,639	247,761	477,400	130,811	27.4	
(R 1.10.1~R 2.9.30 自然増減)		▲ 301	▲ 239	▲ 540	合計特殊		1.57
(R 1.10.1~R 2.9.30 社会増減)		178	61	239	出生率		
R 3.1.1 住民基本台帳人口	224,911	229,953	248,510	478,463	H27国調		951.7
R 3.3.1 選挙人名簿登録者数		188,298	208,886	397,184	人口密度		

※合計特殊出生率はH27~R 1の5カ年平均

4 行財政の状況

①職員数及びラスパイレース指数

職員数	一般行政部門	2,162
	特別行政部門	829
	公営企業等部門	332
	計(人)	3,323
ラスパイレース指数		100.1

②市町村税徴収率等(現年+繰越：令和元年度)(単位：千円、%)

区分	調定額 a	収入額 b	収入未済額 a-b	徴収率 b/a
市町村民税	31,652,370	31,385,887	266,483	99.2
固定資産税	36,007,185	35,821,157	186,028	99.5
その他	12,496,641	12,423,633	73,008	99.4
計	80,156,196	79,630,677	525,519	99.3

③歳入・歳出決算

(単位：千円、%)

区分\年度	令和元年度	構成比	平成30年度	構成比	平成29年度	構成比
歳入合計	182,512,852	100.0	176,507,585	100.0	178,062,917	100.0
地方税	79,630,677	43.6	78,611,318	44.5	78,660,340	44.2
地方交付税	9,553,210	5.2	9,163,245	5.2	9,119,524	5.1
地方債	16,260,500	8.9	15,189,500	8.6	13,406,700	7.5
その他	77,068,465	42.3	73,543,522	41.7	76,876,353	43.2
歳出合計	180,155,093	100.0	171,949,608	100.0	173,132,707	100.0
人件費	27,574,637	15.3	27,298,168	15.9	26,872,149	15.5
扶助費	56,399,754	31.3	52,837,097	30.7	51,904,925	30.0
公債費	19,165,059	10.6	18,701,331	10.9	19,488,130	11.3
(義務的経費)	103,139,450	57.2	98,836,596	57.5	98,265,204	56.8
普通建設事業費	21,758,129	12.1	20,181,161	11.7	22,812,586	13.2
その他	55,257,514	30.7	52,931,851	30.8	52,054,917	30.1
実質収支	1,769,267	-	3,865,070	-	4,127,985	-
実質収支比率	1.8	-	3.9	-	4.2	-
地方債現在高	168,364,164	-	170,165,514	-	172,366,948	-

5 公共施設の整備状況

①公共施設数(令和元年度)

施設名	箇所数
保育所	14
幼稚園(園)	20
認定こども園	0
小学校(校)	56
中学校(校)	29
公営住宅(戸)	5,454
養護老人ホーム	0
特別養護老人ホーム	0
老人デイサービスセンター	0
公民館	13
市民会館等	3
図書館	2
体育館	6
陸上競技場	1
病院	0
診療所	2

②公共施設整備状況

(単位：%)

項目\年度	令和元年度	平成30年度
道路改良率	75.5	75.4
都市公園等1人当たり面積(m ²)	14.6	14.6
公営住宅世帯数比率	2.5	2.5
上水道等普及率	99.6	99.6
下水道等普及率	82.6	82.0

6 令和3年度主要施策の状況

《重点事業》

・児童福祉施設整備事業

365百万円

待機児童の解消に向け、児童に安全で快適な保育環境を提供するために施設整備を行う社会福祉法人や学校法人等に対し、建設費を補助する。

《特色のある事業》


・荷揚町小学校跡地複合公共施設整備事業 18百万円

荷揚町小学校跡地に複合公共施設等の整備を進めることによって中心市街地の更なる魅力向上を図る。

・新たなモビリティサービス事業 155百万円

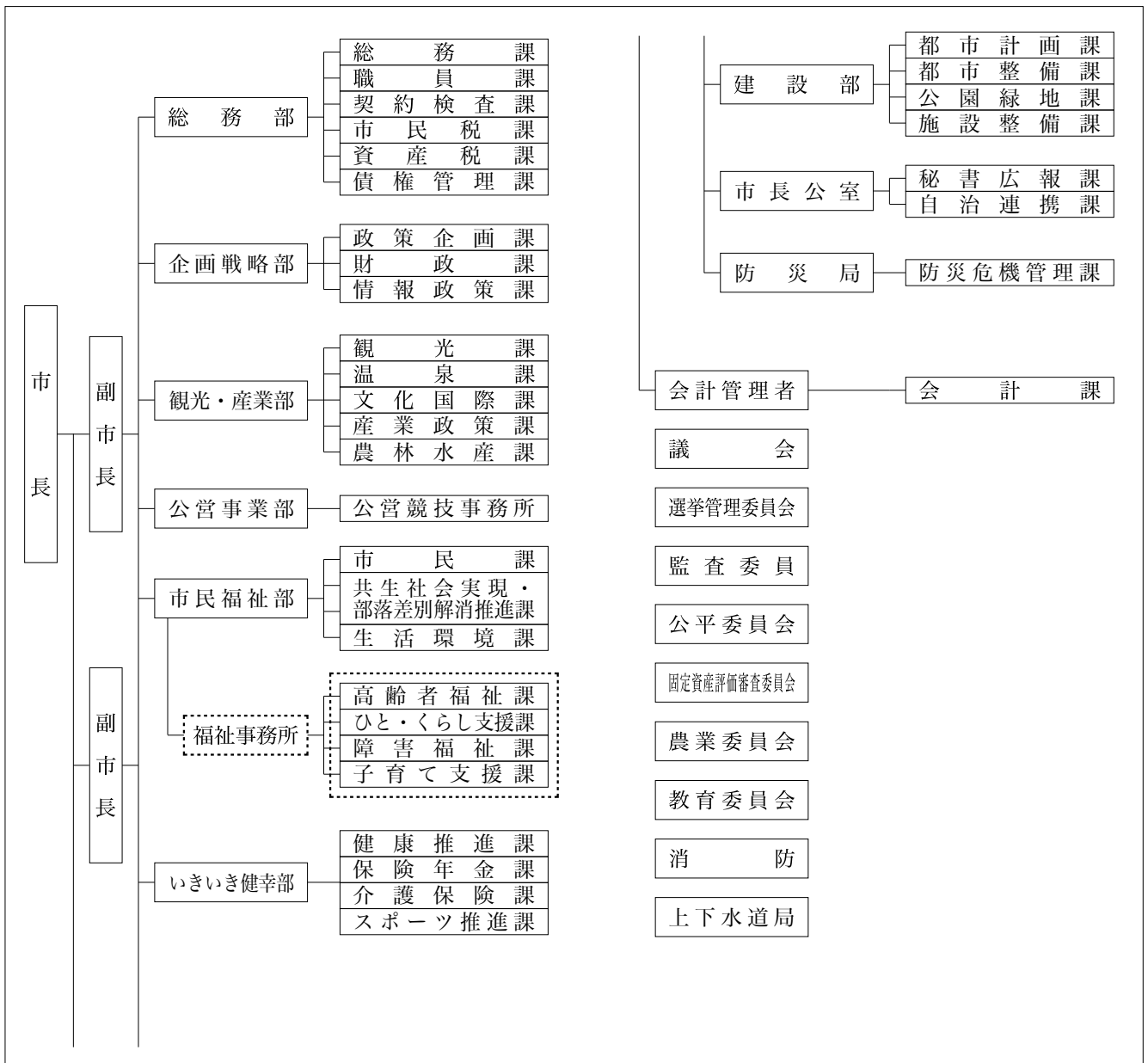
グリーンスローモビリティを活用し、野津原地域や佐賀関地域においてフリー乗降や自動運転などの実験運行を実施する。

1 団体の概要

	べつ ぶ し 別 府 市	〒874-8511 別府市上野町1番15号	TEL 0977-21-1111 FAX 0977-26-2300
	キャッチフレーズ 地域を磨き、別府の誇りを創生する	URL http://www.city.beppu.oita.jp/	
地域指定 の状況	過 疎 離 島 山 村	国際交流の状況 (姉妹都市・友好 都市など)	国 名 都 市 名 提携年月日
	辺 地 半 島 地方拠点都市地域		大韓民国 全羅南道木浦市 1984年10月1日 アメリカ合衆国 テキサス州ボーモント市 1985年5月20日 中華人民共和国 山東省烟台山 1985年7月26日 ニュージーランド ロトルア市 1987年7月10日 イギリス パース市 1994年10月31日 大韓民国 済州特別自治道済州市 2003年1月17日
名物・特産品	竹細工、つげ細工、湯の花、ざぼん漬、花き		
観光施設 イベント	【観光施設】 別府地獄めぐり、城島高原パーク、スギノイパレス、別府ラクテンチ、別府ロープウェイ 【イベント】 別府八湯温泉まつり、べっぶ火の海まつり、別府ONSENアカデミア、べっぶクリスマスファンタジア		
コー ード 類 型	442020 公営企業 III-3 基本構想	[法適] 上水道、下水道(公共) [法非適] 市場 別府市総合計画(R2~R9)	基本計画 別府市総合計画(R2~R9)
首 長 (当選回数)	なが の やす ひろ 長 野 恭 紘 ②	副市長 阿 南 寿 和	沿 革 T13. 4. 1 市制施行 S31. 4. 1 編入 南端村大字天間、南畑の一部、日出町大字平道の一部、挟間町大字内成の一部 S40. 4. 1 境界変更 日出町大字平道の一部、挟間町大字内成の一部
	就任 平成27年4月30日 任期 令和5年4月29日	副市長 -	
議 長	まつ かわ しょう ぞう 松 川 章 三	副議長 小 野 正 明	
議員定数	25人	議員任期 令和5年4月29日	

2 組織図

(令和3.4.1現在)



3 人口等の状況

①人口、世帯数

(単位：人)

区分	世帯数 (世帯)	人口			うち65歳以上人口		
		男	女	計		高齢化率(%)	
国勢調査	昭和45年	37,987	54,687	69,099	123,786	10,409	8.4
	平成17年	55,108	57,392	69,567	126,959	31,746	25.0
	平成22年	56,070	56,868	68,517	125,385	34,465	27.5
	平成27年	55,624	55,482	66,656	122,138	38,250	31.7
R 2.10.1 毎月流動人口	54,770	52,860	63,636	116,496	39,431	33.8	
(R 1.10.1~R 2.9.30 自然増減)		▲ 439	▲ 479	▲ 918	合計特殊出生率	1.30	
(R 1.10.1~R 2.9.30 社会増減)		▲ 470	▲ 615	▲ 1,085	H27国調人口密度	974.5	
R 3.1.1 住民基本台帳人口	61,725	52,918	62,090	115,008			
R 3.3.1 選挙人名簿登録者数		43,405	52,902	96,307			

※合計特殊出生率はH27~R 1の5カ年平均

4 行財政の状況

①職員数及びラスパイレース指数

職員数	一般行政部門	580
	特別行政部門	243
	公営企業等部門	127
	計(人)	950
ラスパイレース指数		99.7

②市町村税徴収率等(現年+繰越：令和元年度)(単位：千円、%)

区分	調定額 a	収入額 b	収入未済額 a-b	徴収率 b/a
市町村民税	5,849,686	5,628,448	221,238	96.2
固定資産税	6,237,871	5,947,189	290,682	95.3
その他	2,713,226	2,642,117	71,109	97.4
計	14,800,783	14,217,754	583,029	96.1

③歳入・歳出決算

(単位：千円、%)

区分\年度	令和元年度	構成比	平成30年度	構成比	平成29年度	構成比
歳入合計	50,612,854	100.0	50,493,039	100.0	51,140,189	100.0
地方税	14,217,754	28.1	13,792,636	27.3	13,911,861	27.2
地方交付税	8,980,283	17.7	8,730,986	17.3	8,913,992	17.4
地方債	3,004,711	5.9	3,776,733	7.5	3,685,432	7.2
その他	24,410,106	48.2	24,192,684	47.9	24,628,904	48.2
歳出合計	49,715,034	100.0	49,749,612	100.0	49,821,697	100.0
人件費	8,555,806	17.2	8,317,939	16.7	8,323,379	16.7
扶助費	18,442,095	37.1	17,779,901	35.7	18,034,680	36.2
公債費	3,146,132	6.3	3,316,682	6.7	3,519,537	7.1
(義務的経費)	30,144,033	60.6	29,414,522	59.1	29,877,596	60.0
普通建設事業費	4,145,604	8.3	5,034,536	10.1	5,606,215	11.3
その他	15,425,397	31.0	15,300,554	30.8	14,337,886	28.8
実質収支	694,536	-	623,844	-	1,121,703	-
実質収支比率	2.8	-	2.5	-	4.5	-
地方債現在高	34,858,428	-	34,809,306	-	34,125,037	-

5 公共施設の整備状況

①公共施設数(令和元年度)

施設名	箇所数
保育所	3
幼稚園(園)	14
認定こども園	0
小学校(校)	14
中学校(校)	8
公営住宅(戸)	2,457
養護老人ホーム	0
特別養護老人ホーム	0
老人デイサービスセンター	0
公民館	7
市民会館等	3
図書館	1
体育館	9
陸上競技場	1
病院	0
診療所	0

②公共施設整備状況

(単位：%)

項目\年度	令和元年度	平成30年度
道路改良率	50.9	50.4
都市公園等1人当たり面積(m ²)	7.6	7.5
公営住宅世帯数比率	3.9	4.2
上水道等普及率	99.9	99.9
下水道等普及率	79.3	78.7

6 令和3年度主要施策の状況

《重点事業》

- ・別府ツーリズムバレー推進事業 32百万円(R 2~) 企業誘致・ワーケーション推進、ヒトと企業交流、新規事業創出等ツーリズムバレー構想の実現に向けた事業を実施する。
- ・図書館等一体的整備事業 147百万円(R 1~) 別府市新図書館等整備基本計画に基づき、地域課題の解決や地域コミュニティ活性化の拠点、新しい時代に求められる機能を加えた新図書館等の建設に向けて設計に着手する。
- ・学校連絡網システム活用事業 1百万円(R 3~) LINEを活用し、学校から保護者に緊急連絡を迅速かつ確実に伝達し、児童生徒の安全・安心を確保するとともに、保護者の費用負担の軽減を図る。

《特色のある事業》

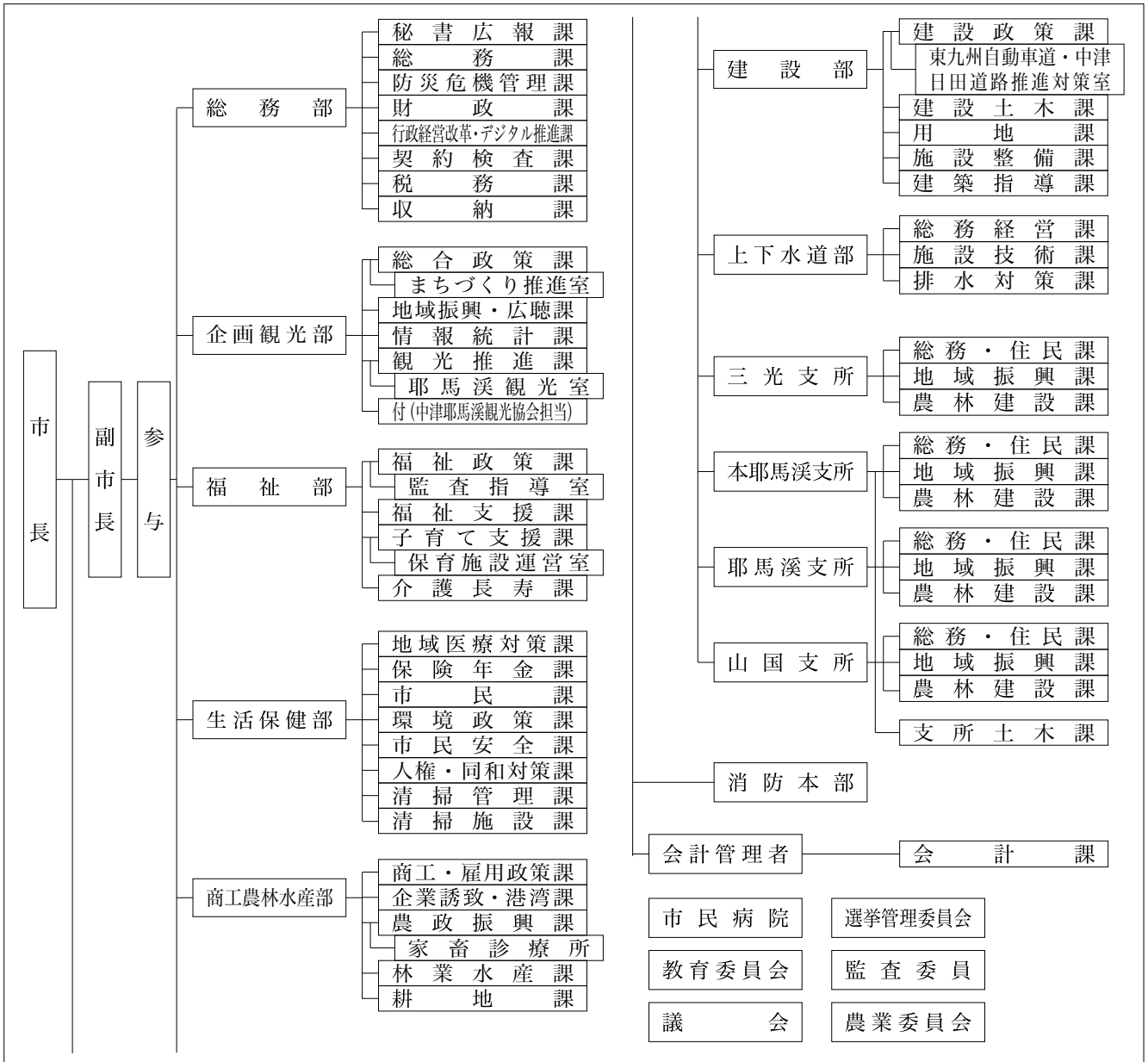
- ・入湯税超過課税分活用事業 91百万円(R 1~) 入湯税の超過課税分を新たな観光振興や温泉資源の保護の施策に反映させ、観光産業の充実を図る。

1 団体の概要

	なか 中 津 市	〒871-8501 中津市豊田町14番地3	TEL 0979-22-1111 FAX 0979-24-7522 URL http://www.city-nakatsu.jp/
	キャッチフレーズ 暮らし満足No.1のまち「中津」		
	過疎離島山村 一部過疎地 辺地 ○	国際交流の状況 (姉妹都市・友好都市など)	国名 台湾 都市名 台中市
名物・特産品 和傘、小ねぎ、桃、イチゴ、巨峰、梨、そば、茶、巻柿、手づくりハム、手掘りアサリ、鰯料理、(酒) 西の誉、しいたけ、鶏のからあげ、牡蠣			
観光施設 イベント 【観光施設】 福澤諭吉旧居・記念館、自性寺大雅堂、中津城、村上医家史料館、大江医家史料館、木村記念美術館、薦神社、八面山、青の洞門、羅漢寺、一目八景、耶馬溪アクアパーク、猿飛千壺峽、コアやまくに、道の駅なかつ、中津市歴史博物館 【イベント】 中津祇園祭・耶馬溪湖畔まつり(7月)、鶴市花傘鉦祭・寺町とうろう祭り(8月)、万葉のふるさとまつり・かかしワールド・三光コスモス園(10月)、やんさ祭り(12月)、どんとやき(2月)、城下町中津のひなまつり(2~3月)			
コード 442038 類型 II-1	公営企業 基本構想	(法適) 上水道、下水道、病院、その他 (法非適) 下水道 (農集・小規模)、観光 (休養)、介護サービス 第5次中津市総合計画(H29~R8)	基本計画 第5次中津市総合計画(H29~R8)
首長 (当選回数) 市長 奥塚正典② 就任 平成27年11月17日 任期 令和5年11月16日	副市長 前田良猛 副市長 -	沿革 S 4. 4. 20 市制施行 S 18. 8. 8 編入 鶴居村 大幡村 如水村 S 26. 4. 1 編入 三保村 S 29. 10. 1 編入 和田村 S 30. 2. 1 編入 今津町 H 17. 3. 1 編入 三光村 本耶馬溪町 耶馬溪町 山国町	
議長 中西伸之 議員定数 24人	副議長 木ノ下素信 議員任期 令和5年5月1日		

2 組織図

(令和3.4.1現在)



3 人口等の状況

①人口、世帯数

(単位：人)

区分	世帯数 (世帯)	人口			うち65歳以上人口		
		男	女	計		高齢化率(%)	
国勢調査	昭和45年	22,768	38,039	45,223	83,262	8,782	10.5
	平成17年	32,866	39,714	44,654	84,368	20,319	24.1
	平成22年	34,574	40,156	44,156	84,312	21,471	25.5
	平成27年	35,785	40,351	43,614	83,965	23,572	28.4
R 2.10.1 毎月流動人口	37,728	40,235	42,448	82,683	24,858	30.1	
(R 1.10.1~R 2.9.30 自然増減)		▲ 139	▲ 208	▲ 347	合計特殊		1.81
(R 1.10.1~R 2.9.30 社会増減)		204	▲ 49	155	出生率		
R 3.1.1 住民基本台帳人口	40,319	40,659	43,149	83,808	H27国調		170.8
R 3.3.1 選挙人名簿登録者数		32,975	35,946	68,921	人口密度		

※合計特殊出生率はH27~R 1の5カ年平均

4 行財政の状況

①職員数及びラスパイルズ指数

職員数	一般行政部門	524
	特別行政部門	224
	公営企業等部門	440
	計(人)	1,188
ラスパイルズ指数		101.0

②市町村税徴収率等(現年+繰越：令和元年度)(単位：千円、%)

区分	調定額 a	収入額 b	収入未済額 a-b	徴収率 b/a
市町村民税	4,838,403	4,694,177	144,226	97.0
固定資産税	5,209,127	5,026,621	182,506	96.5
その他	1,640,040	1,598,275	41,765	97.5
計	11,687,570	11,319,073	368,497	96.8

③歳入・歳出決算

(単位：千円、%)

区分\年度	令和元年度	構成比	平成30年度	構成比	平成29年度	構成比
歳入合計	42,554,718	100.0	42,237,324	100.0	43,286,852	100.0
地方税	11,319,073	26.6	11,276,938	26.7	10,885,836	25.1
地方交付税	10,661,903	25.1	10,803,622	25.6	10,912,209	25.2
地方債	4,029,625	9.5	4,157,190	9.8	3,804,230	8.8
その他	16,544,117	38.9	15,999,574	37.9	17,684,577	40.9
歳出合計	41,184,336	100.0	40,661,599	100.0	41,367,946	100.0
人件費	7,602,766	18.5	7,505,074	18.5	7,453,816	18.0
扶助費	9,960,514	24.2	9,458,461	23.3	9,576,545	23.1
公債費	5,203,843	12.6	5,151,711	12.7	5,414,536	13.1
(義務的経費)	22,767,123	55.3	22,115,246	54.4	22,444,897	54.3
普通建設事業費	4,949,709	12.0	4,997,547	12.3	6,230,581	15.1
その他	13,467,504	32.7	13,548,806	33.3	12,692,468	30.7
実質収支	1,213,234	-	1,384,260	-	1,608,962	-
実質収支比率	5.2	-	5.9	-	6.9	-
地方債現在高	40,750,684	-	41,731,425	-	42,489,418	-

5 公共施設の整備状況

①公共施設数(令和元年度)

施設名	箇所数
保育所	9
幼稚園(園)	11
認定こども園	0
小学校(校)	21
中学校(校)	10
公営住宅(戸)	1,332
養護老人ホーム	1
特別養護老人ホーム	1
老人デイサービスセンター	5
公民館	25
市民会館等	3
図書館	5
体育館	8
陸上競技場	2
病院	1
診療所	4

②公共施設整備状況

(単位：%)

項目\年度	令和元年度	平成30年度
道路改良率	74.8	74.7
都市公園等1人当たり面積(m ²)	8.0	7.5
公営住宅世帯数比率	3.3	3.6
上水道等普及率	83.1	82.3
下水道等普及率	76.6	75.2

6 令和3年度主要施策の状況

《重点事業》

・自治体DXの推進

人のぬくもりを必要とする業務に職員を配置するため、業務システムの統一や手続きのオンライン化、AIなどの活用を推進するための体制を構築する。

D X推進監の任用 4.6百万円(R 3~)

D X推進アドバイザー委託 2.5百万円(R 3~)

自治体D Xツール導入 21.4百万円(R 3~)

・ごみ減量対策(指定ごみ袋導入関連)事業

循環型社会の形成を促進し、「環境共生都市なかつ」の実現を図るため、ごみ減量・資源化を推進する。

指定ごみ袋製作等委託 57.8百万円(R 3~)

啓発活動費 12.2百万円(R 3~)

《特色のある事業》

・地域福祉計画策定事業

3.9百万円(R 3~)

複雑化する地域課題に対し、誰もが住み慣れた町で安心して暮らすことができる地域社会の実現を目指して、第4次中津市地域福祉計画を策定する。

②面積

区分	面積
総面積km ² R 3.1.1	491.44
耕地面積ha R 2.7.15	3,820.00
林野面積ha R 2.3.31	37,860.00

③産業構造等(単位：人、百万円、%)

区分	就業人口	構成比
第1次産業	2,084	5.4
第2次産業	12,875	33.5
第3次産業	23,421	61.0
計	38,380	100.0

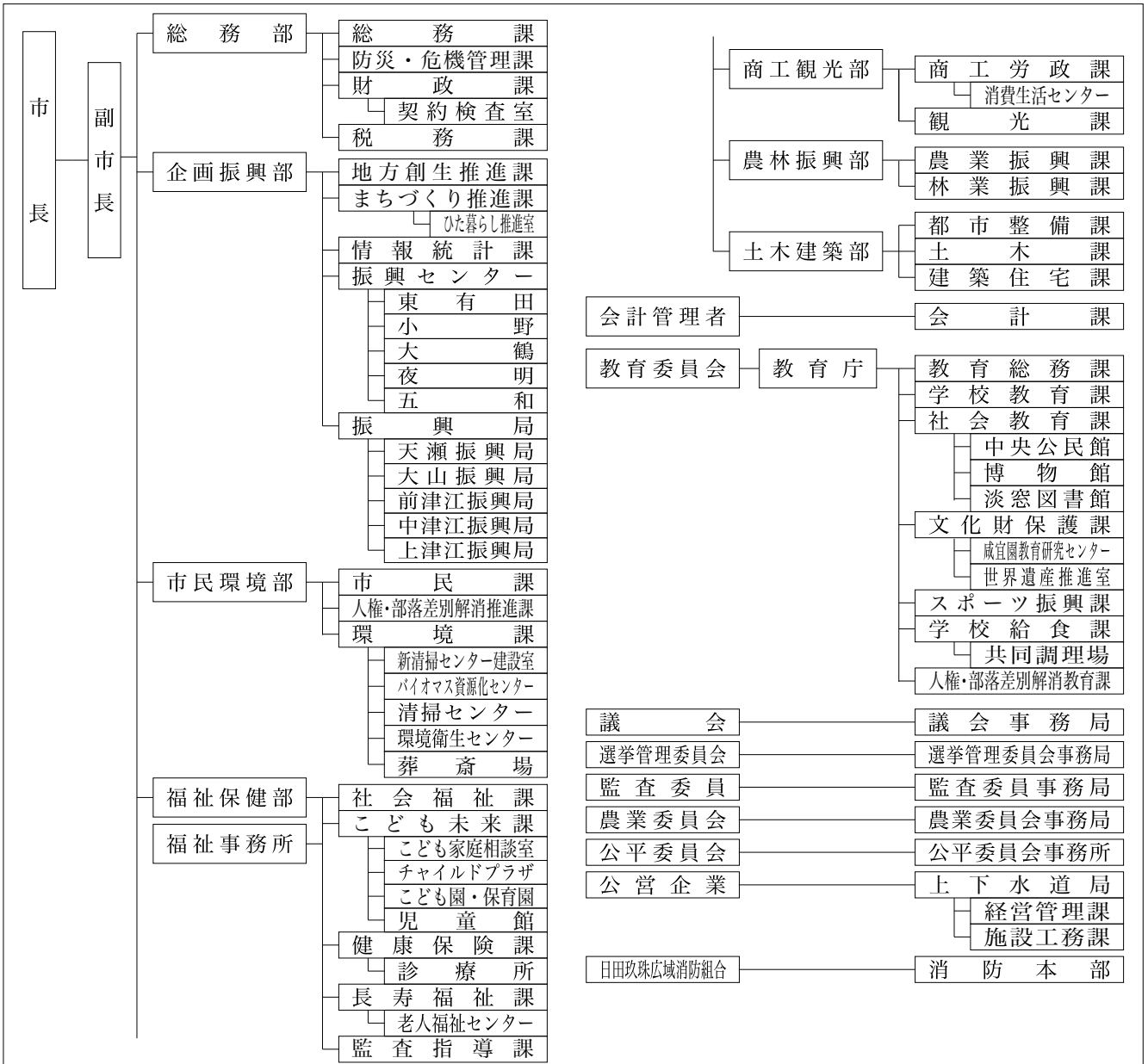
区分	総生産額	構成比
第1次産業	5,089	1.6
第2次産業	105,190	34.0
第3次産業	197,297	63.8
計	309,182	100.0

1 団体の概要

	ひ た し 日 田 市	〒877-8601 日田市田島2丁目6番1号	TEL 0973-23-3111 FAX 0973-24-0429 URL http://www.city.hitata.oita.jp/
	キャッチフレーズ 人と自然が共生し、やすらぎ・活気・笑顔に満ちた交流都市	過 疎 離 島 山 村 過疎地域 ○ 辺 地 半 島 地方拠点都市地域 ○ 県北・日田地方拠点都市地域	国際交流の状況 (姉妹都市・友好都市など)
名物・特産品 杉・木工品、小鹿田焼、梨、すいか、ぶどう、豊後牛、牛乳、梅・梅干し、わさび、しいたけ、ゆづごしょう、こんにやく、きのこ類、バラ、ハーブ、すもも、かりんとう	観光施設 イベント 【観光施設】 豆田の町並み、日田温泉、天ヶ瀬温泉、鮎やな、スノーピーク奥日田キャンプフィールド、道の駅鯛生金山、奥日田フィッシングパーク、日田祇園山鉾会館、天領日田資料館 【イベント】 天領日田おひなまつり (2月15日～3月31日)、日田川開き観光祭 (5月20日過ぎの土日曜)、遊花祭 (5月中旬)、日田おおやま梅まつり (2月中旬～3月中旬)、天領まつり (11月第2土日曜)、日田祇園祭 (7月20日過ぎの土日曜)	コード 442046 公営企業 [法適] 上水道、下水道 (公共、特環、農業) [法非適] 介護サービス	類型 II-1 基本構想 第6次日田市総合計画(H29～R9) 基本計画 第6次日田市総合計画(R2～R5)
首 長 (当選回数) 原 田 啓 介 ③ 就任 平成23年8月5日 任期 令和5年8月4日	副市長 村 井 尚 副市長 -	沿 革 S15.12.11 市制施行 S30.3.31 編入 東有田村、小野村、大鶴村、夜明村、五和村 S31.10.1 境界変更 玖珠町大字古後の一部 H17.3.22 編入 前津江村、中津江村、上津江村、大山町、天瀬町	議 長 石 橋 邦 彦 副議長 坂 本 盛 男 議員定数 22人 議員任期 令和5年4月30日

2 組織図

(令和3.4.1現在)



3 人口等の状況

①人口、世帯数

(単位：人)

区 分	世帯数 (世帯)	人 口			うち65歳以上人口		
		男	女	計		高齢化率(%)	
国勢調査	昭和45年	21,008	40,951	46,151	87,102	8,166	9.4
	平成17年	25,370	34,929	39,236	74,165	19,681	26.5
	平成22年	25,551	33,429	37,511	70,940	20,411	28.8
	平成27年	25,238	31,435	35,088	66,523	21,509	32.7
R 2.10.1 毎月流動人口	25,464	29,368	32,663	62,031	22,230	35.8	
(R 1.10.1~R 2.9.30 自然増減)		▲ 262	▲ 295	▲ 557	合計特殊出生率		1.87
(R 1.10.1~R 2.9.30 社会増減)		▲ 138	▲ 218	▲ 356			
R 3.1.1 住民基本台帳人口	27,461	30,334	33,660	63,994	H27国調人口密度		99.9
R 3.3.1 選挙人名簿登録者数		25,205	28,732	53,937			

②面積

区 分	面 積
総面積km ² R 3.1.1	666.03
耕地面積ha R 2.7.15	3,310.00
林野面積ha R 2.3.31	55,039.00

③産業構造等(単位：人、百万円、%)

区 分	就業人口	構成比
第1次産業	3,301	10.2
第2次産業	8,227	25.4
第3次産業	20,902	64.5
計	32,430	100.0

区 分	総生産額	構成比
第1次産業	10,182	3.9
第2次産業	89,144	34.3
第3次産業	159,017	61.2
計	259,691	100.0

4 行財政の状況

※合計特殊出生率はH27~R1の5カ年平均

①職員数及びラスパイレース指数

職員数	一般行政部門	489
	特別行政部門	65
	公営企業等部門	59
	計(人)	613
ラスパイレース指数		100.2

②市町村税徴収率等(現年+繰越：令和元年度)(単位：千円、%)

区 分	調定額 a	収入額 b	収入未済額 a-b	徴収率 b/a
市町村民税	3,080,246	3,005,222	75,024	97.6
固定資産税	4,020,459	3,876,099	144,360	96.4
そ の 他	1,203,993	1,179,161	24,832	97.9
計	8,304,698	8,060,482	244,216	97.1

③歳入・歳出決算

(単位：千円、%)

区分\年度	令和元年度	構成比	平成30年度	構成比	平成29年度	構成比
歳入合計	41,284,398	100.0	40,309,080	100.0	41,003,708	100.0
地方税	8,060,482	19.5	8,072,186	20.0	7,980,030	19.5
地方交付税	12,288,630	29.8	12,341,581	30.6	13,476,458	32.9
地方債	3,623,331	8.8	3,143,243	7.8	3,902,139	9.5
その他	17,311,955	41.9	16,752,070	41.6	15,645,081	38.2
歳出合計	40,156,724	100.0	39,130,823	100.0	39,799,442	100.0
人件費	5,609,815	14.0	5,622,006	14.4	5,746,921	14.4
扶助費	8,146,533	20.3	7,941,267	20.3	8,159,864	20.5
公債費	4,856,531	12.1	5,432,173	13.9	4,956,119	12.5
(義務的経費)	18,612,879	46.4	18,995,446	48.5	18,862,904	47.4
普通建設事業費	4,828,350	12.0	3,476,303	8.9	4,573,649	11.5
その他	16,715,495	41.6	16,659,074	42.6	16,362,889	41.1
実質収支	588,655	-	660,676	-	628,135	-
実質収支比率	2.8	-	3.1	-	2.9	-
地方債現在高	35,123,635	-	36,204,996	-	38,301,814	-

④主要財政指標等

(単位：%、千円)

区分\年度	令和元年度	平成30年度	平成29年度
經常収支比率	95.3	94.9	93.2
うち人件費	24.5	24.1	23.5
うち扶助費	12.1	11.7	11.7
うち公債費	21.0	22.1	21.9
実質赤字比率	-	-	-
連結実質赤字比率	-	-	-
実質公債費比率	4.6	4.7	4.6
将来負担比率	-	-	-
財政力指数	0.41	0.40	0.40
標準財政規模	20,847,726	21,031,944	21,633,463
積立金現在高	14,110,245	15,524,861	17,091,575
財政調整基金	4,113,030	5,159,380	6,144,398
減債基金	1,866,191	1,961,323	2,056,309
その他特定目的基金	8,131,024	8,404,158	8,890,868

5 公共施設の整備状況

①公共施設数(令和元年度)

施設名	箇所数
保育所	3
幼稚園(園)	0
認定こども園	6
小学校(校)	18
中学校(校)	12
公営住宅(戸)	1,175
養護老人ホーム	0
特別養護老人ホーム	0
老人デイサービスセンター	3
公民館	23
市民会館等	3
図書館	1
体育館	7
陸上競技場	3
病院	0
診療所	4

②公共施設整備状況

(単位：%)

項目\年度	令和元年度	平成30年度
道路改良率	73.4	73.3
都市公園等1人当たり面積(m ²)	15.8	15.7
公営住宅世帯数比率	4.3	4.3
上水道等普及率	91.3	91.5
下水道等普及率	87.9	88.1

6 令和3年度主要施策の状況

《重点事業》

・ひたで働く魅力発信事業 3百万円(R3~)
学生等を対象に市内企業への就職を促進するため、大分県が福岡市に設置しているU I J ターン支援拠点「dot.」を活用したイベントや情報発信等を行うもの。

《特色のある事業》

・天ヶ瀬温泉街復興プロジェクト事業 3百万円(R3)
天ヶ瀬温泉街の復興のため、地域住民が主体的に取り組む将来ビジョンの策定やまちづくり活動等を支援するもの。

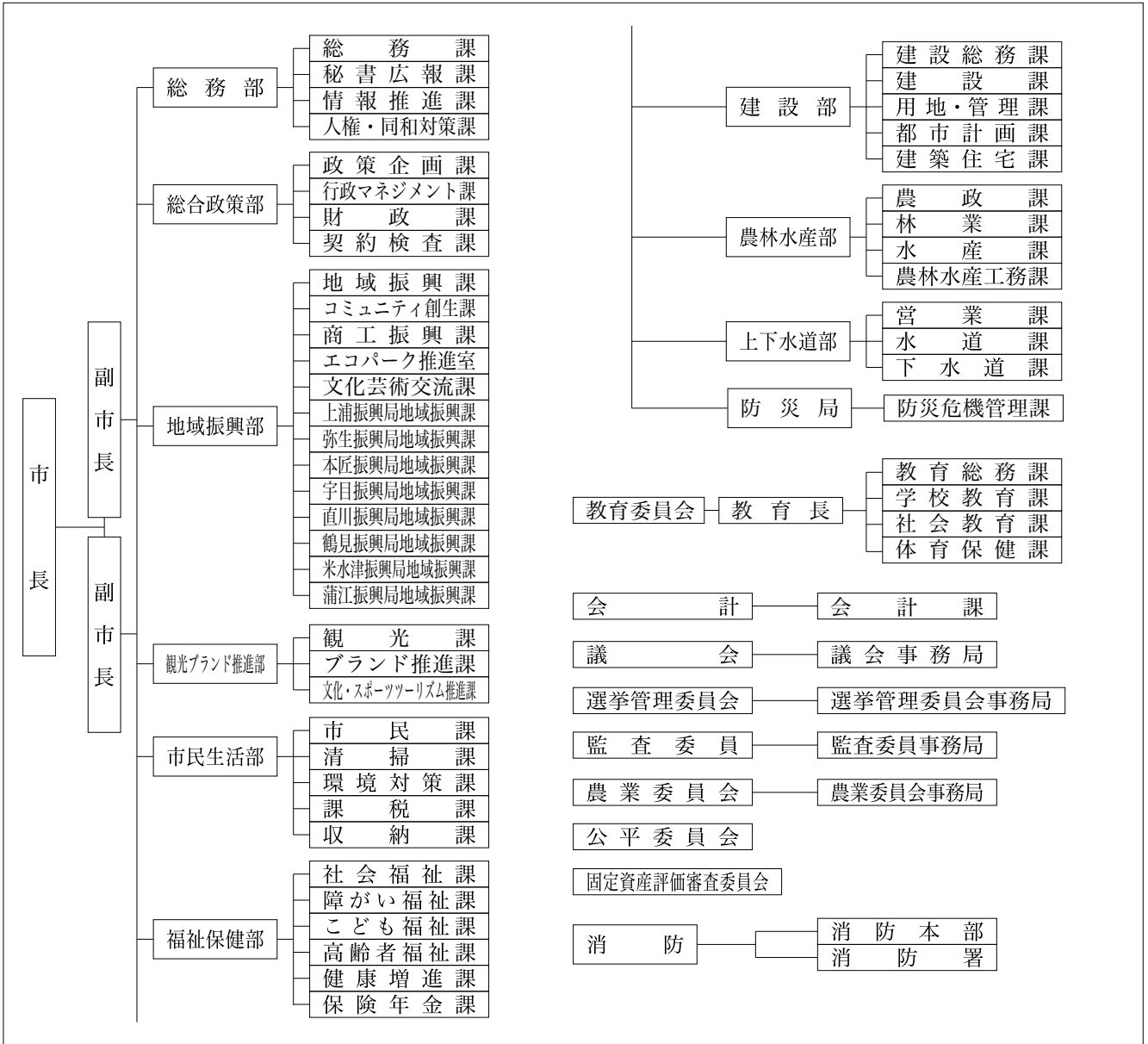
・ひた暮らしPR事業 8百万円(R3~)
日田市の魅力と移住・定住に関するきめ細やかな情報発信やオンラインでの相談体制の強化、民間団体との協働による移住者受入れ体制の整備拡充を行うもの。

1 団体の概要

	さ い き し 佐 伯 市	〒876-8585 佐伯市中村南町1番1号		TEL 0972-22-3111 FAX 0972-22-3124
	キャッチフレーズ	地域が輝く「佐伯がいちばん」の人・まちづくり		URL http://www.city.saiki.oita.jp/
	地域指定の状況	過疎離島山村 過疎地域 ○ 辺地 半島 ○	地方拠点都市地域 県南地方拠点都市地域	国際交流の状況 (姉妹都市・友好都市など)
名物・特産品	ブリ、ヒラメ、マアジ、マダイ、チリメン、アユ、水産加工品、イチゴ、ニラ、ナス、ボンカン、キク、ホオズキ、茶、シイタケ、寿司、ごまだし、焼酎			
観光施設イベント	【観光施設】 国木田独歩館、歴史資料館、平和祈念館やわらぎ、瀬会海水浴場、道の駅やよい、小半森林公園キャンプ場、道の駅宇目、うめキャンプ村、鉦泉センター直川、グリーンパーク直川、鶴御崎自然公園、海風館、間越海水浴場、空の公園、道の駅かまえ、かまえインターパーク、海の資料館、高平キャンプ場、元嶺海岸、波当津海岸 【イベント】 (4月) さいき春まつり、仙崎公園つつじ祭り、(5月) 新茶まつり、(6月) ほたる祭り、(7月) かぶとむし木登り競走大会、(8月) さいき火まつり、(9月) 五丁の市、つるみ豊魚祭、(10月) 米水津おさかなまつり、(11月) たかひら展望公園のじぎく祭り、(12月) 豊後二見ヶ浦しめ縄張り替え作業、(1月) 大入島トンド火まつり、(2月) 木浦すみつき祭り (隔年)			
コード 類型	442054 II-1	公営企業 基本構想	[法適] 上水道、下水道 [法非適] 下水道 (農集・漁集・小規模・特定地域)、市場、交通 第2次佐伯市総合計画(H30~R9)	
首長 (当選回数)	田中利明 ② 就任 平成29年4月17日 任期 令和7年4月16日	副市長 武田晴美 副市長 -	H17. 3. 3 合体 佐伯市 上浦町 弥生町 本匠村 宇目町 直川村 鶴見町 米水津村 蒲江町	
議長	河野豊	副議長 富松万平	沿革	
議員定数	25人		議員任期 令和7年4月16日	

2 組織図

(令和3.4.1現在)



佐伯市

3 人口等の状況

①人口、世帯数

(単位：人)

区分	世帯数 (世帯)	人口			うち65歳以上人口		
		男	女	計		高齢化率(%)	
国勢調査	昭和45年	26,126	44,480	52,187	96,667	9,977	10.3
	平成17年	30,678	36,898	43,399	80,297	23,106	28.8
	平成22年	30,511	35,457	41,494	76,951	24,825	32.3
	平成27年	29,574	33,232	38,979	72,211	26,562	36.9
R 2.10.1 毎月流動人口	29,411	31,007	35,862	66,869	27,375	40.9	
(R 1.10.1~R 2.9.30 自然増減)		▲ 333	▲ 355	▲ 688	合計特殊		1.65
(R 1.10.1~R 2.9.30 社会増減)		▲ 135	▲ 239	▲ 374	出生率		
R 3.1.1 住民基本台帳人口	33,317	32,432	37,174	69,606	H27国調		80.0
R 3.3.1 選挙人名簿登録者数		27,645	32,582	60,227	人口密度		

※合計特殊出生率はH27~R 1の5カ年平均

4 行財政の状況

①職員数及びラスパイレース指数

職員数	一般行政部門	590
	特別行政部門	208
	公営企業等部門	109
	計(人)	907
ラスパイレース指数		100.4

②市町村税徴収率等(現年+繰越：令和元年度)(単位：千円、%)

区分	調定額 a	収入額 b	収入未済額 a-b	徴収率 b/a
市町村民税	3,166,846	3,035,447	131,399	95.9
固定資産税	3,658,186	3,486,532	171,654	95.3
その他	1,004,986	974,771	30,215	97.0
計	7,830,018	7,496,750	333,268	95.7

③歳入・歳出決算

(単位：千円、%)

区分\年度	令和元年度	構成比	平成30年度	構成比	平成29年度	構成比
歳入合計	49,378,677	100.0	46,955,945	100.0	48,095,218	100.0
地方税	7,496,750	15.2	7,532,847	16.0	7,487,069	15.6
地方交付税	16,029,725	32.5	16,650,762	35.5	17,555,236	36.5
地方債	6,726,300	13.6	5,081,200	10.8	5,901,200	12.3
その他	19,125,902	38.7	17,691,136	37.7	17,151,713	35.7
歳出合計	48,478,230	100.0	46,012,210	100.0	47,072,900	100.0
人件費	7,513,033	15.5	7,560,149	16.4	7,721,550	16.4
扶助費	7,819,745	16.1	7,509,332	16.3	7,444,494	15.8
公債費	6,827,022	14.1	7,218,092	15.7	7,758,827	16.5
(義務的経費)	22,159,800	45.7	22,287,573	48.4	22,924,871	48.7
普通建設事業費	9,736,410	20.1	6,898,008	15.0	6,905,330	14.7
その他	16,582,020	34.2	16,826,629	36.6	17,242,699	36.6
実質収支	631,730	-	740,204	-	800,125	-
実質収支比率	2.6	-	2.9	-	3.0	-
地方債現在高	49,432,522	-	49,276,638	-	51,095,882	-

5 公共施設の整備状況

①公共施設数(令和元年度)

施設名	箇所数
保育所	5
幼稚園(園)	15
認定こども園	4
小学校(校)	22
中学校(校)	15
公営住宅(戸)	1,665
養護老人ホーム	0
特別養護老人ホーム	2
老人デイサービスセンター	10
公民館	41
市民会館等	2
図書館	1
体育館	13
陸上競技場	3
病院	0
診療所	9

②公共施設整備状況

(単位：%)

項目\年度	令和元年度	平成30年度
道路改良率	61.7	61.4
都市公園等1人当たり面積(m ²)	33.9	33.4
公営住宅世帯数比率	5.0	5.1
上水道等普及率	94.8	94.7
下水道等普及率	74.5	74.9

6 令和3年度主要施策の状況

《重点事業》

- ・佐伯創生推進総合対策事業 (H30~ 22百万円)
地域創生、地域の活性化、住民の安全・安心、伝統芸能・伝統文化の保存と継承等の支援を行う。
- ・さいき城山桜ホール企画運営事業

(R 1~ 69百万円)
さいき城山桜ホールや大手前広場を中心に、にぎわいの創出と市民活動の活性化を図るため、各種自主事業を企画運営する。また、市民参画・協働により、市民・地域を巻き込んだ広がりのある市民提案事業を展開する。

《特色のある事業》

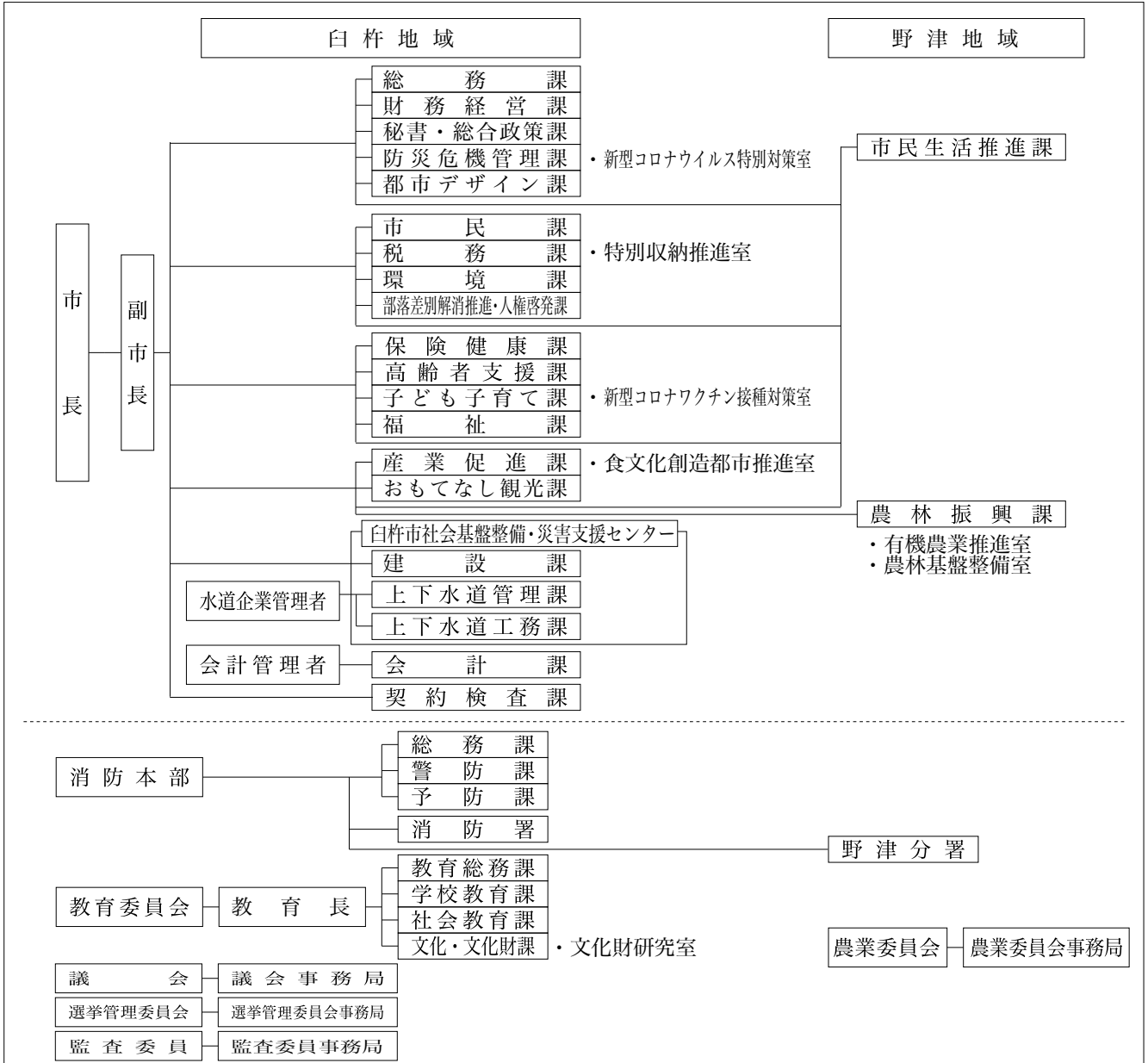
- ・さいき花の楽園構想推進事業 (R 2~ 12百万円)
「花」による市民参加の美しい環境づくりと、市内各地に四季をとおしての花の名所づくりを推進する。
- ・佐伯市民大学支援事業 (R 2~ 2百万円)
市民が幅広い分野で学び、佐伯人(さいきびと)としてクオリティの高い市民生活の実現を目的として令和2年度に創設された、佐伯市民大学「令和四教室」の運営を支援する。

1 団体の概要

	うすきし市 〒875-8501 白杵市大字白杵72番1	TEL 0972-63-1111 FAX 0972-63-7713
	キャッチフレーズ 日本心が息づくまち白杵へ「おだやかさ」と「たくましさ」を未来へつなぐ	URL https://www.city.usuki.oita.jp/
地域指定の状況	過疎離島山村 過疎地域 ○ 辺地 半島 地方拠点都市地域 ○ 県南地方拠点都市地域	国際交流の状況 (姉妹都市・友好都市など) スリランカ民主社会主義共和国 キャンディ市 1967年2月27日 中華人民共和国 甘粛省敦煌市 1994年9月27日
	名物・特産品 大分かぼす、白杵ふぐ、白杵煎餅、味噌醤油、日本酒、焼酎、葉たばこ、ピーマン、にら、甘藷、冬春トマト、メロン、竹工芸、タチウオ、かぼすブリ、カマガリ	観光施設 【観光施設】 国宝白杵石仏、白杵市観光交流プラザ、白杵市歴史資料館、吉四六ランド、風連鍾乳洞、稲葉家下屋敷 【イベント】 白杵城址桜まつり（3月下旬～4月上旬）、吉四六まつり（4月上旬）、白杵祇園まつり（7月中旬）、 国宝白杵石仏火まつり（8月の最終土曜）、うすき竹宵（11月の第1土・日）、普現寺もみじライトアップ（11月下旬）
コード 442062 公営企業 (法適) 上水道、下水道（公共、特環、農集、漁集） [法非適] 下水道（特定地域）、観光（その他）	類型 I-2 基本構想 第2次白杵市総合計画(2015～2024) 基本計画 第2次白杵市総合計画(後期基本計画)	
首長 (当選回数) 中野五郎④ 就任 平成21年1月20日 任期 令和7年1月19日	副市長 田村和弘 副市長 -	沿革 H17. 1. 1 合体 白杵市 野津町
議長 匹田郁 副議長 吉岡勲	議員定数 18人 議員任期 令和4年4月26日	

2 組織図

(令和3.4.1現在)



3 人口等の状況

①人口、世帯数

(単位：人)

区 分	世帯数 (世帯)	人 口			うち65歳以上人口		
		男	女	計		高齢化率(%)	
国勢調査	昭和45年	13,265	24,775	27,659	52,434	5,372	10.2
	平成17年	15,490	20,198	23,154	43,352	12,905	29.8
	平成22年	15,394	19,457	22,012	41,469	13,480	32.5
	平成27年	15,077	18,259	20,489	38,748	14,618	37.7
R 2.10.1 毎月流動人口	14,626	17,071	18,928	35,999	14,820	41.2	
(R 1.10.1~R 2.9.30 自然増減)		▲ 200	▲ 224	▲ 424	合計特殊出生率		1.36
(R 1.10.1~R 2.9.30 社会増減)		▲ 17	▲ 96	▲ 113	H27国調人口密度		133.1
R 3.1.1 住民基本台帳人口	17,100	17,990	19,620	37,610			
R 3.3.1 選挙人名簿登録者数		15,296	17,317	32,613			

②面積

区 分	面 積
総面積km ² R 3.1.1	291.20
耕地面積ha R 2.7.15	2,370.00
林野面積ha R 2.3.31	20,646.00

③産業構造等(単位：人、百万円、%)

区 分	就業人口	構成比
第1次産業	1,629	9.3
第2次産業	4,938	28.2
第3次産業	10,937	62.5
計	17,504	100.0

区 分	総生産額	構成比
第1次産業	4,141	3.8
第2次産業	29,379	27.3
第3次産業	73,552	68.3
計	107,631	100.0

4 行財政の状況

※合計特殊出生率はH27~R1の5カ年平均

①職員数及びラスパイルズ指数

職員数	253
一般行政部門	109
特別行政部門	33
公営企業等部門	395
計(人)	99.1
ラスパイルズ指数	99.1

②市町村税徴収率等(現年+繰越：令和元年度)(単位：千円、%)

区 分	調定額 a	収入額 b	収入未済額 a-b	徴収率 b/a
市町村民税	1,678,187	1,603,250	74,937	95.5
固定資産税	2,057,470	1,930,933	126,537	93.8
そ の 他	527,555	502,472	25,083	95.2
計	4,263,212	4,036,655	226,557	94.7

③歳入・歳出決算

(単位：千円、%)

区分\年度	令和元年度	構成比	平成30年度	構成比	平成29年度	構成比
歳入合計	22,953,226	100.0	21,980,656	100.0	21,736,317	100.0
地方税	4,036,655	17.6	4,032,631	18.3	4,049,996	18.6
地方交付税	6,950,263	30.3	6,822,616	31.0	7,035,294	32.4
地方債	3,292,817	14.3	3,095,030	14.1	2,748,560	12.6
その他	8,673,491	37.8	8,030,379	36.5	7,902,467	36.4
歳出合計	22,537,747	100.0	21,520,589	100.0	21,263,125	100.0
人件費	2,937,006	13.0	2,988,962	13.9	3,029,396	14.2
扶助費	4,398,887	19.5	4,321,219	20.1	4,322,629	20.3
公債費	2,562,937	11.4	2,607,134	12.1	2,960,244	13.9
(義務的経費)	9,898,830	43.9	9,917,315	46.1	10,312,269	48.5
普通建設事業費	4,603,840	20.4	3,428,966	15.9	3,348,937	15.7
その他	8,035,077	35.7	8,174,308	38.0	7,601,919	35.8
実質収支	365,933	-	362,397	-	367,424	-
実質収支比率	3.2	-	3.2	-	3.1	-
地方債現在高	27,185,735	-	26,338,398	-	25,708,172	-

④主要財政指標等

(単位：%、千円)

区分\年度	令和元年度	平成30年度	平成29年度
經常収支比率	94.4	93.7	96.8
うち人件費	24.3	24.8	24.6
うち扶助費	11.2	10.1	11.7
うち公債費	21.7	22.1	24.7
実質赤字比率	-	-	-
連結実質赤字比率	-	-	-
実質公債費比率	8.9	10.0	10.8
将来負担比率	-	-	5.7
財政力指数	0.39	0.39	0.39
標準財政規模	11,479,127	11,451,017	11,715,125
積立金現在高	8,169,422	8,228,004	8,097,758
財政調整基金	3,036,501	3,031,410	3,033,515
減債基金	701,886	701,675	701,549
その他特定目的基金	4,431,035	4,494,919	4,362,694

5 公共施設の整備状況

①公共施設数(令和元年度)

施設名	箇所数
保育所	2
幼稚園(園)	1
認定こども園	1
小学校(校)	13
中学校(校)	5
公営住宅(戸)	572
養護老人ホーム	1
特別養護老人ホーム	0
老人デイサービスセンター	0
公民館	7
市民会館等	2
図書館	2
体育館	6
陸上競技場	1
病院	0
診療所	0

②公共施設整備状況

(単位：%)

項目\年度	令和元年度	平成30年度
道路改良率	34.9	34.8
都市公園等1人当たり面積(m ²)	7.3	7.2
公営住宅世帯数比率	3.3	3.3
上水道等普及率	92.9	97.0
下水道等普及率	68.4	67.2

6 令和3年度主要施策の状況


《重点事業》

- ・新型コロナウイルス感染症対応事業 497百万円
ワクチン接種等による拡大防止や市内経済対策
- ・防災備蓄倉庫、避難路整備事業 41百万円
新たな防災備蓄倉庫の整備や避難路の照明・外灯設置
- ・小・中学校学力向上対策事業 92百万円
ICT教育の拡充やきめ細やかな少人数学級制度の導入
- ・定住促進事業 72百万円
若者単身・新婚・二世帯世帯への家賃等の助成拡充
- ・野津東部工場用地整備事業 25百万円
企業誘致のための調査・設計

《特色のある事業》

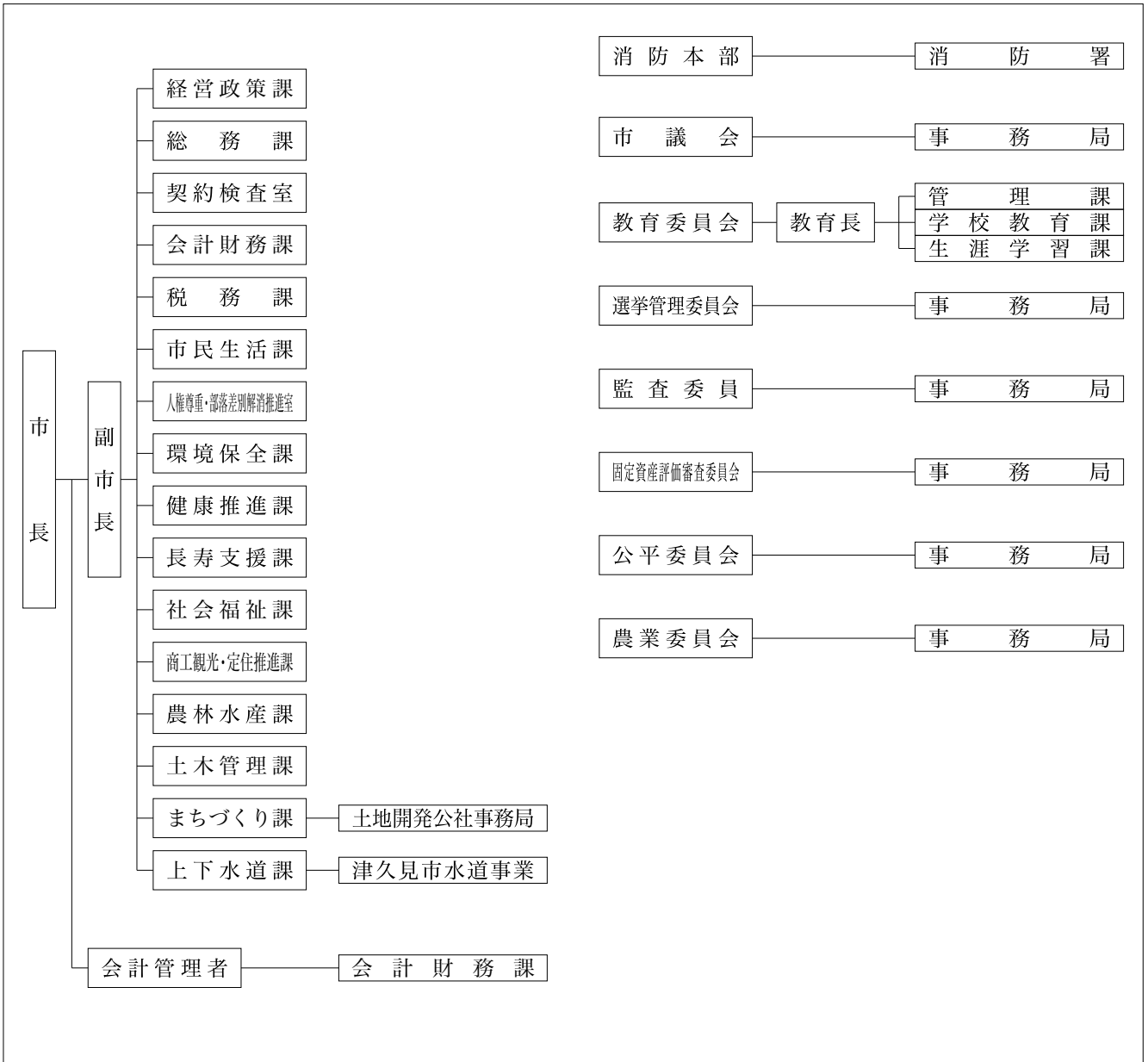
- ・白杵食文化創造都市推進事業 4百万円
「ユネスコ創造都市ネットワーク」認定への取組
- ・結婚祝い・出産祝い品交付事業 5百万円
白杵市内在住者の結婚や出産を祝し、商品券を贈呈
- ・清掃センター周辺環境整備事業 42百万円
旧不燃物最終処分場をパークゴルフ場へ整備

1 団体の概要

	津久見市		〒879-2435 津久見市宮本町20番15号		TEL	0972-82-4111	
	キャッチフレーズ		誇りと自信に満ちたまち「津久見」		FAX	0972-82-9520	
地域指定の状況	過疎	離島	山村	国際交流の状況 (姉妹都市・友好都市など)	国名	都市名	提携年月日
	過疎地域	○			-	-	-
	辺地	半島	地方拠点都市地域 <small>県南地方拠点都市地域</small>				
名物・特産品	マグロ、サンクイーン、そうりんひらめ、清見、ひゅうが、ギョロツケ、津あじ・津さば、ヤマジノギク、モイカ						
観光施設イベント	【観光施設】 つくみん公園、うみたま体験パークつくみイルカ島、四浦の河津桜、高浜海水浴場 【イベント】 つくみ港まつり・花火大会（7月中旬）、津久見扇子踊り（8月下旬）、ふるさと振興祭（10月下旬）、津久見モイカフェスタ（11月～1月）、津久見ひゅうが丼キャンペーン（7月～9月）						
コード	442071	公営企業	〔法適〕上水道 〔法非適〕簡易水道、下水道（公共）				
類型	I-2	基本構想	第5次津久見市総合計画(H28～R7)		基本計画	第5次津久見市総合計画(H28～R7)	
首長 (当選回数)	かわのゆきお 川野幸男 ②		副市長	いぬまかつゆき 飯沼克行	沿革	S26. 4. 1 合体（市制施行） 津久見町 日代村 四浦村 保戸島村	
	就任	平成27年12月26日	副市長	-			
任期	令和5年12月25日						
議長	たかのいたる 高野至		副議長	しおさきゆうじ 塩崎雄司			
議員定数	14人		議員任期	令和5年4月30日			

2 組織図

(令和3.4.1現在)



3 人口等の状況

①人口、世帯数

(単位：人)

区分	世帯数 (世帯)	人口			うち65歳以上人口		
		男	女	計		高齢化率(%)	
国勢調査	昭和45年	8,883	16,346	17,642	33,988	2,829	8.3
	平成17年	8,387	10,096	11,360	21,456	6,306	29.4
	平成22年	7,978	9,318	10,599	19,917	6,686	33.6
	平成27年	7,518	8,346	9,623	17,969	7,129	39.7
R 2.10.1 毎月流動人口	7,031	7,372	8,481	15,853	7,213	45.5	
(R 1.10.1~R 2.9.30 自然増減)	▲ 112	▲ 128	▲ 240	合計特殊出生率		1.55	
(R 1.10.1~R 2.9.30 社会増減)	▲ 102	▲ 96	▲ 198	H27国調人口密度		226.1	
R 3.1.1 住民基本台帳人口	7,992	7,847	8,892	16,739			
R 3.3.1 選挙人名簿登録者数		6,920	8,004	14,924			

※合計特殊出生率はH27~R 1の5カ年平均

4 行財政の状況

①職員数及びラスパイレス指数

職員数	一般行政部門	127
	特別行政部門	65
	公営企業等部門	27
	計(人)	219
ラスパイレス指数		99.7

②市町村税徴収率等(現年+繰越：令和元年度)(単位：千円、%)

区分	調定額 a	収入額 b	収入未済額 a-b	徴収率 b/a
市町村民税	949,805	909,085	40,720	95.7
固定資産税	1,106,290	1,061,863	44,427	96.0
その他	280,122	271,646	8,476	97.0
計	2,336,217	2,242,594	93,623	96.0

③歳入・歳出決算

(単位：千円、%)

区分\年度	令和元年度	構成比	平成30年度	構成比	平成29年度	構成比
歳入合計	10,465,622	100.0	10,519,578	100.0	11,537,274	100.0
地方税	2,242,594	21.4	2,201,664	20.9	2,188,600	19.0
地方交付税	3,321,939	31.7	3,264,969	31.0	3,564,894	30.9
地方債	763,245	7.3	1,104,788	10.5	973,731	8.4
その他	4,137,844	39.5	3,948,157	37.5	4,810,049	41.7
歳出合計	10,200,522	100.0	10,211,364	100.0	11,018,033	100.0
人件費	1,878,964	18.4	1,945,018	19.0	2,049,196	18.6
扶助費	2,016,486	19.8	1,948,837	19.1	2,027,244	18.4
公債費	1,232,472	12.1	1,248,350	12.2	1,189,613	10.8
(義務的経費)	5,127,922	50.3	5,142,205	50.4	5,266,053	47.8
普通建設事業費	802,727	7.9	788,477	7.7	823,020	7.5
その他	4,269,873	41.9	4,280,682	41.9	4,928,960	44.7
実質収支	251,607	-	262,098	-	310,477	-
実質収支比率	4.5	-	4.7	-	5.6	-
地方債現在高	11,151,430	-	11,574,043	-	11,659,312	-

5 公共施設の整備状況

①公共施設数(令和元年度)

施設名	箇所数
保育所	0
幼稚園(園)	0
認定こども園	0
小学校(校)	9
中学校(校)	6
公営住宅(戸)	294
養護老人ホーム	0
特別養護老人ホーム	0
老人デイサービスセンター	1
公民館	1
市民会館等	1
図書館	1
体育館	1
陸上競技場	0
病院	0
診療所	1

②公共施設整備状況

(単位：%)

項目\年度	令和元年度	平成30年度
道路改良率	100.0	100.0
都市公園等1人当たり面積(m ²)	11.5	11.2
公営住宅世帯数比率	3.6	3.6
上水道等普及率	91.6	92.3
下水道等普及率	68.2	66.9

6 令和3年度主要施策の状況

《重点事業》

- ・市道岩屋線道路改良事業(激特関連事業) 339百万円
平成29年の台風第18号ではん濫した津久見川の拡幅に伴う市道岩屋線の新港橋架け替えとその本路線の改良事業。
- ・津久見地区都市再生整備計画事業 62百万円
角崎公園の改修、津久見川周辺の環境整備等を実施。
- ・市役所新庁舎建設事業 77百万円
市役所本庁舎建て替えのため、実施設計等を行う。

《特色のある事業》

- ・つくみ福祉まるごと支援事業 20百万円
複雑化した世帯の困り事に対して、多機関・多分野の関係者と連携した相談支援体制を整備。
- ・中学校統合事業 22百万円
中学校統合に伴う調査及び実施設計等を行う。
- ・鬼丸地区住環境整備事業 32百万円
市営住宅跡地周辺の住宅地造成を実施する。

②面積

区分	面積
総面積km ² R 3.1.1	79.48
耕地面積ha R 2.7.15	288.00
林野面積ha R 2.3.31	4,951.00

③産業構造等(単位：人、百万円、%)

区分	就業人口	構成比
第1次産業	603	7.9
第2次産業	2,135	27.9
第3次産業	4,903	64.2
計	7,641	100.0

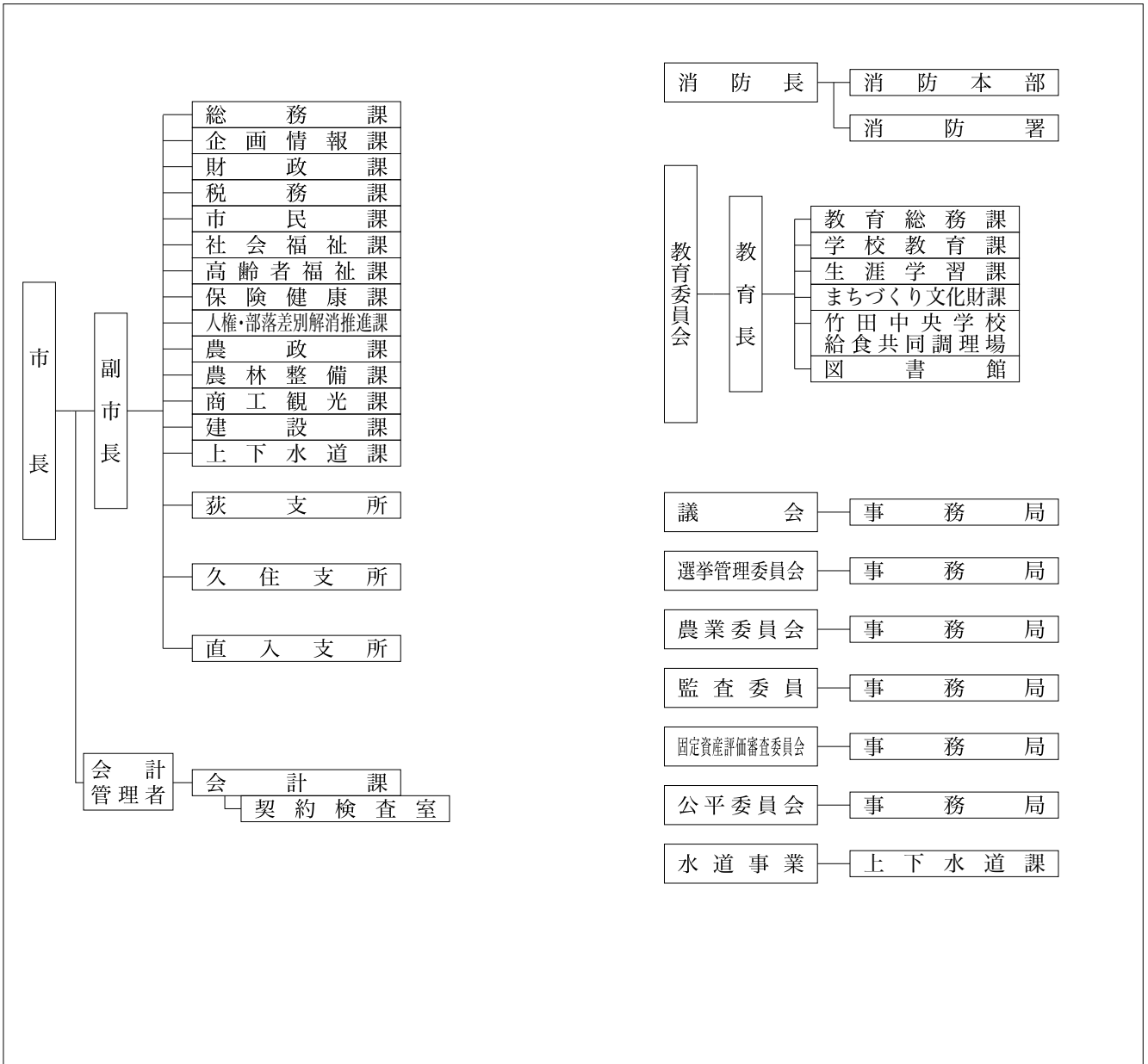
区分	総生産額	構成比
第1次産業	3,198	3.3
第2次産業	45,004	46.4
第3次産業	48,203	49.7
計	96,908	100.0

1 団体の概要

	たけ た し 竹 田 市		〒878-8555 竹田市大字会々1650番地		TEL	0974-63-1111			
					FAX	0974-63-0995			
キャッチフレーズ		自然・歴史・文化を育む名水名湯田園観光都市			URL	https://www.city.taketa.oita.jp/			
地域指定 の状況	過疎	離島	山村	国際交流の状況 (姉妹都市・友好都市など)	国名	都市名	提携年月日		
	過疎地域		○		パラグアイ共和国	サンロレンソ市	1973年10月28日		
	辺地	半島	地方拠点都市地域		ドイツ連邦共和国	バート・クロツィンゲン市	1989年11月23日		
○									
名物・特産品	名物「荒城の月、名水、烏天、トマトケチャップ、千羽鶴、ドイツワイン」・特産品「カボス、椎茸、豊後牛、サフラン、トマト、姫だるま」								
観光施設イベント	【観光施設】岡城跡、竹田湧水群、白水溜池堰堤、白水の滝、久住高原、坊ガツル湿原、長湯温泉 【イベント】岡城桜祭り(4月上旬)、大野川源流祭り(5月上旬)、久住高原の唄日本一大会(6月中旬)、日本一炭酸泉まつり(7月下旬)、久住高原牛肉祭り(10月上旬)、全日本高等学校声楽コンクール(10月中旬)、竹楽(11月中旬)								
コード	442089	公営企業	〔法適〕上水道〔法非適〕簡易水道、下水道(農集・特定地域)						
類型	I-1	基本構想	新市建設計画(H17~R7)		基本計画	竹田市新生ビジョン			
首長 (当選回数)	と い ま き ひろ 土 居 昌 弘		副市長	ふ じ た か ず のり 藤 田 和 徳		H17.4.1 合体 竹田市 荻町 久住町 直入町			
	就任 令和3年4月24日		副市長	-					
	任期 令和7年4月23日								
議長	わ た な べ か つ み 渡 辺 克 己		副議長	あ べ ま さ ひこ 阿 部 雅 彦					
議員定数	16人		議員任期	令和7年4月23日					

2 組織図

(令和3.4.1現在)



3 人口等の状況

①人口、世帯数

(単位：人)

区分	世帯数 (世帯)	人口			うち65歳以上人口		
		男	女	計		高齢化率(%)	
国勢調査	昭和45年	11,367	19,925	22,948	42,873	4,755	11.1
	平成17年	10,110	12,416	14,118	26,534	10,080	38.0
	平成22年	9,588	11,227	13,196	24,423	9,954	40.8
	平成27年	9,100	10,350	11,982	22,332	9,937	44.5
R 2.10.1 毎月流動人口	8,610	9,260	10,669	19,929	9,744	48.9	
(R 1.10.1～R 2.9.30 自然増減)		▲ 135	▲ 166	▲ 301	合計特殊		1.49
(R 1.10.1～R 2.9.30 社会増減)		▲ 98	▲ 106	▲ 204	出生率		
R 3.1.1 住民基本台帳人口	10,082	9,782	11,073	20,855	H27国調		46.8
R 3.3.1 選挙人名簿登録者数		8,533	9,809	18,342	人口密度		

※合計特殊出生率はH27～R 1の5カ年平均

4 行財政の状況

①職員数及びラスパイルズ指数

職員数	一般行政部門	217
	特別行政部門	89
	公営企業等部門	29
	計(人)	335
ラスパイルズ指数		99.8

②市町村税徴収率等(現年+繰越：令和元年度)(単位：千円、%)

区分	調定額 a	収入額 b	収入未済額 a-b	徴収率 b/a
市町村民税	800,398	773,144	27,254	96.6
固定資産税	991,901	941,957	49,944	95.0
その他	280,770	274,751	6,019	97.9
計	2,073,069	1,989,852	83,217	96.0

②面積

区分	面積
総面積km ² R 3.1.1	477.53
耕地面積ha R 2.7.15	6,460.00
林野面積ha R 2.3.31	32,935.00

③産業構造等(単位：人、百万円、%)

区分	就業人口	構成比
第1次産業	3,588	31.6
第2次産業	1,401	12.3
第3次産業	6,366	56.1
計	11,355	100.0

区分	総生産額	構成比
第1次産業	10,319	13.7
第2次産業	11,120	14.8
第3次産業	53,500	71.0
計	75,330	100.0

③歳入・歳出決算

(単位：千円、%)

区分\年度	令和元年度	構成比	平成30年度	構成比	平成29年度	構成比
歳入合計	20,656,651	100.0	21,735,533	100.0	20,971,563	100.0
地方税	1,989,852	9.6	1,934,161	8.9	2,001,807	9.5
地方交付税	7,404,129	35.8	7,586,461	34.9	8,146,144	38.8
地方債	2,434,273	11.8	3,094,792	14.2	1,985,760	9.5
その他	8,828,397	42.7	9,120,119	42.0	8,837,852	42.1
歳出合計	19,879,613	100.0	21,060,337	100.0	19,970,489	100.0
人件費	3,427,582	17.2	3,440,026	16.3	3,278,274	16.4
扶助費	2,343,564	11.8	2,324,619	11.0	2,377,945	11.9
公債費	1,771,441	8.9	1,906,495	9.1	2,010,756	10.1
(義務的経費)	7,542,587	37.9	7,671,140	36.4	7,666,975	38.4
普通建設事業費	4,538,347	22.8	5,677,587	27.0	4,260,890	21.3
その他	7,798,679	39.2	7,711,610	36.6	8,042,624	40.3
実質収支	563,960	-	519,853	-	512,476	-
実質収支比率	6.0	-	5.4	-	5.1	-
地方債現在高	16,818,350	-	16,074,846	-	14,790,230	-

④主要財政指標等

(単位：%、千円)

区分\年度	令和元年度	平成30年度	平成29年度
經常収支比率	96.8	97.1	91.7
うち人件費	31.5	31.5	28.3
うち扶助費	7.1	7.5	6.5
うち公債費	18.1	19.1	19.0
実質赤字比率	-	-	-
連結実質赤字比率	-	-	-
実質公債費比率	4.5	4.7	4.5
将来負担比率	36.9	10.5	5.9
財政力指数	0.25	0.25	0.24
標準財政規模	9,447,077	9,671,418	10,147,840
積立金現在高	7,870,842	8,354,835	9,001,386
財政調整基金	3,460,519	3,187,086	3,382,664
減債基金	522,100	768,859	717,919
その他特定目的基金	3,888,223	4,398,890	4,900,803

5 公共施設の整備状況

①公共施設数(令和元年度)

施設名	箇所数
保育所	4
幼稚園(園)	3
認定こども園	0
小学校(校)	11
中学校(校)	6
公営住宅(戸)	527
養護老人ホーム	0
特別養護老人ホーム	0
老人デイサービスセンター	0
公民館	15
市民会館等	1
図書館	1
体育館	3
陸上競技場	2
病院	0
診療所	1

②公共施設整備状況

(単位：%)

項目\年度	令和元年度	平成30年度
道路改良率	55.2	60.4
都市公園等1人当たり面積(m ²)	19.0	18.6
公営住宅世帯数比率	5.2	5.1
上水道等普及率	72.3	72.2
下水道等普及率	52.6	52.6

6 令和3年度主要施策の状況

《重点事業》

・ユネスコエコパーク祖母山麓エリア再生事業

17百万円

祖母・傾・大崩ユネスコエコパークに認定されている祖母山麓地域の活用可能性調査。

《特色のある事業》

・畜産総合対策事業

62百万円

畜産経営規模拡大や高品質な肉用牛生産を行う農家に対して畜舎及び省力機械等整備への助成。

・ワーケーション環境整備事業

17百万円

ワーケーションのためのワークスペース、滞在スペース整備、滞在プログラムの企画・開発。

・偉人マンガ制作・活用事業

3百万円

郷土の偉人「田能村竹田」を題材にマンガを制作し、教育で活用。

・産婦健康診査費助成事業

1百万円

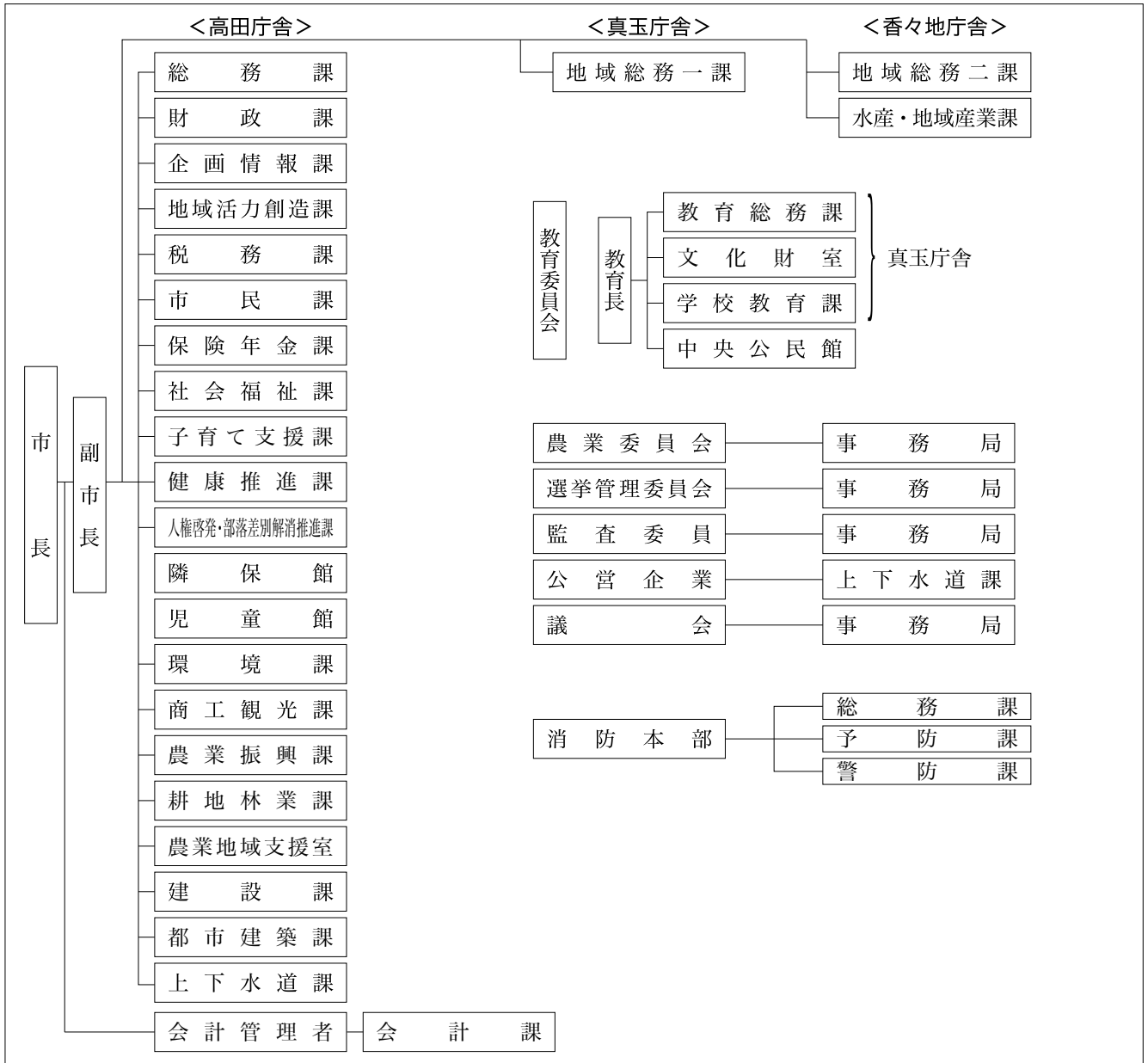
産後間もない時期の産婦の健康状態や育児環境の把握等を行う産婦健康診査への助成を令和3年度より実施。

1 団体の概要

	ぶんごたかだし 豊後高田市	〒879-0692 豊後高田市是永町39番地3	TEL 0978-22-3100 FAX 0978-22-2725	
	キャッチフレーズ 千年のロマンと自然が奏でる交流と文化のまち	URL http://www.city.bungotakada.oita.jp/		
地域指定の状況	過疎 離島 山村	国際交流の状況 (姉妹都市・友好都市など)	国名 都市名 提携年月日	
	過疎地域		- - -	
	辺地 半島 地方拠点都市地域		- - -	
名物・特産品	白ねぎ、すいか、しいたけ、豊後高田そば、豊後・米仕上牛、落花生、桐がざみ、マテ貝、いちご、カボス、ぶどう、なばな、スイートピー、ホオズキ、ひまわり油・菜の花油、紫ボタンボウフウ			
観光施設イベント	【観光施設】 昭和の町、富貴寺、真木大堂、鹿野酒造、田染荘、長崎島リゾートキャンプ場、栗嶋社、真玉海岸、並石ダムグリーンランド、くにさき六郷温泉、恋叶ロード、天念寺、川中不動、国東半島峯道ロングトレイル 【イベント】 ホーランエンヤ (1月上旬)、天念寺修正鬼会 (2月)、昭和の町レトロカー大集合 (3月)、昭和の日イベント (4月29日)、豊後高田そば祭 (5月)、五月祭・豊後高田ふれあいマラソン大会 (5月中旬)、田染荘御田植祭 (6月)、長崎島サマーフェスティバル (7月)、高田観光盆踊り大会 (8月18日)、田染荘収穫祭 (10月)、豊後高田落花生まつり (10月)、方言まるだし弁論大会 (10月)、よっちゃくれ祭り (11月)、若宮八幡秋季大祭(11月)			
コード 442097	公営企業	[法適] 上水道、下水道 (公共・特環・農集・漁集)		
類型 I-0	基本構想	豊後高田市総合計画 (H28～R6)	基本計画 豊後高田市総合計画 (H28～R6)	
首長 (当選回数)	佐々木 敏夫 ②	副市長	堤 隆	H17. 3.31 合体 豊後高田市 真玉町 香々地町
	就任 平成29年4月24日 任期 令和7年4月23日	副市長	-	
議長	北崎 安行	副議長	中尾 勉	
議員定数	16人	議員任期	令和5年2月28日	

2 組織図

(令和3.4.1現在)



3 人口等の状況

①人口、世帯数

(単位：人)

区分	世帯数 (世帯)	人口			うち65歳以上人口		
		男	女	計		高齢化率(%)	
国勢調査	昭和45年	9,479	15,410	18,151	33,561	4,426	13.2
	平成17年	9,694	11,663	13,451	25,114	8,269	32.9
	平成22年	9,665	11,178	12,728	23,906	8,271	34.6
	平成27年	9,572	10,755	12,098	22,853	8,503	37.5
R 2.10.1 毎月流動人口	9,851	10,435	11,506	21,941	8,549	39.0	
(R 1.10.1~R 2.9.30 自然増減)		▲ 107	▲ 134	▲ 241	合計特殊出生率		1.61
(R 1.10.1~R 2.9.30 社会増減)		67	22	89			
R 3.1.1 住民基本台帳人口	10,861	10,676	11,757	22,433	H27国調人口密度		110.8
R 3.3.1 選挙人名簿登録者数		8,942	9,922	18,864			

※合計特殊出生率はH27~R 1の5カ年平均

4 行財政の状況

①職員数及びラスパイルズ指数

職員数	一般行政部門	204
	特別行政部門	79
	公営企業等部門	30
	計(人)	313
ラスパイルズ指数		100.0

②市町村税徴収率等(現年+繰越：令和元年度)(単位：千円、%)

区分	調定額 a	収入額 b	収入未済額 a-b	徴収率 b/a
市町村民税	985,347	956,531	28,816	97.1
固定資産税	1,131,280	1,104,830	26,450	97.7
その他	257,369	252,734	4,635	98.2
計	2,373,996	2,314,095	59,901	97.5

③歳入・歳出決算

(単位：千円、%)

区分\年度	令和元年度	構成比	平成30年度	構成比	平成29年度	構成比
歳入合計	16,711,119	100.0	16,036,049	100.0	14,733,478	100.0
地方税	2,314,095	13.8	2,306,360	14.4	2,264,283	15.4
地方交付税	5,740,919	34.4	5,899,609	36.8	5,927,116	40.2
地方債	1,841,240	11.0	1,448,875	9.0	1,328,092	9.0
その他	6,814,865	40.8	6,381,205	39.8	5,213,987	35.4
歳出合計	16,583,906	100.0	15,906,792	100.0	14,459,454	100.0
人件費	2,495,631	15.0	2,463,766	15.5	2,396,943	16.6
扶助費	2,633,928	15.9	2,585,039	16.3	2,467,707	17.1
公債費	3,257,939	19.6	3,071,010	19.3	2,166,706	15.0
(義務的経費)	8,387,498	50.6	8,119,815	51.0	7,031,356	48.6
普通建設事業費	1,963,533	11.8	2,049,454	12.9	1,834,738	12.7
その他	6,232,875	37.6	5,737,523	36.1	5,593,360	38.7
実質収支	123,127	-	106,644	-	274,014	-
実質収支比率	1.5	-	1.3	-	3.3	-
地方債現在高	15,717,975	-	17,049,536	-	18,554,805	-

④主要財政指標等

(単位：%、千円)

区分\年度	令和元年度	平成30年度	平成29年度
經常収支比率	95.8	94.8	95.0
うち人件費	28.6	27.5	27.0
うち扶助費	9.6	8.8	9.6
うち公債費	23.1	23.3	23.3
実質赤字比率	-	-	-
連結実質赤字比率	-	-	-
実質公債費比率	8.3	8.3	8.0
将来負担比率	-	-	-
財政力指数	0.31	0.31	0.30
標準財政規模	8,281,638	8,416,372	8,407,889
積立金現在高	9,892,028	11,291,730	12,139,292
財政調整基金	2,904,450	2,857,348	2,924,482
減債基金	704,227	2,026,152	2,875,412
その他特定目的基金	6,283,351	6,408,230	6,339,398

5 公共施設の整備状況

①公共施設数(令和元年度)

施設名	箇所数
保育所	1
幼稚園(園)	2
認定こども園	0
小学校(校)	11
中学校(校)	6
公営住宅(戸)	460
養護老人ホーム	0
特別養護老人ホーム	0
老人デイサービスセンター	2
公民館	14
市民会館等	0
図書館	1
体育館	2
陸上競技場	0
病院	0
診療所	0

②公共施設整備状況

(単位：%)

項目\年度	令和元年度	平成30年度
道路改良率	56.9	56.8
都市公園等1人当たり面積(m ²)	5.9	5.9
公営住宅世帯数比率	4.2	4.3
上水道等普及率	58.6	58.1
下水道等普及率	78.4	77.5

6 令和3年度主要施策の状況

《重点事業》

・昭和の町リ・ブランディング事業

24百万円(R 2~)

昭和の町誕生20周年に向けた各種誘客促進を行うもの。

・子ども医療費助成事業

97百万円

高校生までの通院・調剤、入院の保険医療窓口負担額を無償化するもの。

・豊後高田ふるさと応援寄附金推進事業費 255百万円
 全国トップレベルの子育て支援を継続・発展させるため、ふるさと応援寄附金の取組を推進するもの。

《特色のある事業》

・「恋人の聖地」観光誘客連携による地域活性化事業費
 22百万円(R 3~)


「恋人の聖地」を有する自治体の連携により、地域活性化を図るもの。

・農業基盤整備促進事業費

98百万円

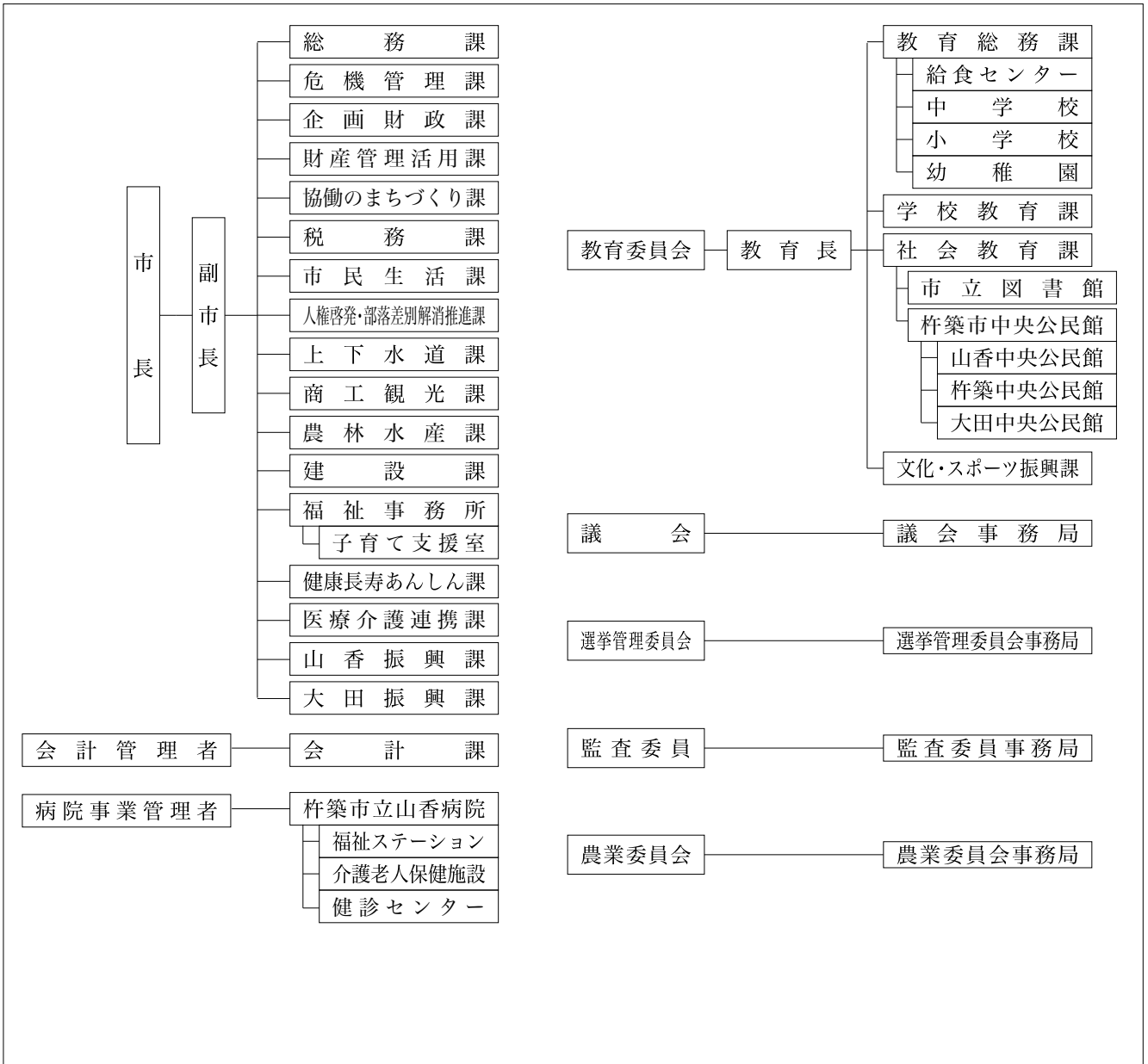
農業競争力の強化や農村地域の防災・減災等を推進するため、農業水利施設の整備をするもの。

1 団体の概要

	き 枿 市		〒873-0001 枿築市大字枿築377番地1		TEL	0978-62-3131		
	キャッチフレーズ		歴史と文化の薫り高さ、豊かな感性があふれるまち		FAX	0978-62-3293		
				URL	http://www.city.kitsuki.lg.jp/			
地域指定 の状況	過疎 離島	山村	国際交流の状況 (姉妹都市・友好 都市など)		国名	都市名	提携年月日	
	みなし過疎 辺地	半島			地方拠点都市地域	-	-	-
	○	○						
名物・特産品	きつきハウスみかん、きつき茶、山香米、おおいた和牛、豊後別府湾ちりめん、カキ、ハモ、温泉うなぎ、日本酒							
観光施設 イベント	【観光施設】 きつき城下町資料館、枿築城、大原邸、磯矢邸、山香温泉「風の郷」、大分県農業文化公園、横岳自然公園 【イベント】 きつきお城まつり（5月初旬）、エビネ祭（5月初旬）、天神祭（7月下旬）、観月祭（9月下旬） どぶろく祭（10月中旬）、山香ふるさとまつり（11月中旬）、産業祭・みかん祭り（1月下旬）							
コード	442101	公営企業	〔法適〕 上水道、病院、工業用水道、下水道（公共・特環）		〔法非適〕 下水道（農集）			
類型	I-0	基本構想	第2次枿築市総合計画（H29～R6）		基本計画	第2次枿築市総合計画（H29～R6）		
首長 (当選回数)	ながまつ 永松 悟 ②	副市長	おきたしんいち 興田 信一		H17.10.1 合体 枿築市 大田村 山香町			
	就任 平成25年10月23日	副市長	-					
議長	ふじもと 藤本 治郎	副議長	ひじや 泥谷 修		沿 革			
議員定数	18人	議員任期	令和5年4月25日					

2 組織図

(令和3.4.1現在)



3 人口等の状況

①人口、世帯数

(単位：人)

区 分	世帯数 (世帯)	人 口			うち65歳以上人口		
		男	女	計		高齢化率(%)	
国勢調査	昭和45年	9,882	18,167	20,337	38,504	4,463	11.6
	平成17年	12,988	16,248	17,319	33,567	9,807	29.2
	平成22年	12,181	15,429	16,654	32,083	10,075	31.4
	平成27年	12,084	14,466	15,719	30,185	10,378	34.7
R 2.10.1 毎月流動人口	11,979	13,490	14,468	27,958	10,494	37.5	
(R1.10.1~R2.9.30 自然増減)		▲ 129	▲ 161	▲ 290	合計特殊		1.57
(R1.10.1~R2.9.30 社会増減)		▲ 123	▲ 105	▲ 228	出生率		
R 3.1.1 住民基本台帳人口	13,327	13,636	14,599	28,235	H27国調		107.8
R 3.3.1 選挙人名簿登録者数		11,667	12,746	24,413	人口密度		

②面積

区 分	面 積
総面積km ² R 3.1.1	280.08
耕地面積ha R 2.7.15	3,430.00
林野面積ha R 2.3.31	16,487.00

③産業構造等(単位：人、百万円、%)

区 分	就業人口	構成比
第1次産業	2,150	16.1
第2次産業	3,685	27.5
第3次産業	7,546	56.4
計	13,381	100.0

区 分	総生産額	構成比
第1次産業	6,344	7.1
第2次産業	27,318	30.7
第3次産業	54,837	61.6
計	88,961	100.0

4 行財政の状況

※合計特殊出生率はH27~R1の5カ年平均

①職員数及びラスパイレス指数

職員数	
一般行政部門	229
特別行政部門	57
公営企業等部門	253
計(人)	539
ラスパイレス指数	96.0

②市町村税徴収率等(現年+繰越：令和元年度)(単位：千円、%)

区 分	調定額 a	収入額 b	収入未済額 a-b	徴収率 b/a
市町村民税	1,216,890	1,156,100	60,790	95.0
固定資産税	1,819,170	1,675,837	143,333	92.1
そ の 他	297,208	287,629	9,579	96.8
計	3,333,268	3,119,566	213,702	93.6

③歳入・歳出決算

(単位：千円、%)

区分\年度	令和元年度	構成比	平成30年度	構成比	平成29年度	構成比
歳入合計	23,455,516	100.0	19,854,360	100.0	20,913,792	100.0
地方税	3,119,566	13.3	3,119,016	15.7	3,112,112	14.9
地方交付税	6,695,366	28.5	6,771,506	34.1	6,838,763	32.7
地方債	3,631,744	15.5	1,783,261	9.0	2,955,694	14.1
その他	10,008,840	42.7	8,180,577	41.2	8,007,223	38.3
歳出合計	22,834,797	100.0	19,101,659	100.0	20,308,460	100.0
人件費	2,992,666	13.1	3,018,295	15.8	3,048,508	15.0
扶助費	3,538,394	15.5	3,440,655	18.0	3,362,780	16.6
公債費	2,375,303	10.4	2,461,785	12.9	2,394,153	11.8
(義務的経費)	8,906,363	39.0	8,920,735	46.7	8,805,441	43.4
普通建設事業費	5,548,098	24.3	2,244,550	11.8	3,502,196	17.2
その他	8,380,336	36.7	7,936,374	41.5	8,000,823	39.4
実質収支	485,677	-	407,718	-	498,109	-
実質収支比率	4.7	-	3.9	-	4.7	-
地方債現在高	24,725,946	-	23,358,662	-	23,900,215	-

④主要財政指標等

(単位：%、千円)

区分\年度	令和元年度	平成30年度	平成29年度
經常収支比率	100.9	100.9	98.5
うち人件費	25.8	26.3	26.0
うち扶助費	9.7	9.7	9.6
うち公債費	22.6	23.0	22.2
実質赤字比率	-	-	-
連結実質赤字比率	-	-	-
実質公債費比率	10.8	10.6	9.7
将来負担比率	62.6	46.6	42.6
財政力指数	0.34	0.34	0.34
標準財政規模	10,402,975	10,454,831	10,595,558
積立金現在高	8,205,511	9,006,427	9,951,417
財政調整基金	2,638,446	3,176,989	3,835,677
減債基金	1,519,606	1,515,912	1,512,074
その他特定目的基金	4,047,459	4,313,526	4,603,666

5 公共施設の整備状況

①公共施設数(令和元年度)

施設名	箇所数
保育所	0
幼稚園(園)	8
認定こども園	1
小学校(校)	10
中学校(校)	3
公営住宅(戸)	396
養護老人ホーム	0
特別養護老人ホーム	0
老人デイサービスセンター	2
公民館	12
市民会館等	0
図書館	1
体育館	13
陸上競技場	1
病院	1
診療所	0

②公共施設整備状況

(単位：%)

項目\年度	令和元年度	平成30年度
道路改良率	41.3	40.8
都市公園等1人当たり面積(m ²)	12.6	12.4
公営住宅世帯数比率	2.9	3.0
上水道等普及率	90.6	91.1
下水道等普及率	62.2	60.5

6 令和3年度主要施策の状況

《重点事業》

- ・市駅錦江橋線道路改良事業 115百万円
橋梁の架替工事により、通行者の安全性及び利便性の確保を目的とする事業。
R3年度は架替工事後の旧橋梁の撤去を実施する。
- ・次代へ繋ぐ園芸産地整備事業 144百万円
価格の低迷や担い手の高齢化等の課題を抱える園芸作物に対し、栽培施設の整備支援を実施する事業。

《特色のある事業》

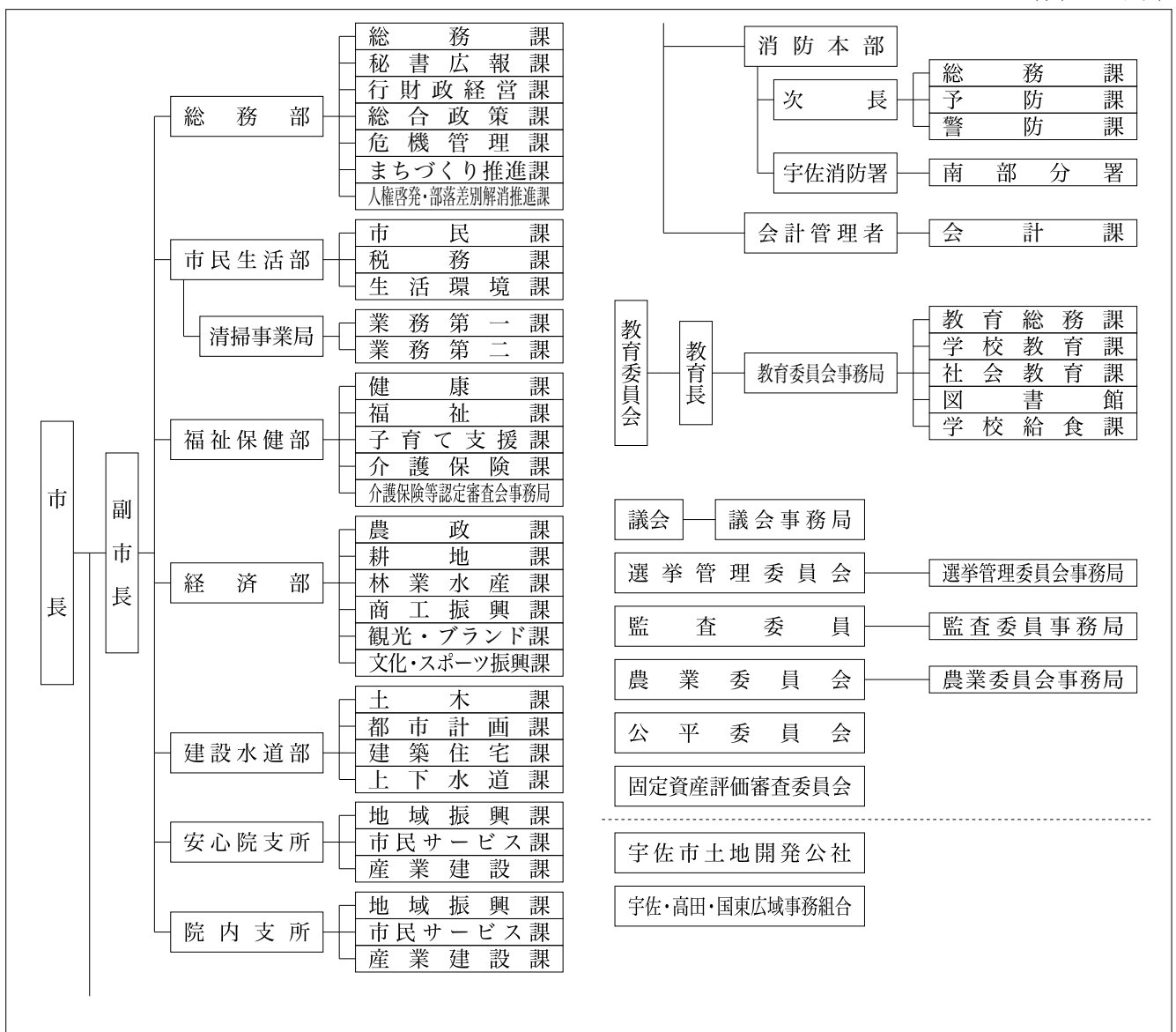
- ・健やか子育て支援事業 51百万円
小・中学校生に係る医療費に対して補助を実施して子育ての経済的負担の軽減を図る事業。
- ・杵築ブランド強化推進事業 13百万円
杵築市で生産される農林水産物及びその加工品を業者向けに開発販売を進めていく事業。

1 団体の概要

	宇佐市 〒879-0492 宇佐市大字上田1030番地の1	TEL 0978-32-1111 FAX 0978-32-2331
	キャッチフレーズ 定住満足度日本一、交流満足度日本一のまち	URL https://www.city.usa.oita.jp/
地域指定の状況	過疎離島山村 国際交流の状況 (姉妹都市・友好都市など)	国名 都市名 提携年月日 大韓民国 慶尚北道慶州市 1992年7月3日 アメリカ合衆国 ハワイ州ホノルル市 2019年10月1日
	〇 〇	地方拠点都市地域 (東北・日田地方拠点都市地域)
名物・特産品	麦焼酎、日本酒、米、麦、クロダマル(大豆)、小ねぎ、いちご、ゆず、ぶどう、ワイン、すっぽん、からあげ、どじょう、ワタリガニ、ハモ	
観光施設 イベント	【観光施設】 宇佐神宮、東西本願寺別院、県立歴史博物館、東光寺五百羅漢、双葉の里、城井一号掩体塚、鷹栖つり橋公園、院内石橋群、龍岩寺奥の院礼堂、岳切渓谷、道の駅いんない、地獄極楽、東椎屋の滝、福貴野の滝、榎本磨崖仏、佐田京石、家族旅行村「安心院」、安心院饅頭群、アフリカンサファリ、安心院葡萄酒工房、余の滝、西椎屋の景(宇佐のマチュピチュ)、宇佐空の郷、宇佐市平和資料館 【イベント】 全国選抜大学相撲大会(5月上旬)、宇佐航空隊平和ウォーク(5月中旬)、酒蔵祭り(5月下旬)、浜の市(5月下旬、12月下旬)、安心院滝開き(6月上旬)、宇佐夏越祭り(7月下旬)、宇佐市みなと祭り(7月下旬)、宇佐市七夕祭り(7月下旬)、院内夏祭り花火大会(8月中旬)、安心院盆地祭り(8月下旬)、安心院フェア葡萄酒祭り(9月上旬)、選抜高校相撲宇佐大会(9月上旬)、仲秋祭(放生会)(10月上旬)、宇佐グルメフェスタ(10月下旬)、いんない石橋巡り(10月下旬)、お取り越し(12月中旬)、鷹栖観音千日参り(1月上旬)、米神山巨石祭り(3月中旬)、いんない石橋マラソン大会(3月第3日曜日)	
コード 類型	442119 公営企業 [法適] 上水道、下水道(公共・特環・農集) II-1 基本構想 第二次宇佐市総合計画(H27~R6) 基本計画 第二次宇佐市総合計画(R2~R6)	
首長 (当選回数)	是永修治 ④ 就任 平成21年4月24日 任期 令和7年4月23日	副市長 永野直行 副市長 -
議長	副議長 井本裕明	沿革 H17. 3.31 合体 宇佐市 院内町 安心院町
議員定数	議員任期 令和5年4月25日	

2 組織図

(令和3.4.1現在)



3 人口等の状況

①人口、世帯数

(単位：人)

区 分	世帯数 (世帯)	人 口			うち65歳以上人口		
		男	女	計		高齢化率(%)	
国勢調査	昭和45年	19,177	32,854	38,166	71,020	8,311	11.7
	平成17年	22,890	28,205	32,604	60,809	17,591	28.9
	平成22年	22,869	27,532	31,476	59,008	18,063	30.6
	平成27年	22,524	26,281	29,977	56,258	19,082	34.0
R 2.10.1 毎月流動人口	22,627	24,937	28,084	53,021	19,726	37.2	
(R 1.10.1~R 2.9.30 自然増減)		▲ 212	▲ 305	▲ 517	合計特殊出生率		1.65
(R 1.10.1~R 2.9.30 社会増減)		▲ 197	▲ 99	▲ 296	H27国調人口密度		128.1
R 3.1.1 住民基本台帳人口	25,918	25,918	28,927	54,845			
R 3.3.1 選挙人名簿登録者数		21,683	24,621	46,304			

②面積

区 分	面 積
総面積km ² R 3.1.1	439.05
耕地面積ha R 2.7.15	7,890.00
林野面積ha R 2.3.31	26,382.00

③産業構造等(単位：人、百万円、%)

区 分	就業人口	構成比
第1次産業	2,891	11.2
第2次産業	7,793	30.2
第3次産業	15,082	58.5
計	25,766	100.0

区 分	総生産額	構成比
第1次産業	8,889	4.2
第2次産業	91,447	43.2
第3次産業	110,069	52.0
計	211,504	100.0

4 行財政の状況

※合計特殊出生率はH27~R 1の5カ年平均

①職員数及びラスパイルズ指数

職員数	一般行政部門	424
	特別行政部門	178
	公営企業等部門	67
	計(人)	669
ラスパイルズ指数		100.2

②市町村税徴収率等(現年+繰越：令和元年度)(単位：千円、%)

区 分	調定額 a	収入額 b	収入未済額 a-b	徴収率 b/a
市町村民税	2,925,906	2,869,574	56,332	98.1
固定資産税	2,778,005	2,678,445	99,560	96.4
そ の 他	739,765	720,057	19,708	97.3
計	6,443,676	6,268,076	175,600	97.3

③歳入・歳出決算

(単位：千円、%)

区分\年度	令和元年度	構成比	平成30年度	構成比	平成29年度	構成比
歳入合計	37,065,517	100.0	31,907,107	100.0	32,688,428	100.0
地方税	6,268,076	16.9	6,134,427	19.2	6,181,068	18.9
地方交付税	8,749,275	23.6	8,726,674	27.4	8,856,177	27.1
地方債	5,878,171	15.9	3,305,804	10.4	3,537,528	10.8
その他	16,169,995	43.6	13,740,202	43.1	14,113,655	43.2
歳出合計	35,481,554	100.0	30,436,035	100.0	30,957,497	100.0
人件費	5,145,628	14.5	5,421,482	17.8	5,362,445	17.3
扶助費	7,564,818	21.3	7,312,734	24.0	7,298,611	23.6
公債費	2,976,746	8.4	2,902,743	9.5	2,980,910	9.6
(義務的経費)	15,687,192	44.2	15,636,959	51.4	15,641,966	50.5
普通建設事業費	9,650,723	27.2	4,610,239	15.1	5,251,842	17.0
その他	10,143,639	28.6	10,188,837	33.5	10,063,689	32.5
実質収支	1,205,708	-	1,263,661	-	1,614,162	-
実質収支比率	7.6	-	7.9	-	10.0	-
地方債現在高	29,361,909	-	26,337,033	-	25,789,974	-

④主要財政指標等

(単位：%、千円)

区分\年度	令和元年度	平成30年度	平成29年度
經常収支比率	96.6	95.8	93.7
うち人件費	29.4	30.8	29.4
うち扶助費	13.6	12.7	13.2
うち公債費	18.0	17.5	17.4
実質赤字比率	-	-	-
連結実質赤字比率	-	-	-
実質公債費比率	6.1	5.8	5.4
将来負担比率	14.6	-	-
財政力指数	0.43	0.43	0.43
標準財政規模	15,878,976	16,044,905	16,105,936
積立金現在高	14,161,277	17,188,264	17,752,163
財政調整基金	3,703,668	4,347,276	4,997,445
減債基金	2,649,194	3,374,285	3,904,813
その他特定目的基金	7,808,415	9,466,703	8,849,905

5 公共施設の整備状況

①公共施設数(令和元年度)

施設名	箇所数
保育所	4
幼稚園(園)	2
認定こども園	0
小学校(校)	27
中学校(校)	7
公営住宅(戸)	1,612
養護老人ホーム	0
特別養護老人ホーム	1
老人デイサービスセンター	2
公民館	16
市民会館等	3
図書館	3
体育館	9
陸上競技場	2
病院	0
診療所	0

②公共施設整備状況

(単位：%)

項目\年度	令和元年度	平成30年度
道路改良率	56.9	56.9
都市公園等1人当たり面積(m ²)	7.6	8.0
公営住宅世帯数比率	6.2	6.3
上水道等普及率	72.8	73.0
下水道等普及率	67.6	66.0

6 令和3年度主要施策の状況


《重点事業》

- ・ J R柳ヶ浦駅周辺整備事業 221百万円
柳ヶ浦駅周辺の拠点性の向上を図り、賑わいを創出するため、駅前広場の整備、駅舎改修、駐車場の整備を行う。
- ・ 国道沿線地域複合施設整備事業 143百万円
宇佐の観光や産業の振興を図るため、宇佐インターから宇佐神宮・国東地域の世界農業遺産への通過点に休憩施設及び物産館を設置する。

《特色のある事業》

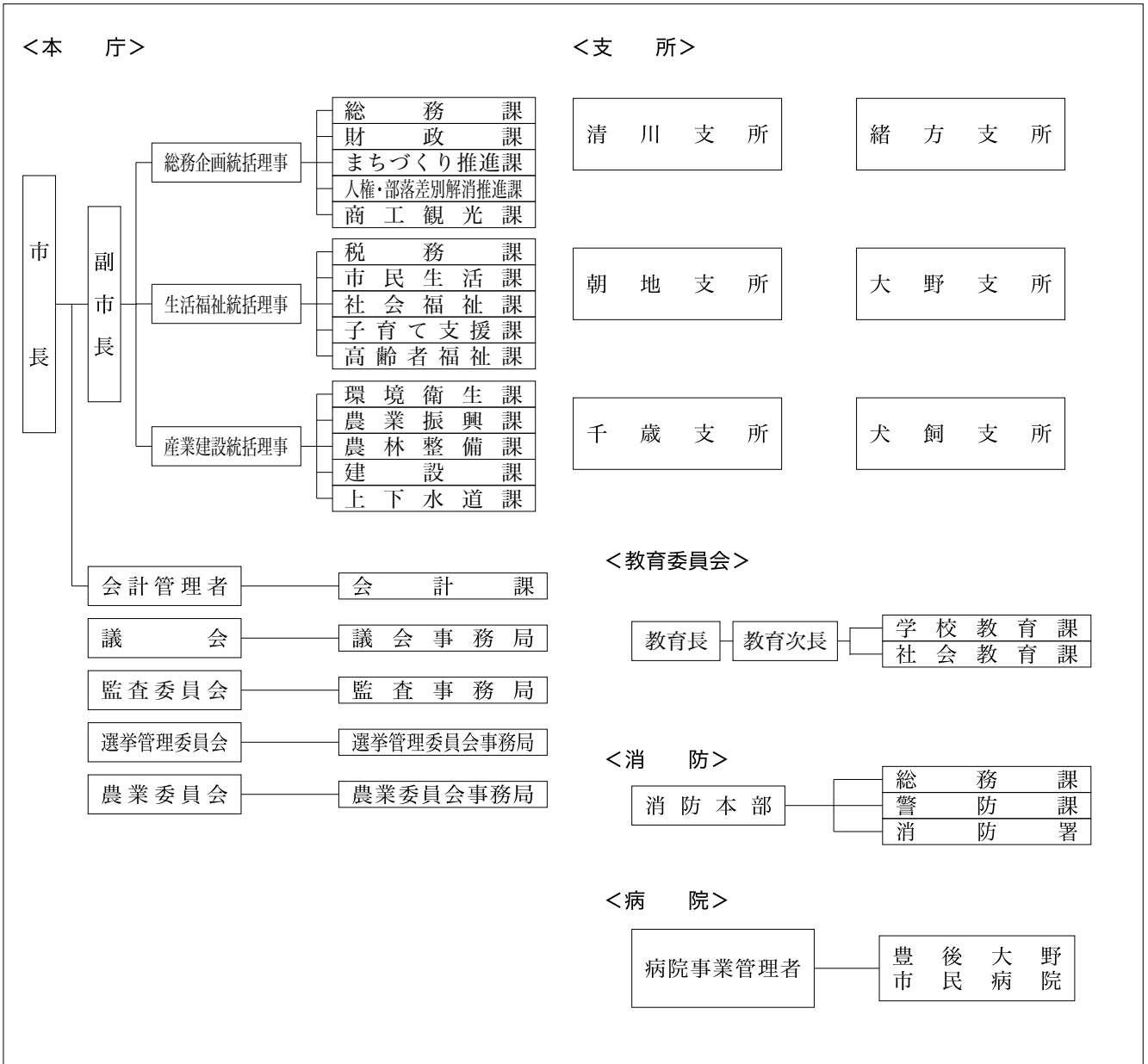
- ・ 「うさ暮らし」移住満足度100%事業 48百万円
移住希望者の受入体制づくりを行うとともに、移住相談会などで積極的なPRを行う。また、集落定住支援員を雇用し、U I J ターン者への空き家の案内や田舎暮らしに対する支援を行う。
- ・ 外国人総合相談センター運営事業 9百万円
市内在住の外国人や外国人に関わる市民からの相談に対応ができる体制を整えるとともに、相談センター主催の多文化共生推進イベントを実施する。

1 団体の概要

	ぶんごおおのし 豊後大野市	〒879-7198 豊後大野市三重町市場1200番地	TEL 0974-22-1001 FAX 0974-22-3361
	キャッチフレーズ 人も自然もシアワセなまち	URL https://www.bungo-ohno.jp/	
地域指定の状況	過疎 離島 山村	国際交流の状況 (姉妹都市・友好都市など)	国名 都市名 提携年月日
	過疎地域 〇 辺地 半島 地方拠点都市地域 〇		中華人民共和国 河北省沧州市 沧州市 1994年9月26日 大韓民国 釜山広域市 機張群長安邑 2003年9月19日 大韓民国 全羅北道 益山市 2005年8月22日
名物・特産品	クリーンピーチ、さといも、しいたけ、かんしょ、茶、豊後牛、ピーマン、白ねぎ、スイートピー		
観光施設 イベント	【観光施設】 稲積水中鍾乳洞、道の駅「みえ」「きよかわ」「原尻の滝」「あさじ」「おおの」、朝倉文夫記念館、用作公園、おおい豊後大野ジオパーク、俵楽の郷伝承体験館 【イベント】 チューリップフェスタ(4月上旬)、犬飼名物どんこ釣り大会(5月5日)、しだはら湖面火祭り(8月)、らいでん祭(8月15日)、御嶽流神楽大会(10月下旬)、用作観光もみじ祭り(11月)、ひょうたん祭(12月第1日曜)、ぶんごおおの巡蔵(3月)		
コード 類型	442127 公営企業 I-1 基本構想	[法適] 上水道、病院、電気、下水道(特環) [法非適] 下水道(農集・特定地域) 第2次豊後大野市総合計画(H28~R7)	基本計画 第2次豊後大野市総合計画(後期: R3~R7)
首長 (当選回数)	川野文敏② 就任 平成29年4月24日 任期 令和7年4月23日	副市長 清水豊 副市長 -	H17. 3.31 合体(市制施行) 三重町 清川村 緒方町 朝地町 大野町 千歳村 犬飼町
議長	衛藤 竜 竜 哉 副議長 田嶋 栄 一	議員任期 令和7年4月23日	
議員定数	18人	議員任期 令和7年4月23日	

2 組織図

(令和3.4.1現在)



3 人口等の状況

①人口、世帯数

(単位：人)

区分	世帯数 (世帯)	人口			うち65歳以上人口		
		男	女	計		高齢化率(%)	
国勢調査	昭和45年	14,562	27,513	30,799	58,312	6,794	11.7
	平成17年	15,070	19,226	22,322	41,548	14,617	35.2
	平成22年	14,854	18,250	21,202	39,452	14,720	37.3
	平成27年	14,326	16,934	19,650	36,584	14,896	40.8
R 2.10.1 毎月流動人口	13,939	15,481	17,763	33,244	14,789	44.5	
(R 1.10.1~R 2.9.30 自然増減)		▲ 230	▲ 274	▲ 504	合計特殊		1.49
(R 1.10.1~R 2.9.30 社会増減)		▲ 26	▲ 141	▲ 167	出生率		
R 3.1.1 住民基本台帳人口	15,952	16,200	18,492	34,692	H27国調		60.7
R 3.3.1 選挙人名簿登録者数		13,976	16,279	30,255	人口密度		

②面積

区分	面積
総面積km ² R 3.1.1	603.14
耕地面積ha R 2.7.15	6,080.00
林野面積ha R 2.3.31	44,659.00

③産業構造等(単位：人、百万円、%)

区分	就業人口	構成比
第1次産業	3,576	21.2
第2次産業	3,168	18.8
第3次産業	10,139	60.1
計	16,883	100.0

4 行財政の状況

※合計特殊出生率はH27~R 1の5カ年平均

①職員数及びラスパイレス指数

職員数	一般行政部門	333
	特別行政部門	135
	公営企業等部門	249
	計(人)	717
ラスパイレス指数		100.8

②市町村税徴収率等(現年+繰越：令和元年度)(単位：千円、%)

区分	調定額 a	収入額 b	収入未済額 a-b	徴収率 b/a
市町村民税	1,381,704	1,346,894	34,810	97.5
固定資産税	1,733,474	1,653,457	80,017	95.4
その他	371,362	365,882	5,480	98.5
計	3,486,540	3,366,233	120,307	96.5

③歳入・歳出決算

(単位：千円、%)

区分\年度	令和元年度	構成比	平成30年度	構成比	平成29年度	構成比
歳入合計	28,164,974	100.0	26,883,965	100.0	26,665,833	100.0
地方税	3,366,233	12.0	3,328,739	12.4	3,334,470	12.5
地方交付税	10,297,546	36.6	10,652,153	39.6	11,101,551	41.6
地方債	3,639,873	12.9	1,509,100	5.6	1,414,400	5.3
その他	10,861,322	38.6	11,393,973	42.4	10,815,412	40.6
歳出合計	27,113,882	100.0	25,517,464	100.0	24,941,385	100.0
人件費	4,788,590	17.7	4,849,466	19.0	4,839,863	19.4
扶助費	4,567,443	16.8	4,476,010	17.5	4,454,407	17.9
公債費	2,868,953	10.6	2,959,810	11.6	3,054,168	12.2
(義務的経費)	12,224,986	45.1	12,285,286	48.1	12,348,438	49.5
普通建設事業費	5,829,168	21.5	2,796,819	11.0	3,853,520	15.5
その他	9,059,728	33.4	10,435,359	40.9	8,739,427	35.0
実質収支	817,453	-	1,026,483	-	1,383,178	-
実質収支比率	5.7	-	7.0	-	9.1	-
地方債現在高	22,852,785	-	21,953,562	-	23,247,461	-

④主要財政指標等

(単位：%、千円)

区分\年度	令和元年度	平成30年度	平成29年度
經常収支比率	94.4	91.2	89.1
うち人件費	31.3	31.2	30.4
うち扶助費	9.8	8.7	9.1
うち公債費	18.7	18.7	19.1
実質赤字比率	-	-	-
連結実質赤字比率	-	-	-
実質公債費比率	4.9	4.8	4.8
将来負担比率	-	-	-
財政力指数	0.27	0.27	0.27
標準財政規模	14,440,785	14,726,765	15,123,143
積立金現在高	19,130,247	19,497,696	19,411,424
財政調整基金	6,211,777	5,991,431	6,172,912
減債基金	1,780,230	1,776,447	1,806,632
その他特定目的基金	11,138,240	11,729,818	11,431,880

5 公共施設の整備状況

①公共施設数(令和元年度)

施設名	箇所数
保育所	0
幼稚園(園)	6
認定こども園	1
小学校(校)	11
中学校(校)	7
公営住宅(戸)	1,018
養護老人ホーム	0
特別養護老人ホーム	0
老人デイサービスセンター	4
公民館	7
市民会館等	3
図書館	1
体育館	4
陸上競技場	4
病院	1
診療所	0

②公共施設整備状況

(単位：%)

項目\年度	令和元年度	平成30年度
道路改良率	51.4	51.0
都市公園等1人当たり面積(m ²)	28.1	27.6
公営住宅世帯数比率	6.3	6.4
上水道等普及率	76.0	74.3
下水道等普及率	61.9	60.2

6 令和3年度主要施策の状況


《重点事業》

- ・防災行政無線整備工事事業 1,075百万円
大規模災害に備え、防災行政情報伝達手段の多重化を図るため、携帯電話会社の通信網を使った方式による防災行政無線施設の更新を行う。
- ・三重町駅周辺整備事業 198百万円
市の中心部である三重町駅周辺の都市機能向上及び活性化のため、整備を推進する。

《特色のある事業》

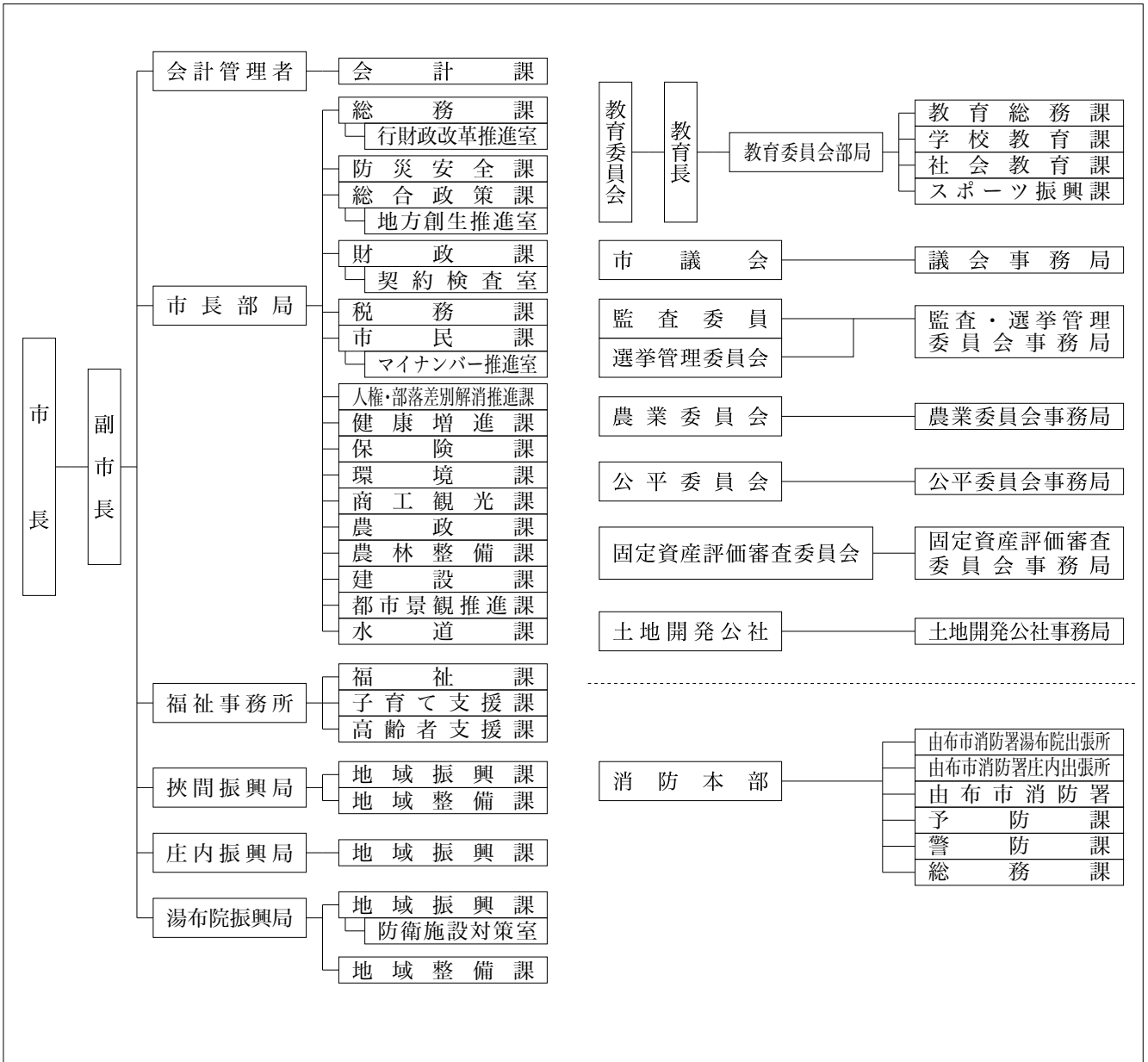
- ・結婚新生活支援事業 4.5百万円
若年層(夫婦ともに39歳以下)の新結婚生活を支援するため、経費の一部を補助する。
- ・女性就農者確保対策事業 0.8百万円
女性就農者の就労環境整備に対する経費の一部を補助する。
- ・生涯現役世代育成支援事業 1.2百万円
定年退職世代の就農意欲の促進及び就農初期段階の負担軽減を図るため3年間支援する。

1 団体の概要

	ゆ ぶ し		〒879-5498 由布市庄内町柿原302番地		TEL	097-582-1111	
	キヤッチフレーズ		地域自治を大切にしたい住みよさ日本一のまち		FAX	097-582-3971	
地域指定 の状況	過 疎	離 島	山 村	国際交流の状況 (姉妹都市・友好 都市など)	国 名	都 市 名	提携年月日
	一部過疎		○		-	-	-
	辺 地	半 島	地方拠点都市地域				
	○						
名物・特産品	豊後牛、梨、いちご、椎茸、ニラ、夏秋トマト、名水、ナス、ほうれんそう						
観光施設 イベント	【観光施設】 由布川峡谷、黒岳、男池、健康温泉館クアージュゆふいん、由布岳、金鱗湖、由布市ツーリストインフォメーションセンター 【イベント】 きちよくれ祭(11月第2土日)、庄内神楽祭(11月3日)、神楽定期公演(5月～10月までの第3土曜日)、湯平温泉祭(5月下旬)、ゆふいん盆地まつり(8月)、ゆふいん映画祭(8月)、元祖牛喰い絶叫大会(10月)、ゆふいん温泉まつり(4月下旬)、由布市ゆふいん健康SPAマラソン大会(10月下旬)						
コード	442135	公営企業	〔法適〕上水道〔法非適〕下水道(農集)				
類型	I-1	基本構想	第二次由布市総合計画「基本構想」		基本計画	第二次由布市総合計画「重点戦略プラン(後期)」(R2～R7)	
首 長 (当選回数)	相 馬 尊 重 ①		副市長	小 石 英 毅		H17.10.1 合体(市制施行) 挾間町 庄内町 湯布院町	
	就任	平成29年10月30日	副市長	-			
任期	令和3年10月29日						
議 長	佐 藤 人 己		副議長	甲 斐 裕 一		沿 革	
議員定数	18人		議員任期	令和3年10月29日			

2 組織図

(令和3.4.1現在)



3 人口等の状況

①人口、世帯数

(単位：人)

区分	世帯数 (世帯)	人口			うち65歳以上人口		
		男	女	計		高齢化率(%)	
国勢調査	昭和45年	8,059	16,189	17,615	33,804	3,336	9.9
	平成17年	12,533	16,733	18,653	35,386	9,432	26.7
	平成22年	12,874	16,306	18,396	34,702	10,066	29.0
	平成27年	13,291	16,210	18,052	34,262	11,009	32.3
R 2.10.1 毎月流動人口	13,492	15,520	17,322	32,842	11,320	34.5	
(R 1.10.1~R 2.9.30 自然増減)		▲ 98	▲ 130	▲ 228	合計特殊出生率		1.58
(R 1.10.1~R 2.9.30 社会増減)		31	▲ 11	20			
R 3.1.1 住民基本台帳人口	15,597	16,253	17,701	33,954	H27国調人口密度		107.3
R 3.3.1 選挙人名簿登録者数		13,507	14,964	28,471			

②面積

区分	面積
総面積km ² R 3.1.1	319.32
耕地面積ha R 2.7.15	3,310.00
林野面積ha R 2.3.31	22,336.00

③産業構造等(単位：人、百万円、%)

区分	就業人口	構成比
第1次産業	1,427	9.0
第2次産業	2,300	14.6
第3次産業	12,045	76.4
計	15,772	100.0

4 行財政の状況

※合計特殊出生率はH27~R 1の5カ年平均

①職員数及びラスパイレース指数

職員数	233
一般行政部門	124
特別行政部門	41
公営企業等部門	398
計(人)	100.5
ラスパイレース指数	

②市町村税徴収率等(現年+繰越：令和元年度)(単位：千円、%)

区分	調定額 a	収入額 b	収入未済額 a-b	徴収率 b/a
市町村民税	1,588,017	1,499,361	88,656	94.4
固定資産税	2,234,219	2,114,887	119,332	94.7
その他	463,383	453,920	9,463	98.0
計	4,285,619	4,068,168	217,451	94.9

③歳入・歳出決算

(単位：千円、%)

区分\年度	令和元年度	構成比	平成30年度	構成比	平成29年度	構成比
歳入合計	18,465,768	100.0	19,157,755	100.0	19,492,775	100.0
地方税	4,068,168	22.0	4,023,352	21.0	4,044,032	20.7
地方交付税	5,705,275	30.9	5,597,345	29.2	5,666,627	29.1
地方債	2,032,359	11.0	2,218,942	11.6	1,672,091	8.6
その他	6,659,966	36.1	7,318,116	38.2	8,110,025	41.6
歳出合計	17,911,581	100.0	18,382,878	100.0	18,502,799	100.0
人件費	2,951,621	16.5	2,964,922	16.1	2,946,441	15.9
扶助費	4,070,461	22.7	3,863,522	21.0	3,823,922	20.7
公債費	2,286,629	12.8	2,277,062	12.4	2,265,273	12.2
(義務的経費)	9,308,711	52.0	9,105,506	49.5	9,035,636	48.8
普通建設事業費	2,792,904	15.6	2,970,207	16.2	2,945,886	15.9
その他	5,809,966	32.4	6,307,165	34.3	6,521,277	35.2
実質収支	434,023	-	633,952	-	721,415	-
実質収支比率	4.1	-	6.0	-	6.8	-
地方債現在高	22,470,512	-	22,609,746	-	22,531,768	-

④主要財政指標等

(単位：%、千円)

区分\年度	令和元年度	平成30年度	平成29年度
經常収支比率	95.8	96.4	96.4
うち人件費	26.3	26.8	26.3
うち扶助費	12.6	11.1	11.4
うち公債費	20.7	20.7	20.3
実質赤字比率	-	-	-
連結実質赤字比率	-	-	-
実質公債費比率	7.4	7.9	7.9
将来負担比率	24.2	29.5	34.3
財政力指数	0.44	0.44	0.45
標準財政規模	10,549,405	10,502,298	10,577,353
積立金現在高	5,775,417	5,622,534	5,673,312
財政調整基金	2,559,217	2,424,511	2,505,680
減債基金	555,006	554,806	554,638
その他特定目的基金	2,661,194	2,643,217	2,612,994

5 公共施設の整備状況

①公共施設数(令和元年度)

施設名	箇所数
保育所	0
幼稚園(園)	7
認定こども園	0
小学校(校)	10
中学校(校)	3
公営住宅(戸)	578
養護老人ホーム	0
特別養護老人ホーム	0
老人デイサービスセンター	0
公民館	5
市民会館等	1
図書館	3
体育館	4
陸上競技場	1
病院	0
診療所	0

②公共施設整備状況(単位：%)

項目\年度	令和元年度	平成30年度
道路改良率	61.2	61.1
都市公園等1人当たり面積(m ²)	6.2	6.2
公営住宅世帯数比率	3.7	3.7
上水道等普及率	94.2	93.5
下水道等普及率	75.3	74.9

6 令和3年度主要施策の状況


《重点事業》

- ・地域公共交通事業 60百万円
コミュニティバスの運行および運行状況分析等
- ・子ども医療費助成事業 137百万円
就学時、未就学児に対する医療費助成
- ・児童健全育成事業 129百万円
児童の健全育成環境の整備
- ・就農支援事業 45百万円
就農志望者への研修、準備支援等の各種支援
- ・由布市に住みたい事業 11百万円
空き家対策および移住定住対策
- ・観光振興事業 65百万円
観光情報発信の強化および観光振興施策の展開

《特色のある事業》

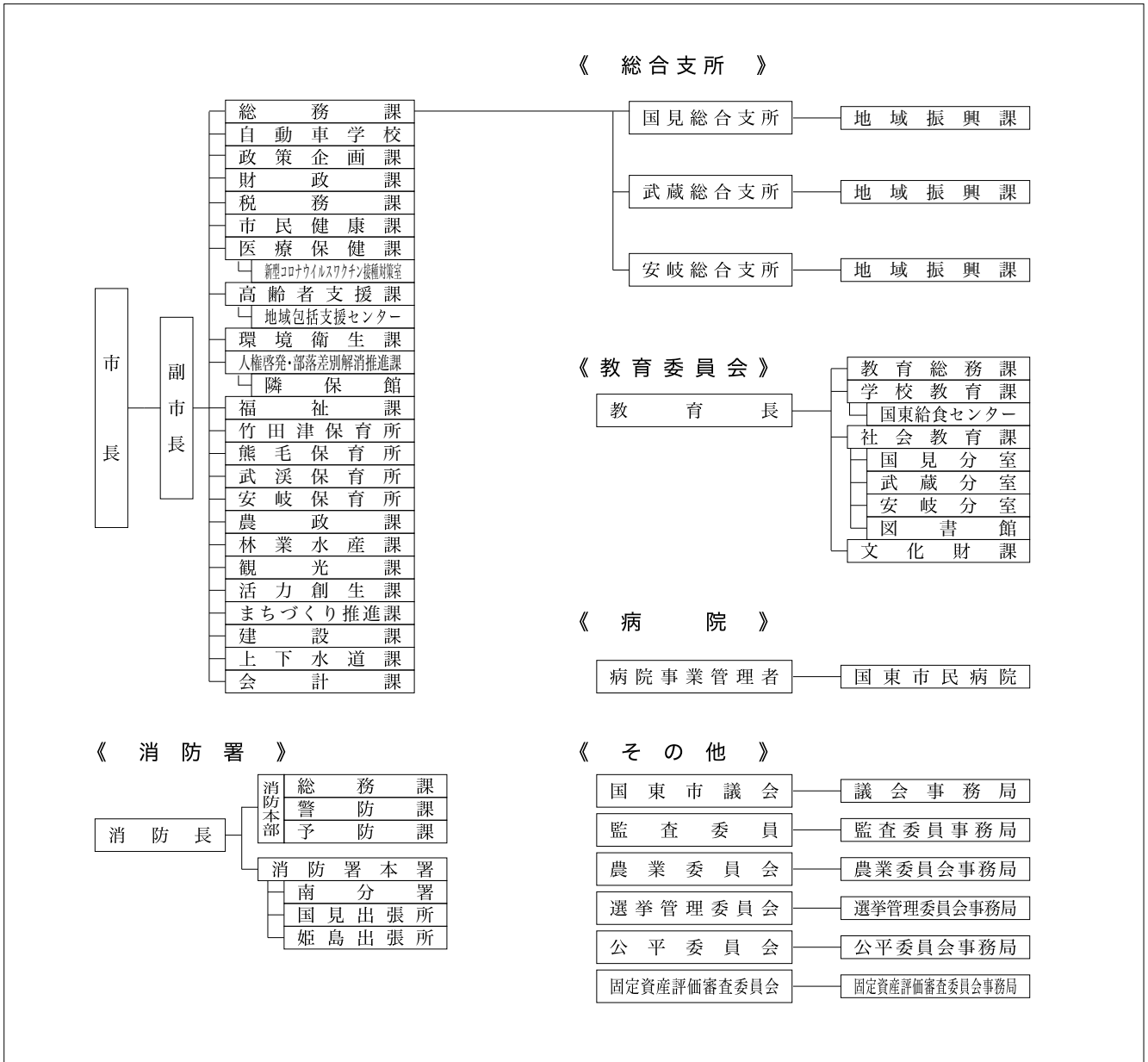
- ・災害対策環境整備事業 174百万円
災害に強いまちづくりのためのシステム整備
- ・し尿処理施設整備事業 1,353百万円
浄化槽汚泥等を処理するための施設整備

1 団体の概要

	くに さき し	〒873-0503	TEL	0978-72-1111		
	国 東 市	国東市国東町鶴川149番地	FAX	0978-72-1822		
	キャッチフレーズ	悠久の歴史と賑わいの空間で織りなすハイブリッド都市「くにさき」	URL	http://www.city.kunisaki.oita.jp/		
地域指定の状況	過疎 離島 山村	国際交流の状況 (姉妹都市・友好都市など)	国名	都市名	提携年月日	
	過疎地域		○	-	-	-
	辺地		半島	地方拠点都市地域	-	-
名物・特産品	くにさき姫だこ、くにさき銀たち、くにさきオイスター、柑橘類、オリーブ、キウイフルーツ、いちご、こねぎ、花き、椎茸、くにさき七島イ、ひじき					
観光施設イベント	【観光施設】 あかねの郷、湯の郷温泉、ホテルベイグランド国東、梅園の里、国見ふるさと展示館、三浦梅園資料館、山溪偉人館、弥生のムラ、国見海浜公園、マリンピアむさし、両子寺、文殊仙寺、瑠璃光寺、伊美別宮社、護聖寺板碑、安国寺、泉福寺 【イベント】 千灯岳山開き(4月)、両子山山開き(5月)、国東半島お菓子パンフェス(5月)、文珠山山開き(6月)、吉弘祭(7月)、ケベス祭り(10月14日)、とみくじマラソン(11月第2日曜日)、秋のふるさと祭り、修正鬼会(2月)、諸田山神社御田植祭(3月)					
コード	442143	公営企業	(法適) 水道、下水道(公共、特環)、病院、工業用水道	(法非適) 下水道(農集)、介護サービス		
類型	I-0	基本構想	第2次国東市総合計画(H26~R3)	基本計画	第2次国東市総合計画 後期基本計画(H30~R3)	
首長 (当選回数)	三河明史 ③	副市長	吉水良伸	沿革	H18. 3.31 合体(市制施行) 国見町 国東町 武蔵町 安岐町	
	就任	平成23年3月4日	副市長			-
任期	令和5年3月3日	副市長	-			
議長	大谷和義	副議長	元永安行			
議員定数	18人	議員任期	令和4年4月22日			

2 組織図

(令和3.4.1現在)



3 人口等の状況

①人口、世帯数

(単位：人)

区 分	世帯数 (世帯)	人 口			うち65歳以上人口		
		男	女	計		高齢化率(%)	
国勢調査	昭和45年	11,924	21,864	24,657	46,521	6,048	13.0
	平成17年	13,588	16,180	18,026	34,206	11,661	34.1
	平成22年	13,139	15,316	16,686	32,002	11,601	36.3
	平成27年	12,112	13,588	15,059	28,647	11,551	40.5
R 2.10.1 毎月流動人口	11,962	12,387	13,621	26,008	11,330	43.6	
(R 1.10.1～R 2.9.30 自然増減)		▲ 204	▲ 229	▲ 433	合計特殊		1.54
(R 1.10.1～R 2.9.30 社会増減)		5	▲ 113	▲ 108	出生率		
R 3.1.1 住民基本台帳人口	13,108	13,035	14,128	27,163	H27国調		90.1
R 3.3.1 選挙人名簿登録者数		11,390	12,452	23,842	人口密度		

②面積

区 分	面 積
総面積km ² R 3.1.1	318.10
耕地面積ha R 2.7.15	3,800.00
林野面積ha R 2.3.31	19,561.00

③産業構造等(単位：人、百万円、%)

区 分	就業人口	構成比
第1次産業	2,342	17.7
第2次産業	3,792	28.7
第3次産業	7,094	53.6
計	13,228	100.0

4 行財政の状況

※合計特殊出生率はH27～R 1の5カ年平均

①職員数及びラスパイレース指数

職員数	271
一般行政部門	145
特別行政部門	318
公営企業等部門	734
計(人)	100.7
ラスパイレース指数	

②市町村税徴収率等(現年+繰越：令和元年度)(単位：千円、%)

区 分	調定額 a	収入額 b	収入未済額 a-b	徴収率 b/a
市町村民税	1,110,389	1,088,724	21,665	98.0
固定資産税	1,786,465	1,733,892	52,573	97.1
そ の 他	285,022	282,525	2,497	99.1
計	3,181,876	3,105,141	76,735	97.6

③歳入・歳出決算

(単位：千円、%)

区分\年度	令和元年度	構成比	平成30年度	構成比	平成29年度	構成比
歳入合計	23,806,026	100.0	22,991,526	100.0	25,251,894	100.0
地方税	3,105,141	13.0	3,078,667	13.4	3,128,634	12.4
地方交付税	8,053,504	33.8	8,180,388	35.6	8,518,128	33.7
地方債	3,241,043	13.6	1,789,233	7.8	1,603,119	6.3
その他	9,406,338	39.5	9,943,238	43.2	12,002,013	47.5
歳出合計	23,237,434	100.0	22,372,087	100.0	24,782,068	100.0
人件費	3,798,522	16.3	3,839,922	17.2	3,849,447	15.5
扶助費	3,174,148	13.7	3,006,765	13.4	3,108,216	12.5
公債費	2,352,560	10.1	3,119,159	13.9	3,783,137	15.3
(義務的経費)	9,325,230	40.1	9,965,846	44.5	10,740,800	43.3
普通建設事業費	4,848,146	20.9	3,084,207	13.8	2,816,502	11.4
その他	9,064,058	39.0	9,322,034	41.7	11,224,766	45.3
実質収支	429,552	-	415,927	-	408,251	-
実質収支比率	3.6	-	3.5	-	3.3	-
地方債現在高	20,193,801	-	19,213,832	-	20,427,586	-

④主要財政指標等

(単位：%、千円)

区分\年度	令和元年度	平成30年度	平成29年度
經常収支比率	97.6	96.5	95.3
うち人件費	30.4	29.9	29.3
うち扶助費	9.5	8.8	8.4
うち公債費	19.3	19.5	21.4
実質赤字比率	-	-	-
連結実質赤字比率	-	-	-
実質公債費比率	7.4	8.5	9.5
将来負担比率	-	-	-
財政力指数	0.31	0.31	0.30
標準財政規模	11,788,810	11,922,510	12,219,881
積立金現在高	14,806,955	14,314,543	15,050,820
財政調整基金	3,524,645	3,763,271	4,194,870
減債基金	2,321,612	2,299,757	2,749,539
その他特定目的基金	8,960,698	8,251,515	8,106,411

5 公共施設の整備状況

①公共施設数(令和元年度)

施設名	箇所数
保育所	5
幼稚園(園)	6
認定こども園	0
小学校(校)	9
中学校(校)	3
公営住宅(戸)	901
養護老人ホーム	0
特別養護老人ホーム	0
老人デイサービスセンター	0
公民館	16
市民会館等	1
図書館	4
体育館	6
陸上競技場	2
病院	1
診療所	0

②公共施設整備状況(単位：%)

項目\年度	令和元年度	平成30年度
道路改良率	63.5	63.5
都市公園等1人当たり面積(m ²)	8.4	8.3
公営住宅世帯数比率	6.9	6.9
上水道等普及率	56.1	55.2
下水道等普及率	73.7	72.8

6 令和3年度主要施策の状況

《重点事業》

- ・第3次国東市総合計画策定、行政経営システム再構築事業(R 3・4) 33百万円
国東市の最上位計画の策定(基本構想、基本計画)及び行政評価の再構築。また、中長期的な行政組織、財政運営の管理体制の再構築。
- ・分譲地宅地整備事業(R 3)
安岐町下原団地分譲地(30区画)販売(9百万円)
安岐町瀬戸田地区分譲地(5区画)整備(47百万円)

《特色のある事業》

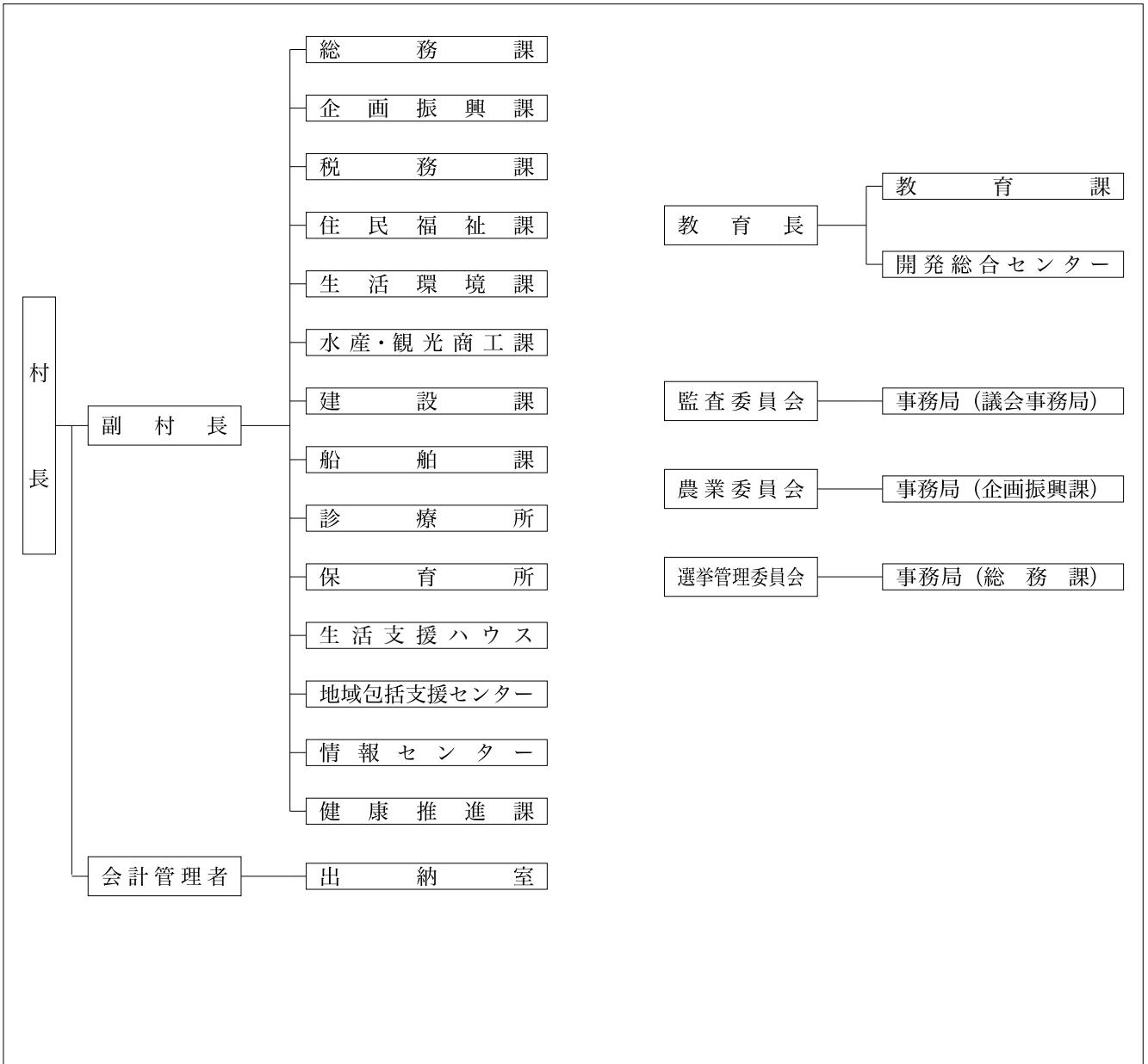
- ・公立文教施設整備事業(小学校・中学校)(R 3～)(R 3:134百万円)
小学校・中学校施設の長寿命化。
- ・タブロイド紙等活用シティブロモーション事業(R 3～)(R 3:7.5百万円)
魅力発信の充実政策として、福岡市内外(オフィス街除く。)に様々な方法(タブロイド紙掲載、CM、デジタルコンテンツ等)により国東市の情報を発信。

1 団体の概要

	ひめ しま むら 姫 島 村	〒872-1501 東国東郡姫島村1630番地の1		TEL	0978-87-2111			
	キャッチフレーズ		人情味あふれる豊かな島		FAX	0978-87-3629		
	URL		http://www.himeshima.jp/					
地域指定の状況	過疎	離島	山村	国際交流の状況 (姉妹都市・友好都市など)	国名	都市名	提携年月日	
	過疎地域	○			-	-	-	
	辺地	半島	地方拠点都市地域					
名物・特産品	姫島車えび、車えびのしゃぶしゃぶ、鯛めん							
観光施設イベント	【観光施設】 おおいた姫島ジオパーク、姫島の黒曜石産地、姫島七不思議、拍子水温泉、姫島海水浴場 【イベント】 姫島盆踊り(8月14~16日)、姫島おさかな祭(5月23日)、舟引き祭り(10月9日)、姫島車えび祭(10月24日)							
コード	443221	公営企業	[法適] - [法非適]	簡易水道、下水道(特環・漁集)、駐車場、交通、介護サービス				
類型	I-0	基本構想	姫島村総合計画(H24~R3)		基本計画	姫島村総合計画(H24~R3)		
首長 (当選回数)	ふじもとあきお 藤本昭夫 ⑩	副村長	-		沿革	M22 村制施行		
	就任	昭和59年11月26日	副村長	-				
	任期	令和6年11月25日	副村長	-				
議長	だいかいしげよし 大海重好	副議長	きののむらとしお 木野村敏雄					
議員定数	8人		議員任期	令和5年4月30日				

2 組織図

(令和3.4.1現在)



3 人口等の状況

①人口、世帯数

(単位：人)

区 分	世帯数 (世帯)	人 口			うち65歳以上人口		
		男	女	計		高齢化率(%)	
国勢調査	昭和45年	851	1,620	1,802	3,422	432	12.6
	平成17年	951	1,147	1,322	2,469	766	31.0
	平成22年	913	1,016	1,173	2,189	806	36.8
	平成27年	879	925	1,066	1,991	891	44.8
R 2.10.1 毎月流動人口	842	813	911	1,724	943	54.7	
(R1.10.1~R2.9.30 自然増減)		▲ 18	▲ 13	▲ 31	合計特殊		
(R1.10.1~R2.9.30 社会増減)		▲ 12	▲ 21	▲ 33	出生率	6.21	
R 3.1.1 住民基本台帳人口	885	925	1,008	1,933	H27国調		
R 3.3.1 選挙人名簿登録者数		826	935	1,761	人口密度	285.2	

②面積

区 分	面 積
総面積km ² R 3.1.1	6.99
耕地面積ha R 2.7.15	35.00
林野面積ha R 2.3.31	254.00

③産業構造等(単位：人、百万円、%)

区 分	就業人口	構成比
第1次産業	218	24.7
第2次産業	121	13.7
第3次産業	543	61.6
計	882	100.0

4 行財政の状況

※合計特殊出生率はH27~R1の5カ年平均

①職員数及びラスパイレース指数

職員数	
一般行政部門	49
特別行政部門	11
公営企業等部門	66
計(人)	126
ラスパイレース指数	81.1

②市町村税徴収率等(現年+繰越：令和元年度)(単位：千円、%)

区 分	調定額 a	収入額 b	収入未済額 a-b	徴収率 b/a
市町村民税	53,453	53,453	0	100.0
固定資産税	54,536	52,021	2,515	95.4
その他	18,662	18,636	26	99.9
計	126,651	124,110	2,541	98.0

③歳入・歳出決算

(単位：千円、%)

区分\年度	令和元年度	構成比	平成30年度	構成比	平成29年度	構成比
歳入合計	2,808,320	100.0	2,745,018	100.0	2,549,068	100.0
地方税	124,110	4.4	123,800	4.5	128,958	5.1
地方交付税	1,328,154	47.3	1,361,789	49.6	1,379,023	54.1
地方債	502,181	17.9	222,701	8.1	147,906	5.8
その他	853,875	30.4	1,036,728	37.8	893,181	35.0
歳出合計	2,568,391	100.0	2,528,775	100.0	2,261,277	100.0
人件費	530,379	20.7	527,141	20.8	532,148	23.5
扶助費	86,619	3.4	86,614	3.4	95,556	4.2
公債費	227,441	8.9	236,298	9.3	279,406	12.4
(義務的経費)	844,439	32.9	850,053	33.6	907,110	40.1
普通建設事業費	679,916	26.5	438,945	17.4	280,960	12.4
その他	1,044,036	40.6	1,239,777	49.0	1,073,207	47.5
実質収支	234,547	-	207,452	-	285,116	-
実質収支比率	18.0	-	15.4	-	20.6	-
地方債現在高	2,147,799	-	1,862,459	-	1,862,639	-

④主要財政指標等

(単位：%、千円)

区分\年度	令和元年度	平成30年度	平成29年度
經常収支比率	85.7	83.8	84.0
うち人件費	38.1	37.4	36.4
うち扶助費	1.6	1.5	1.8
うち公債費	17.0	17.2	19.8
実質赤字比率	-	-	-
連結実質赤字比率	-	-	-
実質公債費比率	5.2	4.7	4.8
将来負担比率	-	-	-
財政力指数	0.11	0.10	0.10
標準財政規模	1,301,959	1,347,076	1,383,649
積立金現在高	3,367,795	3,258,636	2,998,653
財政調整基金	310,747	310,747	310,747
減債基金	246,468	246,245	246,003
その他特定目的基金	2,810,580	2,701,644	2,441,903

5 公共施設の整備状況

①公共施設数(令和元年度)

施設名	箇所数
保育所	1
幼稚園(園)	1
認定こども園	0
小学校(校)	1
中学校(校)	1
公営住宅(戸)	46
養護老人ホーム	0
特別養護老人ホーム	0
老人デイサービスセンター	1
公民館	1
市民会館等	0
図書館	0
体育館	0
陸上競技場	0
病院	0
診療所	1

②公共施設整備状況

(単位：%)

項目\年度	令和元年度	平成30年度
道路改良率	38.8	38.8
都市公園等1人当たり面積(m ²)	19.4	19.0
公営住宅世帯数比率	5.2	5.1
上水道等普及率	88.3	88.4
下水道等普及率	98.9	98.6

6 令和3年度主要施策の状況


《重点事業》

- ・車えび種苗生産施設整備事業 40百万円
- ・デジタル無線機導入事業 10百万円
- ・医療機械器具購入事業 15百万円

《特色のある事業》

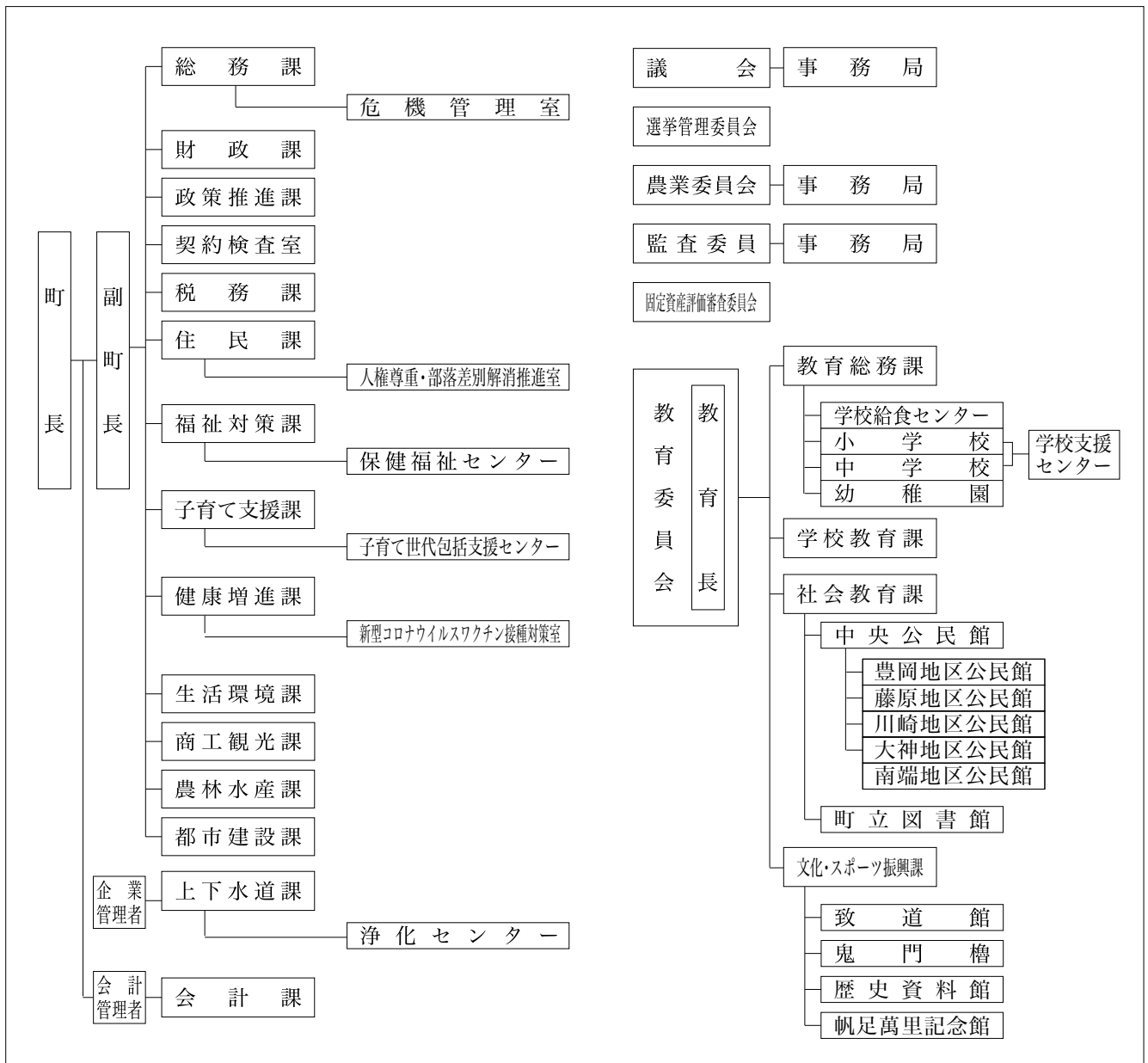
- ・姫島おさかな祭 8百万円
- ・姫島車えび祭 5百万円
- ・姫島で獲れる魚介類を村外に宣伝し、販売の促進に努める。
- ・ITアイランド構想推進事業 11百万円
- ・姫島村のIT環境を整備することにより企業立地を進めるとともに、IT技術を活用することで、姫島村を活性化していく。
- ・ジオパーク推進事業 4百万円
- ・おおいた姫島ジオパークの普及活動を行い、ジオパーク事業の推進を図る。

1 団体の概要

	ひ じ まち 日 出 町	〒879-1592 速見郡日出町2974番地1	TEL 0977-73-3111
	キャッチフレーズ 住むことに喜びを感じるまち		FAX 0977-72-7294
URL https://www.town.hiji.lg.jp/		国 名	都市名
地域指定 の状況	過 疎 離 島 山 村	国際交流の状況 (姉妹都市・友好 都市など)	-
	辺 地 半 島 地方拠点都市地域		-
名物・特産品	城下かれい、日出のハモ、豊後別府湾ちりめん、大分むぎ焼耐二階堂、ギンナン、ハウスみかん、白いぼきゅうり、紅八朔オレンジ		
観光施設 イベント	【観光施設】 日出城址、人間魚雷「回天」大神訓練基地跡、ハーモニーランド、経塚山、糸ヶ浜海浜公園 【イベント】 城下かれい祭り（5月中旬）、糸ヶ浜ビーチフェスタ（7月上旬）、ザビエルの道ウォーキング大会（10月中旬） ひじ産業文化まつり（11月上旬）、ひじ雛めぐり（2月中旬～3月中旬）		
コード	443417	公営企業	[法適] 上水道、下水道
類型	V-2	基本構想	第5次日出町総合計画(H28～R7) 基本計画 第5次日出町総合計画(H28～R7)
首 長 (当選回数)	本 田 博 文 ②	副 町 長	目 代 憲 夫
	就任 平成28年9月5日 任期 令和6年9月4日	副 町 長	-
議 長	池 田 淳 子	副 議 長	土 田 亮 治
議員定数	16人	議員任期	令和4年4月6日
		沿革	S29. 3.31 合体 日出町 豊岡町 藤原村 川崎村 大神村 S31. 4. 1 編入 南端村大字南畑の一部

2 組織図

(令和3.4.1現在)



3 人口等の状況

①人口、世帯数

(単位：人)

区 分	世帯数 (世帯)	人 口			うち65歳以上人口		
		男	女	計		高齢化率(%)	
国勢調査	昭和45年	4,994	9,370	10,837	20,207	2,134	10.6
	平成17年	10,124	13,247	14,393	27,640	6,086	22.0
	平成22年	10,517	13,345	14,876	28,221	6,951	24.6
	平成27年	10,855	13,324	14,734	28,058	8,037	28.7
R 2.10.1 毎月流動人口	11,373	13,279	14,595	27,874	8,667	31.1	
(R 1.10.1~R 2.9.30 自然増減)		▲ 76	▲ 58	▲ 134	合計特殊出生率		1.63
(R 1.10.1~R 2.9.30 社会増減)		8	53	61	H27国調人口密度		382.7
R 3.1.1 住民基本台帳人口	12,482	13,598	14,746	28,344			
R 3.3.1 選挙人名簿登録者数		11,155	12,411	23,566			

②面積

区 分	面 積
総面積km ² R 3.1.1	73.26
耕地面積ha R 2.7.15	741.00
林野面積ha R 2.3.31	2,940.00

③産業構造等(単位：人、百万円、%)

区 分	就業人口	構成比
第1次産業	969	7.3
第2次産業	3,214	24.2
第3次産業	9,105	68.5
計	13,288	100.0

4 行財政の状況

※合計特殊出生率はH27~R 1の5カ年平均

①職員数及びラスパイレス指数

職員数	一般行政部門	146
	特別行政部門	36
	公営企業等部門	32
	計(人)	214
ラスパイレス指数		98.7

②市町村税徴収率等(現年+繰越：令和元年度)(単位：千円、%)

区 分	調定額 a	収入額 b	収入未済額 a-b	徴収率 b/a
市町村民税	1,451,030	1,406,046	44,984	96.9
固定資産税	1,452,214	1,372,723	79,491	94.5
その他	296,262	290,225	6,037	98.0
計	3,199,506	3,068,994	130,512	95.9

③歳入・歳出決算

(単位：千円、%)

区分\年度	令和元年度	構成比	平成30年度	構成比	平成29年度	構成比
歳入合計	10,326,567	100.0	9,797,750	100.0	10,420,676	100.0
地方税	3,068,994	29.7	3,044,297	31.1	2,996,740	28.8
地方交付税	2,278,449	22.1	2,248,297	22.9	2,346,430	22.5
地方債	726,295	7.0	684,835	7.0	989,415	9.5
その他	4,252,829	41.2	3,820,321	39.0	4,088,091	39.2
歳出合計	10,158,331	100.0	9,632,646	100.0	10,211,593	100.0
人件費	1,806,561	17.8	1,780,530	18.5	1,777,787	17.4
扶助費	2,552,232	25.1	2,369,961	24.6	2,426,208	23.8
公債費	873,828	8.6	887,919	9.2	896,089	8.8
(義務的経費)	5,232,621	51.5	5,038,410	52.3	5,100,084	49.9
普通建設事業費	764,667	7.5	858,565	8.9	1,368,256	13.4
その他	4,161,043	41.0	3,735,671	38.8	3,743,253	36.7
実質収支	152,612	-	149,314	-	168,450	-
実質収支比率	2.5	-	2.5	-	2.8	-
地方債現在高	10,220,875	-	10,303,556	-	10,430,385	-

④主要財政指標等

(単位：%、千円)

区分\年度	令和元年度	平成30年度	平成29年度
經常収支比率	97.5	98.0	95.9
うち人件費	28.3	28.0	27.6
うち扶助費	10.9	11.2	10.6
うち公債費	13.8	14.0	13.9
実質赤字比率	-	-	-
連結実質赤字比率	-	-	-
実質公債費比率	8.7	9.2	8.8
将来負担比率	64.2	62.6	70.5
財政力指数	0.57	0.56	0.55
標準財政規模	6,117,135	6,071,107	6,003,669
積立金現在高	1,745,736	1,838,322	1,943,838
財政調整基金	702,723	803,183	888,380
減債基金	465,771	535,588	558,376
その他特定目的基金	577,242	499,551	497,082

5 公共施設の整備状況

①公共施設数(令和元年度)

施設名	箇所数
保育所	0
幼稚園(園)	5
認定こども園	0
小学校(校)	5
中学校(校)	2
公営住宅(戸)	287
養護老人ホーム	0
特別養護老人ホーム	0
老人デイサービスセンター	0
公民館	7
市民会館等	0
図書館	1
体育館	2
陸上競技場	0
病院	0
診療所	0

②公共施設整備状況(単位：%)

項目\年度	令和元年度	平成30年度
道路改良率	64.0	63.7
都市公園等1人当たり面積(m ²)	19.6	19.6
公営住宅世帯数比率	2.3	2.3
上水道等普及率	91.4	91.1
下水道等普及率	81.0	80.4

6 令和3年度主要施策の状況


《重点事業》

- ・ふるさと寄附金事業 300百万円(R 3)
寄附額6億円を想定
- ・新型コロナウイルス感染症関連融資利子補給事業 8百万円(R 3)
新型コロナウイルス感染症関連の融資を受けた中小企業に対し利子の一部を補助
- ・ICT支援員業務委託料 12百万円(R 3)
児童生徒1人1台端末整備等対応の支援員1名増加

《特色のある事業》

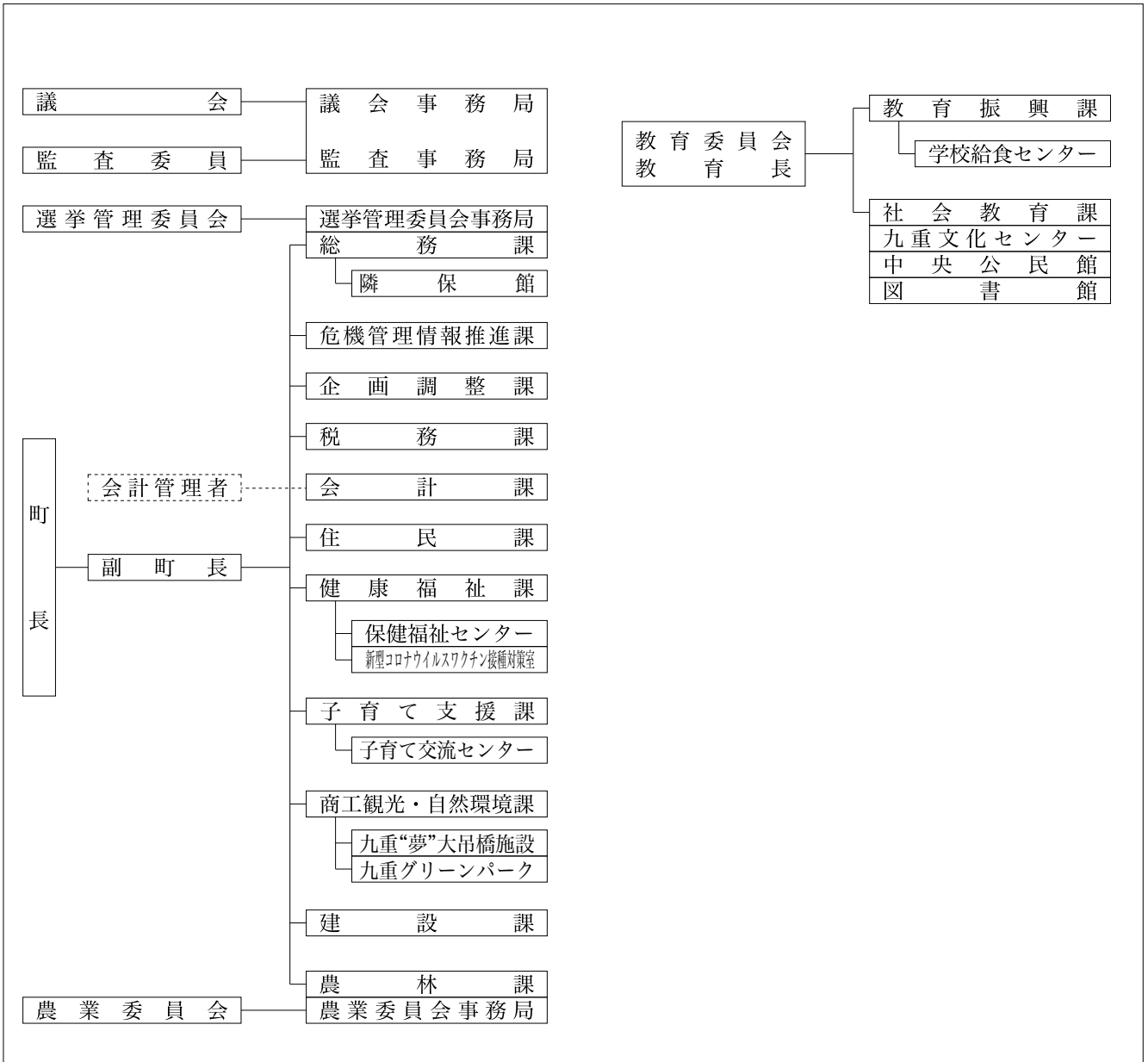
- ・学校給食費の公会計化 141百万円(R 3)
給食費収入と食材購入費を一般会計に計上。教職員負担軽減・保護者の利便性向上を図る。
- ・観光振興事業広告料 2百万円(R 3)
民放局による市町村特派員プロモーションを実施。
- ・多世代交流・支え合い活動推進事業 2百万円(R 3)
多世代交流や住民相互の支え合い活動を推進

1 団体の概要

	ここ 九 重 町	〒879-4895 玖珠郡九重町大字後野上8番地の1	TEL 0973-76-2111
			FAX 0973-76-2247
	キャッチフレーズ	3万人の人が集い、ふれあう魅力あるまちづくり	URL http://www.town.kokonoe.oita.jp/
地域指定 の状況	過疎 離島 山村	国際交流の状況 (姉妹都市・友好 都市など)	国名 都市名 提携年月日
	過疎地域 辺地 半島 地方拠点都市地域 ○		- - -
名物・特産品	豊後牛、蘭、梨、トマト、椎茸、ブルーベリー、トウガラシ、白ねぎ、パプリカ、花き		
観光施設 イベント	【観光施設】九重“夢”大吊橋、震動の滝、龍門の滝、九重“夢”温泉郷、九州芸術の杜、小松地獄、長者原タテ原湿原、九重森林公園スキー場、八鹿酒造、九重ふるさと館、宝泉寺温泉観光物産館宝泉寺駅 【イベント】筋湯温泉花火大会（5月中旬）、山の日記念全国大会（8月10日～12日）、くじゅう山開き（6月上旬）、龍門の滝滝開き（7月中旬）、九重ふるさと祭り（10月中旬）		
コード	444618	公営企業	[法適] - [法非適] 簡易水道
類型	II-0	基本構想	第4次九重町総合計画(H24～R3)
首長 (当選回数)	ひのやすし 日野康志②	副町長	ときまつ けんいちろう 時松賢一郎
	就任 平成28年10月26日	副町長	-
任期	令和6年10月25日		
議長	すが わら み よし 菅原美好	副議長	さとう あき ろう 佐藤明郎
議員定数	12人	議員任期	令和5年2月15日
			沿革 S30. 2. 1 合体 野上町 飯田村 東飯田村 南山田村 S44. 8. 1 境界変更 玖珠町大字岩室の一部 S49.12. 1 境界変更 玖珠町大字岩室の一部

2 組織図

(令和3.4.1現在)



3 人口等の状況

①人口、世帯数

(単位：人)

区分	世帯数 (世帯)	人口			うち65歳以上人口		
		男	女	計		高齢化率(%)	
国勢調査	昭和45年	3,925	7,727	8,597	16,324	1,625	10.0
	平成17年	3,638	5,234	5,874	11,108	3,787	34.1
	平成22年	3,601	4,874	5,547	10,421	3,861	37.1
	平成27年	3,473	4,557	5,088	9,645	3,915	40.7
R 2.10.1 毎月流動人口	3,442	4,142	4,559	8,701	3,937	45.2	
(R 1.10.1~R 2.9.30 自然増減)		▲ 57	▲ 61	▲ 118	合計特殊出生率		2.39
(R 1.10.1~R 2.9.30 社会増減)		▲ 33	▲ 43	▲ 76	H27国調人口密度		35.5
R 3.1.1 住民基本台帳人口	3,886	4,365	4,757	9,122			
R 3.3.1 選挙人名簿登録者数		3,749	4,161	7,910			

②面積

区分	面積
総面積km ² R 3.1.1	271.37
耕地面積ha R 2.7.15	1,970.00
林野面積ha R 2.3.31	21,324.00

③産業構造等(単位：人、百万円、%)

区分	就業人口	構成比
第1次産業	1,304	26.4
第2次産業	912	18.5
第3次産業	2,727	55.2
計	4,943	100.0

区分	総生産額	構成比
第1次産業	3,342	8.7
第2次産業	7,449	19.5
第3次産業	27,278	71.3
計	38,268	100.0

4 行財政の状況

※合計特殊出生率はH27~R1の5カ年平均

①職員数及びラスパイルズ指数

職員数	111
一般行政部門	28
特別行政部門	11
公営企業等部門	150
計(人)	99.8
ラスパイルズ指数	99.8

②市町村税徴収率等(現年+繰越：令和元年度)(単位：千円、%)

区分	調定額 a	収入額 b	収入未済額 a-b	徴収率 b/a
市町村民税	349,474	334,235	15,239	95.6
固定資産税	890,255	834,420	55,835	93.7
その他	99,326	93,344	5,982	94.0
計	1,339,055	1,261,999	77,056	94.2

③歳入・歳出決算

(単位：千円、%)

区分\年度	令和元年度	構成比	平成30年度	構成比	平成29年度	構成比
歳入合計	7,486,358	100.0	7,747,111	100.0	7,812,773	100.0
地方税	1,261,999	16.9	1,224,708	15.8	1,255,943	16.1
地方交付税	2,531,381	33.8	2,553,567	33.0	2,557,181	32.7
地方債	218,728	2.9	519,744	6.7	447,416	5.7
その他	3,474,250	46.4	3,449,092	44.5	3,552,233	45.5
歳出合計	7,040,863	100.0	7,217,702	100.0	7,294,020	100.0
人件費	1,142,312	16.2	1,131,695	15.7	1,150,516	15.8
扶助費	522,102	7.4	534,926	7.4	573,947	7.9
公債費	773,572	11.0	771,856	10.7	701,934	9.6
(義務的経費)	2,437,986	34.6	2,438,477	33.8	2,426,397	33.3
普通建設事業費	1,051,749	14.9	1,232,607	17.1	1,185,128	16.2
その他	3,551,128	50.4	3,546,618	49.1	3,682,495	50.5
実質収支	431,813	-	363,058	-	412,426	-
実質収支比率	10.9	-	9.1	-	10.3	-
地方債現在高	5,757,847	-	6,284,716	-	6,501,246	-

④主要財政指標等

(単位：%、千円)

区分\年度	令和元年度	平成30年度	平成29年度
經常収支比率	93.1	92.1	88.6
うち人件費	23.4	23.2	23.2
うち扶助費	4.4	4.4	4.3
うち公債費	18.1	18.1	16.2
実質赤字比率	-	-	-
連結実質赤字比率	-	-	-
実質公債費比率	5.8	5.4	4.7
将来負担比率	-	-	-
財政力指数	0.34	0.33	0.32
標準財政規模	3,970,837	3,980,353	4,013,949
積立金現在高	6,649,031	6,782,265	6,968,274
財政調整基金	1,166,169	1,198,864	1,322,427
減債基金	1,301,823	1,475,838	1,360,137
その他特定目的基金	4,181,039	4,107,563	4,285,710

5 公共施設の整備状況

①公共施設数(令和元年度)

施設名	箇所数
保育所	0
幼稚園(園)	0
認定こども園	2
小学校(校)	6
中学校(校)	1
公営住宅(戸)	223
養護老人ホーム	0
特別養護老人ホーム	0
老人デイサービスセンター	0
公民館	4
市民会館等	2
図書館	1
体育館	5
陸上競技場	1
病院	0
診療所	1

②公共施設整備状況

(単位：%)

項目\年度	令和元年度	平成30年度
道路改良率	86.6	86.5
都市公園等1人当たり面積(m ²)	2.0	2.0
公営住宅世帯数比率	5.7	5.6
上水道等普及率	70.4	73.5
下水道等普及率	59.3	56.5

6 令和3年度主要施策の状況

《重点事業》

- 令和2年7月豪雨災害復旧事業 456百万円
令和2年7月豪雨により被災した町道や農地等の各種施設の復旧事業を行う。
- 防災行政無線デジタル化事業 208百万円
(R1~R4 591百万円)
防災行政無線のデジタル化を行う。

《特色のある事業》

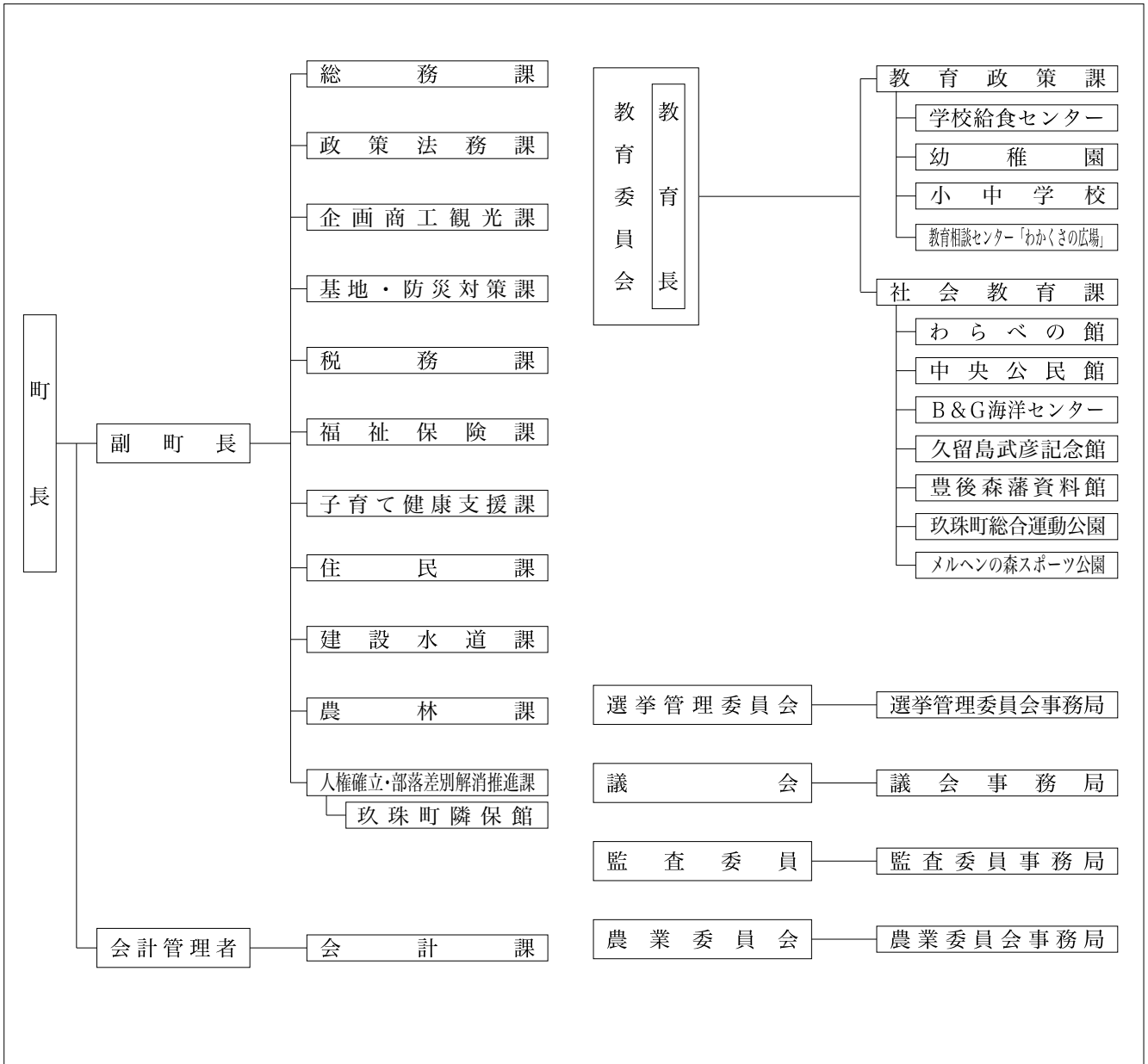
- 子宝支援事業 13百万円(H28~)
第3子以降の児童(18歳到達まで)を養育する保護者に対し、給付区分に応じて助成
- 子育て関連用品購入助成事業 1百万円(H28~)
チャイルドシート・ベビーカー・ベビーベッド・ベビーバスの購入費用を助成。

1 団体の概要

	くすまち 玖 珠 町		〒879-4492 玖珠郡玖珠町大字帆足268番地の5		TEL	0973-72-1111	
					FAX	0973-72-0810	
キヤッチフレーズ		自然を愛し 子どもとともに 夢を育み 誇りをもてる 心のふるさと			URL	https://www.town.kusu.oita.jp/	
地域指定 の状況	過疎離島山村			国際交流の状況 (姉妹都市・友好都市など)	国名	都市名	提携年月日
	過疎地域	○			-	-	-
	辺地	半島	地方拠点都市地域				
名物・特産品	米(ひとめぼれ等)、豊後牛、乾しいたけ、生しいたけ、きじ車						
観光施設 イベント	【観光施設】 豊後森機関庫公園、旧久留島氏庭園、わらべの館、栖鳳楼、三日月の滝公園、きりかぶ村憩いの森キャンプ場、展望休憩舎 KIRIKABUHOUSE、道の駅「童話の里くす」、道の駅「慈恩の滝くす」、久留島武彦記念館、森まちなみ情報発信施設カネジュウ館 【イベント】 日本童話祭(5月4日、5日)、万年山山開き(5月下旬)、玖珠祇園大祭(7月下旬)、童話の里夏祭り(8月上旬)、塚脇地蔵講(8月24日、25日)、機関庫まつり(10月中旬)						
コード	444626	公営企業	〔法適〕上水道 〔法非適〕簡易水道				
類型	IV-2	基本構想	玖珠町第6次総合計画(R3~R12)		基本計画	玖珠町第5次総合計画(H23~R2)	
首長 (当選回数)	しゅくりまさかず 宿利政和①		副町長	あきよしかずのり 秋吉一徳		沿革 S30.3.1 合体 森町 玖珠町 北山田村 八幡村 S44.8.1 境界変更 九重町大字松木の一部 S49.12.1 境界変更 九重町大字恵良の一部 九重町大字粟野の一部 H3.6.1 境界変更 耶馬溪町大字深耶馬の一部 R1.10.1 境界変更 中津市耶馬溪町大字金吉の一部	
	就任	平成30年1月31日		副町長	-		
任期	令和4年1月30日						
議長	おおのもとひで 大野元秀		副議長	おばたゆきのり 小幡幸範			
議員定数	14人		議員任期	令和5年4月29日			

2 組織図

(令和3.4.1現在)



3 人口等の状況

①人口、世帯数

(単位：人)

区 分	世帯数 (世帯)	人 口			うち65歳以上人口		
		男	女	計		高齢化率(%)	
国勢調査	昭和45年	5,896	11,389	12,439	23,828	2,230	9.4
	平成17年	6,327	8,731	9,545	18,276	5,167	28.3
	平成22年	6,149	8,124	8,930	17,054	5,201	30.5
	平成27年	5,988	7,593	8,230	15,823	5,552	35.1
R 2.10.1 毎月流動人口	5,766	6,951	7,459	14,410	5,606	38.9	
(R 1.10.1~R 2.9.30 自然増減)		▲ 84	▲ 70	▲ 154	合計特殊		1.74
(R 1.10.1~R 2.9.30 社会増減)		▲ 46	▲ 63	▲ 109	出生率		
R 3.1.1 住民基本台帳人口	6,665	7,226	7,754	14,980	H27国調		55.2
R 3.3.1 選挙人名簿登録者数		6,179	6,704	12,883	人口密度		

※合計特殊出生率はH27~R 1の5カ年平均

②面積

区 分	面 積
総面積km ² R 3.1.1	286.60
耕地面積ha R 2.7.15	2,050.00
林野面積ha R 2.3.31	20,042.00

③産業構造等(単位：人、百万円、%)

区 分	就業人口	構成比
第1次産業	1,275	15.9
第2次産業	1,585	19.7
第3次産業	5,170	64.4
計	8,030	100.0

区 分	総生産額	構成比
第1次産業	2,581	5.1
第2次産業	8,908	17.5
第3次産業	39,228	76.9
計	50,982	100.0

4 行財政の状況

①職員数及びラスパイレース指数

職員数	一般行政部門	134
	特別行政部門	33
	公営企業等部門	19
	計(人)	186
ラスパイレース指数		100.7

②市町村税徴収率等(現年+繰越：令和元年度)(単位：千円、%)

区 分	調定額 a	収入額 b	収入未済額 a-b	徴収率 b/a
市町村民税	620,497	602,622	17,875	97.1
固定資産税	792,100	741,963	50,137	93.7
そ の 他	216,956	214,732	2,224	99.0
計	1,629,553	1,559,317	70,236	95.7

③歳入・歳出決算

(単位：千円、%)

区分\年度	令和元年度	構成比	平成30年度	構成比	平成29年度	構成比
歳入合計	9,570,076	100.0	11,379,131	100.0	9,552,143	100.0
地方税	1,559,317	16.3	1,540,054	13.5	1,560,708	16.3
地方交付税	3,096,046	32.4	2,963,277	26.0	3,076,361	32.2
地方債	709,000	7.4	1,705,600	15.0	706,400	7.4
その他	4,205,713	43.9	5,170,200	45.4	4,208,674	44.1
歳出合計	9,010,565	100.0	10,994,235	100.0	9,108,031	100.0
人件費	1,557,580	17.3	1,487,013	13.5	1,527,266	16.8
扶助費	1,344,965	14.9	1,295,529	11.8	1,304,899	14.3
公債費	704,052	7.8	721,131	6.6	836,412	9.2
(義務的経費)	3,606,597	40.0	3,503,673	31.9	3,668,577	40.3
普通建設事業費	1,406,029	15.6	3,433,777	31.2	1,690,556	18.6
その他	3,997,939	44.4	4,056,785	36.9	3,748,898	41.2
実質収支	528,671	-	301,997	-	310,703	-
実質収支比率	10.7	-	6.2	-	6.3	-
地方債現在高	7,748,386	-	7,712,262	-	6,688,649	-

④主要財政指標等

(単位：%、千円)

区分\年度	令和元年度	平成30年度	平成29年度
經常収支比率	95.3	94.6	91.2
うち人件費	28.8	28.5	28.2
うち扶助費	7.4	7.3	6.9
うち公債費	13.6	14.3	13.6
実質赤字比率	-	-	-
連結実質赤字比率	-	-	-
実質公債費比率	2.8	2.7	3.2
将来負担比率	-	-	-
財政力指数	0.36	0.36	0.35
標準財政規模	4,952,081	4,872,913	4,952,762
積立金現在高	3,852,677	4,120,719	4,992,168
財政調整基金	927,065	1,058,643	1,317,795
減債基金	768,501	826,288	707,947
その他特定目的基金	2,157,111	2,235,788	2,966,426

5 公共施設の整備状況

①公共施設数(令和元年度)

施設名	箇所数
保育所	0
幼稚園(園)	1
認定こども園	0
小学校(校)	8
中学校(校)	1
公営住宅(戸)	306
養護老人ホーム	0
特別養護老人ホーム	0
老人デイサービスセンター	0
公民館	1
市民会館等	1
図書館	0
体育館	1
陸上競技場	1
病院	0
診療所	2

②公共施設整備状況

(単位：%)

項目\年度	令和元年度	平成30年度
道路改良率	86.7	86.7
都市公園等1人当たり面積(m ²)	9.3	9.3
公営住宅世帯数比率	4.6	4.7
上水道等普及率	67.2	66.8
下水道等普及率	53.0	51.7

6 令和3年度主要施策の状況

《重点事業》

- ・過年度耕地等災害復旧事業 570百万円
令和2年7月豪雨により被災した農地等の復旧
- ・過年度道路橋梁等災害復旧事業 594百万円
令和2年7月豪雨により被災した町道や河川等の復旧
- ・防災行政無線デジタル化事業 333百万円
防災行政無線のデジタル化を行う。
- ・北山田自治会館建設事業 223百万円
北山田自治会館の建て替え。令和3年度完成予定。
- ・第5世代移動通信システムローカル基地局設置事業 500百万円
中学校跡地サテライトオフィス内に高速大容量通信のローカル基地局を整備し、企業の短期誘致をする。

《特色のある事業》

- ・童話の里コミュニティ推進事業 10百万円(H20~)
コミュニティ組織に属する地域づくり団体へ助成
- ・公営塾運営事業 36百万円(R 2~R 4)
玖珠美山高校の支援事業として、玖珠志学塾を運営

(令和13年6月1日現在)

1 市町村長・副市町村長・議長・副議長名簿一覧表

市町村名	市町村長			副市町村長			副市町村長			議長			副議長		議員		
	氏名	就任年月日	任期満了日	氏名	就任年月日	任期満了日	氏名	就任年月日	任期満了日	氏名	就任年月日	任期満了日	氏名	氏名	任期満了日	定数	選挙区数
大分市	佐藤樹一郎	H27. 4. 26	R 5. 4. 25	久渡 晃	H28. 4. 1	R 6. 3. 31	木原 正智	R 2. 4. 13	R 6. 4. 12	藤田 敬治	松川 章三	小野 正明	佐藤 和彦	佐藤 和彦	R 7. 3. 9	44	—
別府市	長野 恭紘	H27. 4. 30	R 5. 4. 29	阿南 寿和	H27. 6. 26	R 5. 6. 25							小野 正明	小野 正明	R 5. 4. 29	25	—
中津市	奥塚 正典	H27. 11. 17	R 5. 11. 16	前田 良猛	H29. 4. 1	R 7. 3. 31							中西 伸之	木ノ下 素信	R 5. 5. 1	24	—
日田市	原田 啓介	H23. 8. 5	R 5. 8. 4	村井 尚	R 1. 10. 1	R 5. 9. 30							石橋 邦彦	坂本 盛男	R 5. 4. 30	22	—
佐伯市	田中 利明	H29. 4. 17	R 7. 4. 16	武田 晴美	R 3. 5. 10	R 7. 5. 9							河野 豊	富松 万平	R 7. 4. 16	25	—
臼杵市	中野 五郎	H21. 1. 20	R 7. 1. 19	田村 和弘	H25. 4. 1	R 7. 3. 31							西田 郁	吉岡 勲	R 4. 4. 26	18	—
津久見市	川野 幸男	H27. 12. 26	R 5. 12. 25	飯沼 克行	H28. 4. 1	R 6. 3. 31							高野 至	塩崎 雄司	R 5. 4. 30	14	—
竹田市	土居 昌弘	R 3. 4. 24	R 7. 4. 23	藤田 和徳	R 3. 6. 5	R 7. 6. 4							渡辺 克己	阿部 雅彦	R 7. 4. 23	16	—
豊後高田市	佐々木 敏夫	R 3. 4. 24	R 7. 4. 23	堤 隆	H29. 7. 1	R 3. 6. 30							北崎 安行	中尾 勉	R 5. 2. 28	16	—
杵築市	永松 悟	H25. 10. 23	R 3. 10. 22	興田 信一	H29. 11. 8	R 3. 11. 7							泥谷 修	泥谷 修	R 5. 4. 25	18	—
宇佐市	是永 修治	H21. 4. 24	R 7. 4. 23	米野 直行	R 2. 4. 1	R 6. 3. 31							井本 裕明	井本 裕明	R 5. 4. 25	23	—
豊後大野市	川野 文敏	H29. 4. 24	R 7. 4. 23	清水 豊	R 3. 5. 7	R 7. 5. 6							田嶋 栄一	田嶋 栄一	R 7. 4. 23	18	—
由布市	相馬 尊重	H29. 10. 30	R 3. 10. 29	小石 英毅	R 2. 4. 1	R 6. 3. 31							申斐 裕一	申斐 裕一	R 3. 10. 29	18	—
国東市	三河 明史	H23. 3. 4	R 5. 3. 3	吉水 良伸	H30. 7. 1	R 4. 6. 30							元永 安行	元永 安行	R 4. 4. 22	18	—
姫島村	藤本 昭夫	S59. 11. 26	R 6. 11. 25	(空席)	—	—							木野村 敏雄	木野村 敏雄	R 5. 4. 30	8	—
日出町	本田 博文	H28. 9. 5	R 6. 9. 4	目代 憲夫	H29. 9. 6	R 3. 9. 5							土田 亮治	土田 亮治	R 4. 4. 6	16	—
九重町	日野 康志	H28. 10. 26	R 6. 10. 25	時松賢一郎	H30. 4. 1	R 4. 3. 31							佐藤 明郎	佐藤 明郎	R 5. 2. 15	12	—
玖珠町	宿利 政和	H30. 1. 31	R 4. 1. 30	秋吉 一徳	R 2. 4. 1	R 6. 3. 31							小幡 幸範	小幡 幸範	R 5. 4. 29	14	—

2 市町村各種統計データ

市町村名	コード	類型	合併期日	合併方式	①人口・世帯数															
					昭和45年国勢調査						平成17年国勢調査						平成22年国勢調査			
					世帯数 (世帯)	人口(人)		55歳以上人口 (人)	高齢化 率(%)	世帯数 (世帯)	人口(人)		55歳以上人口 (人)	高齢化 率(%)	世帯数 (世帯)	人口(人)				
						男	女				男	女				男	女			
大分市	442011	中核市	H17. 1. 1	編入	78,301	139,235	150,716	289,951	19,823	6.8	183,458	221,539	240,778	462,317	81,479	17.6	195,623	227,608	246,486	474,094
別府市	442020	Ⅲ-3	-	-	37,987	54,687	69,099	123,786	10,409	8.4	55,108	57,392	69,567	126,959	31,746	25.0	56,070	56,868	68,517	125,385
中津市	442038	Ⅱ-1	H17. 3. 1	編入	22,768	38,039	45,223	83,262	8,782	10.5	32,866	39,714	44,654	84,368	20,319	24.1	34,574	40,156	44,156	84,312
日田市	442046	Ⅱ-1	H17. 3. 22	編入	21,008	40,951	46,151	87,102	8,166	9.4	25,370	34,929	39,236	74,165	19,681	26.5	25,551	33,429	37,511	70,940
佐伯市	442054	Ⅱ-1	H17. 3. 3	新設	26,126	44,480	52,187	96,667	9,977	10.3	30,678	36,898	43,399	80,297	23,106	28.8	30,511	35,457	41,494	76,951
臼杵市	442062	Ⅰ-2	H17. 1. 1	新設	13,265	24,775	27,659	52,434	5,372	10.2	15,490	20,198	23,154	43,352	12,905	29.8	15,394	19,457	22,012	41,469
津久見市	442071	Ⅰ-2	-	-	8,883	16,346	17,642	33,988	2,829	8.3	8,387	10,096	11,360	21,456	6,306	29.4	7,978	9,318	10,599	19,917
竹田市	442089	Ⅰ-1	H17. 4. 1	新設	11,367	19,925	22,948	42,873	4,755	11.1	10,110	12,416	14,118	26,534	10,080	38.0	9,588	11,227	13,196	24,423
豊後高田市	442097	Ⅰ-0	H17. 3. 31	新設	9,479	15,410	18,151	33,561	4,426	13.2	9,694	11,663	13,451	25,114	8,269	32.9	9,665	11,178	12,728	23,906
杵築市	442101	Ⅰ-0	H17. 10. 1	新設	9,882	18,167	20,337	38,504	4,463	11.6	12,988	16,248	17,319	33,567	9,807	29.2	12,181	15,429	16,654	32,083
宇佐市	442119	Ⅱ-1	H17. 3. 31	新設	19,177	32,854	38,166	71,020	8,311	11.7	22,890	28,205	32,604	60,809	17,591	28.9	22,869	27,532	31,476	59,008
豊後大野市	442127	Ⅰ-1	H17. 3. 31	新設	14,562	27,513	30,799	58,312	6,794	11.7	15,070	19,226	22,322	41,548	14,617	35.2	14,854	18,250	21,202	39,452
由布市	442135	Ⅰ-1	H17. 10. 1	新設	8,059	16,189	17,615	33,804	3,336	9.9	12,533	16,733	18,653	35,386	9,432	26.7	12,874	16,306	18,396	34,702
国東市	442143	Ⅰ-0	H18. 3. 31	新設	11,924	21,864	24,657	46,521	6,048	13.0	13,588	16,180	18,026	34,206	11,661	34.1	13,139	15,316	16,686	32,002
姫島村	443221	Ⅰ-0	-	-	851	1,620	1,802	3,422	432	12.6	951	1,147	1,322	2,469	766	31.0	913	1,016	1,173	2,189
日出町	443417	V-2	-	-	4,994	9,370	10,837	20,207	2,134	10.6	10,124	13,247	14,393	27,640	6,086	22.0	10,517	13,345	14,876	28,221
九重町	444618	Ⅱ-0	-	-	3,925	7,727	8,597	16,324	1,625	10.0	3,638	5,234	5,874	11,108	3,787	34.1	3,601	4,874	5,547	10,421
玖珠町	444626	Ⅳ-2	-	-	5,896	11,389	12,439	23,828	2,230	9.4	6,327	8,731	9,545	18,276	5,167	28.3	6,149	8,124	8,930	17,054
市計	-	-	-	-	292,788	510,435	581,350	1,091,785	103,491	9.5	448,230	541,437	608,641	1,150,078	276,999	24.1	460,871	537,531	601,113	1,138,644
町村計	-	-	-	-	15,666	30,106	33,675	63,781	6,421	10.1	21,040	28,359	31,134	59,493	15,806	26.6	21,180	27,359	30,526	57,885
県計	-	-	-	-	308,454	540,541	615,025	1,155,566	109,912	9.5	469,270	569,796	639,775	1,209,571	292,805	24.2	482,051	564,890	631,639	1,196,529

①人口・世帯数

市町村名	平成27年国勢調査										令和2年10月1日現在				住民基本台帳人口 令和3年1月1日現在				
	平成22年国勢調査					人口(人)					世帯数(世帯)		人口(人)		世帯数(世帯)		人口(人)		
	うち65歳以上人口(人)	高齢化率(%)	世帯数(世帯)	男	女	計	うち65歳以上人口(人)	高齢化率(%)	人口密度(人/㎢)	世帯数(世帯)	男	女	計	うち65歳以上人口(人)	高齢化率(%)	世帯数(世帯)	男	女	計
大分市	95,843	20.2	203,515	229,844	248,302	478,146	116,354	24.7	951.7	214,049	229,639	247,761	477,400	130,811	27.4	224,911	229,953	248,510	478,463
別府市	34,465	27.5	55,624	55,482	66,656	122,138	38,250	31.7	974.5	54,770	52,860	63,636	116,496	39,431	33.8	61,725	52,918	62,090	115,008
中津市	21,471	25.5	35,785	40,351	43,614	83,965	23,572	28.4	170.8	37,728	40,235	42,448	82,683	24,858	30.1	40,319	40,659	43,149	83,808
日田市	20,411	28.8	25,238	31,435	35,088	66,523	21,509	32.7	99.9	25,464	29,368	32,663	62,031	22,230	35.8	27,461	30,334	33,660	63,994
佐伯市	24,825	32.3	29,574	33,232	38,979	72,211	26,562	36.9	80.0	29,411	31,007	35,882	66,869	27,375	40.9	33,317	32,432	37,174	69,606
臼杵市	13,480	32.5	15,077	18,259	20,489	38,748	14,618	37.7	133.1	14,626	17,071	18,928	35,999	14,820	41.2	17,100	17,990	19,620	37,610
津久見市	6,686	33.6	7,518	8,346	9,623	17,969	7,129	39.7	226.1	7,031	7,372	8,481	15,853	7,213	45.5	7,992	7,847	8,892	16,739
竹田市	9,954	40.8	9,100	10,350	11,982	22,332	9,937	44.5	46.8	8,610	9,260	10,669	19,929	9,744	48.9	10,082	9,782	11,073	20,855
豊後高田市	8,271	34.6	9,572	10,755	12,098	22,853	8,503	37.5	110.8	9,851	10,435	11,506	21,941	8,549	39.0	10,861	10,676	11,757	22,433
杵築市	10,075	31.4	12,084	14,466	15,719	30,185	10,378	34.7	107.8	11,979	13,490	14,468	27,958	10,494	37.5	13,327	13,636	14,599	28,235
宇佐市	18,063	30.6	22,524	26,281	29,977	56,258	19,082	34.0	128.1	22,627	24,937	28,084	53,021	19,726	37.2	25,918	25,918	28,927	54,845
豊後大野市	14,720	37.3	14,326	16,934	19,650	36,584	14,896	40.8	60.7	13,939	15,481	17,763	33,244	14,789	44.5	15,952	16,200	18,492	34,692
由布市	10,066	29.0	13,291	16,210	18,052	34,262	11,009	32.3	107.3	13,492	15,520	17,322	32,842	11,320	34.5	15,597	16,253	17,701	33,954
国東市	11,601	36.3	12,112	13,588	15,059	28,647	11,551	40.5	90.1	11,962	12,387	13,621	26,008	11,330	43.6	13,108	13,035	14,128	27,163
姫島村	806	36.8	879	925	1,066	1,991	891	44.8	285.2	842	813	911	1,724	943	54.7	885	925	1,008	1,933
日出町	6,951	24.6	10,855	13,324	14,734	28,058	8,037	28.7	382.7	11,373	13,279	14,595	27,874	8,667	31.1	12,482	13,598	14,746	28,344
九重町	3,861	37.1	3,473	4,557	5,088	9,645	3,915	40.7	35.5	3,442	4,142	4,559	8,701	3,937	45.2	3,886	4,365	4,757	9,122
玖珠町	5,201	30.5	5,988	7,593	8,230	15,823	5,552	35.1	55.2	5,766	6,951	7,459	14,410	5,606	38.9	6,665	7,226	7,754	14,980
市計	299,931	26.3	465,340	525,533	585,288	1,110,821	333,350	30.3	194.8	475,539	509,062	563,212	1,072,274	352,690	32.9	517,670	517,633	569,772	1,087,405
町村計	16,819	29.1	21,195	26,399	29,118	55,517	18,395	33.2	87.0	21,423	25,185	27,524	52,709	19,153	36.3	23,918	26,114	28,265	54,379
県計	316,750	26.6	486,535	551,932	614,406	1,166,338	351,745	30.4	183.9	496,962	534,247	590,736	1,124,983	371,843	33.1	541,588	543,747	598,037	1,141,784

市町村名	①人口・世帯数										②面積				③産業構造等			
	自然増減					社会増減					合計特殊出生率 H27～R元均	選挙人名簿登録者数(人) 令和3年3月1日現在			就業人口(平成27年度国勢調査)(人、%)			
	毎月流動人口		令和元年10月1日～令和2年9月30日			令和元年10月1日～令和2年9月30日		令和3年3月1日現在				総面積 (km ²) R3. 1. 1	耕地面積 (ha) R2. 7. 15	林野面積 (ha) R2. 3. 31	第1次産業 構成比	第2次産業 構成比		
	男	女	計	男	女	計	男	女	計	男	女						計	
大分市	▲ 301	▲ 239	▲ 540	178	61	239	1.57	188,298	208,886	397,184	502.39	3,930	24,428	4,007	1.9	47,987	22.7	
別府市	▲ 439	▲ 479	▲ 918	▲ 470	▲ 615	▲ 1,085	1.30	43,405	52,902	96,307	125.34	341	7,817	609	1.2	6,570	13.4	
中津市	▲ 139	▲ 208	▲ 347	204	▲ 49	155	1.81	32,975	35,946	68,921	491.44	3,820	37,860	2,084	5.4	12,875	33.5	
日田市	▲ 262	▲ 295	▲ 557	▲ 138	▲ 218	▲ 356	1.87	25,205	28,732	53,937	666.03	3,310	55,039	3,301	10.2	8,227	25.4	
佐伯市	▲ 333	▲ 355	▲ 688	▲ 135	▲ 239	▲ 374	1.65	27,645	32,582	60,227	903.14	1,910	78,757	2,864	9.1	8,317	26.4	
臼杵市	▲ 200	▲ 224	▲ 424	▲ 17	▲ 96	▲ 113	1.36	15,296	17,317	32,613	291.20	2,370	20,646	1,629	9.3	4,938	28.2	
津久見市	▲ 112	▲ 128	▲ 240	▲ 102	▲ 96	▲ 198	1.55	6,920	8,004	14,924	79.48	288	4,951	603	7.9	2,135	27.9	
竹田市	▲ 135	▲ 166	▲ 301	▲ 98	▲ 106	▲ 204	1.49	8,533	9,809	18,342	477.53	6,460	32,935	3,588	31.6	1,401	12.3	
豊後高田市	▲ 107	▲ 134	▲ 241	67	22	89	1.61	8,942	9,922	18,864	206.24	3,000	11,704	1,638	15.9	2,895	28.1	
杵築市	▲ 129	▲ 161	▲ 290	▲ 123	▲ 105	▲ 228	1.57	11,667	12,746	24,413	280.08	3,430	16,487	2,150	16.1	3,685	27.5	
宇佐市	▲ 212	▲ 305	▲ 517	▲ 197	▲ 99	▲ 296	1.65	21,683	24,621	46,304	439.05	7,890	26,382	2,891	11.2	7,793	30.2	
豊後大野市	▲ 230	▲ 274	▲ 504	▲ 26	▲ 141	▲ 167	1.49	13,976	16,279	30,255	603.14	6,080	44,659	3,576	21.2	3,168	18.8	
由布市	▲ 98	▲ 130	▲ 228	31	▲ 11	20	1.58	13,507	14,964	28,471	319.32	3,310	22,336	1,427	9.0	2,300	14.6	
国東市	▲ 204	▲ 229	▲ 433	5	▲ 113	▲ 108	1.54	11,390	12,452	23,842	318.10	3,800	19,561	2,342	17.7	3,792	28.7	
姫島村	▲ 18	▲ 13	▲ 31	▲ 12	▲ 21	▲ 33	6.21	826	935	1,761	6.99	35	254	218	24.7	121	13.7	
日出町	▲ 76	▲ 58	▲ 134	8	53	61	1.63	11,155	12,411	23,566	73.26	741	2,940	969	7.3	3,214	24.2	
九重町	▲ 57	▲ 61	▲ 118	▲ 33	▲ 43	▲ 76	2.39	3,749	4,161	7,910	271.37	1,970	21,324	1,304	26.4	912	18.5	
玖珠町	▲ 84	▲ 70	▲ 154	▲ 46	▲ 63	▲ 109	1.74	6,179	6,704	12,883	286.60	2,050	20,042	1,275	15.9	1,585	19.7	
市計	▲ 2,901	▲ 3,327	▲ 6,228	▲ 821	▲ 1,805	▲ 2,626	1.56	429,442	485,162	914,604	5,702.48	49,939	403,562	32,709	6.6	116,083	23.5	
町村計	▲ 235	▲ 202	▲ 437	▲ 83	▲ 74	▲ 157	1.74	21,909	24,211	46,120	638.22	4,796	44,560	3,766	13.9	5,832	21.5	
県計	▲ 3,136	▲ 3,529	▲ 6,665	▲ 904	▲ 1,879	▲ 2,783	1.57	451,351	509,373	960,724	6,340.70	54,735	448,122	36,475	7.0	121,915	23.4	

市町村名	③産業構造等										④農業／製造業／卸売・小売業						
	就業人口(平成27年度国勢調査)(人、%)		総生産額(平成29年度市町村民経済計算)(百万円、%)								農業(平成27年2月1日)			製造業(平成30年12月31日)			
	第3次産業	合計	第1次産業		第2次産業		第3次産業		合計 (不一致)	総農家数 (戸)	うち専業 農家数	農業 就業人口 (人)	農業産出額 (千万円) (平成30年)	事業所数 (事業所)	従業者数 (人)	製造品 出荷額等 (千万円)	
			構成比	構成比	構成比	構成比	構成比										
大分市	159,286	75.4	211,280	7,361	0.3	723,375	32.2	1,504,129	67.0	2,246,533	4,281	814	3,049	735	366	22,413	287,018
別府市	42,008	85.4	49,187	983	0.3	30,462	8.9	307,739	90.3	340,955	433	91	307	89	50	779	971
中津市	23,421	61.0	38,380	5,089	1.6	105,190	34.0	197,297	63.8	309,182	3,485	802	2,644	610	143	11,598	63,775
日田市	20,902	64.5	32,430	10,182	3.9	89,144	34.3	159,017	61.2	259,691	4,033	686	3,156	1,251	184	3,667	10,986
佐伯市	20,325	64.5	31,506	14,450	6.6	57,936	26.4	145,805	66.5	219,331	2,357	437	1,684	375	144	4,409	10,843
臼杵市	10,937	62.5	17,504	4,141	3.8	29,379	27.3	73,552	68.3	107,631	1,856	423	1,508	572	64	2,475	7,893
津久見市	4,903	64.2	7,641	3,198	3.3	45,004	46.4	48,203	49.7	96,908	228	X	X	63	27	926	6,430
竹田市	6,366	56.1	11,355	10,319	13.7	11,120	14.8	53,500	71.0	75,330	2,974	1,071	3,384	2,218	24	294	301
豊後高田市	5,762	56.0	10,295	4,750	6.1	30,136	38.7	42,524	54.6	77,814	1,654	503	1,498	1,087	50	2,951	7,254
杵築市	7,546	56.4	13,381	6,344	7.1	27,318	30.7	54,837	61.6	88,961	2,127	645	2,253	729	42	2,184	5,271
宇佐市	15,082	58.5	25,766	8,889	4.2	91,447	43.2	110,069	52.0	211,504	3,601	1,154	3,591	1,194	102	4,422	16,979
豊後大野市	10,139	60.1	16,883	7,305	6.8	23,817	22.3	75,115	70.3	106,792	3,690	1,146	3,666	1,133	46	1,459	3,477
由布市	12,045	76.4	15,772	3,294	2.8	22,980	19.8	88,990	76.8	115,865	2,087	548	2,113	383	29	1,712	2,608
国東市	7,094	53.6	13,228	5,287	6.4	22,017	26.7	54,700	66.4	82,432	2,854	761	2,426	671	48	4,146	13,739
姫島村	543	61.6	882	592	14.8	296	7.4	3,098	77.3	4,007	73	X	X	0	5	58	17
日出町	9,105	68.5	13,288	2,959	3.8	23,831	30.6	50,583	65.0	77,777	803	204	685	420	49	1,719	4,763
九重町	2,727	55.2	4,943	3,342	8.7	7,449	19.5	27,278	71.3	38,268	1,306	318	1,382	456	13	467	708
玖珠町	5,170	64.4	8,030	2,581	5.1	8,908	17.5	39,228	76.9	50,982	1,633	396	1,609	394	18	596	861
市計	345,816	69.9	494,608	91,592	2.1	1,309,325	30.2	2,915,477	67.2	4,338,929	35,660	X	X	11,110	1,319	63,435	437,545
町村計	17,545	64.6	27,143	9,474	5.5	40,484	23.7	120,187	70.3	171,034	3,815	X	X	1,270	85	2,840	6,349
県計	363,361	69.6	521,751	101,066	2.2	1,349,809	29.9	3,035,664	67.3	4,509,963	39,475	10,089	35,208	12,380	1,404	66,275	443,894

市町村名	④農業／製造業／卸売・小売業										⑤職員数及びラスパイレス指数										⑥歳入・歳出決算		
	卸売・小売業(平成28年6月1日)					年間販売額(千万円)					職員数(人)					令和2年4月1日現在					令和元年度		
	事業所数(事業所)	常用雇用者数(人)	年間販売額(千万円)	一般行政部門		特別行政部門		公営企業等部門		ラスパイレス指数	職入合計(千円、%)	地方税	構成比										
				職員数	職員1人当たり人口	職員数	職員1人当たり人口	職員数	職員1人当たり人口					職員数	職員1人当たり人口								
合計	合計	合計	職員数	職員1人当たり人口	職員数	職員1人当たり人口	職員数	職員1人当たり人口	職員数	職員1人当たり人口	職員数	職員1人当たり人口	合計	合計	合計	合計	合計	合計	合計				
大分市	4,197	37,483	146,787	2,162	221	829	577	332	1,441	3,323	144	100.1	182,512,852	79,630,677	43.6								
別府市	1,172	8,447	18,723	580	198	243	473	127	906	950	121	99.7	50,612,854	14,217,754	28.1								
中津市	998	6,402	17,409	524	160	224	374	440	190	1,188	71	101.0	42,554,718	11,319,073	26.6								
日田市	886	4,825	10,172	489	131	65	985	59	1,085	613	104	100.2	41,284,398	8,060,482	19.5								
佐伯市	837	4,753	10,987	590	118	208	335	109	639	907	77	100.4	49,378,677	7,496,750	15.2								
臼杵市	419	2,393	5,328	253	149	109	345	33	1,140	395	95	99.1	22,953,226	4,036,655	17.6								
津久見市	208	1,036	2,289	127	132	65	258	27	620	219	76	99.7	10,465,622	2,242,594	21.4								
竹田市	284	1,267	3,704	217	96	89	234	29	719	335	62	99.8	20,656,651	1,989,852	9.6								
豊後高田市	251	1,357	2,603	204	110	79	284	30	748	313	72	100.0	16,711,119	2,314,095	13.8								
杵築市	280	1,499	3,161	229	123	57	495	253	112	539	52	96.0	23,455,516	3,119,566	13.3								
宇佐市	556	3,307	7,461	424	129	178	308	67	819	669	82	100.2	37,065,517	6,268,076	16.9								
豊後大野市	416	2,314	4,679	333	104	135	257	249	139	717	48	100.8	28,164,974	3,366,233	12.0								
由布市	323	1,977	4,204	233	146	124	274	41	828	398	85	100.5	18,465,768	4,068,168	22.0								
国東市	310	1,348	2,942	271	100	145	187	318	85	734	37	100.7	23,806,026	3,105,141	13.0								
姫島村	30	89	85	49	39	11	176	66	29	126	15	81.1	2,808,320	124,110	4.4								
日出町	239	1,467	3,493	146	194	36	787	32	886	214	132	98.7	10,326,567	3,068,994	29.7								
九重町	96	275	363	111	82	28	326	11	829	150	61	99.8	7,486,358	1,261,999	16.9								
玖珠町	206	1,168	2,359	134	112	33	454	19	788	186	81	100.7	9,570,076	1,559,317	16.3								
市計	11,137	78,408	240,449	6,636	164	2,550	426	2,114	514	11,300	96	100.2	568,087,918	151,235,116	26.6								
町村計	571	2,999	6,300	440	124	108	504	128	425	676	80	97.8	30,191,321	6,014,420	19.9								
県計	11,708	81,407	246,749	7,076	161	2,658	430	2,242	509	11,976	95	100.1	598,279,239	157,249,536	26.3								

⑥歳入・歳出決算

令和元年度

市町村名	歳出合計 (千円、%)										A 人件費 構成比	B 扶助費 構成比	C 公債費 構成比	(義務的経費) A+B+C 構成比	普通建設 事業費 構成比	
	地方交付税 構成比	地方債 構成比	その他 構成比	歳出合計 (千円、%)	人件費 構成比	扶助費 構成比	公債費 構成比	(義務的経費) A+B+C 構成比	普通建設 事業費 構成比							
大分市	9,553,210	5.2	16,260,500	8.9	77,068,465	42.2	180,155,093	15.3	56,399,754	31.3	19,165,059	10.6	103,139,450	57.3	21,758,129	12.1
別府市	8,980,283	17.7	3,004,711	5.9	24,410,106	48.2	49,715,034	17.2	18,442,095	37.1	3,146,132	6.3	30,144,033	60.6	4,145,604	8.3
中津市	10,661,903	25.1	4,029,625	9.5	16,544,117	38.9	41,184,336	18.5	9,960,514	24.2	5,203,843	12.6	22,767,123	55.3	4,949,709	12.0
日田市	12,288,630	29.8	3,623,331	8.8	17,311,955	41.9	40,156,724	14.0	8,146,533	20.3	4,856,531	12.1	18,612,879	46.4	4,828,350	12.0
佐伯市	16,029,725	32.5	6,726,300	13.6	19,125,902	38.7	48,478,230	15.5	7,819,745	16.1	6,827,022	14.1	22,159,800	45.7	9,736,410	20.1
臼杵市	6,950,263	30.3	3,292,817	14.3	8,673,491	37.8	22,537,747	13.0	4,398,887	19.5	2,562,937	11.4	9,898,830	43.9	4,603,840	20.4
津久見市	3,321,939	31.7	763,245	7.3	4,137,844	39.5	10,200,522	18.4	2,016,486	19.8	1,232,472	12.1	5,127,922	50.3	802,727	7.9
竹田市	7,404,129	35.8	2,434,273	11.8	8,828,397	42.7	19,879,613	17.2	2,343,564	11.8	1,771,441	8.9	7,542,587	37.9	4,538,347	22.8
豊後高田市	5,740,919	34.4	1,841,240	11.0	6,814,865	40.8	16,583,906	15.0	2,633,928	15.9	3,257,939	19.6	8,387,498	50.6	1,963,533	11.8
杵築市	6,695,366	28.5	3,631,744	15.5	10,008,840	42.7	22,834,797	13.1	3,538,394	15.5	2,375,303	10.4	8,906,363	39.0	5,548,098	24.3
宇佐市	8,749,275	23.6	5,878,171	15.9	16,169,995	43.6	35,481,554	14.5	7,564,818	21.3	2,976,746	8.4	15,687,192	44.2	9,650,723	27.2
豊後大野市	10,297,546	36.6	3,639,873	12.9	10,861,322	38.6	27,113,882	17.7	4,567,443	16.8	2,868,953	10.6	12,224,986	45.1	5,829,168	21.5
由布市	5,705,275	30.9	2,032,359	11.0	6,659,966	36.1	17,911,581	16.5	4,070,461	22.7	2,286,629	12.8	9,308,711	52.0	2,792,904	15.6
国東市	8,053,504	33.8	3,241,043	13.6	9,406,338	39.5	23,237,434	16.3	3,174,148	13.7	2,352,560	10.1	9,325,230	40.1	4,848,146	20.9
姫島村	1,328,154	47.3	502,181	17.9	853,875	30.4	2,568,391	20.7	86,619	3.4	227,441	8.9	844,439	32.9	679,916	26.5
日出町	2,278,449	22.1	726,295	7.0	4,252,829	41.2	10,158,331	17.8	2,552,232	25.1	873,828	8.6	5,232,621	51.5	764,667	7.5
九重町	2,531,381	33.8	218,728	2.9	3,474,250	46.4	7,040,863	16.2	522,102	7.4	773,572	11.0	2,437,986	34.6	1,051,749	14.9
玖珠町	3,096,046	32.4	709,000	7.4	4,205,713	43.9	9,010,565	17.3	1,344,965	14.9	704,052	7.8	3,606,597	40.0	1,406,029	15.6
市計	120,431,967	21.2	60,399,232	10.6	236,021,603	41.5	555,470,453	15.7	135,076,770	24.3	60,883,567	11.0	283,232,604	51.0	85,995,688	15.5
町村計	9,234,030	30.6	2,156,204	7.1	12,786,667	42.4	28,778,150	17.5	4,505,918	15.7	2,578,893	9.0	12,121,643	42.1	3,902,361	13.6
県計	129,665,997	21.7	62,555,436	10.5	248,808,270	41.6	584,248,603	15.8	139,582,688	23.9	63,462,460	10.9	295,354,247	50.6	89,898,049	15.4

⑥歳入・歳出決算

平成30年度

令和元年度

市町村名	令和元年度		平成30年度										
	その他	実質収支 (千円)	実質 収支 比率 (%)	地方債 現在高 (千円)	歳入合計 (千円)			歳出合計 (千円)					
					地方税	地方交付税	地方債	その他	人件費 A	扶助費 B	公債費 C	(義務的経費) A+B+C	
大分市	55,257,514	1,769,267	1.8	168,364,164	78,611,318	9,163,245	15,189,500	76,876,353	171,949,608	27,298,168	52,837,097	18,701,331	98,836,596
別府市	15,425,397	694,536	2.8	34,858,428	13,792,636	8,730,986	3,776,733	24,628,904	49,749,612	8,317,939	17,779,901	3,316,682	29,414,522
中津市	13,467,504	1,213,234	5.2	40,750,684	11,276,938	10,803,622	4,157,190	17,684,577	40,661,599	7,505,074	9,458,461	5,151,711	22,115,246
日田市	16,715,495	588,655	2.8	35,123,635	8,072,186	12,341,581	3,143,243	15,645,081	39,130,823	5,622,006	7,941,267	5,432,173	18,995,446
佐伯市	16,582,020	631,730	2.6	49,432,522	7,532,847	16,650,762	5,081,200	17,151,713	46,012,210	7,560,149	7,509,332	7,218,092	22,287,573
臼杵市	8,035,077	365,933	3.2	27,185,735	4,032,631	6,822,616	3,095,030	7,902,467	21,520,589	2,988,962	4,321,219	2,607,134	9,917,315
津久見市	4,269,873	251,607	4.5	11,151,430	2,201,664	3,264,969	1,104,788	4,810,049	10,211,364	1,945,018	1,948,837	1,248,350	5,142,205
竹田市	7,798,679	563,960	6.0	16,818,350	1,934,161	7,586,461	3,094,792	8,837,852	21,060,337	3,440,026	2,324,619	1,906,495	7,671,140
豊後高田市	6,232,875	123,127	1.5	15,717,975	2,306,360	5,899,609	1,448,875	5,213,987	15,906,792	2,463,766	2,585,039	3,071,010	8,119,815
杵築市	8,380,336	485,677	4.7	24,725,946	3,119,016	6,771,506	1,783,261	8,007,223	19,101,659	3,018,295	3,440,655	2,461,785	8,920,735
宇佐市	10,143,639	1,205,708	7.6	29,361,909	6,134,427	8,726,674	3,305,804	14,113,655	30,436,035	5,421,482	7,312,734	2,902,743	15,636,959
豊後大野市	9,059,728	817,453	5.7	22,852,785	3,328,739	10,652,153	1,509,100	10,815,412	25,517,464	4,849,466	4,476,010	2,959,810	12,285,286
由布市	5,809,966	434,023	4.1	22,470,512	4,023,352	5,597,345	2,218,942	8,110,025	18,382,878	2,964,922	3,863,522	2,277,062	9,105,506
国東市	9,064,058	429,552	3.6	20,193,801	3,078,667	8,180,388	1,789,233	12,002,013	22,372,087	3,839,922	3,006,765	3,119,159	9,965,846
姫島村	1,044,036	234,547	18.0	2,147,799	123,800	1,361,789	222,701	893,181	2,528,775	527,141	86,614	236,298	850,053
日出町	4,161,043	152,612	2.5	10,220,875	3,044,297	2,248,297	684,835	4,088,091	9,632,646	1,780,530	2,369,961	887,919	5,038,410
九重町	3,551,128	431,813	10.9	5,757,847	1,224,708	2,553,567	519,744	3,552,233	7,217,702	1,131,695	534,926	771,856	2,438,477
玖珠町	3,997,939	528,671	10.7	7,748,386	1,540,054	2,963,277	1,705,600	4,208,674	10,994,235	1,487,013	1,295,529	721,131	3,503,673
市計	186,242,161	9,574,462	3.3	519,007,876	149,230,138	125,632,113	48,918,676	231,799,311	537,398,002	87,235,195	128,363,969	63,942,109	279,541,273
町村計	12,754,146	1,347,643	8.2	25,874,907	5,942,349	9,358,995	2,291,137	12,742,179	28,874,921	4,926,379	4,400,610	2,713,841	12,040,830
県計	198,996,307	10,922,105	3.6	544,882,783	155,172,487	134,991,108	51,209,813	244,541,490	566,272,923	92,161,574	132,764,579	66,655,950	291,582,103

市町村名		⑥歳入・歳出決算										⑦主要財政指標等						
		平成30年度										令和元年度						
		普通建設 事業費	その他	実質収支 (千円)	実質 収支 比率 (%)	地方債 現在高 (千円)	經常収 支比率 (%)	うち 人件費	うち 扶助費	うち 公債費	実質赤 字比率 (%)	連結実 質赤字 比率 (%)	実質 公債費 比率 (%)	将来負 担比率 (%)	財政力 指数	標準財政 規模 (千円)	積立金 現在高 (千円)	財政調整 基金
大分市	20,181,161	52,931,851	3,865,070	3.9	170,165,514	95.1	25.7	16.8	17.8	-	-	5.1	36.1	0.91	99,354,794	27,409,047	6,757,292	4,706,015
別府市	5,034,536	15,300,554	623,844	2.5	34,809,306	97.4	30.5	19.2	11.6	-	-	3.2	-	0.58	25,144,420	10,948,101	6,436,965	858,140
中津市	4,997,547	13,548,806	1,384,260	5.9	41,731,425	98.7	28.6	12.5	21.9	-	-	6.1	39.9	0.51	23,415,815	9,378,606	3,494,708	927,723
日田市	3,476,303	16,659,074	660,676	3.1	36,204,996	95.3	24.5	12.1	21.0	-	-	4.6	-	0.41	20,847,726	14,110,245	4,113,030	1,866,191
佐伯市	6,898,008	16,826,629	740,204	2.9	49,276,638	99.6	29.3	8.9	25.5	-	-	8.4	-	0.32	24,577,444	20,876,927	5,789,135	4,985,746
臼杵市	3,428,966	8,174,308	362,397	3.2	26,338,398	94.4	24.3	11.2	21.7	-	-	8.9	-	0.39	11,479,127	8,169,422	3,036,501	701,886
津久見市	788,477	4,280,682	262,098	4.7	11,574,043	97.7	29.9	10.1	21.7	-	-	11.6	32.0	0.42	5,569,471	3,249,595	951,177	387,620
竹田市	5,677,587	7,711,610	519,853	5.4	16,074,846	96.8	31.5	7.1	18.1	-	-	4.5	36.9	0.25	9,447,077	7,870,842	3,460,519	522,100
豊後高田市	2,049,454	5,737,523	106,644	1.3	17,049,536	95.8	28.6	9.6	23.1	-	-	8.3	-	0.31	8,281,638	9,892,028	2,904,450	704,227
杵築市	2,244,550	7,936,374	407,718	3.9	23,358,662	100.9	25.8	9.7	22.6	-	-	10.8	62.6	0.34	10,402,975	8,205,511	2,638,446	1,519,606
宇佐市	4,610,239	10,188,837	1,263,661	7.9	26,337,033	96.6	29.4	13.6	18.0	-	-	6.1	14.6	0.43	15,878,976	14,161,277	3,703,668	2,649,194
豊後大野市	2,796,819	10,435,359	1,026,483	7.0	21,953,562	94.4	31.3	9.8	18.7	-	-	4.9	-	0.27	14,440,785	19,130,247	6,211,777	1,780,230
由布市	2,970,207	6,307,165	633,952	6.0	22,609,746	95.8	26.3	12.6	20.7	-	-	7.4	24.2	0.44	10,549,405	5,775,417	2,559,217	555,006
国東市	3,084,207	9,322,034	415,927	3.5	19,213,832	97.6	30.4	9.5	19.3	-	-	7.4	-	0.31	11,788,810	14,806,955	3,524,645	2,321,612
姫島村	438,945	1,239,777	207,452	15.4	1,862,459	85.7	38.1	1.6	17.0	-	-	5.2	-	0.11	1,301,959	3,367,795	310,747	246,468
日出町	858,565	3,735,671	149,314	2.5	10,303,556	97.5	28.3	10.9	13.8	-	-	8.7	64.2	0.57	6,117,135	1,745,736	702,723	465,771
九重町	1,232,607	3,546,618	363,058	9.1	6,284,716	93.1	23.4	4.4	18.1	-	-	5.8	-	0.34	3,970,837	6,649,031	1,166,169	1,301,823
玖珠町	3,433,777	4,056,785	301,997	6.2	7,712,262	95.3	28.8	7.4	13.6	-	-	2.8	-	0.36	4,952,081	3,852,677	927,065	768,501
市計	74,765,802	185,360,806	12,272,787	4.2	524,988,622	96.5	27.6	13.3	19.0	-	-	6.0	10.6	0.55	291,178,463	173,984,220	55,581,530	24,485,296
町村計	4,524,900	12,578,851	1,021,821	6.3	25,482,919	94.8	27.5	13.6	19.2	-	-	6.0	47.0	0.40	16,342,012	15,615,239	3,106,704	2,782,563
県計	79,290,702	197,939,657	13,294,608	4.3	550,471,541	96.4	28.0	7.5	15.1	-	-	5.9	7.5	0.55	307,520,475	189,599,459	58,688,234	27,267,859

市町村名	⑦主要財政指標等													⑧市町村税徴収率等				
	令和元年度		平成30年度											令和元年度（現年十繰越）				
	その他特定 目的基金	經常収 支比率 （%）	うち			実質赤 字比率 （%）	連結実 質赤字 比率 （%）	実質 公債費 比率 （%）	将来負 担比率 （%）	財政力 指数	標準財政 規模 （千円）	積立金 現在高 （千円）	財政調整 基金	減債基金	その他特定 目的基金	市町村民税		計
			人件費	扶助費	公債費											個人	法人	
調定額（千円）																		
令和元年度																		
大分市	15,945,740	93.6	25.7	15.8	17.6	-	-	5.3	42.3	0.91	99,128,436	27,299,170	6,755,891	4,705,039	15,838,240	24,883,638	6,768,732	31,652,370
別府市	3,652,996	97.5	30.0	19.0	12.4	-	-	3.1	-	0.58	25,003,313	11,717,605	7,217,656	967,161	3,532,788	5,052,071	797,615	5,849,686
中津市	4,956,175	96.6	28.3	11.3	21.4	-	-	5.7	36.9	0.50	23,307,093	10,443,227	3,884,446	1,122,716	5,436,065	3,788,460	1,049,943	4,838,403
日田市	8,131,024	94.9	24.1	11.7	22.1	-	-	4.7	-	0.40	21,031,944	15,524,861	5,159,380	1,961,323	8,404,158	2,498,116	582,130	3,080,246
佐伯市	10,102,046	98.4	28.0	8.1	26.9	-	-	8.9	-	0.32	25,215,020	22,808,456	6,304,150	5,927,052	10,577,254	2,614,263	552,583	3,166,846
臼杵市	4,431,035	93.7	24.8	10.1	22.1	-	-	10.0	-	0.39	11,451,017	8,228,004	3,031,410	701,675	4,494,919	1,439,718	238,469	1,678,187
津久見市	1,910,798	98.9	30.1	9.9	22.0	-	-	11.8	39.4	0.43	5,528,891	3,295,143	1,048,933	387,121	1,859,089	710,506	239,299	949,805
竹田市	3,888,223	97.1	31.5	7.5	19.1	-	-	4.7	10.5	0.25	9,671,418	8,354,835	3,187,086	768,859	4,398,890	669,681	130,717	800,398
豊後高田市	6,283,351	94.8	27.5	8.8	23.3	-	-	8.3	-	0.31	8,416,372	11,291,730	2,857,348	2,026,152	6,408,230	810,697	174,650	985,347
杵築市	4,047,459	100.9	26.3	9.7	23.0	-	-	10.6	46.6	0.34	10,454,831	9,006,427	3,176,989	1,515,912	4,313,526	1,032,996	183,894	1,216,890
宇佐市	7,808,415	95.8	30.8	12.7	17.5	-	-	5.8	-	0.43	16,044,905	17,188,264	4,347,276	3,374,285	9,466,703	2,238,054	687,852	2,925,906
豊後大野市	11,138,240	91.2	31.2	8.7	18.7	-	-	4.8	-	0.27	14,726,765	19,497,696	5,991,431	1,776,447	11,729,818	1,190,980	190,724	1,381,704
由布市	2,661,194	96.4	26.8	11.1	20.7	-	-	7.9	29.5	0.44	10,502,298	5,622,534	2,424,511	554,806	2,643,217	1,411,715	176,302	1,588,017
国東市	8,960,698	96.5	29.9	8.8	19.5	-	-	8.5	-	0.31	11,922,510	14,314,543	3,763,271	2,299,757	8,251,515	887,505	222,884	1,110,389
姫島村	2,810,580	83.8	37.4	1.5	17.2	-	-	4.7	-	0.10	1,347,076	3,258,636	310,747	246,245	2,701,644	47,442	6,011	53,453
日出町	577,242	98.0	28.0	11.2	14.0	-	-	9.2	62.6	0.56	6,071,107	1,838,322	803,183	535,588	499,551	1,241,853	209,177	1,451,030
九重町	4,181,039	92.1	23.2	4.4	18.1	-	-	5.4	-	0.33	3,980,353	6,782,265	1,198,864	1,475,838	4,107,563	270,114	79,360	349,474
玖珠町	2,157,111	94.6	28.5	7.3	14.3	-	-	2.7	-	0.36	4,872,913	4,120,719	1,058,643	826,288	2,235,788	538,496	82,001	620,497
市計	93,917,394	95.4	27.5	12.8	19.5	-	-	6.1	7.4	0.55	292,404,813	184,592,495	59,149,778	28,088,305	97,354,412	49,228,400	11,995,794	61,224,194
町村計	9,725,972	94.3	27.7	7.5	15.4	-	-	5.9	-	0.40	16,271,449	15,999,942	3,371,437	3,083,959	9,544,546	2,097,905	376,549	2,474,454
県計	103,643,366	95.4	27.5	12.5	19.2	-	-	6.1	4.3	0.55	308,676,262	200,592,437	62,521,215	31,172,264	106,898,958	51,326,305	12,372,343	63,698,648

⑧市町村税徴収率等

令和元年度（現年＋繰越）

市町村名	収入額（千円）										収入未済額（千円）				
	a			b			計	市町村民税			a - b		計		
	調定額（千円）		計	収入額（千円）		計		個人	法人	計	固定資産税	その他			
	固定資産税	その他		個人	法人									個人	法人
大分市	36,007,185	12,496,641	80,156,196	24,659,029	6,726,858	31,385,887	35,821,157	12,423,633	79,630,677	224,609	41,874	266,483	186,028	73,008	525,519
別府市	6,237,871	2,713,226	14,800,783	4,852,203	776,245	5,628,448	5,947,189	2,642,117	14,217,754	199,868	21,370	221,238	290,682	71,109	583,029
中津市	5,209,127	1,640,040	11,687,570	3,652,705	1,041,472	4,694,177	5,026,621	1,598,275	11,319,073	135,755	8,471	144,226	182,506	41,765	368,497
日田市	4,020,459	1,203,993	8,304,698	2,425,572	579,650	3,005,222	3,876,099	1,179,161	8,060,482	72,544	2,480	75,024	144,360	24,832	244,216
佐伯市	3,658,186	1,004,986	7,830,018	2,495,560	539,887	3,035,447	3,486,532	974,771	7,496,750	118,703	12,696	131,399	171,654	30,215	333,268
臼杵市	2,057,470	527,555	4,263,212	1,369,816	233,434	1,603,250	1,930,933	502,472	4,036,655	69,902	5,035	74,937	126,537	25,083	226,557
津久見市	1,106,290	280,122	2,336,217	670,157	238,928	909,085	1,061,863	271,646	2,242,594	40,349	371	40,720	44,427	8,476	93,623
竹田市	991,901	280,770	2,073,069	646,025	127,119	773,144	941,957	274,751	1,989,852	23,656	3,598	27,254	49,944	6,019	83,217
豊後高田市	1,131,280	257,369	2,373,996	782,139	174,392	956,531	1,104,830	252,734	2,314,095	28,558	258	28,816	26,450	4,635	59,901
杵築市	1,819,170	297,208	3,333,268	975,223	180,877	1,156,100	1,675,837	287,629	3,119,566	57,773	3,017	60,790	143,333	9,579	213,702
宇佐市	2,778,005	739,765	6,443,676	2,184,263	685,311	2,869,574	2,678,445	720,057	6,268,076	53,791	2,541	56,332	99,560	19,708	175,600
豊後大野市	1,733,474	371,362	3,486,540	1,158,059	188,835	1,346,894	1,653,457	365,882	3,366,233	32,921	1,889	34,810	80,017	5,480	120,307
由布市	2,234,219	463,383	4,285,619	1,327,324	172,037	1,499,361	2,114,887	453,920	4,068,168	84,391	4,265	88,656	119,332	9,463	217,451
国東市	1,786,465	285,022	3,181,876	871,387	217,337	1,088,724	1,733,892	282,525	3,105,141	16,118	5,547	21,665	52,573	2,497	76,735
姫島村	54,536	18,662	126,651	47,442	6,011	53,453	52,021	18,636	124,110	0	0	0	2,515	26	2,541
日出町	1,452,214	296,262	3,199,506	1,199,438	206,608	1,406,046	1,372,723	290,225	3,068,994	42,415	2,569	44,984	79,491	6,037	130,512
九重町	890,255	99,326	1,339,055	258,172	76,063	334,235	834,420	93,344	1,261,999	11,942	3,297	15,239	55,835	5,982	77,056
玖珠町	792,100	216,956	1,629,553	522,111	80,511	602,622	741,963	214,732	1,559,317	16,385	1,490	17,875	50,137	2,224	70,236
市計	70,771,102	22,561,442	154,556,738	48,069,462	11,882,382	59,951,844	69,053,699	22,229,573	151,235,116	1,158,938	113,412	1,272,350	1,717,403	331,869	3,321,622
町村計	3,189,105	631,206	6,294,765	2,027,163	369,193	2,396,356	3,001,127	616,937	6,014,420	70,742	7,356	78,098	187,978	14,269	280,345
県計	73,960,207	23,192,648	160,851,503	50,096,625	12,251,575	62,348,200	72,054,826	22,846,510	157,249,536	1,229,680	120,768	1,350,448	1,905,381	346,138	3,601,967

⑧市町村税徴収率等

市町村名	令和元年度(現年+繰越)				令和元年度(現年) A				平成30年度(現年) B				対前年度(現年) A-B				令和元年度(滞納繰越分)				国民健康保険税					
	徴収率(%)		b/a		徴収率(%)		計		徴収率(%)		計		徴収率(%)		計		徴収率(%)		計		徴収率(%)		計			
	市町村 民税	固定 資産税	その他	計	市町村 民税	固定 資産税	その他	計	市町村 民税	固定 資産税	その他	計	市町村 民税	固定 資産税	その他	計	市町村 民税	固定 資産税	その他	計	令和元年度 現年	令和元年度 繰越	平成30年度 現年	平成30年度 繰越		
大分市	99.2	99.5	99.4	99.3	99.6	99.9	99.9	99.8	99.6	99.9	99.9	99.8	0.0	0.0	0.0	0.0	38.9	18.7	11.1	28.3	94.8	29.1	86.2	94.6	32.5	85.8
別府市	96.2	95.3	97.4	96.1	98.7	98.5	99.1	98.7	98.7	98.6	99.2	98.8	0.0	▲0.1	▲0.1	▲0.1	31.6	33.3	33.6	32.7	94.6	16.1	76.0	94.1	14.7	72.5
中津市	97.0	96.5	97.5	96.8	98.9	98.7	99.0	98.8	99.0	98.8	99.0	98.9	▲0.1	▲0.1	0.0	▲0.1	34.2	30.6	32.0	32.2	93.8	26.9	82.3	94.1	28.5	81.8
日田市	97.6	96.4	97.9	97.1	99.1	99.0	99.3	99.1	99.2	99.2	99.5	99.2	▲0.1	▲0.2	▲0.2	42.3	31.8	34.0	35.3	95.6	30.8	86.5	96.3	30.2	85.6	
佐伯市	95.9	95.3	97.0	95.7	99.1	99.0	99.3	99.1	98.9	99.0	99.2	99.0	0.2	0.0	0.1	22.7	17.7	23.1	20.2	94.6	20.3	79.8	94.6	19.5	78.8	
臼杵市	95.5	93.8	95.2	94.7	99.0	98.7	99.0	98.9	98.8	98.5	98.6	98.7	0.2	0.2	0.4	33.4	22.6	21.4	26.4	94.2	25.0	78.1	93.7	20.6	75.8	
津久見市	95.7	96.0	97.0	96.0	99.4	99.3	99.3	99.3	99.1	99.1	99.1	99.1	0.3	0.2	0.2	19.5	18.4	18.5	18.9	95.9	11.7	70.4	95.7	13.2	69.3	
竹田市	96.6	95.0	97.9	96.0	99.0	98.9	99.4	99.0	99.1	98.9	99.4	99.1	▲0.1	0.0	0.0	▲0.1	34.0	17.6	25.6	23.9	95.9	25.3	83.9	95.5	25.6	81.8
豊後高田市	97.1	97.7	98.2	97.5	99.1	99.4	99.4	99.3	99.4	99.4	99.4	99.4	▲0.3	0.0	0.0	▲0.1	25.1	14.6	20.1	20.3	96.0	15.1	79.3	95.9	14.8	78.7
杵築市	95.0	92.1	96.8	93.6	98.6	98.5	99.3	98.6	98.8	98.5	98.9	98.7	▲0.2	0.0	0.4	▲0.1	23.6	11.2	25.4	15.5	93.7	17.2	77.8	93.5	17.8	76.6
宇佐市	98.1	96.4	97.3	97.3	99.4	99.1	99.3	99.2	99.5	99.2	99.3	99.3	▲0.1	▲0.1	0.0	▲0.1	23.0	13.6	17.9	17.2	96.1	20.4	87.8	96.7	19.7	87.9
豊後大野市	97.5	95.4	98.5	96.5	99.2	98.9	99.5	99.1	99.1	98.8	99.4	99.0	0.1	0.1	0.1	40.5	18.3	30.7	26.3	95.7	24.5	83.4	95.5	29.6	82.7	
由布市	94.4	94.7	98.0	94.9	98.5	98.5	99.3	98.6	98.6	98.8	99.4	98.8	▲0.1	▲0.3	▲0.1	▲0.2	21.2	15.5	21.7	18.2	92.5	20.5	79.0	93.8	22.0	79.8
国東市	98.0	97.1	99.1	97.6	99.6	99.5	99.8	99.5	99.7	99.2	99.7	99.4	▲0.1	0.3	0.1	37.6	32.2	44.3	34.2	97.7	28.5	84.7	97.1	25.9	82.2	
姫島村	100.0	95.4	99.9	98.0	100.0	98.9	99.9	99.5	99.9	99.0	99.8	99.5	0.1	▲0.1	0.1	0.0	100.0	28.9	100.0	30.7	100.0	17.7	90.6	99.7	12.9	90.6
日出町	96.9	94.5	98.0	95.9	99.0	98.6	99.3	98.9	99.2	98.4	99.2	98.8	▲0.2	0.2	0.1	0.1	28.9	25.2	29.7	26.7	94.0	23.8	80.5	94.6	25.2	80.2
九重町	95.6	93.7	94.0	94.2	98.5	98.7	97.6	98.6	98.9	98.5	98.7	98.6	▲0.4	0.2	▲1.1	0.0	19.4	9.2	10.1	11.2	97.0	18.3	88.5	97.2	16.8	88.1
玖珠町	97.1	93.7	99.0	95.7	99.2	98.7	99.7	99.0	99.2	98.7	99.6	99.0	0.0	0.0	0.1	30.1	13.1	27.6	18.3	96.9	23.7	85.6	96.1	22.7	83.9	
市計	97.9	97.6	98.5	97.9	99.3	99.4	99.6	99.4	99.3	99.4	99.6	99.4	0.0	0.0	0.0	31.7	23.3	24.9	26.7	94.9	23.6	82.8	94.8	24.2	81.7	
町村計	96.8	94.1	97.7	95.5	99.0	98.6	99.2	98.9	99.2	98.5	99.3	98.9	▲0.2	0.1	▲0.1	0.0	27.6	17.7	22.8	20.8	95.8	22.8	84.2	95.8	23.0	83.4
県計	97.9	97.4	98.5	97.8	99.3	99.3	99.6	99.4	99.3	99.4	99.6	99.3	0.0	▲0.1	0.0	0.1	31.5	22.7	24.8	26.3	94.9	23.5	82.9	94.9	24.1	81.8

市町村名	⑧市町村税徴収率等			⑨公共施設数(令和元年度)													⑩公共施設整備状況(令和元年度)				⑪ふるさと納税寄附状況(単位:千円)							
	国民健康保険税		徴収率(%)	保育所	幼稚園(園)	認定こども園	小学校(校)	中学校(校)	公営住宅(戸)	養老施設 老人ホーム 特別養護老人ホーム 老人デイサービスセンター	公民館等	図書館	体育館	陸上競技場	病院	診療所	道路改良率(%)	都市公園等1人当たり面積(m ²)	公営住宅世帯数比率(%)	上水道普及率(%)	下水道普及率(%)	平成30年度	令和元年度	令和2年度(速報値)				
	徴収率(%)																											
	対前年度 a-b																											
現年	繰越																											
大分市	0.2	▲ 3.4	0.4	14	20	0	56	29	5,454	0	0	0	13	3	2	6	1	0	0	2	75.5	14.6	2.5	99.6	82.6	149,683	201,448	402,657
別府市	0.5	1.4	3.5	3	14	0	14	8	2,457	0	0	0	7	3	1	9	1	0	0	0	50.9	7.6	3.9	99.9	79.3	129,396	244,625	345,553
中津市	▲ 0.3	▲ 1.6	0.5	9	11	0	21	10	1,332	1	1	5	25	3	5	8	2	1	4	74.8	8.0	3.3	83.1	76.6	70,508	68,856	143,409	
日田市	▲ 0.7	0.6	0.9	3	0	6	18	12	1,175	0	0	3	23	3	1	7	3	0	4	73.4	15.8	4.3	91.3	87.9	168,739	406,531	544,658	
佐伯市	0.0	0.8	1.0	5	15	4	22	15	1,665	0	2	10	41	2	1	13	3	0	9	61.7	33.9	5.0	94.8	74.5	880,221	684,520	609,095	
臼杵市	0.5	4.4	2.3	2	1	1	13	5	572	1	0	0	7	2	2	6	1	0	0	34.9	7.3	3.3	92.9	68.4	366,126	801,247	719,066	
津久見市	0.2	▲ 1.5	1.1	0	0	0	9	6	294	0	0	1	1	1	1	1	0	0	1	100.0	11.5	3.6	91.6	68.2	44,902	92,140	215,422	
竹田市	0.4	▲ 0.3	2.1	4	3	0	11	6	527	0	0	0	15	1	1	3	2	0	1	55.2	19.0	5.2	72.3	52.6	237,902	315,490	506,740	
豊後高田市	0.1	0.3	0.6	1	2	0	11	6	460	0	0	2	14	0	1	2	0	0	0	56.9	5.9	4.2	58.6	78.4	280,262	460,158	477,038	
杵築市	0.2	▲ 0.6	1.2	0	8	1	10	3	396	0	0	2	12	0	1	13	1	1	0	41.3	12.6	2.9	90.6	62.2	164,522	411,690	686,923	
宇佐市	▲ 0.6	0.7	▲ 0.1	4	2	0	27	7	1,612	0	1	2	16	3	3	9	2	0	0	56.9	7.6	6.2	72.8	67.6	98,353	100,612	267,505	
豊後大野市	0.2	▲ 5.1	0.7	0	6	1	11	7	1,018	0	0	4	7	3	1	4	4	1	0	51.4	28.1	6.3	76.0	61.9	95,824	158,432	274,664	
由布市	▲ 1.3	▲ 1.5	▲ 0.8	0	7	0	10	3	578	0	0	0	5	1	3	4	1	0	0	61.2	6.2	3.7	94.2	75.3	177,325	135,941	112,909	
国東市	0.6	2.6	2.5	5	6	0	9	3	901	0	0	0	16	1	4	6	2	1	0	63.5	8.4	6.9	56.1	73.7	2,381,876	2,283,402	2,530,261	
姫島村	0.3	4.8	0.0	1	1	0	1	1	46	0	0	1	1	0	0	0	0	0	1	38.8	19.4	5.2	88.3	98.9	1,380	1,780	4,340	
日出町	▲ 0.6	▲ 1.4	0.3	0	5	0	5	2	287	0	0	0	7	0	1	2	0	0	0	64.0	19.6	2.3	91.4	81.0	46,004	317,503	743,573	
九重町	▲ 0.2	1.5	0.4	0	0	2	6	1	223	0	0	0	4	2	1	5	1	0	1	86.6	2.0	5.7	70.4	59.3	33,388	84,083	91,490	
玖珠町	0.8	1.0	1.7	0	1	0	8	1	306	0	0	0	1	1	0	1	1	0	2	86.7	9.3	4.6	67.2	53.0	251,381	37,435	54,090	
市計	0.1	▲ 0.6	1.1	50	95	13	242	120	18,441	2	4	29	202	26	27	91	23	4	21	61.1	13.9	3.6	92.2	77.7	5,245,639	6,365,092	7,835,900	
町村計	0.0	▲ 0.2	0.8	1	7	2	20	5	862	0	0	1	13	3	2	8	2	0	4	77.4	13.8	3.6	81.0	70.2	332,153	440,801	893,493	
県計	0.0	▲ 0.6	1.1	51	102	15	262	125	19,303	2	4	30	215	29	29	99	25	4	25	62.2	13.9	3.6	91.7	77.4	5,577,792	6,805,893	8,729,393	

3 公営事業の現況一覧表

市町村名	公営企業										その他公営事業																	
	法適用企業			法非適用企業							収益事業		国民健康保険			交通災害共済		介護保険										
	上水道	病院	工業用水道	下水道	その他	簡易水道	公共	特環	農集	下水道	小規模	特定地域	市場	駐車場	観光	観光施設	その他観光施設	電気	介護サービス	競馬	競輪	国民健康保険	直診	後期高齢者医療	交通災害共済	保険事業	介護サービス	
大分市	○			○				○				○										○				○		
別府市	○			○								○									○					○		
中津市	○	○		○	○				○													○				○		
日田市	○			○																		○				○		
佐伯市	○			○					○													○				○		
臼杵市	○			○								○										○				○		
津久見市	○			○		○																○				○		
竹田市	○			○		○						○										○				○		
豊後高田市	○			○								○										○				○		
杵築市	○	○	○	○					○													○				○		
宇佐市	○		○	○																		○				○		
豊後大野市	○	○	○	○	○							○										○				○		
由布市	○			○					○													○				○		
国東市	○	○	○	○					○													○				○		
姫島村																						○				○		
日出町	○			○																		○				○		
九重町																						○				○		
玖珠町	○			○																		○				○		
市町村計	16	4	2	12	2	5	1	1	8	2	2	4	3	1	1	1	1	2	0	4	1	0	18	3	0	0	18	6
大分県後期高齢者医療広域連合																												○
県計	16	4	2	12	2	5	1	1	8	2	2	4	3	1	1	1	1	2	0	4	1	0	18	3	1	0	18	6

令和3年度版
大分県市町村ハンドブック

令和3年7月 発行

編集／大分県総務部市町村振興課
発行／公益財団法人 大分県市町村振興協会
印刷／いづみ印刷株式会社

宝くじの収益金は、明るく住みよいまちづくりに使われます。

宝くじ公式サイトでも 宝くじを購入できます!!

宝くじ公式サイト注册会员になると、お得で便利に宝くじの購入ができます!



特典1 たまる!つかえる!宝くじポイント

宝くじを購入すると、
100円につき1ポイントの
宝くじポイントが獲得できます。



宝くじポイントは、1ポイント1円として、
宝くじ公式サイトや宝くじ売り場で
つかえます!



特典2 購入~受取までネットで完結!

原則1年中、24時間いつでも宝くじの購入ができます。
ジャンボ宝くじ等の普通くじの購入もできます!

宝くじの購入にはクレジットカード決済またはキャリア決済がご利用いただけます。



抽せん結果も宝くじ公式サイトで簡単に確認できます。
当せん金は、登録した受取口座に自動でお振り込みするので、とっても便利!



特典3 宝くじ会員限定のキャンペーンに参加できる!

他にも!

お得な特典や便利な
サービスいろいろ!

まずは宝くじ会員に今すぐ登録!!



宝くじの収益金は、私たちの街の公共事業等に役立てられます。

本件に関する
お問い合わせ先

宝くじコールセンター

TEL 0570-01-1192 (ナビダイヤル 有料) TEL 011-330-0777 (有料)

受付時間 10:30~18:30 (土・日・祝日、年末年始を除く)

※電話番号を十分ご確認の上、おかけ間違いのないようお願いいたします。