


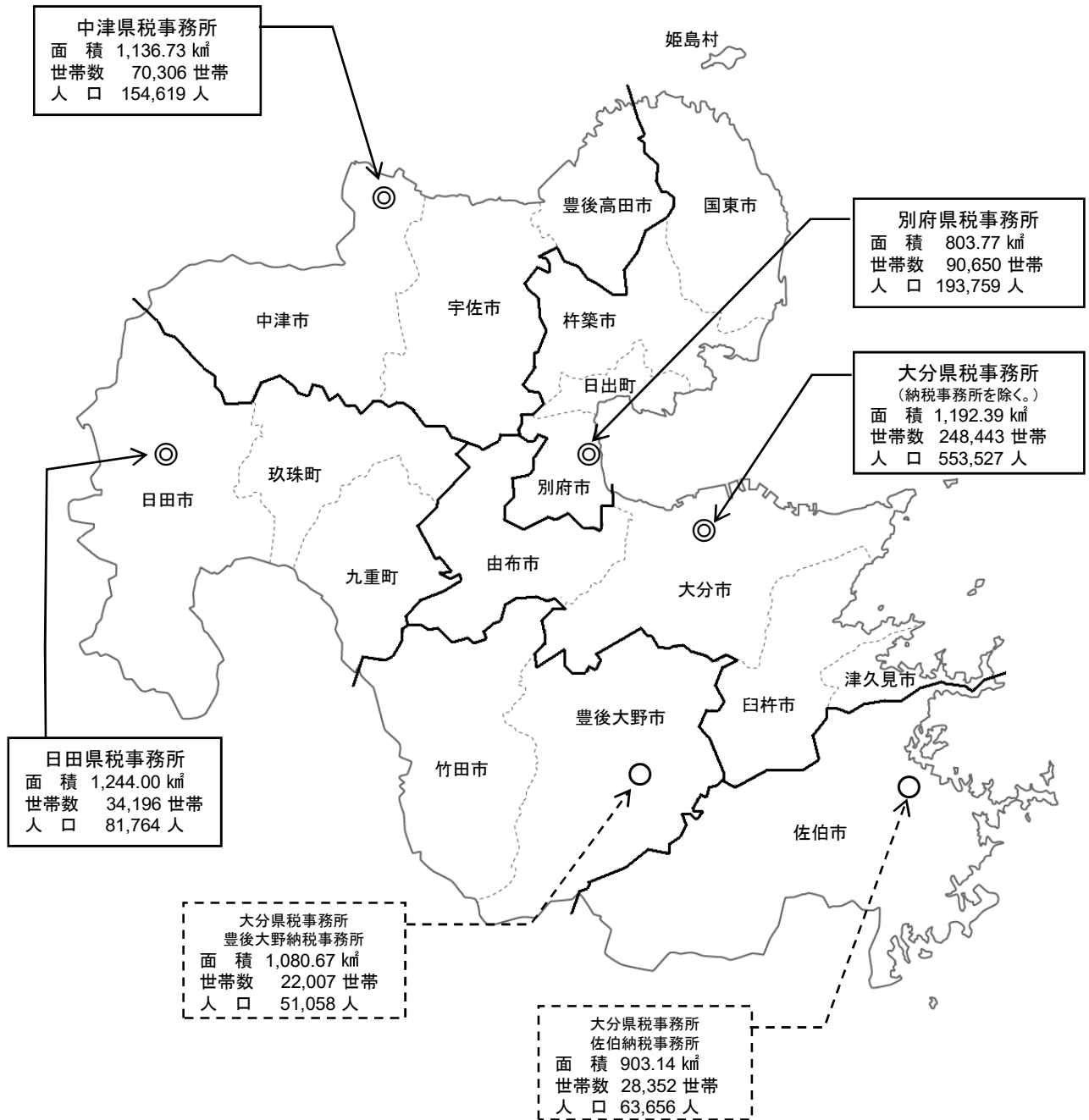
大分県税務統計書

令和4年度



大分県総務部税務課

県税事務所管内図



面積、世帯数、人口
(令和5年4月1日現在)

県税事務所の所在地及び管轄区域

令和5年4月1日現在

事務所	所在地	市 町 村 名	管轄市町村			
			市	町	村	計
別 府	別府市大字鶴見 字下田井14-1 〒874-0840 (代) (0977)67-8211	別府市、杵築市、国東市 東国東郡（姫島村） 速見郡（日出町）	3	1	1	5
大 分	大分市府内町3-10-1 〒870-0021 (代) (097)506-5771 ・「佐伯納税事務所」 佐伯市長島町1-2-1 〒876-0813 (代) (0972)22-3021 ・「豊後大野納税事務所」 豊後大野市三重町市場1123 〒879-7131 (代) (0974)22-7501	大分市、佐伯市、臼杵市 津久見市、竹田市、豊後大野市 由布市	7	0	0	7
日 田	日田市城町1-1-10 〒877-0004 (代) (0973)22-4175	日田市 玖珠郡（九重町、玖珠町）	1	2	0	3
中 津	中津市中央町1-5-16 〒871-0024 (代) (0979)22-2920	中津市、豊後高田市、宇佐市	3	0	0	3
税 務 課	大分市大手町3-1-1 〒870-8501 (代) (097)506-2382	-	-	-	-	-

(注)

平成31年4月1日から佐伯県税事務所及び豊後大野県税事務所を廃止し、両地域に大分県税事務所の支所として納税事務所が設置されました。

この組織再編に伴うシステム改修等の理由により、両県税事務所が所管する県税の調定額等は大分県税事務所に集約して表示されています。

併せて、各県税事務所が所管していた法人二税及び県民税利子割に係る課税業務を大分県税事務所に集約したことに伴い、両税目の調定額等については大分県税事務所に集約して表示されています。

第 1 財 政

第 2 県税調定収入

第 3 課 税

第 4 税 制

第 5 税務機構及び職員等

第 6 参考資料



目 次

第1 財政に関する調	1
1 令和4年度県税決算	3
2 令和5年度県税予算（当初）	3
3 令和4年度県税予算対県税収入状況	5
第2 県税調定収入等に関する調	8
1 累年比較	9
(1) 県税予算額、収入額累年比較	9
(2) 県税決算額累年比較	9
(3) 県税決算額税目別内訳累年比較	10
2 令和4年度県税の調定及び収入	11
(1) 県税調定収入状況（税目別）	11
(2) 事務所別・税目別県税調定及び収入状況	15
(3) 県税収入未済額の処分状況（税目別）	21
(4) 事務所別滞納繰越状況	23
(5) 県税収入及び滞納処分の分析	25
(6) 県税収入及び滞納処分の分析（滞納繰越分）	27
(7) 事務所別県税収入及び滞納処分の分析	35
(8) 事務所別県税収入及び滞納処分の分析（滞納繰越分）	37
(9) 事務所別県税欠損処分の分析	43
(10) 税目別県税欠損処分の分析	43
(11) 毎月調定収入状況	45
3 県税納期内収入状況	47
(1) 税目別・年度別納期内収入状況（現年課税分）	47
(2) 事務所別・年度別納期内収入状況（現年課税分）	48
4 令和4年度における主な県税外収入	49
5 調定額・収入額・徴収率累年比較	50
6 主要税目の収入額累年比較	51
7 事務所別税目別徴収率一覧	53
8 口座振替を通じて行われた納税	55

第3 課税基本に関する調	56
1 県民税	57
(1) 個人	57
(2) 配当割	57
(3) 株式等譲渡所得割	57
(4) 法人均等割	58
(5) 法人県民税の超過課税による調定額調	58
(6) 利子割	58
(7) 法人税割	59
2 事業税	61
(1) 個人	61
① 第一種事業に関する調	61
② 第二種事業に関する調	62
③ 第三種事業に関する調	62
④ 所得階層別に関する調	63
⑤ 事業専従者に関する調	63
(2) 法人	65
① 事業税額等に関する調	65
② 所得階層別に関する調	65
③ 資本金及び所得階層別に関する調	67
④ 資本金別法人数に関する調	67
3 地方消費税	69
(1) 調定額に関する調	69
(2) 清算金収入額・清算金支出額等に関する調	69
4 不動産取得税	71
(1) 家屋に関する調	71
(2) 土地に関する調	73
5 県たばこ税	75
6 ゴルフ場利用税	77
(1) 施設数、税率等に関する調	77
(2) 事務所別施設数調	78
7 軽油引取税	79
(1) 軽油の引取数量に関する調	79
(2) 課税対象とならない軽油に関する調	80

8	自動車税（環境性能割）	81
(1)	新車に関する調	81
(2)	中古車に関する調	82
(3)	取得価額段階別に関する調（新車）	83
(4)	取得価額段階別に関する調（中古車）	89
9	自動車税（種別割）	95
10	鉦区税	103
11	狩猟税	104
12	産業廃棄物税	105
13	工場誘致条例等による地方税の減免額に関する調	105
第4	税制	106
1	県税の課税標準、税率、納期限	107
2	税制施行期間一覧	119
第5	税務機構及び職員等に関する調	120
1	税務機構一覧	121
2	事務分掌	122
(1)	税務課	122
(2)	県税事務所	124
3	税務職員数	125
(1)	税務課	125
(2)	県税事務所	125
(3)	職員年齢構成	126
(4)	職員数の累年比較	126
4	徴税費	127
第6	参考資料	128
	令和4年度県税運営方針	129



財 政 に 関 す る 調

第1 財政に関する調

1 令和4年度県税決算

(単位：千円、%)

税目	決算額	構成比
個人県民税	34,974,379	24.20
地方消費税	47,245,190	32.69
法人事業税	29,289,945	20.26
自動車税種別割	14,149,602	9.79
軽油引取税	8,932,004	6.18
法人県民税	3,001,731	2.08
県たばこ税	1,390,868	0.96
不動産取得税	2,705,932	1.87
自動車税環境性能割	907,760	0.63
個人事業税	1,172,599	0.81
県民税利子割	77,530	0.05
ゴルフ場利用税	333,327	0.23
産業廃棄物税	330,466	0.23
狩猟税	20,753	0.01
鉦区税	12,368	0.01
合計	144,544,454	100.00

※ 自動車税環境性能割は自動車取得税を含む。自動車税種別割は旧自動車税を含む。

2 令和5年度県税予算（当初）

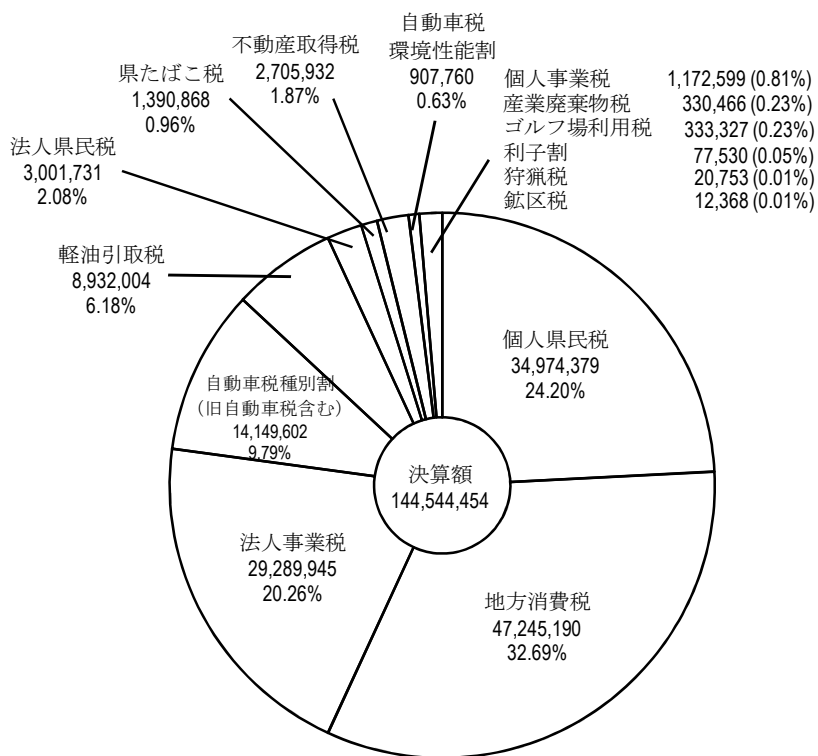
(単位：千円、%)

税目	予算額	構成比
個人県民税	34,857,110	25.41
地方消費税	42,372,244	30.88
法人事業税	27,985,963	20.40
自動車税種別割	13,922,492	10.15
軽油引取税	9,052,804	6.60
法人県民税	2,780,726	2.03
県たばこ税	1,351,769	0.98
不動産取得税	2,264,519	1.65
自動車税環境性能割	762,039	0.55
個人事業税	1,109,501	0.81
県民税利子割	56,645	0.04
ゴルフ場利用税	327,922	0.24
産業廃棄物税	324,128	0.24
狩猟税	20,058	0.01
鉦区税	12,080	0.01
合計	137,200,000	100.00

※ 自動車税種別割は旧自動車税を含む。


令和4年度県税決算額構成比

(単位：千円)



令和5年度県税当初予算額構成比

(単位：千円)



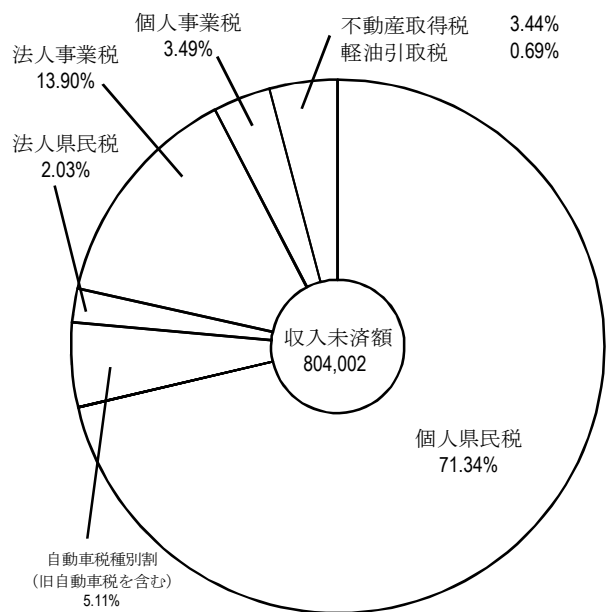
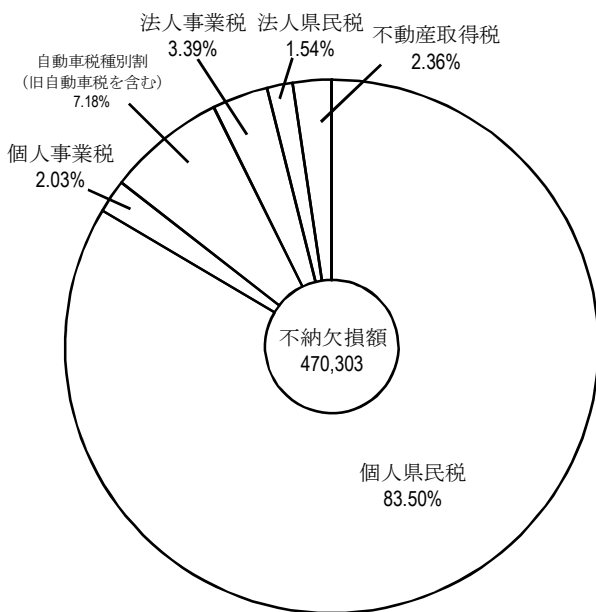
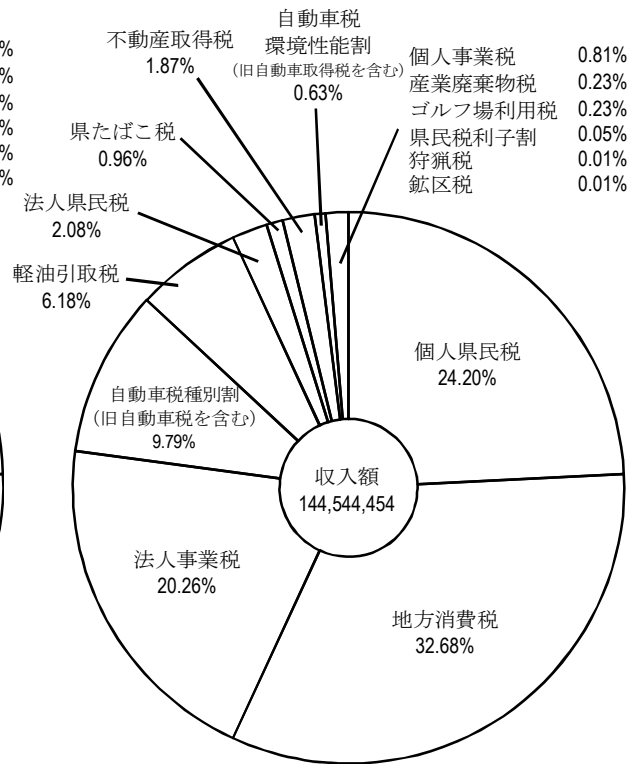
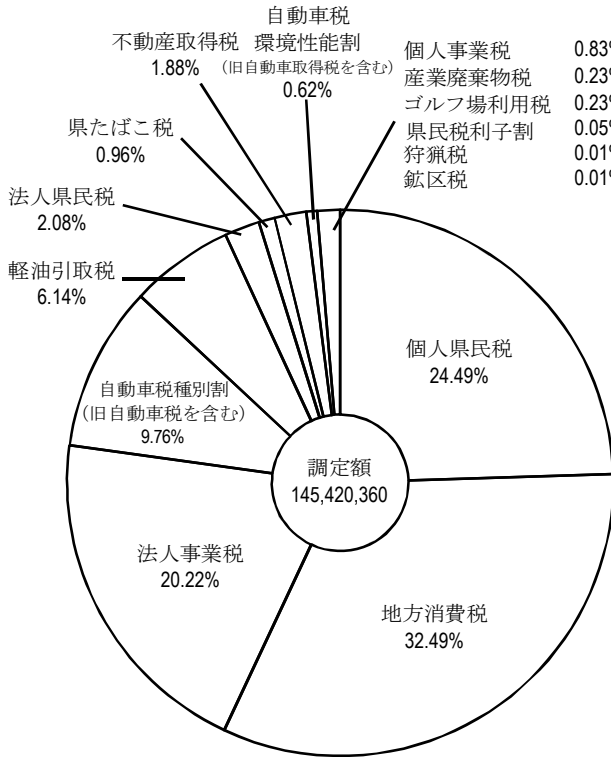
3 令和4年度県税予算対県税収入状況

(単位：千円、%)

税 目		区 分	最終予算額 (A)	収入額 (B)	増 減	
					金額 (B) - (A)	(B) / (A)
県	税	現	142,467,785	144,183,205	1,715,420	101.20%
		繰	332,215	361,249	29,034	108.74%
		計	142,800,000	144,544,454	1,744,454	101.22%
県 民 税	個 人	現	34,662,558	34,730,842	68,284	100.20%
		繰	219,722	243,537	23,815	110.84%
		計	34,882,280	34,974,379	92,099	100.26%
	法 人	現	2,960,932	2,998,333	37,401	101.26%
		繰	3,731	3,398	△ 333	91.07%
		計	2,964,663	3,001,731	37,068	101.25%
	利 子 割	現	77,923	77,530	△ 393	99.50%
事 業 税	個 人	現	1,157,111	1,163,861	6,750	100.58%
		繰	6,855	8,738	1,883	127.47%
		計	1,163,966	1,172,599	8,633	100.74%
	法 人	現	28,805,208	29,284,456	479,248	101.66%
		繰	5,727	5,489	△ 238	95.84%
		計	28,810,935	29,289,945	479,010	101.66%
地方消費税	譲 渡 割 貨 物 割	現	25,831,297	26,408,161	576,864	102.23%
		繰	20,365,835	20,837,029	471,194	102.31%
		計	46,197,132	47,245,190	1,048,058	102.27%
不 動 産 取 得 税		現	2,556,042	2,630,429	74,387	102.91%
		繰	71,111	75,503	4,392	106.18%
		計	2,627,153	2,705,932	78,779	103.00%
県 た ば こ 税		現	1,383,642	1,390,868	7,226	100.52%
		繰	0	0	0	-
		計	1,383,642	1,390,868	7,226	100.52%
ゴ ル フ 場 利 用 税		現	330,023	333,327	3,304	101.00%
		繰	0	0	0	-
		計	330,023	333,327	3,304	101.00%
自 動 車 取 得 税		現	114	114	0	100.00%
軽 油 引 取 税		現	8,944,819	8,925,648	△ 19,171	99.79%
		繰	6,356	6,356	0	100.00%
		計	8,951,175	8,932,004	△ 19,171	99.79%
自 動 車 税	旧自動車税	現	170	229	59	134.71%
		繰	4,671	3,730	△ 941	79.85%
		計	4,841	3,959	△ 882	81.78%
	環境性能割	現	905,455	907,646	2,191	100.24%
		種 別 割	現	14,123,141	14,131,145	8,004
		繰	14,042	14,498	456	103.25%
		計	15,047,429	15,057,248	9,819	100.07%
鉦 区 税		現	12,340	12,368	28	100.23%
		繰	0	0	0	-
狩 猟 税		現	20,720	20,753	33	100.16%
産 業 廃 棄 物 税		現	330,455	330,466	11	100.00%
		繰	0	0	0	-
		計	330,455	330,466	11	100.00%
旧法による税	特別地方消費税	繰	0	0	0	-

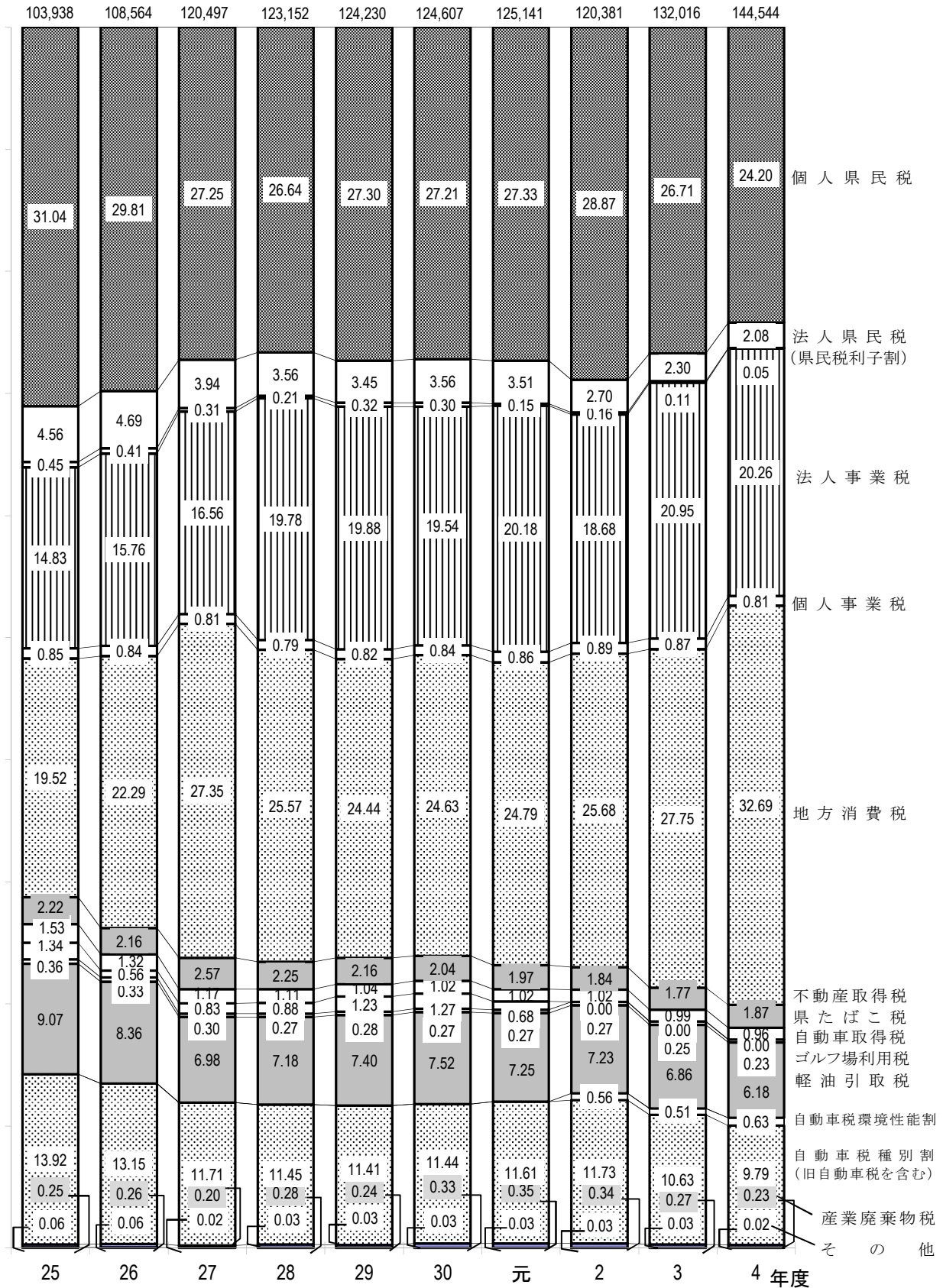
令和4年度県税決算額税目別構成比

(単位：千円)



県税税目別収入額累年比較表

(単位：百万円、%)





県税調定収入等に関する調

第2 県税調定収入等に関する調

1 累年比較

(1) 県税予算額、収入額累年比較

(単位：円、%)

区 分	最終予算額 (A)	前年比	収 入 額 (B)	前年比	比 較		(B)の一般会計 収入総額に 対する割合
					増減額	(B)/(A)	
〃 13 〃	109,370,000,000	97.3	109,492,382,007	97.4	122,382,007	100.1	15.1
〃 14 〃	95,840,000,000	87.6	95,931,913,812	87.6	91,913,812	100.1	13.8
〃 15 〃	94,800,000,000	98.9	94,997,042,271	99.0	197,042,271	100.2	14.4
〃 16 〃	100,040,000,000	105.5	100,157,974,901	105.4	117,974,901	100.1	16.0
〃 17 〃	106,600,000,000	106.6	106,750,962,498	106.6	150,962,498	100.1	17.6
〃 18 〃	113,920,000,000	106.9	114,167,860,135	106.9	247,860,135	100.2	18.8
〃 19 〃	127,110,000,000	111.6	127,223,567,292	111.4	113,567,292	100.1	21.5
〃 20 〃	121,980,000,000	96.0	122,086,586,547	96.0	106,586,547	100.1	20.6
〃 21 〃	103,800,000,000	85.1	104,022,246,998	85.2	222,246,998	100.2	16.3
〃 22 〃	99,800,000,000	96.1	100,020,124,908	96.2	220,124,908	100.2	16.5
〃 23 〃	98,560,000,000	98.8	98,657,849,468	98.6	97,849,468	100.1	16.7
〃 24 〃	100,150,000,000	101.6	100,262,496,511	101.6	112,496,511	100.1	17.2
〃 25 〃	103,750,000,000	103.6	103,937,558,148	103.7	187,558,148	100.2	17.0
〃 26 〃	108,500,000,000	104.6	108,564,221,775	104.5	64,221,775	100.1	18.4
〃 27 〃	120,450,000,000	111.0	120,497,420,659	111.0	47,420,659	100.0	20.3
〃 28 〃	123,076,000,000	102.2	123,151,840,523	102.2	75,840,523	100.1	21.5
〃 29 〃	124,187,000,000	100.9	124,229,767,818	100.9	42,767,818	100.0	21.3
〃 30 〃	124,547,000,000	100.3	124,606,584,954	100.3	59,584,954	100.0	21.0
令和元年度	125,090,000,000	100.7	125,141,419,645	100.7	51,419,645	100.0	21.1
〃 2 〃	120,260,000,000	96.8	120,380,516,165	96.9	120,516,165	100.1	17.0
〃 3 〃	131,950,000,000	106.3	132,016,045,562	106.3	66,045,562	100.1	17.3
〃 4 〃	142,800,000,000	114.7	144,544,454,188	116.0	1,744,454,188	101.2	19.6

(2) 県税決算額累年比較

(単位：円、%)

区 分	調 定 額	収 入 額	不納欠損額	過誤納額	収入未済額	収入歩合
平成12年度	115,616,923,228	112,444,383,735	155,978,482	816,296	3,017,377,307	97.26
〃 13 〃	112,695,274,154	109,492,382,007	237,515,275	1,139,197	2,966,516,069	97.16
〃 14 〃	99,400,663,466	95,931,913,812	328,437,304	1,342,349	3,141,654,699	96.51
〃 15 〃	98,272,130,863	94,997,042,271	464,849,792	1,187,787	2,811,426,587	96.67
〃 16 〃	103,218,724,931	100,157,974,901	324,684,401	1,109,030	2,737,174,659	97.03
〃 17 〃	109,752,344,332	106,750,962,498	344,634,915	902,114	2,657,649,033	97.26
〃 18 〃	117,015,765,591	114,167,860,135	300,233,997	1,745,180	2,549,416,639	97.56
〃 19 〃	130,434,932,166	127,223,567,292	195,328,989	1,646,395	3,017,682,280	97.54
〃 20 〃	126,094,572,926	122,086,586,547	204,495,159	3,360,682	3,806,851,902	96.82
〃 21 〃	108,298,101,281	104,022,246,998	167,794,439	3,637,928	4,111,697,772	96.05
〃 22 〃	104,095,747,239	100,020,124,908	203,755,367	4,869,048	3,876,736,012	96.08
〃 23 〃	102,535,083,950	98,657,849,468	237,255,171	4,651,144	3,644,630,455	96.21
〃 24 〃	103,936,761,009	100,262,496,511	257,416,648	3,569,285	3,420,417,135	96.46
〃 25 〃	107,285,344,901	103,937,558,148	285,773,381	4,013,772	3,066,027,144	96.88
〃 26 〃	111,488,015,388	108,564,221,775	233,265,241	8,725,569	2,699,253,941	97.37
〃 27 〃	123,027,670,961	120,497,420,659	410,531,047	7,133,000	2,126,852,255	97.94
〃 28 〃	125,092,376,831	123,151,840,523	138,646,389	14,173,571	1,816,063,490	98.44
〃 29 〃	125,936,063,512	124,229,767,818	119,304,450	10,336,388	1,597,327,632	98.65
〃 30 〃	126,213,269,081	124,606,584,954	117,116,995	8,343,393	1,497,910,525	98.72
令和元年度	126,694,739,477	125,141,419,645	97,554,180	11,236,614	1,467,002,266	98.76
〃 2 〃	121,973,015,143	120,380,516,165	79,372,019	7,646,290	1,520,773,249	98.69
〃 3 〃	133,444,462,184	132,016,044,562	470,303,423	6,103,459	964,217,658	98.93
〃 4 〃	145,420,359,618	144,544,454,188	78,608,013	6,704,401	804,001,818	99.39

(3) 県税決算額税目別内訳累年比較

(単位：千円、%)

区 分	令和元年度			令和2年度			令和3年度			令和4年度		
	調 定 額	収 入 額	収入構成比	調 定 額	収 入 額	収入構成比	調 定 額	収 入 額	収入構成比	調 定 額	収 入 額	収入構成比
県 税	126,694,739	125,141,420	100.00	121,973,015	120,380,516	100.00	133,444,462	132,016,045	100.00	145,420,360	144,544,456	100.00
県 民 税	39,685,763	38,782,896	30.99	39,030,370	38,197,504	31.73	39,171,331	38,442,762	29.12	38,703,668	38,053,640	26.33
個 人	35,066,521	34,204,260	27.33	35,528,464	34,755,897	28.87	35,951,271	35,258,518	26.71	35,606,845	34,974,379	24.20
法 人	4,436,410	4,395,804	3.51	3,309,221	3,248,922	2.70	3,073,804	3,037,988	2.30	3,019,293	3,001,731	2.08
利子割	182,832	182,832	0.15	192,685	192,685	0.16	146,256	146,256	0.11	77,530	77,530	0.05
事 業 税	26,532,520	26,325,726	21.04	23,885,476	23,556,308	19.57	29,036,822	28,801,126	21.82	30,606,677	30,462,544	21.07
個 人	1,106,519	1,075,750	0.86	1,106,243	1,072,574	0.89	1,182,970	1,150,128	0.87	1,202,284	1,172,599	0.81
法 人	25,426,001	25,249,976	20.18	22,779,233	22,483,734	18.68	27,853,852	27,650,998	20.95	29,404,393	29,289,945	20.26
地 方 消 費 税	31,018,767	31,018,767	24.79	30,919,952	30,919,952	25.68	36,641,332	36,641,332	27.75	47,245,190	47,245,190	32.69
譲渡割	21,390,991	21,390,991	17.09	22,555,396	22,555,396	18.74	26,357,595	26,357,595	19.96	26,408,161	26,408,161	18.27
貨物割	9,627,776	9,627,776	7.69	8,364,556	8,364,556	6.95	10,283,737	10,283,737	7.79	20,837,029	20,837,029	14.42
不動産取得税	2,513,355	2,464,202	1.97	2,267,298	2,212,043	1.84	2,442,117	2,341,533	1.77	2,735,403	2,705,932	1.87
県たばこ税	1,278,185	1,278,185	1.02	1,223,447	1,223,447	1.02	1,310,478	1,310,478	0.99	1,390,868	1,390,868	0.96
ゴルフ場利用税	334,179	334,179	0.27	325,234	325,234	0.27	335,066	335,066	0.25	333,327	333,327	0.23
自動車取得税	855,317	855,317	0.68	0	0	0.00	0	0	0.00	114	114	0.00
軽油引取税	9,088,284	9,076,399	7.25	8,710,355	8,702,919	7.23	9,064,763	9,058,407	6.86	8,937,533	8,932,004	6.18
自動車税	14,616,972	14,534,451	11.61	14,869,651	14,801,976	12.29	14,757,732	14,700,618	11.14	15,103,991	15,057,248	10.42
鉾 区 税	12,339	12,339	0.01	11,690	11,690	0.01	12,211	12,211	0.01	12,368	12,368	0.01
狩猟者登録税	—	—	—	—	—	—	—	—	—	—	—	—
入 猟 税	—	—	—	—	—	—	—	—	—	—	—	—
狩 猟 税	22,828	22,828	0.02	22,595	22,595	0.02	21,986	21,986	0.02	20,753	20,753	0.01
産業廃棄物税	736,230	436,131	0.35	706,947	406,848	0.34	650,625	350,526	0.27	330,466	330,466	0.23
旧法による税	0	0	0.00	0	0	0.00	0	0	0.00	0	0	0.00
料理飲食等消費税	0	0	0.00	0	0	0.00	0	0	0.00	0	0	0.00
特別地方消費税	0	0	0.00	0	0	0.00	0	0	0.00	0	0	0.00

2 令和4年度県税の調定及び収入

(1) 県税調定収入状況（税目別）

科 目		区 分	調 定 額		収 入 済 額	
			件 数	金 額	件 数	金 額
県	税	現	537,154	144,480,768,200	536,366	144,183,204,696
		繰	2,259	939,591,418	886	361,249,492
		計	539,413	145,420,359,618	537,252	144,544,454,188
民	個 人	現	846,285	34,974,766,485	—	34,730,842,022
		繰	73,215	632,078,821	—	243,537,094
		計	919,500	35,606,845,306	—	34,974,379,116
	法 人	現	38,150	3,001,407,500	38,005	2,998,332,720
		繰	341	17,885,119	130	3,397,383
	計	38,491	3,019,292,619	38,135	3,001,730,103	
税	利 子 割	現	2,456	77,530,454	2,456	77,530,454
		繰	0	0	0	0
	計	2,456	77,530,454	2,456	77,530,454	
	計	現	40,606	38,053,704,439	40,461	37,806,705,196
繰		341	649,963,940	130	246,934,477	
計	40,947	38,703,668,379	40,591	38,053,639,673		
事	個 人	現	14,077	1,170,143,500	14,005	1,163,860,731
		繰	244	32,140,860	107	8,738,545
		計	14,321	1,202,284,360	14,112	1,172,599,276
	法 人	現	19,520	29,291,437,100	19,491	29,284,456,023
		繰	78	112,955,917	25	5,488,951
	計	19,598	29,404,393,017	19,516	29,289,944,974	
税	計	現	33,597	30,461,580,600	33,496	30,448,316,754
		繰	322	145,096,777	132	14,227,496
計	33,919	30,606,677,377	33,628	30,462,544,250		
地 方	譲 渡 割	現	0	26,408,161,047	0	26,408,161,047
		繰	0	0	0	0
		計	0	26,408,161,047	0	26,408,161,047
消 費 税	貨 物 割	現	0	20,837,028,634	0	20,837,028,634
		繰	0	0	0	0
	計	0	20,837,028,634	0	20,837,028,634	
	計	現	0	47,245,189,681	0	47,245,189,681
繰		0	0	0	0	
計	0	47,245,189,681	0	47,245,189,681		

(単位：円)

不納欠損額		過誤納額		収入未済額		収入歩合 %
件数	金額	件数	金額	件数	金額	
9	1,453,627	0	0	779	296,109,877	99.79
230	77,154,386	0	6,704,401	1,143	507,891,941	37.73
239	78,608,013	0	6,704,401	1,922	804,001,818	99.39
—	1,291,563	—	0	14,238	242,632,900	99.30
—	64,345,552	—	6,704,401	23,631	330,900,576	37.47
—	65,637,115	—	6,704,401	37,869	573,533,476	98.20
2	18,580	0	0	143	3,056,200	99.90
39	1,197,358	0	0	172	13,290,378	19.00
41	1,215,938	0	0	315	16,346,578	99.42
0	0	0	0	0	0	100.00
0	0	0	0	0	0	0.00
0	0	0	0	0	0	100.00
2	1,310,143	0	0	143	245,689,100	99.35
39	65,542,910	0	6,704,401	172	344,190,954	36.96
41	66,853,053	0	6,704,401	315	589,880,054	98.30
0	0	0	0	72	6,282,769	99.46
10	1,594,087	0	0	127	21,808,228	27.19
10	1,594,087	0	0	199	28,090,997	97.53
1	23,284	0	0	28	6,957,793	99.98
9	2,640,600	0	0	44	104,826,366	4.86
10	2,663,884	0	0	72	111,784,159	99.61
1	23,284	0	0	100	13,240,562	99.96
19	4,234,687	0	0	171	126,634,594	9.81
20	4,257,971	0	0	271	139,875,156	99.53
0	0	0	0	0	0	100.00
0	0	0	0	0	0	0.00
0	0	0	0	0	0	100.00
0	0	0	0	0	0	100.00
0	0	0	0	0	0	0.00
0	0	0	0	0	0	100.00
0	0	0	0	0	0	100.00
0	0	0	0	0	0	0.00
0	0	0	0	0	0	100.00

科 目		区 分	調 定 額		収 入 済 額	
			件 数	金 額	件 数	金 額
不 動 産 取 得 税		現	15,085	2,646,853,600	14,998	2,630,428,612
		繰	158	88,549,343	85	75,503,846
		計	15,243	2,735,402,943	15,083	2,705,932,458
県 た ば こ 税		現	119	1,390,868,260	119	1,390,868,260
		繰	0	0	0	0
		計	119	1,390,868,260	119	1,390,868,260
ゴ ル フ 場 利 用 税		現	339	333,327,250	339	333,327,250
		繰	0	0	0	0
		計	339	333,327,250	339	333,327,250
自 動 車 取 得 税		現	3	114,200	3	114,200
		繰	0	0	0	0
		計	3	114,200	3	114,200
軽 油 引 取 税		現	1,432	8,931,177,160	1,430	8,925,647,614
		繰	2	6,355,800	2	6,355,800
		計	1,434	8,937,532,960	1,432	8,932,003,414
自 動 車 税	旧 自 動 車 税	現	6	228,600	6	228,600
		繰	614	20,975,210	109	3,729,589
		計	620	21,203,810	115	3,958,189
	環 境 性 能 割	現	13,848	907,646,100	13,848	907,646,100
		繰	0	0	0	0
		計	13,848	907,646,100	13,848	907,646,100
	種 別 割	現	428,457	14,146,491,160	428,004	14,131,145,279
		繰	822	28,650,348	428	14,498,284
		計	429,279	14,175,141,508	428,432	14,145,643,563
鉦 区 税		現	258	12,367,800	258	12,367,800
		繰	0	0	0	0
		計	258	12,367,800	258	12,367,800
狩 猟 税		現	3,150	20,753,400	3,150	20,753,400
		繰	0	0	0	0
		計	3,150	20,753,400	3,150	20,753,400
産 業 廃 棄 物 税		現	254	330,465,950	254	330,465,950
		繰	0	0	0	0
		計	254	330,465,950	254	330,465,950
旧よ るに 税	特 別 地 方 消 費 税	現	0	0	0	0
		繰	0	0	0	0
		計	0	0	0	0

(単位：円)

不納欠損額		過誤納額		収入未済額		収入歩合
件数	金額	件数	金額	件数	金額	%
2	19,900	0	0	85	16,405,088	99.38
13	1,835,277	0	0	60	11,210,220	85.27
15	1,855,177	0	0	145	27,615,308	98.92
0	0	0	0	0	0	100.00
0	0	0	0	0	0	0.00
0	0	0	0	0	0	100.00
0	0	0	0	0	0	100.00
0	0	0	0	0	0	0.00
0	0	0	0	0	0	100.00
0	0	0	0	0	0	100.00
0	0	0	0	0	0	0.00
0	0	0	0	0	0	100.00
0	0	0	0	2	5,529,546	99.94
0	0	0	0	0	0	100.00
0	0	0	0	2	5,529,546	99.94
0	0	0	0	0	0	100.00
145	5,048,586	0	0	360	12,197,035	17.78
145	5,048,586	0	0	360	12,197,035	18.67
0	0	0	0	0	0	100.00
0	0	0	0	0	0	0.00
0	0	0	0	0	0	100.00
4	100,300	0	0	449	15,245,581	99.89
14	492,926	0	0	380	13,659,138	50.60
18	593,226	0	0	829	28,904,719	99.79
0	0	0	0	0	0	100.00
0	0	0	0	0	0	0.00
0	0	0	0	0	0	100.00
0	0	0	0	0	0	100.00
0	0	0	0	0	0	0.00
0	0	0	0	0	0	100.00
0	0	0	0	0	0	100.00
0	0	0	0	0	0	0.00
0	0	0	0	0	0	0.00
0	0	0	0	0	0	0.00

(2) 事務所別・税目別県税調定及び収入状況

区 分		別 府							
		調 定 額		収 入 済 額		収 入 未 済 額		収 入 歩 合	
		件 数	金 額	件 数	金 額	件 数	金 額		
県 税	現 繰 計	60,958	8,419,600,814	60,890	8,364,916,800	68	53,998,949	99.35	
	繰 上 計	283	238,577,230	105	125,825,378	138	94,112,285	52.42	
	計	61,241	8,658,178,044	60,995	8,490,742,178	206	148,111,234	98.06	
民 税	個 人	現 繰 計	244,829	5,215,566,434	-	5,166,862,885	3,076	48,018,484	99.07
		繰 上 計	10,631	150,364,654	-	56,950,377	5,351	77,564,856	37.37
		計	255,460	5,365,931,088	-	5,223,813,262	8,427	125,583,340	97.34
		現 繰 計	0	0	0	0	0	0	0.00
	法 人	現 繰 計	0	0	0	0	0	0	0.00
		繰 上 計	0	0	0	0	0	0	0.00
	利 子 割	現 繰 計	0	0	0	0	0	0	0.00
		繰 上 計	0	0	0	0	0	0	0.00
	税 計	現 繰 計	0	5,215,566,434	0	5,166,862,885	0	48,018,484	99.07
		繰 上 計	0	150,364,654	0	56,950,377	0	77,564,856	37.37
		計	0	5,365,931,088	0	5,223,813,262	0	125,583,340	97.34
		現 繰 計	0	0	0	0	0	0	0.00
事 業 税	個 人	現 繰 計	2,188	161,964,300	2,182	161,661,400	6	302,900	99.81
		繰 上 計	38	11,686,213	19	1,879,646	18	9,755,667	16.08
		計	2,226	173,650,513	2,201	163,541,046	24	10,058,567	94.18
	法 人	現 繰 計	0	0	0	0	0	0	0.00
		繰 上 計	0	0	0	0	0	0	0.00
		計	0	0	0	0	0	0	0.00
税 計	現 繰 計	2,188	161,964,300	2,182	161,661,400	6	302,900	99.81	
	繰 上 計	38	11,686,213	19	1,879,646	18	9,755,667	16.08	
	計	2,226	173,650,513	2,201	163,541,046	24	10,058,567	94.18	
地 方 消 費 税	譲 渡 割	現 繰 計	0	0	0	0	0	0	0.00
		繰 上 計	0	0	0	0	0	0	0.00
	貨 物 割	現 繰 計	0	0	0	0	0	0	0.00
		繰 上 計	0	0	0	0	0	0	0.00
	税 計	現 繰 計	0	0	0	0	0	0	0.00
		繰 上 計	0	0	0	0	0	0	0.00
不 動 産 取 得 税	現 繰 計	2,814	777,851,100	2,803	773,817,600	11	4,033,500	99.48	
	繰 上 計	46	69,691,048	20	64,565,384	15	3,412,487	92.65	
	計	2,860	847,542,148	2,823	838,382,984	26	7,445,987	98.92	
県 た ば こ 税	現 繰 計	0	0	0	0	0	0	0.00	
	繰 上 計	0	0	0	0	0	0	0.00	
	計	0	0	0	0	0	0	0.00	
ゴ ル フ 場 利 用 税	現 繰 計	72	71,784,450	72	71,784,450	0	0	100.00	
	繰 上 計	0	0	0	0	0	0	0.00	
	計	72	71,784,450	72	71,784,450	0	0	100.00	
自 動 車 取 得 税	現 繰 計	0	0	0	0	0	0	0.00	
	繰 上 計	0	0	0	0	0	0	0.00	
	計	0	0	0	0	0	0	0.00	
軽 油 引 取 税	現 繰 計	86	268,948,170	86	268,948,170	0	0	100.00	
	繰 上 計	0	0	0	0	0	0	0.00	
	計	86	268,948,170	86	268,948,170	0	0	100.00	
自 動 車 税	旧 自 動 車 税	現 繰 計	2	105,400	2	105,400	0	0	100.00
		繰 上 計	82	2,880,943	14	563,742	42	1,350,932	19.57
	環 境 性 能 割	現 繰 計	84	2,986,343	16	669,142	42	1,350,932	22.41
		繰 上 計	0	0	0	0	0	0	0.00
	種 別 割	現 繰 計	0	0	0	0	0	0	0.00
		繰 上 計	0	0	0	0	0	0	0.00
税 計	現 繰 計	55,247	1,920,367,760	55,196	1,918,723,695	51	1,644,065	99.91	
	繰 上 計	117	3,954,372	52	1,866,229	63	2,028,343	47.19	
	計	55,364	1,924,322,132	55,248	1,920,589,924	114	3,672,408	99.81	
鉦 区 税	現 繰 計	0	0	0	0	0	0	0.00	
	繰 上 計	0	0	0	0	0	0	0.00	
	計	0	0	0	0	0	0	0.00	
狩 猟 税	現 繰 計	549	3,013,200	549	3,013,200	0	0	100.00	
	繰 上 計	0	0	0	0	0	0	0.00	
	計	549	3,013,200	549	3,013,200	0	0	100.00	
産 業 廃 棄 物 税	現 繰 計	0	0	0	0	0	0	0.00	
	繰 上 計	0	0	0	0	0	0	0.00	
	計	0	0	0	0	0	0	0.00	
旧 よ 法 規 に 基 づ いて 課 税 される 特 別 地 方 消 費 税	現 繰 計	0	0	0	0	0	0	0.00	
	繰 上 計	0	0	0	0	0	0	0.00	
	計	0	0	0	0	0	0	0.00	

(単位：円、%)

大		分				
調定額		取入済額		取入未済額		取入歩合
件数	金額	件数	金額	件数	金額	
388,811	76,410,865,259	388,204	76,234,659,401	600	175,751,466	99.77
1,696	526,819,109	661	169,835,049	867	326,064,763	31.51
388,770	76,937,684,368	388,865	76,404,494,450	1,467	501,816,229	99.30
343,480	23,155,625,693	-	23,021,880,630	3,731	133,432,835	99.42
14,295	321,040,821	-	127,216,855	8,054	172,153,938	38.43
357,775	23,476,666,514	-	23,149,097,485	11,785	305,586,773	98.59
38,150	3,001,407,500	38,005	2,998,332,720	143	3,056,200	99.90
341	17,885,119	130	3,397,383	172	13,290,378	19.00
38,491	3,019,292,619	38,135	3,001,730,103	315	16,346,578	99.42
2,456	77,530,454	2,456	77,530,454	0	0	100.00
0	0	0	0	0	0	0.00
2,456	77,530,454	2,456	77,530,454	0	0	100.00
40,606	26,234,563,647	40,461	26,097,743,804	143	136,489,035	99.48
341	338,925,940	130	130,614,238	172	185,444,316	37.41
40,947	26,573,489,587	40,591	26,228,358,042	315	321,933,351	98.69
8,925	751,925,200	8,876	747,493,931	49	4,431,269	99.41
178	18,868,790	69	6,036,509	100	11,289,094	31.99
9,103	770,793,990	8,945	753,530,440	149	15,720,363	97.76
19,520	29,291,437,100	19,491	29,284,456,023	28	6,957,793	99.98
78	112,955,917	25	5,488,951	44	104,826,366	4.86
19,598	29,404,393,017	19,516	29,289,944,974	72	111,784,159	99.61
28,445	30,043,362,300	28,367	30,031,949,954	77	11,389,062	99.96
256	131,824,707	94	11,525,460	144	116,115,460	8.74
28,701	30,175,187,007	28,461	30,043,475,414	221	127,504,522	99.56
0	0	0	0	0	0	0.00
0	0	0	0	0	0	0.00
0	0	0	0	0	0	0.00
0	0	0	0	0	0	0.00
0	0	0	0	0	0	0.00
0	0	0	0	0	0	0.00
0	0	0	0	0	0	0.00
0	0	0	0	0	0	0.00
0	0	0	0	0	0	0.00
8,425	1,436,109,900	8,370	1,424,776,822	55	11,333,078	99.21
80	14,298,507	43	8,195,186	36	6,094,121	57.31
8,505	1,450,408,407	8,413	1,432,972,008	91	17,427,199	98.80
0	0	0	0	0	0	0.00
0	0	0	0	0	0	0.00
0	0	0	0	0	0	0.00
231	216,395,600	231	216,395,600	0	0	100.00
0	0	0	0	0	0	0.00
231	216,395,600	231	216,395,600	0	0	100.00
3	114,200	3	114,200	0	0	100.00
0	0	0	0	0	0	0.00
3	114,200	3	114,200	0	0	100.00
1,104	7,761,946,762	1,102	7,756,417,216	2	5,529,546	99.93
2	6,355,800	2	6,355,800	0	0	100.00
1,106	7,768,302,562	1,104	7,762,773,016	2	5,529,546	99.93
3	105,600	3	105,600	0	0	100.00
449	15,391,517	87	2,951,075	261	8,913,744	19.17
452	15,497,117	90	3,056,675	261	8,913,744	19.72
13,848	907,646,100	13,848	907,646,100	0	0	100.00
0	0	0	0	0	0	0.00
13,848	907,646,100	13,848	907,646,100	0	0	100.00
294,128	9,456,184,700	293,801	9,445,073,655	323	11,010,745	99.88
568	20,022,638	305	10,193,290	254	9,497,122	50.91
294,696	9,476,207,338	294,106	9,455,266,945	577	20,507,867	99.78
258	12,367,800	258	12,367,800	0	0	100.00
0	0	0	0	0	0	0.00
258	12,367,800	258	12,367,800	0	0	100.00
1,506	11,602,700	1,506	11,602,700	0	0	100.00
0	0	0	0	0	0	0.00
1,506	11,602,700	1,506	11,602,700	0	0	100.00
254	330,465,950	254	330,465,950	0	0	100.00
0	0	0	0	0	0	0.00
254	330,465,950	254	330,465,950	0	0	100.00
0	0	0	0	0	0	0.00
0	0	0	0	0	0	0.00
0	0	0	0	0	0	0.00

区 分		日 出							収入 歩合	
		調 定 額		収 入 済 額		収入未済額				
		件数	金 額	件数	金 額	件数	金 額			
県 税	現 繰 計	31,105	3,580,722,920	31,094	3,561,508,269	9	19,194,751	99.46		
		28	46,350,893	15	20,999,398	12	21,574,791	44.65		
		31,133	3,627,073,813	31,109	3,582,507,667	21	40,769,542	98.76		
民 税	個 人	現 繰 計	42,137	2,161,443,153	-	2,142,932,502	3,201	18,510,651	99.14	
		繰 計	31,933	42,135,103	-	18,562,520	826	19,806,379	43.34	
		計	74,070	2,203,578,256	-	2,161,495,022	4,027	38,317,030	98.08	
	法 人	現 繰 計	0	0	0	0	0	0	0.00	
		繰 計	0	0	0	0	0	0	0.00	
		計	0	0	0	0	0	0	0.00	
	利 子 割	現 繰 計	0	0	0	0	0	0	0.00	
		繰 計	0	0	0	0	0	0	0.00	
		計	0	0	0	0	0	0	0.00	
	事 業 税	個 人	現 繰 計	1,322	102,752,900	1,317	102,231,200	5	521,700	99.49
			繰 計	2	147,090	2	147,090	0	0	100.00
			計	1,324	102,899,990	1,319	102,378,290	5	521,700	99.49
法 人	現 繰 計	0	0	0	0	0	0	0.00		
	繰 計	0	0	0	0	0	0	0.00		
	計	0	0	0	0	0	0	0.00		
地 方 消 費 税	譲 渡 割	現 繰 計	0	0	0	0	0	0	0.00	
		繰 計	0	0	0	0	0	0	0.00	
		計	0	0	0	0	0	0	0.00	
貨 物 割	現 繰 計	0	0	0	0	0	0	0.00		
	繰 計	0	0	0	0	0	0	0.00		
	計	0	0	0	0	0	0	0.00		
不 動 産 取 得 税	現 繰 計	1,417	167,128,100	1,415	167,108,200	0	0	99.99		
	繰 計	9	3,599,500	6	2,010,688	3	1,588,812	55.86		
	計	1,426	170,727,600	1,421	169,118,888	3	1,588,812	99.06		
県 た ば こ 税	現 繰 計	0	0	0	0	0	0	0.00		
	繰 計	0	0	0	0	0	0	0.00		
	計	0	0	0	0	0	0	0.00		
ゴ ル フ 場 利 用 税	現 繰 計	24	30,886,000	24	30,886,000	0	0	100.00		
	繰 計	0	0	0	0	0	0	0.00		
	計	24	30,886,000	24	30,886,000	0	0	100.00		
自 動 車 取 得 税	現 繰 計	0	0	0	0	0	0	0.00		
	繰 計	0	0	0	0	0	0	0.00		
	計	0	0	0	0	0	0	0.00		
軽 油 引 取 税	現 繰 計	89	157,960,267	89	157,960,267	0	0	100.00		
	繰 計	0	0	0	0	0	0	0.00		
	計	89	157,960,267	89	157,960,267	0	0	100.00		
自 動 車 税	旧自動車税	現 繰 計	0	0	0	0	0	0	0.00	
		繰 計	3	82,000	0	0	2	71,500	0.00	
	環境性能割	現 繰 計	0	0	0	0	0	0	0.00	
		繰 計	0	0	0	0	0	0	0.00	
	種 別 割	現 繰 計	27,724	957,452,300	27,720	957,289,900	4	162,400	99.98	
		繰 計	14	387,200	7	279,100	7	108,100	72.08	
計	27,738	957,839,500	27,727	957,569,000	11	270,500	99.97			
鉦 区 税	現 繰 計	0	0	0	0	0	0	0.00		
	繰 計	0	0	0	0	0	0	0.00		
	計	0	0	0	0	0	0	0.00		
狩 猟 税	現 繰 計	529	3,100,200	529	3,100,200	0	0	100.00		
	繰 計	0	0	0	0	0	0	0.00		
	計	529	3,100,200	529	3,100,200	0	0	100.00		
産 業 廃 棄 物 税	現 繰 計	0	0	0	0	0	0	0.00		
	繰 計	0	0	0	0	0	0	0.00		
	計	0	0	0	0	0	0	0.00		
旧よ るに 税	特 別 地 方 消 費 税	現 繰 計	0	0	0	0	0	0	0.00	
		繰 計	0	0	0	0	0	0	0.00	
		計	0	0	0	0	0	0	0.00	

(単位：円、%)

中		津				
調定額		収入済額		収入未済額		収入歩合
件数	金額	件数	金額	件数	金額	
56,161	7,433,521,266	56,059	7,386,062,285	102	47,164,711	99.36
252	127,844,186	105	44,589,667	126	66,140,102	33.46
56,413	7,561,365,452	56,164	7,430,651,952	228	113,304,813	98.25
215,839	4,442,131,205	-	4,399,166,005	4,230	42,670,930	99.03
16,356	118,538,243	-	40,807,342	9,400	61,375,403	32.90
232,195	4,560,669,448	-	4,439,973,347	13,630	104,046,333	97.31
0	0	0	0	0	0	0.00
0	0	0	0	0	0	0.00
0	0	0	0	0	0	0.00
0	0	0	0	0	0	0.00
0	0	0	0	0	0	0.00
0	4,442,131,205	0	4,399,166,005	0	42,670,930	99.03
0	118,538,243	0	40,807,342	0	61,375,403	32.90
0	4,560,669,448	0	4,439,973,347	0	104,046,333	97.31
1,642	153,501,100	1,630	152,474,200	12	1,026,900	99.33
26	1,438,767	17	675,300	9	763,467	46.94
1,668	154,939,867	1,647	153,149,500	21	1,790,367	98.84
0	0	0	0	0	0	0.00
0	0	0	0	0	0	0.00
0	0	0	0	0	0	0.00
1,642	153,501,100	1,630	152,474,200	12	1,026,900	99.33
26	1,438,767	17	675,300	9	763,467	46.94
1,668	154,939,867	1,647	153,149,500	21	1,790,367	98.84
0	0	0	0	0	0	0.00
0	0	0	0	0	0	0.00
0	0	0	0	0	0	0.00
0	0	0	0	0	0	0.00
0	0	0	0	0	0	0.00
0	0	0	0	0	0	0.00
0	0	0	0	0	0	0.00
0	0	0	0	0	0	0.00
0	0	0	0	0	0	0.00
0	0	0	0	0	0	0.00
2,429	265,764,500	2,410	264,725,990	19	1,038,510	99.61
23	960,288	16	732,588	6	114,800	76.29
2,452	266,724,788	2,426	265,458,578	25	1,153,310	99.53
0	0	0	0	0	0	0.00
0	0	0	0	0	0	0.00
0	0	0	0	0	0	0.00
12	14,261,200	12	14,261,200	0	0	100.00
0	0	0	0	0	0	0.00
12	14,261,200	12	14,261,200	0	0	100.00
0	0	0	0	0	0	0.00
0	0	0	0	0	0	0.00
0	0	0	0	0	0	0.00
153	742,321,961	153	742,321,961	0	0	100.00
0	0	0	0	0	0	0.00
153	742,321,961	153	742,321,961	0	0	100.00
1	17,600	1	17,600	0	0	100.00
80	2,620,750	8	214,772	55	1,860,859	8.20
81	2,638,350	9	232,372	55	1,860,859	8.81
0	0	0	0	0	0	0.00
0	0	0	0	0	0	0.00
0	0	0	0	0	0	0.00
51,358	1,812,486,400	51,287	1,810,058,029	71	2,428,371	99.87
123	4,286,138	64	2,159,665	56	2,025,573	50.39
51,481	1,816,772,538	51,351	1,812,217,694	127	4,453,944	99.75
0	0	0	0	0	0	0.00
0	0	0	0	0	0	0.00
0	0	0	0	0	0	0.00
566	3,037,300	566	3,037,300	0	0	100.00
0	0	0	0	0	0	0.00
566	3,037,300	566	3,037,300	0	0	100.00
0	0	0	0	0	0	0.00
0	0	0	0	0	0	0.00
0	0	0	0	0	0	0.00
0	0	0	0	0	0	0.00
0	0	0	0	0	0	0.00
0	0	0	0	0	0	0.00

(単位：円、%)

区分		税 務 課							
		調 定 額		収 入 済 額		収 入 未 済 額		収 入 歩 合	
		件数	金 額	件数	金 額	件数	金 額		
県	税	現	119	48,636,057,941	119	48,636,057,941	0	0	100.00
		繰	0	0	0	0	0	0	0.00
		計	119	48,636,057,941	119	48,636,057,941	0	0	100.00
民	個 人	現	0	0	-	0	0	0	0.00
		繰	0	0	-	0	0	0	0.00
		計	0	0	-	0	0	0	0.00
	法 人	現	0	0	0	0	0	0	0.00
		繰	0	0	0	0	0	0	0.00
		計	0	0	0	0	0	0	0.00
	利 子 割	現	0	0	0	0	0	0	0.00
		繰	0	0	0	0	0	0	0.00
		計	0	0	0	0	0	0	0.00
	計	現	0	0	0	0	0	0	0.00
		繰	0	0	0	0	0	0	0.00
		計	0	0	0	0	0	0	0.00
事 業 税	個 人	現	0	0	0	0	0	0	0.00
		繰	0	0	0	0	0	0	0.00
		計	0	0	0	0	0	0	0.00
	法 人	現	0	0	0	0	0	0	0.00
		繰	0	0	0	0	0	0	0.00
		計	0	0	0	0	0	0	0.00
地 方 消 費 税	譲 渡 割	現	0	26,408,161,047	0	26,408,161,047	0	0	100.00
		繰	0	0	0	0	0	0	0.00
		計	0	26,408,161,047	0	26,408,161,047	0	0	100.00
	貨 物 割	現	0	20,837,028,634	0	20,837,028,634	0	0	100.00
		繰	0	0	0	0	0	0	0.00
		計	0	20,837,028,634	0	20,837,028,634	0	0	100.00
計	現	0	47,245,189,681	0	47,245,189,681	0	0	100.00	
	繰	0	0	0	0	0	0	0.00	
	計	0	47,245,189,681	0	47,245,189,681	0	0	100.00	
不 動 産 取 得 税	現	0	0	0	0	0	0	0.00	
	繰	0	0	0	0	0	0	0.00	
県 た ば こ 税	現	119	1,390,868,260	119	1,390,868,260	0	0	100.00	
	繰	0	0	0	0	0	0	0.00	
	計	119	1,390,868,260	119	1,390,868,260	0	0	100.00	
ゴ ル フ 場 利 用 税	現	0	0	0	0	0	0	0.00	
	繰	0	0	0	0	0	0	0.00	
自 動 車 取 得 税	現	0	0	0	0	0	0	0.00	
	繰	0	0	0	0	0	0	0.00	
軽 油 引 取 税	現	0	0	0	0	0	0	0.00	
	繰	0	0	0	0	0	0	0.00	
自 動 車 税	旧自動車税	現	0	0	0	0	0	0	0.00
		繰	0	0	0	0	0	0	0.00
	環境性能割	現	0	0	0	0	0	0	0.00
		繰	0	0	0	0	0	0	0.00
	種 別 割	現	0	0	0	0	0	0	0.00
		繰	0	0	0	0	0	0	0.00
鉦 区 税	現	0	0	0	0	0	0	0.00	
	繰	0	0	0	0	0	0	0.00	
狩 猟 税	現	0	0	0	0	0	0	0.00	
	繰	0	0	0	0	0	0	0.00	
産 業 廃 棄 物 税	現	0	0	0	0	0	0	0.00	
	繰	0	0	0	0	0	0	0.00	
旧よるに税	特別地方消費税	現	0	0	0	0	0	0	0.00
		繰	0	0	0	0	0	0	0.00

(3) 県税収入未済額の処分状況（税目別）

区 分 科 目	収入未済額		繰越額の											
	件数	金額	差押中		滞納処分の停止中		徴収猶予中		換価の猶予中		嘱託中			
			件数	金額	件数	金額	件数	金額	件数	金額	件数	金額		
県 税	現	779	296,109,877	151	6,250,515	27	752,900	20	7,419,200	10	6,126,800	0	0	
	繰	1,143	507,891,941	171	12,188,161	476	131,051,622	1	1,970,800	4	635,400	0	0	
	計	1,922	804,001,818	322	18,438,676	503	131,804,522	21	9,390,000	14	6,762,200	0	0	
民 税	個 人	現	-	242,632,900	-	0	-	0	-	0	-	0	0	
		繰	-	330,900,576	-	0	-	0	-	0	-	0	0	
		計	-	573,533,476	-	0	-	0	-	0	-	0	0	
民 税	法 人	現	143	3,056,200	14	229,100	3	99,800	0	0	0	0	0	
		繰	172	13,290,378	24	499,152	32	9,831,791	0	0	0	0	0	
		計	315	16,346,578	38	728,252	35	9,931,591	0	0	0	0	0	
民 税	利子割	現	0	0	0	0	0	0	0	0	0	0	0	
		繰	0	0	0	0	0	0	0	0	0	0	0	
		計	0	0	0	0	0	0	0	0	0	0	0	
事 業 税	個 人	現	72	6,282,769	7	224,769	0	0	0	0	8	809,100	0	0
		繰	127	21,808,228	19	4,237,805	38	11,789,854	0	0	3	545,900	0	0
		計	199	28,090,997	26	4,462,574	38	11,789,854	0	0	11	1,355,000	0	0
事 業 税	法 人	現	28	6,957,793	4	668,880	0	0	0	0	0	0	0	
		繰	44	104,826,366	7	1,886,710	12	91,876,961	0	0	0	0	0	
		計	72	111,784,159	11	2,555,590	12	91,876,961	0	0	0	0	0	
地 方 消 費 税	譲渡割	現	0	0	0	0	0	0	0	0	0	0	0	
		繰	0	0	0	0	0	0	0	0	0	0	0	
		計	0	0	0	0	0	0	0	0	0	0	0	
地 方 消 費 税	貨物割	現	0	0	0	0	0	0	0	0	0	0	0	
		繰	0	0	0	0	0	0	0	0	0	0	0	
		計	0	0	0	0	0	0	0	0	0	0	0	
不 動 産 取 得 税	現	85	16,405,088	12	878,800	2	55,700	20	7,419,200	2	5,317,700	0	0	
	繰	60	11,210,220	19	1,702,760	14	4,371,015	1	1,970,800	1	89,500	0	0	
	計	145	27,615,308	31	2,581,560	16	4,426,715	21	9,390,000	3	5,407,200	0	0	
県 た ば こ 税	現	0	0	0	0	0	0	0	0	0	0	0	0	
	繰	0	0	0	0	0	0	0	0	0	0	0	0	
	計	0	0	0	0	0	0	0	0	0	0	0	0	
コ ン プ ッ ト 場 利 用 税	現	0	0	0	0	0	0	0	0	0	0	0	0	
	繰	0	0	0	0	0	0	0	0	0	0	0	0	
	計	0	0	0	0	0	0	0	0	0	0	0	0	
自 動 車 取 得 税	現	0	0	0	0	0	0	0	0	0	0	0	0	
	繰	0	0	0	0	0	0	0	0	0	0	0	0	
	計	0	0	0	0	0	0	0	0	0	0	0	0	
軽 油 引 取 税	現	2	5,529,546	0	0	0	0	0	0	0	0	0	0	
	繰	0	0	0	0	0	0	0	0	0	0	0	0	
	計	2	5,529,546	0	0	0	0	0	0	0	0	0	0	
自 動 車 税	旧自動車税	現	0	0	0	0	0	0	0	0	0	0	0	
		繰	360	12,197,035	44	1,614,720	237	8,211,022	0	0	0	0	0	
		計	360	12,197,035	44	1,614,720	237	8,211,022	0	0	0	0	0	
自 動 車 税	環境性能割	現	0	0	0	0	0	0	0	0	0	0	0	
		繰	0	0	0	0	0	0	0	0	0	0	0	
		計	0	0	0	0	0	0	0	0	0	0	0	
自 動 車 税	種別割	現	449	15,245,581	114	4,248,966	22	597,400	0	0	0	0	0	
		繰	380	13,659,138	58	2,247,014	143	4,970,979	0	0	0	0	0	
		計	829	28,904,719	172	6,495,980	165	5,568,379	0	0	0	0	0	
鉦 区 税	現	0	0	0	0	0	0	0	0	0	0	0		
	繰	0	0	0	0	0	0	0	0	0	0	0		
	計	0	0	0	0	0	0	0	0	0	0	0		
狩 猟 税	現	0	0	0	0	0	0	0	0	0	0	0		
	繰	0	0	0	0	0	0	0	0	0	0	0		
	計	0	0	0	0	0	0	0	0	0	0	0		
産 業 廃 棄 物 税	現	0	0	0	0	0	0	0	0	0	0	0		
	繰	0	0	0	0	0	0	0	0	0	0	0		
	計	0	0	0	0	0	0	0	0	0	0	0		
旧 よ る に 税	特別地方消費税	現	0	0	0	0	0	0	0	0	0	0	0	
		繰	0	0	0	0	0	0	0	0	0	0	0	
		計	0	0	0	0	0	0	0	0	0	0	0	

(単位：円)

処 分 状 況								督促状発付		差押処分	
交付要求中		左の内参加差押中		分納誓約		その他		件数	金額	件数	金額
件数	金額	件数	金額	件数	金額	件数	金額				
32	1,234,244	17	747,344	0	0	539	274,326,218	45,115	1,901,824,907	2,441	104,097,488
38	1,517,460	22	1,025,500	9	918,000	444	359,610,498	2	163,700	458	22,699,983
70	2,751,704	39	1,772,844	9	918,000	983	633,936,716	45,117	1,901,988,607	2,899	126,797,471
-	0	-	0	-	0	-	242,632,900	-	0	-	0
-	0	-	0	-	0	-	330,900,576	-	0	-	0
-	0	-	0	-	0	-	573,533,476	-	0	-	0
10	242,200	0	0	0	0	116	2,485,100	1,620	37,366,800	203	4,630,600
12	226,300	4	70,000	0	0	104	2,733,135	0	0	65	1,283,154
22	468,500	4	70,000	0	0	220	5,218,235	1,620	37,366,800	268	5,913,754
0	0	0	0	0	0	0	0	0	0	0	0
0	0	0	0	0	0	0	0	0	0	0	0
0	0	0	0	0	0	0	0	0	0	0	0
2	87,000	0	0	0	0	55	5,161,900	1,428	86,632,000	176	10,584,800
4	386,100	4	386,100	4	717,200	59	4,131,369	0	0	98	9,300,619
6	473,100	4	386,100	4	717,200	114	9,293,269	1,428	86,632,000	274	19,885,419
1	40,200	0	0	0	0	23	6,248,713	530	105,943,325	49	8,599,113
2	125,520	0	0	0	0	23	10,937,175	0	0	10	354,076
3	165,720	0	0	0	0	46	17,185,888	530	105,943,325	59	8,953,189
0	0	0	0	0	0	0	0	0	0	0	0
0	0	0	0	0	0	0	0	0	0	0	0
0	0	0	0	0	0	0	0	0	0	0	0
0	0	0	0	0	0	0	0	0	0	0	0
0	0	0	0	0	0	0	0	0	0	0	0
1	105,100	1	105,100	0	0	48	2,628,588	1,688	160,509,900	105	7,880,162
3	169,740	1	25,000	0	0	22	2,906,405	2	163,700	40	3,181,526
4	274,840	2	130,100	0	0	70	5,534,993	1,690	160,673,600	145	11,061,688
0	0	0	0	0	0	0	0	3	39,750	0	0
0	0	0	0	0	0	0	0	0	0	0	0
0	0	0	0	0	0	0	0	3	39,750	0	0
0	0	0	0	0	0	0	0	0	0	0	0
0	0	0	0	0	0	0	0	0	0	0	0
0	0	0	0	0	0	0	0	0	0	0	0
0	0	0	0	0	0	0	0	0	0	0	0
0	0	0	0	0	0	0	0	0	0	0	0
0	0	0	0	0	0	2	5,529,546	0	0	0	0
0	0	0	0	0	0	0	0	0	0	0	0
0	0	0	0	0	0	2	5,529,546	0	0	0	0
0	0	0	0	0	0	0	0	0	0	0	0
3	97,700	3	97,700	5	200,800	71	2,072,793	0	0	80	3,017,626
3	97,700	3	97,700	5	200,800	71	2,072,793	0	0	80	3,017,626
0	0	0	0	0	0	0	0	0	0	0	0
0	0	0	0	0	0	0	0	0	0	0	0
0	0	0	0	0	0	0	0	0	0	0	0
18	759,744	16	642,244	0	0	295	9,639,471	39,834	1,511,217,260	1,907	72,390,813
14	512,100	10	446,700	0	0	165	5,929,045	0	0	165	5,562,982
32	1,271,844	26	1,088,944	0	0	460	15,568,516	39,834	1,511,217,260	2,072	77,953,795
0	0	0	0	0	0	0	0	11	107,600	1	12,000
0	0	0	0	0	0	0	0	0	0	0	0
0	0	0	0	0	0	0	0	11	107,600	1	12,000
0	0	0	0	0	0	0	0	0	0	0	0
0	0	0	0	0	0	0	0	0	0	0	0
0	0	0	0	0	0	0	0	0	0	0	0
0	0	0	0	0	0	0	0	1	8,272	0	0
0	0	0	0	0	0	0	0	0	0	0	0
0	0	0	0	0	0	0	0	1	8,272	0	0
0	0	0	0	0	0	0	0	0	0	0	0
0	0	0	0	0	0	0	0	0	0	0	0
0	0	0	0	0	0	0	0	0	0	0	0

(4) 事務所別滞納繰越状況

区 分		収入未済額		繰 越 額 の									
				差押中		滞納処分の停止中		徴収猶予中		換価の猶予中		嘱託中	
		件数	金 額	件数	金 額	件数	金 額	件数	金 額	件数	金 額	件数	金 額
別 府	現	68	53,998,949	21	905,400	9	272,100	3	1,239,700	1	2,240,000	0	0
	繰	138	94,112,285	27	2,748,073	98	13,005,834	0	0	0	0	0	0
	計	206	148,111,234	48	3,653,473	107	13,277,934	3	1,239,700	1	2,240,000	0	0
大 分	現	600	175,751,466	107	4,520,713	17	429,100	17	6,179,500	5	3,373,700	0	0
	繰	867	326,064,763	126	8,827,871	331	114,923,732	1	1,970,800	4	635,400	0	0
	計	1,467	501,816,229	233	13,348,584	348	115,352,832	18	8,150,300	9	4,009,100	0	0
日 田	現	9	19,194,751	2	76,200	1	51,700	0	0	4	513,100	0	0
	繰	12	21,574,791	1	10,500	7	1,692,512	0	0	0	0	0	0
	計	21	40,769,542	3	86,700	8	1,744,212	0	0	4	513,100	0	0
中 津	現	102	47,164,711	21	748,202	0	0	0	0	0	0	0	0
	繰	126	66,140,102	17	601,717	40	1,429,544	0	0	0	0	0	0
	計	228	113,304,813	38	1,349,919	40	1,429,544	0	0	0	0	0	0
税 務 課	現	0	0	0	0	0	0	0	0	0	0	0	0
	繰	0	0	0	0	0	0	0	0	0	0	0	0
	計	0	0	0	0	0	0	0	0	0	0	0	0
県 計	現	779	296,109,877	151	6,250,515	27	752,900	20	7,419,200	10	6,126,800	0	0
	繰	1,143	507,891,941	171	12,188,161	476	131,051,622	1	1,970,800	4	635,400	0	0
	計	1,922	804,001,818	322	18,438,676	503	131,804,522	21	9,390,000	14	6,762,200	0	0

(単位：円)

処 分 状 況								督促状発付		差押処分	
交付要求中		左の内参加差押中		分納誓約		その他					
件数	金額	件数	金額	件数	金額	件数	金額	件数	金額	件数	金額
2	69,000	1	39,500	0	0	32	49,272,749	6,344	264,182,250	542	23,107,162
0	0	0	0	0	0	13	78,358,378	0	0	76	6,421,714
2	69,000	1	39,500	0	0	45	127,631,127	6,344	264,182,250	618	29,528,876
28	1,027,244	14	569,844	0	0	426	160,221,209	29,623	1,268,409,907	1,540	67,081,913
34	1,452,060	22	1,025,500	9	918,000	362	197,336,900	2	163,700	332	14,439,582
62	2,479,304	36	1,595,344	9	918,000	788	357,558,109	29,625	1,268,573,607	1,872	81,521,495
0	0	0	0	0	0	2	18,553,751	3,594	143,440,400	103	3,836,600
4	65,400	0	0	0	0	0	19,806,379	0	0	2	19,619
4	65,400	0	0	0	0	2	38,360,130	3,594	143,440,400	105	3,856,219
2	138,000	2	138,000	0	0	79	46,278,509	5,551	225,752,600	256	10,071,813
0	0	0	0	0	0	69	64,108,841	0	0	48	1,819,068
2	138,000	2	138,000	0	0	148	110,387,350	5,551	225,752,600	304	11,890,881
0	0	0	0	0	0	0	0	3	39,750	0	0
0	0	0	0	0	0	0	0	0	0	0	0
0	0	0	0	0	0	0	0	3	39,750	0	0
32	1,234,244	17	747,344	0	0	539	274,326,218	45,115	1,901,824,907	2,441	104,097,488
38	1,517,460	22	1,025,500	9	918,000	444	359,610,498	2	163,700	458	22,699,983
70	2,751,704	39	1,772,844	9	918,000	983	633,936,716	45,117	1,901,988,607	2,899	126,797,471

(5) 県税収入及び滞納処分の分析

区 分	科 目	調 定 額		取					
		件数	金 額	納 期 内		納期後差押前納付		差押後公売前納付	
				件数	金 額	件数	金 額	件数	金 額
県	現 繰 計	0	0	32,272	424,435,200	265	3,501,758,266	0	0
		537,154	144,480,768,200	472,414	104,707,700,853	61,845	6,051,558,656	932	38,447,431
		0	0	0	0	4	69,199,200	0	0
		2,259	939,591,418	0	100	442	94,123,215	195	10,861,085
県 民 税	現 繰 計	0	0	32,272	424,435,200	269	3,570,957,466	0	0
		539,413	145,420,359,618	472,414	104,707,700,953	62,287	6,145,681,871	1,127	49,308,516
		-	-	-	-	-	-	-	-
		-	-	-	-	-	-	-	-
個 人 法 利 子 割	現 繰 計	0	0	0	0	0	0	0	0
		38,150	3,001,407,500	35,037	2,930,549,100	2,792	63,687,627	60	1,418,018
		341	17,885,119	0	100	72	1,773,520	10	200,708
		38,491	3,019,292,619	35,037	2,930,549,200	2,864	65,461,147	70	1,618,726
事 業 税	現 繰 計	0	0	0	0	0	0	0	0
		14,077	1,170,143,500	11,974	1,041,209,100	1,875	113,003,056	53	3,616,115
		244	32,140,860	0	0	27	2,452,768	32	2,552,340
		14,321	1,202,284,360	11,974	1,041,209,100	1,902	115,455,824	85	6,168,455
地 方 消 費 税	現 繰 計	0	0	0	0	0	0	0	0
		19,520	29,291,437,100	18,449	29,065,521,355	999	212,878,528	22	3,307,098
		78	112,955,917	0	0	17	4,735,185	1	61,100
		19,598	29,404,393,017	18,449	29,065,521,355	1,016	217,613,713	23	3,368,198
不 動 産 取 得 税	現 繰 計	0	0	0	0	0	0	0	0
		15,085	2,646,853,600	12,788	2,430,166,800	2,124	194,363,463	23	1,122,945
		158	88,549,343	0	0	38	62,843,400	0	0
		15,243	2,735,402,943	12,788	2,430,166,800	2,162	264,013,394	45	4,096,866
県 た ば こ 税	現 繰 計	0	0	0	0	0	0	0	0
		119	1,390,868,260	118	1,390,861,198	1	7,062	0	0
		0	0	0	0	0	0	0	0
		119	1,390,868,260	118	1,390,861,198	1	7,062	0	0
コ ー ル フ 場 利 用 税	現 繰 計	0	0	0	0	0	0	0	0
		339	333,327,250	338	331,847,250	1	1,480,000	0	0
		0	0	0	0	0	0	0	0
		339	333,327,250	338	331,847,250	1	1,480,000	0	0
自 動 車 取 得 税	現 繰 計	0	0	0	0	0	0	0	0
		3	114,200	3	114,200	0	0	0	0
		0	0	0	0	0	0	0	0
		3	114,200	3	114,200	0	0	0	0
軽 油 引 取 税	現 繰 計	0	0	0	0	0	0	0	0
		1,432	8,931,177,160	1,149	5,435,400,026	261	3,477,718,746	0	0
		2	6,355,800	0	0	2	6,355,800	0	0
		1,434	8,937,532,960	1,149	5,435,400,026	283	3,496,603,388	0	0
自 動 車 税	現 繰 計	0	0	0	0	0	0	0	0
		6	228,600	6	228,600	0	0	0	0
		0	0	0	0	0	0	0	0
		614	20,975,210	0	0	49	1,358,020	38	1,612,107
環 境 性 能 割	現 繰 計	0	0	0	0	0	0	0	0
		13,848	907,646,100	13,848	907,646,100	0	0	0	0
		0	0	0	0	0	0	0	0
		13,848	907,646,100	13,848	907,646,100	0	0	0	0
種 別 割	現 繰 計	0	0	32,272	424,435,200	0	0	0	0
		428,457	14,146,491,160	372,620	12,122,383,454	53,739	1,946,074,296	774	28,983,255
		0	0	0	0	0	0	0	0
		822	28,650,348	0	0	237	7,797,991	92	3,460,909
鉦 区 税	現 繰 計	0	0	0	0	0	0	0	0
		258	12,367,800	246	12,259,000	11	96,800	0	0
		0	0	0	0	0	0	0	0
		258	12,367,800	246	12,259,000	11	96,800	0	0
狩 猟 税	現 繰 計	0	0	0	0	0	0	0	0
		3,150	20,753,400	3,150	20,753,400	0	0	0	0
		0	0	0	0	0	0	0	0
		3,150	20,753,400	3,150	20,753,400	0	0	0	0
産 業 廃 棄 物 税	現 繰 計	0	0	0	0	4	24,038,120	0	0
		254	330,465,950	242	300,799,062	12	29,666,888	0	0
		0	0	0	0	0	0	0	0
		254	330,465,950	242	300,799,062	12	29,666,888	0	0
旧 法 に 特 別 地 方 消 費 税	現 繰 計	0	0	0	0	0	0	0	0
		0	0	0	0	0	0	0	0
		0	0	0	0	0	0	0	0
		0	0	0	0	0	0	0	0
過 少 申 告 加 算 金	現 繰 計	61	543,342	55	462,855	5	32,601	0	0
		4	922,498	0	0	0	0	0	0
		65	1,465,840	55	462,855	5	32,601	0	0
		65	1,465,840	55	462,855	5	32,601	0	0
不 申 告 加 算 金	現 繰 計	85	881,233	41	403,490	32	401,339	4	36,942
		29	381,326	0	0	5	26,132	0	0
		114	1,262,559	41	403,490	37	427,471	4	36,942
		114	1,262,559	41	403,490	37	427,471	4	36,942
重 加 算 金	現 繰 計	208	15,665,357	174	12,904,863	27	2,246,894	0	0
		21	23,815,325	0	0	1	707,371	0	0
		229	39,480,682	174	12,904,863	28	2,954,265	0	0
		229	39,480,682	174	12,904,863	28	2,954,265	0	0

注 旧自動車税及び自動車税種別割の「納期内」の上段は、年度の途中で新規登録した場合の月割課税分。「納期後差押前納付」の上段は、徴収猶予分。

(単位：円)

入 済 額								過誤納金の処理状況 (払戻及び充当済額)	
債権取立て収入		公売による充当		市町村払込分		計		件数	金額
件数	金額	件数	金額	件数	金額	件数	金額	件数	金額
0	0	0	0	0	0	32,537	3,926,193,466	0	0
1,162	49,296,297	13	654,858	0	33,335,546,601	536,366	144,183,204,696	30,685	1,108,377,669
0	0	0	0	0	0	4	69,199,200	0	0
237	10,601,658	12	2,126,340	0	243,537,094	886	361,249,492	59	1,797,854
0	0	0	0	0	0	32,541	3,995,392,666	0	0
1,399	59,897,955	25	2,781,198	0	33,579,083,695	537,252	144,544,454,188	30,744	1,110,175,523
-	0	-	0	-	33,335,546,601	-	34,730,842,022	-	35,164
-	0	-	0	-	243,537,094	-	243,537,094	-	0
-	0	-	0	-	33,579,083,695	-	34,974,379,116	-	35,164
114	2,645,855	2	32,120	0	0	38,005	2,998,332,720	1,766	49,740,336
42	930,511	6	492,544	0	0	130	3,397,383	21	269,000
156	3,576,366	8	524,664	0	0	38,135	3,001,730,103	1,787	50,009,336
0	0	0	0	0	0	2,456	77,530,454	2	20,001
0	0	0	0	0	0	0	0	0	0
0	0	0	0	0	0	2,456	77,530,454	2	20,001
103	6,032,460	0	0	0	0	14,005	1,163,860,731	52	2,216,693
48	3,733,437	0	0	0	0	107	8,738,545	5	93,292
151	9,765,897	0	0	0	0	14,112	1,172,599,276	57	2,309,985
21	2,749,042	0	0	0	0	19,491	29,284,456,023	1,683	570,419,875
6	358,258	1	334,408	0	0	25	5,488,951	6	815,400
27	3,107,300	1	334,408	0	0	19,516	29,289,944,974	1,689	571,235,275
0	0	0	0	0	0	0	26,408,161,047	0	0
0	0	0	0	0	0	0	0	0	0
0	0	0	0	0	0	0	26,408,161,047	0	0
0	0	0	0	0	0	0	20,837,028,634	0	0
0	0	0	0	0	0	0	0	0	0
0	0	0	0	0	0	0	20,837,028,634	0	0
0	0	0	0	0	0	0	1,400	0	0
62	4,565,304	1	210,100	0	0	14,998	2,630,428,612	902	71,008,611
0	0	0	0	0	0	2	62,843,400	0	0
24	1,744,806	1	1,135,188	0	0	85	75,503,846	10	276,800
0	0	0	0	0	0	2	62,844,800	0	0
86	6,310,110	2	1,345,288	0	0	15,083	2,705,932,458	912	71,285,411
0	0	0	0	0	0	119	1,390,868,260	0	0
0	0	0	0	0	0	0	0	0	0
0	0	0	0	0	0	119	1,390,868,260	0	0
0	0	0	0	0	0	339	333,327,250	1	900
0	0	0	0	0	0	0	0	0	0
0	0	0	0	0	0	339	333,327,250	1	900
0	0	0	0	0	0	3	114,200	0	0
0	0	0	0	0	0	0	0	0	0
0	0	0	0	0	0	3	114,200	0	0
0	0	0	0	0	0	261	3,477,718,746	0	0
0	0	0	0	0	0	1,430	8,925,647,614	7	379,286
0	0	0	0	0	0	2	6,355,800	0	0
0	0	0	0	0	0	0	6,355,800	0	0
0	0	0	0	0	0	263	3,484,074,546	0	0
0	0	0	0	0	0	1,432	8,932,003,414	7	379,286
0	0	0	0	0	0	6	228,600	0	0
0	0	0	0	0	0	0	0	0	0
21	729,862	1	29,600	0	0	109	3,729,589	1	12,600
0	0	0	0	0	0	0	0	0	0
21	729,862	1	29,600	0	0	115	3,958,189	1	12,600
0	0	0	0	0	0	13,848	907,646,100	0	0
0	0	0	0	0	0	0	0	0	0
0	0	0	0	0	0	13,848	907,646,100	0	0
0	0	0	0	0	0	32,272	424,435,200	0	0
861	33,291,636	10	412,638	0	0	428,004	14,131,145,279	26,269	414,510,383
0	0	0	0	0	0	0	0	0	0
96	3,104,784	3	134,600	0	0	428	14,498,284	16	330,762
0	0	0	0	0	0	32,272	424,435,200	0	0
957	36,396,420	13	547,238	0	0	428,432	14,145,643,563	26,285	414,841,145
1	12,000	0	0	0	0	258	12,367,800	1	38,300
0	0	0	0	0	0	0	0	0	0
1	12,000	0	0	0	0	258	12,367,800	1	38,300
0	0	0	0	0	0	3,150	20,753,400	0	4,100
0	0	0	0	0	0	0	0	0	0
0	0	0	0	0	0	3,150	20,753,400	0	4,100
0	0	0	0	0	0	4	24,038,120	0	0
0	0	0	0	0	0	254	330,465,950	2	4,020
0	0	0	0	0	0	0	0	0	0
0	0	0	0	0	0	0	24,038,120	0	0
0	0	0	0	0	0	254	330,465,950	2	4,020
0	0	0	0	0	0	0	0	0	0
0	0	0	0	0	0	0	0	0	0
0	0	0	0	0	0	60	495,456	0	0
0	0	0	0	0	0	0	0	0	0
0	0	0	0	0	0	60	495,456	0	0
2	27,164	0	0	0	0	79	868,935	1	132,700
1	805	0	0	0	0	6	26,937	0	0
3	27,969	0	0	0	0	85	895,872	1	132,700
0	0	0	0	0	0	201	15,151,757	1	35,700
0	6,800	0	0	0	0	1	714,171	0	0
0	6,800	0	0	0	0	202	15,865,928	1	35,700

(6) 県税収入及び滞納処分の分析(滞納繰越分)

科目	区分	定 額							
		前年度繰越額		調 増		減 少		繰越調定現額	
		件数	金 額	件数	金 額	件数	金 額	件数	金 額
県 税	S62	0	0	0	0	0	0	0	0
	S63	0	0	0	0	0	0	0	0
	H01	0	0	0	0	0	0	0	0
	H02	0	16,629	0	0	0	0	0	16,629
	H03	1	298,771	0	0	0	0	1	298,771
	H04	0	492,401	0	10	0	0	0	492,411
	H05	1	441,073	0	0	0	0	1	441,073
	H06	0	7,377	0	0	0	0	0	7,377
	H07	0	8,534	0	0	0	0	0	8,534
	H08	0	17,704	0	1	0	0	0	17,705
	H09	3	237,690	0	0	0	2	3	237,688
	H10	2	484,436	0	1	0	2	2	484,435
	H11	0	45,824	0	2	0	0	0	45,826
	H12	1	220,631	0	0	0	8	1	220,623
	H13	1	565,723	0	4	0	12	1	565,715
	H14	1	125,100	0	0	0	2	1	125,098
	H15	3	162,780	0	0	0	2	3	162,778
	H16	0	862,565	0	0	0	23	0	862,542
	H17	3	4,035,759	0	15	0	73	3	4,035,701
	H18	4	2,409,453	0	57	0	18	4	2,409,492
	H19	3	2,439,635	0	128	0	18	3	2,439,745
	H20	6	3,201,106	0	135	0	30	6	3,201,211
	H21	7	3,481,223	0	135	0	43	7	3,481,315
	H22	14	5,001,193	0	240	0	56	14	5,001,377
	H23	16	5,423,069	0	185	0	61	16	5,423,193
	H24	24	13,673,684	0	429	0	71	24	13,674,042
	H25	31	9,063,357	0	238	0	77	31	9,063,518
	H26	33	11,721,058	0	349	0	90	33	11,721,317
	H27	40	14,251,112	0	36,143	0	132	40	14,287,123
	H28	64	20,716,900	0	144,248	0	166	64	20,860,982
	H29	119	42,041,077	0	1,820	1	199,827	118	41,843,070
	H30	225	97,977,218	0	2,476	0	106,920	225	97,872,774
	H31	286	141,979,359	0	3,485	0	164,285	286	141,818,559
	R02	386	141,266,910	0	4,445	3	8,356,207	383	132,915,148
	R03	1,015	441,548,307	0	1,639,053	26	17,631,714	989	425,555,646
計	2,289	964,217,658	0	1,833,599	30	26,459,839	2,259	939,591,418	
個 人 県 民 税	S62	-	0	-	0	-	0	-	0
	S63	-	0	-	0	-	0	-	0
	H01	-	0	-	0	-	0	-	0
	H02	-	16,629	-	0	-	0	-	16,629
	H03	-	9,371	-	0	-	0	-	9,371
	H04	-	492,401	-	10	-	0	-	492,411
	H05	-	11,086	-	0	-	0	-	11,086
	H06	-	7,377	-	0	-	0	-	7,377
	H07	-	8,534	-	0	-	0	-	8,534
	H08	-	17,704	-	1	-	0	-	17,705
	H09	-	20,447	-	0	-	2	-	20,445
	H10	-	83,258	-	1	-	2	-	83,257
	H11	-	45,824	-	2	-	0	-	45,826
	H12	-	186,131	-	0	-	8	-	186,123
	H13	-	537,023	-	4	-	12	-	537,015
	H14	-	90,600	-	0	-	2	-	90,598
	H15	-	61,980	-	0	-	2	-	61,978
	H16	-	862,565	-	0	-	23	-	862,542
	H17	-	3,100,559	-	15	-	73	-	3,100,501
	H18	-	1,787,988	-	57	-	18	-	1,788,027
	H19	-	2,018,435	-	128	-	18	-	2,018,545
	H20	-	3,085,996	-	135	-	30	-	3,086,101
	H21	-	3,337,723	-	135	-	43	-	3,337,815
	H22	-	4,417,940	-	240	-	56	-	4,418,124
	H23	-	4,932,003	-	185	-	61	-	4,932,127
	H24	-	11,975,391	-	429	-	71	-	11,975,749
	H25	-	7,622,945	-	238	-	77	-	7,623,106
	H26	-	10,255,645	-	349	-	90	-	10,255,904
	H27	-	12,975,155	-	36,143	-	132	-	13,011,166
	H28	-	17,278,114	-	144,248	-	166	-	17,422,196
	H29	-	37,194,040	-	1,820	-	158,327	-	37,037,533
	H30	-	64,119,234	-	2,476	-	106,920	-	64,014,790
	H31	-	90,847,704	-	3,485	-	82,085	-	90,769,104
	R02	-	111,475,774	-	4,445	-	230,007	-	111,250,212
	R03	-	255,291,485	-	1,639,053	-	13,343,614	-	243,586,924
計	-	644,167,061	-	1,833,599	-	13,921,839	-	632,078,821	
法 人 県 民 税	H11	0	0	0	0	0	0	0	0
	H12	0	0	0	0	0	0	0	0
	H13	0	0	0	0	0	0	0	0
	H14	0	0	0	0	0	0	0	0
	H15	0	0	0	0	0	0	0	0
	H16	0	0	0	0	0	0	0	0
	H17	0	0	0	0	0	0	0	0
	H18	0	0	0	0	0	0	0	0
	H19	0	0	0	0	0	0	0	0
	H20	0	0	0	0	0	0	0	0
	H21	0	0	0	0	0	0	0	0
	H22	0	0	0	0	0	0	0	0
	H23	0	0	0	0	0	0	0	0
	H24	0	0	0	0	0	0	0	0
	H25	1	20,991	0	0	0	0	1	20,991
	H26	2	49,300	0	0	0	0	2	49,300
	H27	3	75,784	0	0	0	0	3	75,784
	H28	7	141,087	0	0	0	0	7	141,087
	H29	14	289,680	0	0	0	0	14	289,680
	H30	29	842,171	0	0	0	0	29	842,171
	H31	38	4,698,568	0	0	0	0	38	4,698,568
	R02	71	2,040,939	0	0	0	0	71	2,040,939
	R03	176	9,726,599	0	0	0	0	176	9,726,599
	計	341	17,885,119	0	0	0	0	341	17,885,119

科目	区分	調定年度								
		前年度繰越額		調 増		調 減		繰越調定現額		
		件数	金額	件数	金額	件数	金額	件数	金額	
個人事業税	H04	0	0	0	0	0	0	0	0	
	H05	1	429,987	0	0	0	0	1	429,987	
	H06	0	0	0	0	0	0	0	0	
	H07	0	0	0	0	0	0	0	0	
	H08	0	0	0	0	0	0	0	0	
	H09	0	0	0	0	0	0	0	0	
	H10	0	0	0	0	0	0	0	0	
	H11	0	0	0	0	0	0	0	0	
	H12	0	0	0	0	0	0	0	0	
	H13	0	0	0	0	0	0	0	0	
	H14	0	0	0	0	0	0	0	0	
	H15	0	0	0	0	0	0	0	0	
	H16	0	0	0	0	0	0	0	0	
	H17	0	0	0	0	0	0	0	0	
	H18	0	0	0	0	0	0	0	0	
	H19	2	376,200	0	0	0	0	2	376,200	
	H20	2	17,000	0	0	0	0	2	17,000	
	H21	0	0	0	0	0	0	0	0	
	H22	7	320,800	0	0	0	0	7	320,800	
	H23	2	69,600	0	0	0	0	2	69,600	
	H24	7	1,242,351	0	0	0	0	7	1,242,351	
	H25	5	772,200	0	0	0	0	5	772,200	
	H26	2	188,691	0	0	0	0	2	188,691	
	H27	2	101,023	0	0	0	0	2	101,023	
	H28	7	319,149	0	0	0	0	7	319,149	
	H29	5	222,500	0	0	0	0	5	222,500	
	H30	21	1,224,214	0	0	0	0	21	1,224,214	
	H31	38	5,473,418	0	0	0	0	38	5,473,418	
	R02	35	4,187,108	0	0	0	0	35	4,187,108	
	R03	110	17,507,519	0	0	2	310,900	108	17,196,619	
	計	246	32,451,760	0	0	2	310,900	244	32,140,860	
	法人事業税	H11	0	0	0	0	0	0	0	0
		H12	0	0	0	0	0	0	0	0
		H13	0	0	0	0	0	0	0	0
H14		0	0	0	0	0	0	0	0	
H15		0	0	0	0	0	0	0	0	
H16		0	0	0	0	0	0	0	0	
H17		0	0	0	0	0	0	0	0	
H18		0	0	0	0	0	0	0	0	
H19		0	0	0	0	0	0	0	0	
H20		0	0	0	0	0	0	0	0	
H21		0	0	0	0	0	0	0	0	
H22		0	0	0	0	0	0	0	0	
H23		0	0	0	0	0	0	0	0	
H24		0	0	0	0	0	0	0	0	
H25		0	0	0	0	0	0	0	0	
H26		2	150,276	0	0	0	0	2	150,276	
H27		0	0	0	0	0	0	0	0	
H28		2	38,100	0	0	0	0	2	38,100	
H29		3	49,300	0	0	0	0	3	49,300	
H30		11	25,098,361	0	0	0	0	11	25,098,361	
H31	8	30,220,615	0	0	0	0	8	30,220,615		
R02	10	2,315,600	0	0	0	0	10	2,315,600		
R03	42	55,083,665	0	0	0	0	42	55,083,665		
計	78	112,955,917	0	0	0	0	78	112,955,917		
不動産取得税	H02	0	0	0	0	0	0	0	0	
	H03	1	289,400	0	0	0	0	1	289,400	
	H04	0	0	0	0	0	0	0	0	
	H05	0	0	0	0	0	0	0	0	
	H06	0	0	0	0	0	0	0	0	
	H07	0	0	0	0	0	0	0	0	
	H08	0	0	0	0	0	0	0	0	
	H09	2	154,360	0	0	0	0	2	154,360	
	H10	2	401,178	0	0	0	0	2	401,178	
	H11	0	0	0	0	0	0	0	0	
	H12	0	0	0	0	0	0	0	0	
	H13	0	0	0	0	0	0	0	0	
	H14	0	0	0	0	0	0	0	0	
	H15	3	100,800	0	0	0	0	3	100,800	
	H16	0	0	0	0	0	0	0	0	
	H17	2	910,700	0	0	0	0	2	910,700	
	H18	2	544,386	0	0	0	0	2	544,386	
	H19	0	0	0	0	0	0	0	0	
	H20	0	0	0	0	0	0	0	0	
	H21	0	0	0	0	0	0	0	0	
	H22	0	0	0	0	0	0	0	0	
	H23	0	0	0	0	0	0	0	0	
	H24	0	0	0	0	0	0	0	0	
	H25	1	25,000	0	0	0	0	1	25,000	
	H26	1	180,200	0	0	0	0	1	180,200	
	H27	0	0	0	0	0	0	0	0	
H28	4	1,496,211	0	0	0	0	4	1,496,211		
H29	7	672,200	0	0	1	41,500	6	630,700		
H30	10	1,206,418	0	0	0	0	10	1,206,418		
H31	19	4,569,993	0	0	0	0	19	4,569,993		
R02	33	12,823,236	0	0	3	8,011,000	30	4,812,236		
R03	94	76,336,361	0	0	19	3,108,600	75	73,227,761		
計	181	99,710,443	0	0	23	11,161,100	158	88,549,343		
ゴルフ用場税	H26	0	0	0	0	0	0	0	0	
	H27	0	0	0	0	0	0	0	0	
	H28	0	0	0	0	0	0	0	0	
	H29	0	0	0	0	0	0	0	0	
	H30	0	0	0	0	0	0	0	0	
	H31	0	0	0	0	0	0	0	0	
	R02	0	0	0	0	0	0	0	0	
R03	0	0	0	0	0	0	0	0		
計	0	0	0	0	0	0	0	0		

(単位:円)

収入済額		不納欠損額		過誤納額		翌年度への繰越		左のうち滞納処分 の停止中のもの	
件数	金額	件数	金額	件数	金額	件数	金額	件数	金額
0	0	0	0	0	0	0	0	0	0
0	0	1	429,987	0	0	0	0	0	0
0	0	0	0	0	0	0	0	0	0
0	0	0	0	0	0	0	0	0	0
0	0	0	0	0	0	0	0	0	0
0	0	0	0	0	0	0	0	0	0
0	0	0	0	0	0	0	0	0	0
0	0	0	0	0	0	0	0	0	0
0	0	0	0	0	0	0	0	0	0
0	0	0	0	0	0	0	0	0	0
0	0	0	0	0	0	0	0	0	0
0	0	0	0	0	0	0	0	0	0
0	0	0	0	0	0	0	0	0	0
0	0	0	0	0	0	0	0	0	0
0	0	0	0	0	0	0	0	0	0
0	0	1	50,900	0	0	1	325,300	1	325,300
0	0	0	0	0	0	2	17,000	2	17,000
0	0	0	0	0	0	0	0	0	0
0	0	2	98,400	0	0	5	222,400	2	51,700
0	0	2	69,600	0	0	0	0	0	0
0	0	4	945,200	0	0	3	297,151	0	0
1	55,000	0	0	0	0	4	717,200	0	0
0	30,000	0	0	0	0	2	158,691	0	0
0	0	0	0	0	0	2	101,023	0	0
4	264,160	0	0	0	0	3	54,989	2	40,667
4	71,700	0	0	0	0	1	150,800	1	150,800
6	188,365	0	0	0	0	15	1,035,849	4	208,200
10	1,108,995	0	0	0	0	28	4,364,423	11	1,830,587
16	2,049,779	0	0	0	0	19	2,137,329	5	1,114,000
66	4,970,546	0	0	0	0	42	12,226,073	10	8,051,600
107	8,738,545	10	1,594,087	0	0	127	21,808,228	38	11,789,854
0	0	0	0	0	0	0	0	0	0
0	0	0	0	0	0	0	0	0	0
0	0	0	0	0	0	0	0	0	0
0	0	0	0	0	0	0	0	0	0
0	0	0	0	0	0	0	0	0	0
0	0	0	0	0	0	0	0	0	0
0	0	0	0	0	0	0	0	0	0
0	0	0	0	0	0	0	0	0	0
0	0	0	0	0	0	0	0	0	0
0	0	0	0	0	0	0	0	0	0
0	0	0	0	0	0	0	0	0	0
0	0	0	0	0	0	0	0	0	0
0	0	0	0	0	0	0	0	0	0
0	0	0	0	0	0	0	0	0	0
0	0	0	0	0	0	0	0	0	0
0	0	0	0	0	0	0	0	0	0
0	0	0	0	0	0	0	0	0	0
0	0	0	0	0	0	0	0	0	0
0	4,458	1	69,400	0	0	1	76,418	0	0
0	0	0	0	0	0	0	0	0	0
0	0	0	0	0	0	2	38,100	0	0
0	0	0	0	0	0	0	0	0	0
0	0	3	49,300	0	0	0	0	0	0
0	0	3	2,497,500	0	0	8	22,600,861	6	22,449,461
1	278,880	1	7,000	0	0	6	29,934,735	2	29,796,300
0	120,395	0	0	0	0	10	2,195,205	0	0
24	5,085,218	1	17,400	0	0	17	49,981,047	4	39,631,200
25	5,488,951	9	2,640,600	0	0	44	104,826,366	12	91,876,961
0	0	0	0	0	0	0	0	0	0
0	0	1	289,400	0	0	0	0	0	0
0	0	0	0	0	0	0	0	0	0
0	0	0	0	0	0	0	0	0	0
0	0	0	0	0	0	0	0	0	0
0	0	0	0	0	0	0	0	0	0
0	0	0	0	0	0	0	0	0	0
0	0	0	0	0	0	0	0	0	0
0	0	0	0	0	0	0	0	0	0
0	0	0	0	0	0	0	0	0	0
0	0	0	0	0	0	0	0	0	0
0	0	0	0	0	0	2	154,360	0	0
1	339,178	0	0	0	0	1	62,000	0	0
0	0	0	0	0	0	0	0	0	0
0	0	0	0	0	0	0	0	0	0
0	0	0	0	0	0	0	0	0	0
0	0	0	0	0	0	0	0	0	0
3	100,800	0	0	0	0	0	0	0	0
0	0	0	0	0	0	0	0	0	0
0	0	2	910,700	0	0	0	0	0	0
1	101,770	0	0	0	0	1	442,616	1	442,616
0	0	0	0	0	0	0	0	0	0
0	0	0	0	0	0	0	0	0	0
0	0	0	0	0	0	0	0	0	0
0	0	0	0	0	0	0	0	0	0
0	0	0	0	0	0	0	0	0	0
0	0	0	0	0	0	0	0	0	0
0	0	0	0	0	0	0	0	0	0
0	0	0	0	0	0	1	25,000	0	0
0	0	0	0	0	0	1	180,200	0	0
0	0	0	0	0	0	0	0	0	0
1	14,700	2	132,400	0	0	1	1,349,111	0	0
2	34,400	1	112,900	0	0	3	483,400	0	0
2	695,247	5	300,177	0	0	3	210,994	2	65,600
3	1,830,206	1	46,100	0	0	15	2,693,687	7	2,212,687
11	1,919,484	1	43,600	0	0	18	2,849,152	3	1,614,212
61	70,468,061	0	0	0	0	14	2,759,700	1	35,900
85	75,503,846	13	1,835,277	0	0	60	11,210,220	14	4,371,015
0	0	0	0	0	0	0	0	0	0
0	0	0	0	0	0	0	0	0	0
0	0	0	0	0	0	0	0	0	0
0	0	0	0	0	0	0	0	0	0
0	0	0	0	0	0	0	0	0	0
0	0	0	0	0	0	0	0	0	0
0	0	0	0	0	0	0	0	0	0
0	0	0	0	0	0	0	0	0	0
0	0	0	0	0	0	0	0	0	0
0	0	0	0	0	0	0	0	0	0
0	0	0	0	0	0	0	0	0	0
0	0	0	0	0	0	0	0	0	0
0	0	0	0	0	0	0	0	0	0

科目	区分 調定年度	調 定 額							
		前年度繰越額		増 加		減 少		繰越調定現額	
		件数	金 額	件数	金 額	件数	金 額	件数	金 額
軽引 取 油 税	H26	0	0	0	0	0	0	0	0
	H27	0	0	0	0	0	0	0	0
	H28	0	0	0	0	0	0	0	0
	H29	0	0	0	0	0	0	0	0
	H30	0	0	0	0	0	0	0	0
	H31	0	0	0	0	0	0	0	0
	R02	0	0	0	0	0	0	0	0
	R03	2	6,355,800	0	0	0	0	2	6,355,800
計	2	6,355,800	0	0	0	0	2	6,355,800	
自 動 車 税	H03	0	0	0	0	0	0	0	0
	H04	0	0	0	0	0	0	0	0
	H05	0	0	0	0	0	0	0	0
	H06	0	0	0	0	0	0	0	0
	H07	0	0	0	0	0	0	0	0
	H08	0	0	0	0	0	0	0	0
	H09	1	62,883	0	0	0	0	1	62,883
	H10	0	0	0	0	0	0	0	0
	H11	0	0	0	0	0	0	0	0
	H12	1	34,500	0	0	0	0	1	34,500
	H13	1	28,700	0	0	0	0	1	28,700
	H14	1	34,500	0	0	0	0	1	34,500
	H15	0	0	0	0	0	0	0	0
	H16	0	0	0	0	0	0	0	0
	H17	1	24,500	0	0	0	0	1	24,500
	H18	2	77,079	0	0	0	0	2	77,079
	H19	1	45,000	0	0	0	0	1	45,000
	H20	4	98,110	0	0	0	0	4	98,110
	H21	7	143,500	0	0	0	0	7	143,500
	H22	7	262,453	0	0	0	0	7	262,453
	H23	14	421,466	0	0	0	0	14	421,466
H24	17	455,942	0	0	0	0	17	455,942	
H25	24	622,221	0	0	0	0	24	622,221	
H26	26	896,946	0	0	0	0	26	896,946	
H27	35	1,099,150	0	0	0	0	35	1,099,150	
H28	44	1,444,239	0	0	0	0	44	1,444,239	
H29	90	3,613,357	0	0	0	0	90	3,613,357	
H30	154	5,486,820	0	0	0	0	154	5,486,820	
H31	183	6,169,061	0	0	0	82,200	183	6,086,861	
R02	1	36,983	0	0	0	0	1	36,983	
R03	0	0	0	0	0	0	0	0	
計	614	21,057,410	0	0	0	82,200	614	20,975,210	
自 動 車 税 環 境 性 能 割	H23	0	0	0	0	0	0	0	0
	H24	0	0	0	0	0	0	0	0
	H25	0	0	0	0	0	0	0	0
	H26	0	0	0	0	0	0	0	0
	H27	0	0	0	0	0	0	0	0
	H28	0	0	0	0	0	0	0	0
	H29	0	0	0	0	0	0	0	0
	H30	0	0	0	0	0	0	0	0
	H31	0	0	0	0	0	0	0	0
	R02	0	0	0	0	0	0	0	0
	R03	0	0	0	0	0	0	0	0
	計	0	0	0	0	0	0	0	0
	自 動 車 税 種 別 割	H23	0	0	0	0	0	0	0
H24		0	0	0	0	0	0	0	0
H25		0	0	0	0	0	0	0	0
H26		0	0	0	0	0	0	0	0
H27		0	0	0	0	0	0	0	0
H28		0	0	0	0	0	0	0	0
H29		0	0	0	0	0	0	0	0
H30		0	0	0	0	0	0	0	0
H31		0	0	0	0	0	0	0	0
R02	236	8,387,270	0	0	0	115,200	236	8,272,070	
R03	591	21,246,878	0	0	5	868,600	586	20,378,278	
計	827	29,634,148	0	0	5	983,800	822	28,650,348	
鉦 区 税	H26	0	0	0	0	0	0	0	0
	H27	0	0	0	0	0	0	0	0
	H28	0	0	0	0	0	0	0	0
	H29	0	0	0	0	0	0	0	0
	H30	0	0	0	0	0	0	0	0
	H31	0	0	0	0	0	0	0	0
	R02	0	0	0	0	0	0	0	0
	R03	0	0	0	0	0	0	0	0
計	0	0	0	0	0	0	0	0	
産 棄 物 税	H23	0	0	0	0	0	0	0	0
	H24	0	0	0	0	0	0	0	0
	H25	0	0	0	0	0	0	0	0
	H26	0	0	0	0	0	0	0	0
	H27	0	0	0	0	0	0	0	0
	H28	0	0	0	0	0	0	0	0
	H29	0	0	0	0	0	0	0	0
	H30	0	0	0	0	0	0	0	0
	H31	0	0	0	0	0	0	0	0
	R02	0	0	0	0	0	0	0	0
R03	0	0	0	0	0	0	0	0	
計	0	0	0	0	0	0	0	0	
地 方 特 別 消 費 税	H26	0	0	0	0	0	0	0	0
	H27	0	0	0	0	0	0	0	0
	H28	0	0	0	0	0	0	0	0
	H29	0	0	0	0	0	0	0	0
	H30	0	0	0	0	0	0	0	0
	H31	0	0	0	0	0	0	0	0
	R02	0	0	0	0	0	0	0	0
	R03	0	0	0	0	0	0	0	0
計	0	0	0	0	0	0	0	0	

(単位：円)

収入済額		不納欠損額		過誤納額		翌年度への繰越		左のうち滞納処分の停止中のもの	
件数	金額	件数	金額	件数	金額	件数	金額	件数	金額
0	0	0	0	0	0	0	0	0	0
0	0	0	0	0	0	0	0	0	0
0	0	0	0	0	0	0	0	0	0
0	0	0	0	0	0	0	0	0	0
0	0	0	0	0	0	0	0	0	0
0	0	0	0	0	0	0	0	0	0
2	6,355,800	0	0	0	0	0	0	0	0
2	6,355,800	0	0	0	0	0	0	0	0
0	0	0	0	0	0	0	0	0	0
0	0	0	0	0	0	0	0	0	0
0	0	0	0	0	0	0	0	0	0
0	0	0	0	0	0	0	0	0	0
0	0	0	0	0	0	0	0	0	0
0	0	1	62,883	0	0	0	0	0	0
0	0	0	0	0	0	0	0	0	0
0	0	0	0	0	0	1	34,500	0	0
0	0	0	0	0	0	1	28,700	0	0
0	0	0	0	0	0	1	34,500	0	0
0	0	0	0	0	0	0	0	0	0
0	0	0	0	0	0	0	0	0	0
0	0	2	77,079	0	0	0	0	0	0
0	1,100	0	0	0	0	1	43,900	1	43,900
2	37,500	1	17,210	0	0	1	43,400	1	43,400
0	0	3	89,800	0	0	4	53,700	2	30,200
0	9,510	2	94,400	0	0	5	158,543	3	86,953
1	14,500	4	137,216	0	0	9	269,750	6	197,550
0	0	6	141,140	0	0	11	314,802	6	189,559
4	70,104	7	188,756	0	0	13	363,361	6	219,900
8	201,222	6	194,350	0	0	12	501,374	8	344,774
9	222,878	10	300,000	0	0	16	576,272	8	306,969
10	314,702	12	401,352	0	0	22	728,185	11	335,708
13	631,250	49	2,051,500	0	0	28	930,607	19	680,607
27	1,083,054	26	947,500	0	0	101	3,456,266	81	2,676,374
35	1,143,769	16	345,400	0	0	132	4,597,692	83	2,993,645
0	0	0	0	0	0	1	36,983	1	36,983
0	0	0	0	0	0	0	0	0	0
109	3,729,589	145	5,048,586	0	0	360	12,197,035	237	8,211,022
0	0	0	0	0	0	0	0	0	0
0	0	0	0	0	0	0	0	0	0
0	0	0	0	0	0	0	0	0	0
0	0	0	0	0	0	0	0	0	0
0	0	0	0	0	0	0	0	0	0
0	0	0	0	0	0	0	0	0	0
0	0	0	0	0	0	0	0	0	0
0	0	0	0	0	0	0	0	0	0
0	0	0	0	0	0	0	0	0	0
0	0	0	0	0	0	0	0	0	0
0	0	0	0	0	0	0	0	0	0
0	0	0	0	0	0	0	0	0	0
0	0	0	0	0	0	0	0	0	0
69	2,138,313	7	225,826	0	0	160	5,907,931	81	3,052,057
359	12,359,971	7	267,100	0	0	220	7,751,207	62	1,918,922
428	14,498,284	14	492,926	0	0	380	13,659,138	143	4,970,979
0	0	0	0	0	0	0	0	0	0
0	0	0	0	0	0	0	0	0	0
0	0	0	0	0	0	0	0	0	0
0	0	0	0	0	0	0	0	0	0
0	0	0	0	0	0	0	0	0	0
0	0	0	0	0	0	0	0	0	0
0	0	0	0	0	0	0	0	0	0
0	0	0	0	0	0	0	0	0	0
0	0	0	0	0	0	0	0	0	0
0	0	0	0	0	0	0	0	0	0
0	0	0	0	0	0	0	0	0	0
0	0	0	0	0	0	0	0	0	0
0	0	0	0	0	0	0	0	0	0
0	0	0	0	0	0	0	0	0	0
0	0	0	0	0	0	0	0	0	0
0	0	0	0	0	0	0	0	0	0
0	0	0	0	0	0	0	0	0	0
0	0	0	0	0	0	0	0	0	0
0	0	0	0	0	0	0	0	0	0
0	0	0	0	0	0	0	0	0	0
0	0	0	0	0	0	0	0	0	0
0	0	0	0	0	0	0	0	0	0
0	0	0	0	0	0	0	0	0	0
0	0	0	0	0	0	0	0	0	0
0	0	0	0	0	0	0	0	0	0
0	0	0	0	0	0	0	0	0	0
0	0	0	0	0	0	0	0	0	0
0	0	0	0	0	0	0	0	0	0
0	0	0	0	0	0	0	0	0	0
0	0	0	0	0	0	0	0	0	0
0	0	0	0	0	0	0	0	0	0
0	0	0	0	0	0	0	0	0	0

科目	区分 調定年度	調定額								
		前年度繰越額		増加		減少		繰越調定現額		
		件数	金額	件数	金額	件数	金額	件数	金額	
加 算 金 計	H09	1	298,369	0	0	0	0	0	1	298,369
	H10	0	0	0	0	0	0	0	0	0
	H11	0	0	0	0	0	0	0	0	0
	H12	0	0	0	0	0	0	0	0	0
	H13	0	0	0	0	0	0	0	0	0
	H14	0	0	0	0	0	0	0	0	0
	H15	0	0	0	0	0	0	0	0	0
	H16	0	0	0	0	0	0	0	0	0
	H17	0	0	0	0	0	0	0	0	0
	H18	0	0	0	0	0	0	0	0	0
	H19	0	0	0	0	0	0	0	0	0
	H20	0	0	0	0	0	0	0	0	0
	H21	0	0	0	0	0	0	0	0	0
	H22	0	0	0	0	0	0	0	0	0
	H23	0	0	0	0	0	0	0	0	0
	H24	2	59,980	0	0	0	0	0	2	59,980
	H25	0	0	0	0	0	0	0	0	0
	H26	2	23,929	0	0	0	0	0	2	23,929
	H27	0	0	0	0	0	0	0	0	0
	H28	4	817,546	0	0	0	0	0	4	817,546
H29	8	2,519,789	0	0	0	0	0	8	2,519,789	
H30	10	9,675,233	0	0	0	0	0	10	9,675,233	
H31	9	11,425,314	0	0	0	0	0	9	11,425,314	
R02	6	31,107	0	0	0	0	0	6	31,107	
R03	12	267,882	0	0	0	0	0	12	267,882	
計	54	25,119,149	0	0	0	0	0	54	25,119,149	
過 少 申 告 加 算 金	H20	0	0	0	0	0	0	0	0	0
	H21	0	0	0	0	0	0	0	0	0
	H22	0	0	0	0	0	0	0	0	0
	H23	0	0	0	0	0	0	0	0	0
	H24	0	0	0	0	0	0	0	0	0
	H25	0	0	0	0	0	0	0	0	0
	H26	0	0	0	0	0	0	0	0	0
	H27	0	0	0	0	0	0	0	0	0
	H28	0	0	0	0	0	0	0	0	0
	H29	2	4,701	0	0	0	0	0	2	4,701
	H30	2	917,797	0	0	0	0	0	2	917,797
	H31	0	0	0	0	0	0	0	0	0
	R02	0	0	0	0	0	0	0	0	0
R03	0	0	0	0	0	0	0	0	0	
計	4	922,498	0	0	0	0	0	4	922,498	
不 申 告 加 算 金	H17	0	0	0	0	0	0	0	0	0
	H18	0	0	0	0	0	0	0	0	0
	H19	0	0	0	0	0	0	0	0	0
	H20	0	0	0	0	0	0	0	0	0
	H21	0	0	0	0	0	0	0	0	0
	H22	0	0	0	0	0	0	0	0	0
	H23	0	0	0	0	0	0	0	0	0
	H24	0	0	0	0	0	0	0	0	0
	H25	0	0	0	0	0	0	0	0	0
	H26	2	23,929	0	0	0	0	0	2	23,929
	H27	0	0	0	0	0	0	0	0	0
	H28	2	5,582	0	0	0	0	0	2	5,582
	H29	0	0	0	0	0	0	0	0	0
H30	0	0	0	0	0	0	0	0	0	
H31	7	52,826	0	0	0	0	0	7	52,826	
R02	6	31,107	0	0	0	0	0	6	31,107	
R03	12	267,882	0	0	0	0	0	12	267,882	
計	29	381,326	0	0	0	0	0	29	381,326	
重 加 算 金	H09	1	298,369	0	0	0	0	0	1	298,369
	H10	0	0	0	0	0	0	0	0	0
	H11	0	0	0	0	0	0	0	0	0
	H12	0	0	0	0	0	0	0	0	0
	H13	0	0	0	0	0	0	0	0	0
	H14	0	0	0	0	0	0	0	0	0
	H15	0	0	0	0	0	0	0	0	0
	H16	0	0	0	0	0	0	0	0	0
	H17	0	0	0	0	0	0	0	0	0
	H18	0	0	0	0	0	0	0	0	0
	H19	0	0	0	0	0	0	0	0	0
	H20	0	0	0	0	0	0	0	0	0
	H21	0	0	0	0	0	0	0	0	0
	H22	0	0	0	0	0	0	0	0	0
	H23	0	0	0	0	0	0	0	0	0
	H24	2	59,980	0	0	0	0	0	2	59,980
	H25	0	0	0	0	0	0	0	0	0
	H26	0	0	0	0	0	0	0	0	0
	H27	0	0	0	0	0	0	0	0	0
	H28	2	811,964	0	0	0	0	0	2	811,964
	H29	6	2,515,088	0	0	0	0	0	6	2,515,088
H30	8	8,757,436	0	0	0	0	0	8	8,757,436	
H31	2	11,372,488	0	0	0	0	0	2	11,372,488	
R02	0	0	0	0	0	0	0	0	0	
R03	0	0	0	0	0	0	0	0	0	
計	21	23,815,325	0	0	0	0	0	21	23,815,325	

(単位：円)

収入済額		不納欠損額		過誤納額		翌年度への繰越		左のうち滞納処分 の停止中のもの	
件数	金額	件数	金額	件数	金額	件数	金額	件数	金額
0	0	1	298,369	0	0	0	0	0	0
0	0	0	0	0	0	0	0	0	0
0	0	0	0	0	0	0	0	0	0
0	0	0	0	0	0	0	0	0	0
0	0	0	0	0	0	0	0	0	0
0	0	0	0	0	0	0	0	0	0
0	0	0	0	0	0	0	0	0	0
0	0	0	0	0	0	0	0	0	0
0	0	0	0	0	0	0	0	0	0
0	0	0	0	0	0	0	0	0	0
0	0	0	0	0	0	0	0	0	0
0	0	0	0	0	0	0	0	0	0
0	0	0	0	0	0	0	0	0	0
0	0	0	0	0	0	0	0	0	0
0	0	0	0	0	0	0	0	0	0
0	0	0	0	0	0	0	0	0	0
0	0	0	0	0	0	0	0	0	0
0	0	0	0	0	0	0	0	0	0
0	0	0	0	0	0	0	0	0	0
0	0	0	0	0	0	0	0	0	0
0	0	0	0	0	0	0	0	0	0
0	0	0	0	0	0	0	0	0	0
0	0	0	0	0	0	0	0	0	0
0	0	0	0	0	0	0	0	0	0
0	0	0	0	0	0	0	0	0	0
0	6,800	0	0	0	0	0	0	0	0
1	707,371	6	1,047,149	0	0	1	765,269	0	0
0	0	2	251,326	0	0	8	9,423,907	8	9,423,907
4	17,330	0	0	0	0	5	11,407,984	3	11,376,333
0	0	0	0	0	0	6	31,107	0	0
2	9,607	0	0	0	0	10	258,275	2	135,829
7	741,108	9	1,596,844	0	0	38	22,781,197	13	20,936,069
0	0	0	0	0	0	0	0	0	0
0	0	0	0	0	0	0	0	0	0
0	0	0	0	0	0	0	0	0	0
0	0	0	0	0	0	0	0	0	0
0	0	0	0	0	0	0	0	0	0
0	0	0	0	0	0	0	0	0	0
0	0	0	0	0	0	0	0	0	0
0	0	0	0	0	0	0	0	0	0
0	0	0	0	0	0	0	0	0	0
0	0	0	0	0	0	0	0	0	0
0	0	0	0	0	0	0	0	0	0
0	0	0	0	0	0	0	0	0	0
0	0	0	0	0	0	0	0	0	0
0	0	0	0	0	0	0	0	0	0
0	0	2	4,701	0	0	0	0	0	0
0	0	0	0	0	0	2	917,797	2	917,797
0	0	0	0	0	0	0	0	0	0
0	0	0	0	0	0	0	0	0	0
0	0	0	0	0	0	0	0	0	0
0	0	0	0	0	0	0	0	0	0
0	0	0	0	0	0	0	0	0	0
0	0	0	0	0	0	0	0	0	0
0	0	0	0	0	0	0	0	0	0
0	0	0	0	0	0	0	0	0	0
0	0	0	0	0	0	0	0	0	0
0	0	0	0	0	0	0	0	0	0
0	0	0	0	0	0	0	0	0	0
0	0	0	0	0	0	0	0	0	0
0	0	0	0	0	0	0	0	0	0
0	0	0	0	0	0	0	0	0	0
0	0	0	0	0	0	2	23,929	0	0
0	0	0	0	0	0	0	0	0	0
0	0	0	0	0	0	2	5,582	0	0
0	0	0	0	0	0	0	0	0	0
0	0	0	0	0	0	0	0	0	0
0	0	0	0	0	0	0	0	0	0
4	17,330	0	0	0	0	3	35,496	1	3,845
0	0	0	0	0	0	6	31,107	0	0
2	9,607	0	0	0	0	10	258,275	2	135,829
6	26,937	0	0	0	0	23	354,389	3	139,674
0	0	1	298,369	0	0	0	0	0	0
0	0	0	0	0	0	0	0	0	0
0	0	0	0	0	0	0	0	0	0
0	0	0	0	0	0	0	0	0	0
0	0	0	0	0	0	0	0	0	0
0	0	0	0	0	0	0	0	0	0
0	0	0	0	0	0	0	0	0	0
0	0	0	0	0	0	0	0	0	0
0	0	0	0	0	0	0	0	0	0
0	0	0	0	0	0	0	0	0	0
0	0	0	0	0	0	0	0	0	0
0	0	0	0	0	0	0	0	0	0
0	0	0	0	0	0	0	0	0	0
0	0	0	0	0	0	0	0	0	0
0	0	0	0	0	0	0	0	0	0
0	0	0	0	0	0	0	0	0	0
0	0	0	0	0	0	0	0	0	0
0	0	0	0	0	0	0	0	0	0
0	0	0	0	0	0	0	0	0	0
0	0	0	0	0	0	0	0	0	0
0	0	0	0	0	0	0	0	0	0
0	0	0	0	0	0	0	0	0	0
0	0	0	0	0	0	0	0	0	0
0	0	0	0	0	0	0	0	0	0
0	0	0	0	0	0	0	0	0	0
0	0	0	0	0	0	0	0	0	0
0	6,800	0	0	0	0	2	805,164	0	0
1	707,371	4	1,042,448	0	0	1	765,269	0	0
0	0	2	251,326	0	0	6	8,506,110	6	8,506,110
0	0	0	0	0	0	2	11,372,488	2	11,372,488
0	0	0	0	0	0	0	0	0	0
0	0	0	0	0	0	0	0	0	0
0	0	0	0	0	0	0	0	0	0
1	714,171	7	1,592,143	0	0	13	21,509,011	8	19,878,598

(7) 事務所別県税収入及び滞納処分分析

区 分		調 定 額		収 入					
				納 期 内		納期後差押前納付		差押後公売前納付	
		件数	金 額	件数	金 額	件数	金 額	件数	金 額
別 府	現	0	0	0	0	24	72,727,473	0	0
	繰	60,958	8,419,600,814	51,924	2,763,916,438	8,479	413,501,158	197	7,576,481
		0	0	0	0	1	62,785,500	0	0
		283	238,577,230	0	0	40	64,234,972	37	1,688,041
	計	0	0	0	0	25	135,512,973	0	0
	計	61,241	8,658,178,044	51,924	2,763,916,438	8,519	477,736,130	234	9,264,522
大 分	現	0	0	32,272	424,435,200	194	3,109,814,544	0	0
	繰	388,811	76,410,865,259	346,444	49,732,955,715	40,452	4,819,474,421	573	24,593,708
		0	0	0	0	2	6,355,800	0	0
		1,696	526,819,109	0	100	338	26,972,743	127	7,991,975
	計	0	0	32,272	424,435,200	196	3,116,170,344	0	0
	計	390,507	76,937,684,368	346,444	49,732,955,815	40,790	4,846,447,164	700	32,585,683
日 田	現	0	0	0	0	11	79,498,247	0	0
	繰	31,105	3,580,722,920	25,573	1,143,219,512	4,894	271,786,874	44	1,567,153
		0	0	0	0	1	57,900	0	0
		28	46,350,893	0	0	9	964,081	2	108,300
	計	0	0	0	0	12	79,556,147	0	0
	計	31,133	3,627,073,813	25,573	1,143,219,512	4,903	272,750,955	46	1,675,453
中 津	現	0	0	0	0	36	239,718,002	0	0
	繰	56,161	7,433,521,266	47,260	2,431,558,309	8,019	546,789,141	118	4,710,089
		0	0	0	0	0	0	0	0
		252	127,844,186	0	0	55	1,951,419	29	1,072,769
	計	0	0	0	0	36	239,718,002	0	0
	計	56,413	7,561,365,452	47,260	2,431,558,309	8,074	548,740,560	147	5,782,858
税 務 課	現	0	0	0	0	0	0	0	0
	繰	119	48,636,057,941	118	48,636,050,879	1	7,062	0	0
		0	0	0	0	0	0	0	0
		0	0	0	0	0	0	0	0
	計	0	0	0	0	0	0	0	0
	計	119	48,636,057,941	118	48,636,050,879	1	7,062	0	0
県 計	現	0	0	32,272	424,435,200	265	3,501,758,266	0	0
	繰	537,154	144,480,768,200	471,319	104,707,700,853	61,845	6,051,558,656	932	38,447,431
		0	0	0	0	4	69,199,200	0	0
		2,259	939,591,418	0	100	442	94,123,215	195	10,861,085
	計	0	0	32,272	424,435,200	269	3,570,957,466	0	0
	計	539,413	145,420,359,618	471,319	104,707,700,953	62,287	6,145,681,871	1,127	49,308,516

注 旧自動車税及び自動車税種別割の「納期内」の上段は、年度の途中で新規登録した場合の月割課税分。
「納期後差押前納付」の上段は、徴収猶予分。

(単位：円)

済 額								過誤納金の処理状況 (払戻及び充当済額)	
債権取立て収入		公売による充当		市町村払込分		計		件数	金 額
件数	金 額	件数	金 額	件数	金 額	件数	金 額		
0	0	0	0	0	0	24	72,727,473	0	0
287	12,944,538	3	115,300	0	5,166,862,885	60,890	8,364,916,800	3,765	68,769,700
0	0	0	0	0	0	1	62,785,500	0	0
27	2,922,388	1	29,600	0	56,950,377	105	125,825,378	4	131,300
0	0	0	0	0	0	25	135,512,973	0	0
314	15,866,926	4	144,900	0	5,223,813,262	60,995	8,490,742,178	3,769	68,901,000
0	0	0	0	0	0	32,466	3,534,249,744	0	0
726	30,569,390	9	480,958	0	21,626,585,209	388,204	76,234,659,401	22,328	960,233,539
0	0	0	0	0	0	2	6,355,800	0	0
186	6,738,824	10	914,552	0	127,216,855	661	169,835,049	48	1,538,654
0	0	0	0	0	0	32,468	3,540,605,544	0	0
912	37,308,214	19	1,395,510	0	21,753,802,064	388,865	76,404,494,450	22,376	961,772,193
0	0	0	0	0	0	11	79,498,247	0	0
53	1,943,628	1	58,600	0	2,142,932,502	31,094	3,561,508,269	1,539	26,210,500
0	0	0	0	0	0	1	57,900	0	0
3	182,309	1	1,182,188	0	18,562,520	15	20,999,398	1	300
0	0	0	0	0	0	12	79,556,147	0	0
56	2,125,937	2	1,240,788	0	2,161,495,022	31,109	3,582,507,667	1,540	26,210,800
0	0	0	0	0	0	36	239,718,002	0	0
96	3,838,741	0	0	0	4,399,166,005	56,059	7,386,062,285	3,053	53,163,930
0	0	0	0	0	0	0	0	0	0
21	758,137	0	0	0	40,807,342	105	44,589,667	6	127,600
0	0	0	0	0	0	36	239,718,002	0	0
117	4,596,878	0	0	0	4,439,973,347	56,164	7,430,651,952	3,059	53,291,530
0	0	0	0	0	0	0	0	0	0
0	0	0	0	0	0	119	48,636,057,941	0	0
0	0	0	0	0	0	0	0	0	0
0	0	0	0	0	0	0	0	0	0
0	0	0	0	0	0	0	0	0	0
0	0	0	0	0	0	119	48,636,057,941	0	0
0	0	0	0	0	0	32,537	3,926,193,466	0	0
1,162	49,296,297	13	654,858	0	33,335,546,601	536,366	144,183,204,696	30,685	1,108,377,669
0	0	0	0	0	0	4	69,199,200	0	0
237	10,601,658	12	2,126,340	0	243,537,094	886	361,249,492	59	1,797,854
0	0	0	0	0	0	32,541	3,995,392,666	0	0
1,399	59,897,955	25	2,781,198	0	33,579,083,695	537,252	144,544,454,188	30,744	1,110,175,523

(8) 事務所別県税収入及び滞納処分の分析(滞納繰越分)

事務所	区分 調定年度	調 定 額								
		前年度繰越額		増 加		減 少		繰越調定現額		
		件数	金 額	件数	金 額	件数	金 額	件数	金 額	
県 税	S62	0	0	0	0	0	0	0	0	0
	S63	0	0	0	0	0	0	0	0	0
	H01	0	0	0	0	0	0	0	0	0
	H02	0	16,629	0	0	0	0	0	0	16,629
	H03	1	298,771	0	0	0	0	0	1	298,771
	H04	0	492,401	0	10	0	0	0	0	492,411
	H05	1	441,073	0	0	0	0	0	1	441,073
	H06	0	7,377	0	0	0	0	0	0	7,377
	H07	0	8,534	0	0	0	0	0	0	8,534
	H08	0	17,704	0	1	0	0	0	0	17,705
	H09	3	237,690	0	0	0	2	3	237,688	
	H10	2	484,436	0	1	0	2	2	484,435	
	H11	0	45,824	0	2	0	0	0	45,826	
	H12	1	220,631	0	0	0	8	1	220,623	
	H13	1	565,723	0	4	0	12	1	565,715	
	H14	1	125,100	0	0	0	2	1	125,098	
	H15	3	162,780	0	0	0	2	3	162,778	
	H16	0	862,565	0	0	0	23	0	862,542	
	H17	3	4,035,759	0	15	0	73	3	4,035,701	
	H18	4	2,409,453	0	57	0	18	4	2,409,492	
	H19	3	2,439,635	0	128	0	18	3	2,439,745	
	H20	6	3,201,106	0	135	0	30	6	3,201,211	
	H21	7	3,481,223	0	135	0	43	7	3,481,315	
	H22	14	5,001,193	0	240	0	56	14	5,001,377	
	H23	16	5,423,069	0	185	0	61	16	5,423,193	
	H24	24	13,673,684	0	429	0	71	24	13,674,042	
	H25	31	9,063,357	0	238	0	77	31	9,063,518	
	H26	33	11,721,058	0	349	0	90	33	11,721,317	
	H27	40	14,251,112	0	36,143	0	132	40	14,287,123	
	H28	64	20,716,900	0	144,248	0	166	64	20,860,982	
	H29	119	42,041,077	0	1,820	1	199,827	118	41,843,070	
	H30	225	97,977,218	0	2,476	0	106,920	225	97,872,774	
	H31	286	141,979,359	0	3,485	0	164,285	286	141,818,559	
R02	386	141,266,910	0	4,445	3	8,356,207	383	132,915,148		
R03	1,015	441,548,307	0	1,639,053	26	17,631,714	989	425,555,646		
計	2,289	964,217,658	0	1,833,599	30	26,459,839	2,259	939,591,418		
別 府	S62	0	0	0	0	0	0	0	0	0
	S63	0	0	0	0	0	0	0	0	0
	H01	0	0	0	0	0	0	0	0	0
	H02	0	0	0	0	0	0	0	0	0
	H03	1	289,400	0	0	0	0	1	289,400	
	H04	0	0	0	0	0	0	0	0	
	H05	0	0	0	0	0	0	0	0	
	H06	0	0	0	0	0	0	0	0	
	H07	0	0	0	0	0	0	0	0	
	H08	0	1,594	0	0	0	0	0	1,594	
	H09	0	0	0	0	0	0	0	0	
	H10	0	0	0	0	0	0	0	0	
	H11	0	0	0	0	0	0	0	0	
	H12	0	0	0	0	0	0	0	0	
	H13	0	446,115	0	0	0	11	0	446,104	
	H14	0	70,273	0	0	0	2	0	70,271	
	H15	0	26,347	0	0	0	1	0	26,346	
	H16	0	810,795	0	0	0	19	0	810,776	
	H17	3	3,699,398	0	2	0	66	3	3,699,334	
	H18	2	252,489	0	2	0	5	2	252,486	
	H19	1	904,146	0	51	0	13	1	904,184	
	H20	1	946,167	0	53	0	14	1	946,206	
	H21	2	641,323	0	36	0	9	2	641,350	
	H22	2	1,190,652	0	108	0	9	2	1,190,751	
	H23	1	1,354,764	0	53	0	19	1	1,354,798	
	H24	3	1,546,332	0	69	0	21	3	1,546,380	
	H25	2	2,223,716	0	58	0	35	2	2,223,739	
	H26	9	3,512,449	0	109	0	42	9	3,512,516	
	H27	5	4,214,483	0	154	0	53	5	4,214,584	
	H28	9	5,864,213	0	147	0	96	9	5,864,264	
	H29	11	9,286,008	0	321	0	124	11	9,286,205	
	H30	23	13,999,450	0	554	0	38,294	23	13,961,710	
	H31	40	27,652,741	0	852	0	86,347	40	27,567,246	
R02	46	26,157,241	0	722	0	18,215	46	26,139,748		
R03	128	135,206,493	0	309,196	6	1,888,451	122	133,627,238		
計	289	240,296,589	0	312,487	6	2,031,846	283	238,577,230		

(単位：円)

収入済額		不納欠損額		過誤納額		翌年度への繰越		左のうち滞納処分の停止中のもの	
件数	金額	件数	金額	件数	金額	件数	金額	件数	金額
0	0	0	0	0	0	0	0	0	0
0	0	0	0	0	0	0	0	0	0
0	0	0	0	0	0	0	0	0	0
0	0	0	16,629	0	0	0	0	0	0
0	0	1	298,771	0	0	0	0	0	0
0	0	0	492,411	0	0	0	0	0	0
0	0	1	441,073	0	0	0	0	0	0
0	0	0	7,377	0	0	0	0	0	0
0	0	0	8,534	0	0	0	0	0	0
0	0	0	16,111	0	0	0	1,594	0	0
0	0	1	83,328	0	0	2	154,360	0	0
1	339,178	0	13,231	0	0	1	132,026	0	0
0	0	0	4,503	0	0	0	41,323	0	0
0	28,525	0	1,395	0	0	1	190,703	0	0
0	0	0	0	0	0	1	565,715	0	0
0	159	0	0	0	0	1	124,939	0	0
3	100,800	0	8,689	0	0	0	53,289	0	0
0	39	0	6,895	0	0	0	855,608	0	0
0	24,349	2	1,881,428	0	0	1	2,129,924	1	24,500
1	414,756	2	379,438	0	0	1	1,615,298	1	442,616
0	576,575	1	480,121	0	0	2	1,383,049	2	369,200
2	866,724	1	644,166	0	0	3	1,690,321	3	60,400
0	424,990	3	817,313	0	0	4	2,239,012	2	30,200
0	433,958	4	1,176,474	0	0	10	3,390,945	5	138,653
1	908,988	6	858,225	0	0	9	3,655,980	6	197,550
0	1,045,305	10	7,920,035	0	0	14	4,708,702	6	189,559
5	1,365,780	7	2,000,503	0	0	19	5,697,235	7	240,891
8	1,834,160	8	2,529,602	0	0	17	7,357,555	9	365,774
10	2,774,683	10	2,532,999	0	0	20	8,979,441	9	327,969
17	3,817,453	15	4,205,038	0	0	32	12,838,491	13	376,375
22	8,027,740	59	19,640,604	0	0	37	14,174,726	21	852,407
41	15,003,479	40	15,083,812	0	0	144	67,785,483	96	25,462,635
54	25,809,556	28	6,897,119	0	5,102	204	109,116,986	107	40,820,819
116	44,717,290	15	2,344,046	0	22,911	252	85,876,723	98	5,968,252
605	252,735,005	16	6,364,516	0	6,676,388	368	173,132,513	90	55,183,822
886	361,249,492	230	77,154,386	0	6,704,401	1,143	507,891,941	476	131,051,622
0	0	0	0	0	0	0	0	0	0
0	0	0	0	0	0	0	0	0	0
0	0	0	0	0	0	0	0	0	0
0	0	0	0	0	0	0	0	0	0
0	0	1	289,400	0	0	0	0	0	0
0	0	0	0	0	0	0	0	0	0
0	0	0	0	0	0	0	0	0	0
0	0	0	0	0	0	0	0	0	0
0	0	0	0	0	0	0	0	0	0
0	0	0	0	0	0	0	0	0	0
0	0	0	0	0	0	0	1,594	0	0
0	0	0	0	0	0	0	0	0	0
0	0	0	0	0	0	0	0	0	0
0	0	0	0	0	0	0	0	0	0
0	0	0	0	0	0	0	0	0	0
0	0	0	0	0	0	0	446,104	0	0
0	0	0	0	0	0	0	70,271	0	0
0	0	0	0	0	0	0	26,346	0	0
0	0	0	6,895	0	0	0	803,881	0	0
0	0	2	1,779,923	0	0	1	1,919,411	1	24,500
0	0	2	197,653	0	0	0	54,833	0	0
0	155,777	1	363,840	0	0	0	384,567	0	0
0	174,143	0	333,744	0	0	1	438,319	1	43,400
0	60,997	1	161,279	0	0	1	419,074	1	25,300
0	38,653	1	283,451	0	0	1	868,647	1	30,951
0	262,082	0	257,007	0	0	1	835,709	1	28,900
0	290,672	1	426,429	0	0	2	829,279	1	34,847
1	362,891	0	368,274	0	0	1	1,492,574	0	0
1	712,512	1	689,033	0	0	7	2,110,971	4	144,174
0	678,294	2	716,881	0	0	3	2,819,409	3	79,800
3	1,536,809	3	1,545,936	0	0	3	2,781,519	2	91,374
2	1,972,745	8	3,965,668	0	0	1	3,347,792	1	57,300
5	3,308,839	9	4,417,306	0	0	9	6,235,565	9	271,468
7	6,831,192	5	2,377,790	0	0	28	18,358,264	20	2,659,877
17	10,381,891	1	222,824	0	0	28	15,535,033	21	781,450
69	99,057,881	2	998,812	0	762,578	51	34,333,123	32	8,732,493
105	125,825,378	40	19,402,145	0	762,578	138	94,112,285	98	13,005,834

事務所	区分 調定年度	調定額								
		前年度繰越額		増加		減少		繰越調定現額		
		件数	金額	件数	金額	件数	金額	件数	金額	
大 分	S62	0	0	0	0	0	0	0	0	0
	S63	0	0	0	0	0	0	0	0	0
	H01	0	0	0	0	0	0	0	0	0
	H02	0	16,629	0	0	0	0	0	0	16,629
	H03	0	9,371	0	0	0	0	0	0	9,371
	H04	0	492,401	0	10	0	0	0	0	492,411
	H05	1	441,073	0	0	0	0	0	1	441,073
	H06	0	7,377	0	0	0	0	0	0	7,377
	H07	0	8,534	0	0	0	0	0	0	8,534
	H08	0	16,110	0	1	0	0	0	0	16,111
	H09	3	220,434	0	0	0	1	3	220,433	
	H10	2	409,513	0	1	0	0	2	409,514	
	H11	0	21,833	0	2	0	0	0	21,835	
	H12	1	199,773	0	0	0	6	1	199,767	
	H13	1	41,448	0	2	0	0	1	41,450	
	H14	1	34,659	0	0	0	0	1	34,659	
	H15	3	135,238	0	0	0	1	3	135,237	
	H16	0	35,071	0	0	0	2	0	35,069	
	H17	0	221,296	0	10	0	5	0	221,301	
	H18	2	1,935,330	0	41	0	10	2	1,935,361	
	H19	2	1,065,254	0	47	0	3	2	1,065,298	
	H20	5	1,808,577	0	71	0	10	5	1,808,638	
	H21	4	2,230,725	0	90	0	26	4	2,230,789	
	H22	12	2,641,885	0	75	0	35	12	2,641,925	
	H23	14	2,709,824	0	79	0	33	14	2,709,870	
	H24	20	5,138,611	0	128	0	34	20	5,138,705	
	H25	26	5,457,443	0	153	0	28	26	5,457,568	
	H26	23	5,995,723	0	209	0	26	23	5,995,906	
	H27	32	7,163,697	0	35,909	0	54	32	7,199,552	
	H28	49	10,021,601	0	143,963	0	42	49	10,165,522	
	H29	94	22,538,808	0	903	1	199,667	93	22,340,044	
H30	181	66,870,893	0	1,105	0	68,449	181	66,803,549		
H31	210	90,604,724	0	1,513	0	57,299	210	90,548,938		
R02	291	81,322,050	0	2,199	3	8,297,906	288	73,026,343		
R03	738	237,629,052	0	1,011,331	15	13,200,053	723	225,440,330		
計	1,715	547,444,957	0	1,197,842	19	21,823,690	1,696	526,819,109		
日 田	S62	0	0	0	0	0	0	0	0	0
	S63	0	0	0	0	0	0	0	0	0
	H01	0	0	0	0	0	0	0	0	0
	H02	0	0	0	0	0	0	0	0	0
	H03	0	0	0	0	0	0	0	0	0
	H04	0	0	0	0	0	0	0	0	0
	H05	0	0	0	0	0	0	0	0	0
	H06	0	0	0	0	0	0	0	0	0
	H07	0	0	0	0	0	0	0	0	0
	H08	0	0	0	0	0	0	0	0	0
	H09	0	0	0	0	0	0	0	0	0
	H10	0	0	0	0	0	0	0	0	0
	H11	0	0	0	0	0	0	0	0	0
	H12	0	0	0	0	0	0	0	0	0
	H13	0	0	0	0	0	0	0	0	0
	H14	0	0	0	0	0	0	0	0	0
	H15	0	1,195	0	0	0	0	0	1,195	
	H16	0	0	0	0	0	0	0	0	0
	H17	0	9,528	0	1	0	0	0	9,529	
	H18	0	92,510	0	14	0	0	0	92,524	
	H19	0	197,736	0	29	0	0	0	197,765	
	H20	0	66,658	0	9	0	0	0	66,667	
	H21	0	49,247	0	6	0	1	0	49,252	
	H22	0	430,801	0	53	0	2	0	430,852	
	H23	0	391,525	0	45	0	0	0	391,570	
	H24	0	317,511	0	45	0	0	0	317,556	
	H25	0	133,180	0	12	0	1	0	133,191	
	H26	0	69,942	0	7	0	0	0	69,949	
	H27	0	382,509	0	52	0	1	0	382,560	
	H28	0	423,958	0	48	0	1	0	424,005	
	H29	0	3,645,535	0	479	0	0	0	3,646,014	
H30	2	4,517,330	0	555	0	0	2	4,517,885		
H31	1	6,434,107	0	796	0	0	1	6,434,903		
R02	10	11,220,507	0	1,032	0	7,203	10	11,214,336		
R03	15	17,828,320	0	265,121	0	122,301	15	17,971,140		
計	28	46,212,099	0	268,304	0	129,510	28	46,350,893		

(単位：円)

収入済額		不納欠損額		過誤納額		翌年度への繰越		左のうち滞納処分 の停止中のもの	
件数	金額	件数	金額	件数	金額	件数	金額	件数	金額
0	0	0	0	0	0	0	0	0	0
0	0	0	0	0	0	0	0	0	0
0	0	0	0	0	0	0	0	0	0
0	0	0	16,629	0	0	0	0	0	0
0	0	0	9,371	0	0	0	0	0	0
0	0	0	492,411	0	0	0	0	0	0
0	0	1	441,073	0	0	0	0	0	0
0	0	0	7,377	0	0	0	0	0	0
0	0	0	8,534	0	0	0	0	0	0
0	0	0	16,111	0	0	0	0	0	0
0	0	1	66,073	0	0	2	154,360	0	0
1	339,178	0	1,395	0	0	1	68,941	0	0
0	0	0	1,475	0	0	0	20,360	0	0
0	28,525	0	1,395	0	0	1	169,847	0	0
0	0	0	0	0	0	1	41,450	0	0
0	159	0	0	0	0	1	34,500	0	0
3	100,800	0	8,689	0	0	0	25,748	0	0
0	39	0	0	0	0	0	35,030	0	0
0	2,112	0	46,898	0	0	0	172,291	0	0
1	382,516	0	168,274	0	0	1	1,384,571	1	442,616
0	250,704	0	60,004	0	0	2	754,590	2	369,200
2	602,405	1	248,321	0	0	2	957,912	2	17,000
0	284,696	2	576,721	0	0	2	1,369,372	1	4,900
0	170,470	3	635,462	0	0	9	1,835,993	4	107,702
1	383,448	6	442,597	0	0	7	1,883,825	5	168,650
0	621,504	9	2,071,360	0	0	11	2,445,841	5	154,712
3	828,293	7	1,366,877	0	0	16	3,262,398	7	240,891
7	783,930	6	1,295,604	0	0	10	3,916,372	5	221,600
9	1,282,941	8	1,289,806	0	0	15	4,626,805	5	186,169
13	1,623,683	10	1,933,211	0	0	26	6,608,628	9	244,334
20	4,179,135	41	9,118,688	0	0	32	9,042,221	17	705,707
35	8,223,020	26	8,815,964	0	0	120	49,764,565	76	24,808,767
43	12,876,005	22	3,104,558	0	0	145	74,568,375	74	37,698,165
88	21,934,208	12	985,312	0	22,911	188	50,129,734	63	3,187,290
435	114,937,278	13	1,518,675	0	3,806,657	275	112,791,034	55	46,366,029
661	169,835,049	168	34,748,865	0	3,829,568	867	326,064,763	331	114,923,732
0	0	0	0	0	0	0	0	0	0
0	0	0	0	0	0	0	0	0	0
0	0	0	0	0	0	0	0	0	0
0	0	0	0	0	0	0	0	0	0
0	0	0	0	0	0	0	0	0	0
0	0	0	0	0	0	0	0	0	0
0	0	0	0	0	0	0	0	0	0
0	0	0	0	0	0	0	0	0	0
0	0	0	0	0	0	0	0	0	0
0	0	0	0	0	0	0	0	0	0
0	0	0	0	0	0	0	0	0	0
0	0	0	0	0	0	0	0	0	0
0	0	0	0	0	0	0	0	0	0
0	0	0	0	0	0	0	0	0	0
0	0	0	0	0	0	0	0	0	0
0	0	0	0	0	0	0	1,195	0	0
0	0	0	0	0	0	0	0	0	0
0	0	0	0	0	0	0	9,529	0	0
0	8,766	0	2,829	0	0	0	80,929	0	0
0	119,525	0	1,155	0	0	0	77,085	0	0
0	66,666	0	0	0	0	0	1	0	0
0	25,662	0	0	0	0	0	23,590	0	0
0	182,860	0	23,112	0	0	0	224,880	0	0
0	50,067	0	0	0	0	0	341,503	0	0
0	8,766	0	0	0	0	0	308,790	0	0
0	18,718	0	17,323	0	0	0	97,150	0	0
0	0	0	31,788	0	0	0	38,161	0	0
0	211,434	0	37,252	0	0	0	133,874	0	0
0	211,995	0	46,395	0	0	0	165,615	0	0
0	871,359	0	2,386,325	0	0	0	388,330	0	0
0	583,561	1	463,277	0	0	1	3,471,047	1	37,000
0	1,824,192	0	395,081	0	0	1	4,215,630	1	34,500
3	4,903,655	0	92,051	0	0	7	6,218,630	3	1,581,112
12	11,912,172	0	582,398	0	302,282	3	5,778,852	2	39,900
15	20,999,398	1	4,078,986	0	302,282	12	21,574,791	7	1,692,512

事務所	区分 調定年度	調 定 額							
		前年度繰越額		増 加		減 少		繰越調定現額	
		件数	金 額	件数	金 額	件数	金 額	件数	金 額
中 津	S62	0	0	0	0	0	0	0	0
	S63	0	0	0	0	0	0	0	0
	H01	0	0	0	0	0	0	0	0
	H02	0	0	0	0	0	0	0	0
	H03	0	0	0	0	0	0	0	0
	H04	0	0	0	0	0	0	0	0
	H05	0	0	0	0	0	0	0	0
	H06	0	0	0	0	0	0	0	0
	H07	0	0	0	0	0	0	0	0
	H08	0	0	0	0	0	0	0	0
	H09	0	17,256	0	0	0	1	0	17,255
	H10	0	74,923	0	0	0	2	0	74,921
	H11	0	23,991	0	0	0	0	0	23,991
	H12	0	20,858	0	0	0	2	0	20,856
	H13	0	78,160	0	2	0	1	0	78,161
	H14	0	20,168	0	0	0	0	0	20,168
	H15	0	0	0	0	0	0	0	0
	H16	0	16,699	0	0	0	2	0	16,697
	H17	0	105,537	0	2	0	2	0	105,537
	H18	0	129,124	0	0	0	3	0	129,121
	H19	0	272,499	0	1	0	2	0	272,498
	H20	0	379,704	0	2	0	6	0	379,700
	H21	1	559,928	0	3	0	7	1	559,924
	H22	0	737,855	0	4	0	10	0	737,849
	H23	1	966,956	0	8	0	9	1	966,955
	H24	1	6,671,230	0	187	0	16	1	6,671,401
	H25	3	1,249,018	0	15	0	13	3	1,249,020
	H26	1	2,142,944	0	24	0	22	1	2,142,946
	H27	3	2,490,423	0	28	0	24	3	2,490,427
	H28	6	4,407,128	0	90	0	27	6	4,407,191
	H29	14	6,570,726	0	117	0	36	14	6,570,807
H30	19	12,589,545	0	262	0	177	19	12,589,630	
H31	35	17,287,787	0	324	0	20,639	35	17,267,472	
R02	39	22,567,112	0	492	0	32,883	39	22,534,721	
R03	134	50,884,442	0	53,405	5	2,420,909	129	48,516,938	
計	257	130,264,013	0	54,966	5	2,474,793	252	127,844,186	
税 務 課	H25	0	0	0	0	0	0	0	0
	H26	0	0	0	0	0	0	0	0
	H27	0	0	0	0	0	0	0	0
	H28	0	0	0	0	0	0	0	0
	H29	0	0	0	0	0	0	0	0
	H30	0	0	0	0	0	0	0	0
	H31	0	0	0	0	0	0	0	0
	R02	0	0	0	0	0	0	0	0
	R03	0	0	0	0	0	0	0	0
	計	0	0	0	0	0	0	0	0

(単位:円)

収入済額		不納欠損額		過誤納額		翌年度への繰越		左のうち滞納処分 の停止中のもの	
件数	金額	件数	金額	件数	金額	件数	金額	件数	金額
0	0	0	0	0	0	0	0	0	0
0	0	0	0	0	0	0	0	0	0
0	0	0	0	0	0	0	0	0	0
0	0	0	0	0	0	0	0	0	0
0	0	0	0	0	0	0	0	0	0
0	0	0	0	0	0	0	0	0	0
0	0	0	0	0	0	0	0	0	0
0	0	0	0	0	0	0	0	0	0
0	0	0	0	0	0	0	0	0	0
0	0	0	0	0	0	0	0	0	0
0	0	0	17,255	0	0	0	0	0	0
0	0	0	11,836	0	0	0	63,085	0	0
0	0	0	3,028	0	0	0	20,963	0	0
0	0	0	0	0	0	0	20,856	0	0
0	0	0	0	0	0	0	78,161	0	0
0	0	0	0	0	0	0	20,168	0	0
0	0	0	0	0	0	0	0	0	0
0	0	0	0	0	0	0	16,697	0	0
0	22,237	0	54,607	0	0	0	28,693	0	0
0	23,474	0	10,682	0	0	0	94,965	0	0
0	50,569	0	55,122	0	0	0	166,807	0	0
0	23,510	0	62,101	0	0	0	294,089	0	0
0	53,635	0	79,313	0	0	1	426,976	0	0
0	41,975	0	234,449	0	0	0	461,425	0	0
0	213,391	0	158,621	0	0	1	594,943	0	0
0	124,363	0	5,422,246	0	0	1	1,124,792	0	0
1	155,878	0	248,029	0	0	2	845,113	0	0
0	337,718	1	513,177	0	0	0	1,292,051	0	0
1	602,014	0	489,060	0	0	2	1,399,353	1	62,000
1	444,966	2	679,496	0	0	3	3,282,729	2	40,667
0	1,004,501	10	4,169,923	0	0	4	1,396,383	3	89,400
1	2,888,059	4	1,387,265	0	0	14	8,314,306	10	345,400
4	4,278,167	1	1,019,690	0	5,102	30	11,974,717	12	428,277
8	7,497,536	2	1,043,859	0	0	29	13,993,326	11	418,400
89	26,827,674	1	3,264,631	0	1,804,871	39	20,229,504	1	45,400
105	44,589,667	21	18,924,390	0	1,809,973	126	66,140,102	40	1,429,544
0	0	0	0	0	0	0	0	0	0
0	0	0	0	0	0	0	0	0	0
0	0	0	0	0	0	0	0	0	0
0	0	0	0	0	0	0	0	0	0
0	0	0	0	0	0	0	0	0	0
0	0	0	0	0	0	0	0	0	0
0	0	0	0	0	0	0	0	0	0
0	0	0	0	0	0	0	0	0	0
0	0	0	0	0	0	0	0	0	0
0	0	0	0	0	0	0	0	0	0
0	0	0	0	0	0	0	0	0	0
0	0	0	0	0	0	0	0	0	0
0	0	0	0	0	0	0	0	0	0
0	0	0	0	0	0	0	0	0	0
0	0	0	0	0	0	0	0	0	0
0	0	0	0	0	0	0	0	0	0
0	0	0	0	0	0	0	0	0	0

(9) 事務所別県税欠損処分の分析

事務所	区分	時効完成		左のうち処分停止中の時効完成		滞納処分停止後3年経過		限定承認	
		件数	金額	件数	金額	件数	金額	件数	金額
別府		5	216,340	5	216,340	22	1,578,129	0	0
大分		58	3,516,303	58	3,516,303	49	4,170,382	0	0
日田		0	0	0	0	1	10,500	0	0
中津		8	289,119	8	289,119	9	310,300	0	0
県計		71	4,021,762	71	4,021,762	81	6,069,311	0	0
(令和3年度)		92	3,212,477	92	3,212,477	113	409,613,397	0	0

(10) 税目別県税欠損処分の分析

税目	区分	時効完成		左のうち処分停止中の時効完成		滞納処分停止後3年経過		限定承認	
		件数	金額	件数	金額	件数	金額	件数	金額
県税		71	4,021,762	71	4,021,762	81	6,069,311	0	0
個人県民税		-	0	-	0	-	0	-	0
法人県民税		3	63,000	3	63,000	1	296,700	0	0
利子割		0	0	0	0	0	0	0	0
個人事業税		9	1,543,187	9	1,543,187	1	50,900	0	0
法人事業税		0	0	0	0	1	2,479,700	0	0
地方消費税		0	0	0	0	0	0	0	0
不動産取得税		1	112,900	1	112,900	3	919,900	0	0
県たばこ税		0	0	0	0	0	0	0	0
ゴルフ場利用税		0	0	0	0	0	0	0	0
軽油引取税		0	0	0	0	0	0	0	0
自動車税	旧自動車税	58	2,302,675	58	2,302,675	75	2,322,111	0	0
	環境性能割	0	0	0	0	0	0	0	0
	種別割	0	0	0	0	0	0	0	0
鉦区税		0	0	0	0	0	0	0	0
産業廃棄物税		0	0	0	0	0	0	0	0
料理飲食等消費税		0	0	0	0	0	0	0	0
特別地方消費税		0	0	0	0	0	0	0	0
(令和3年度)		92	3,212,477	92	3,212,477	113	409,613,397	0	0

(単位：円)

規則第16条第1項第2号該当						市町村処分		計	
法人解散等		会社更生法		相続人がない場合					
件数	金額	件数	金額	件数	金額	件数	金額	件数	金額
10	646,477	0	0	3	349,200	0	17,297,064	40	20,087,210
59	1,465,748	0	0	8	221,500	1	25,829,324	175	35,203,257
2	19,900	0	0	0	0	0	4,068,486	3	4,098,886
4	159,500	0	0	0	0	0	18,459,741	21	19,218,660
75	2,291,625	0	0	11	570,700	1	65,654,615	239	78,608,013
84	2,445,823	0	0	10	342,500	0	54,689,226	299	470,303,423

(単位：円)

規則第16条第1項第2号該当						市町村処分		計	
法人解散等		会社更生法		相続人がない場合					
件数	金額	件数	金額	件数	金額	件数	金額	件数	金額
75	2,291,625	0	0	11	570,700	1	65,654,615	239	78,608,013
-	0	-	0	-	0	-	65,637,115	-	65,637,115
36	838,738	0	0	0	0	1	17,500	41	1,215,938
0	0	0	0	0	0	0	0	0	0
0	0	0	0	0	0	0	0	10	1,594,087
9	184,184	0	0	0	0	0	0	10	2,663,884
0	0	0	0	0	0	0	0	0	0
10	532,977	0	0	1	289,400	0	0	15	1,855,177
0	0	0	0	0	0	0	0	0	0
0	0	0	0	0	0	0	0	0	0
0	0	0	0	0	0	0	0	0	0
8	332,300	0	0	4	91,500	0	0	145	5,048,586
0	0	0	0	0	0	0	0	0	0
12	403,426	0	0	6	189,800	0	0	18	593,226
0	0	0	0	0	0	0	0	0	0
0	0	0	0	0	0	0	0	0	0
0	0	0	0	0	0	0	0	0	0
0	0	0	0	0	0	0	0	0	0
84	2,445,823	0	0	10	342,500	0	54,689,226	299	470,303,423

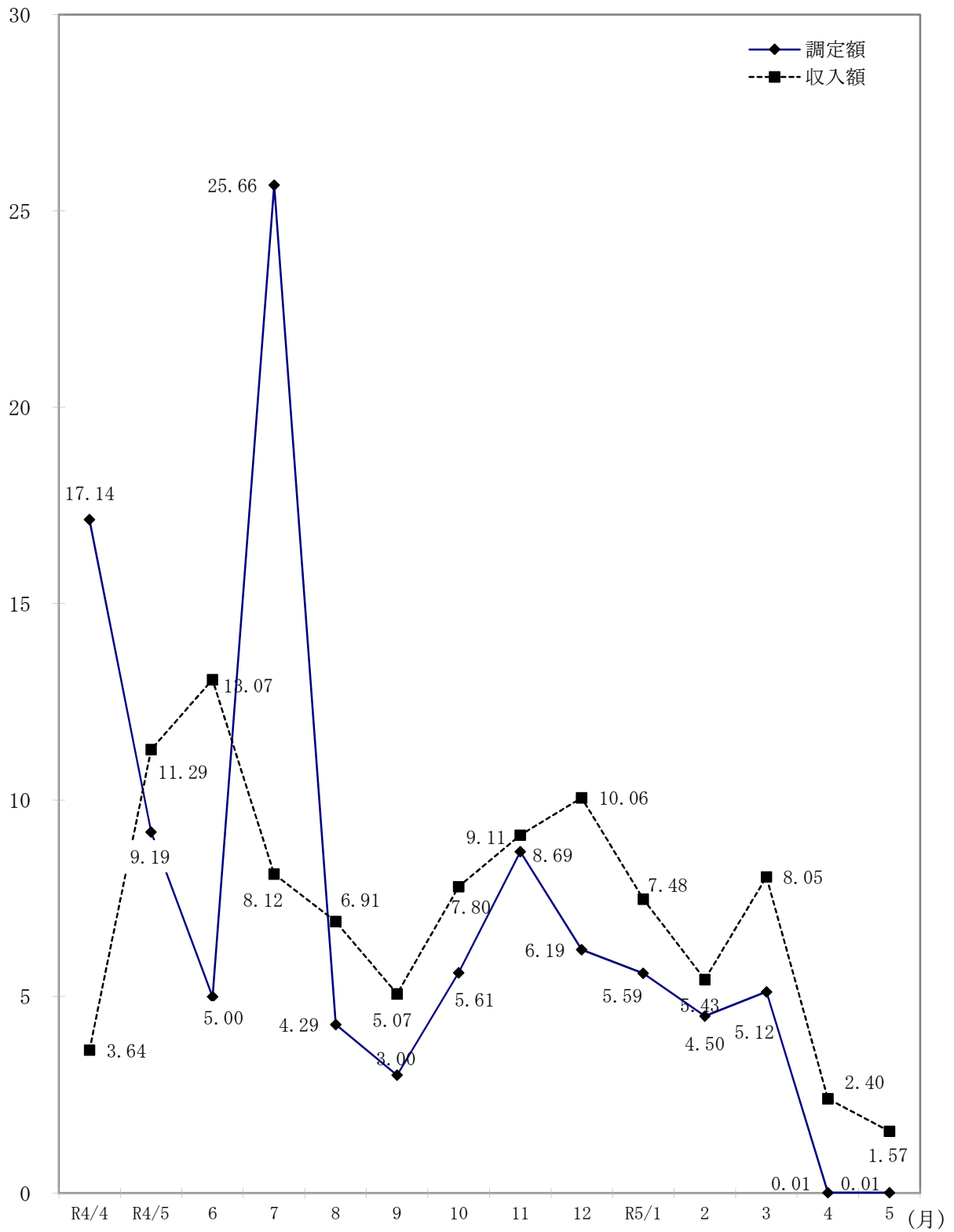
(11) 毎月調定収入状況

(単位：千円、%)

区 分		令和3年度				令和4年度			
		調定額	構成比	収入額	構成比	調定額	構成比	収入額	構成比
4月	現	22,742,370	17.24	3,394,586	2.58	24,922,087	17.25	5,260,986	3.65
	繰計	0	-	10	0.00	0	-	5	0.00
	計	22,742,370	17.04	3,394,596	2.57	24,922,087	17.14	5,260,991	3.64
5月	現	12,230,523	9.27	16,587,118	12.61	13,369,310	9.25	16,321,657	11.32
	繰計	0	-	△ 10	0.00	0	-	618	0.17
	計	12,230,523	9.17	16,587,108	12.57	13,369,310	9.19	16,322,275	11.29
6月	現	7,753,292	5.88	18,197,693	13.84	6,320,172	4.37	18,816,329	13.05
	繰計	1,510,798	1.15	152,378	29.51	953,609	0.66	73,639	20.39
	計	9,264,090	6.94	18,350,071	13.90	7,273,781	5.00	18,889,968	13.07
7月	現	35,673,264	27.04	10,595,164	8.06	37,311,347	25.83	11,700,123	8.12
	繰計	△ 1,459	-	73,521	14.24	△ 1,651	-	34,408	9.52
	計	35,671,805	26.73	10,668,685	8.08	37,309,696	25.66	11,734,531	8.12
8月	現	6,107,072	4.63	9,894,781	7.52	6,247,048	4.32	9,953,790	6.90
	繰計	△ 924	-	64,197	12.43	△ 1,018	-	28,045	7.76
	計	6,106,148	4.58	9,958,978	7.54	6,246,030	4.29	9,981,835	6.91
9月	現	3,918,808	2.97	7,037,798	5.35	4,364,419	3.02	7,301,577	5.06
	繰計	△ 400	-	66,889	12.95	△ 154	-	26,331	7.29
	計	3,918,408	2.94	7,104,687	5.38	4,364,265	3.00	7,327,908	5.07
10月	現	7,029,409	5.34	9,427,403	7.17	8,159,876	5.65	11,274,834	7.82
	繰計	△ 743	-	27,976	5.42	△ 189	-	21,265	5.89
	計	7,028,666	5.27	9,455,379	7.16	8,159,687	5.61	11,296,099	7.80
11月	現	9,779,985	7.41	10,728,699	8.16	12,635,066	8.75	13,139,227	9.11
	繰計	△ 1,073	-	24,840	4.81	△ 1,391	-	33,894	9.38
	計	9,778,912	7.33	10,753,539	8.15	12,633,675	8.69	13,173,121	9.11
12月	現	6,651,670	5.04	12,140,556	9.24	9,003,808	6.23	14,493,651	10.05
	繰計	△ 1,100	-	22,949	4.44	△ 393	-	40,976	11.34
	計	6,650,570	4.98	12,163,505	9.21	9,003,415	6.19	14,534,627	10.06
1月	現	8,730,895	6.63	11,029,557	8.39	8,123,479	5.62	10,797,121	7.49
	繰計	△ 698	-	25,286	4.90	△ 255	-	17,497	4.84
	計	8,730,197	6.54	11,054,843	8.38	8,123,224	5.59	10,814,618	7.48
2月	現	4,771,172	3.62	6,775,234	5.15	6,540,438	4.53	7,820,945	5.43
	繰計	△ 245	-	14,700	2.85	△ 295	-	23,723	6.57
	計	4,770,927	3.57	6,789,934	5.14	6,540,143	4.50	7,844,668	5.43
3月	現	6,519,299	4.94	10,157,021	7.72	7,441,458	5.15	11,607,977	8.05
	繰計	△ 335	-	13,187	2.55	△ 715	-	26,775	7.41
	計	6,518,964	4.88	10,170,208	7.70	7,440,743	5.12	11,634,752	8.05
4月	現	21,132	0.02	3,249,600	2.47	25,556	0.02	3,441,020	2.39
	繰計	△ 1,115	-	18,028	3.49	△ 7,919	-	23,646	6.55
	計	20,017	0.02	3,267,628	2.48	17,637	0.01	3,464,666	2.40
5月	現	13,130	0.01	2,284,458	1.74	16,705	0.01	2,253,966	1.56
	繰計	△ 268	-	12,427	2.41	△ 38	-	10,429	2.89
	計	12,862	0.01	2,296,885	1.74	16,667	0.01	2,264,395	1.57
県計	現	131,942,021	100.04	131,499,668	100.00	144,480,769	100.00	144,183,203	100.00
	繰計	1,502,438	-	516,378	100.00	939,591	-	361,251	100.00
	計	133,444,459	100.00	132,016,046	100.00	145,420,360	100.00	144,544,454	100.00

令和4年度月別調定収入構成

(%)



3 県税納期内収入状況

(1) 税目別・年度別納期内収入状況（現年課税分）

（単位：千円、％）

区 分		調定額(A)		納期内収入(B)		納期内収入歩合(B)/(A)	
		件数	税額	件数	税額	件数	税額
県 税	2	540,567	105,842,379	465,997	78,839,834	86.21	74.49
	3	538,117	96,702,743	467,825	90,044,806	86.94	93.12
	4	539,413	109,813,513	472,414	103,312,435	87.58	94.08
法 人 県 民 税	2	36,861	3,274,214	33,597	3,147,068	91.15	96.12
	3	37,469	3,015,039	34,344	2,932,810	91.66	97.27
	4	38,491	3,019,293	35,037	2,930,549	91.03	97.06
県 民 税 利 子 割	2	3,327	192,685	3,277	192,172	98.50	99.73
	3	3,135	146,256	3,105	146,104	99.04	99.90
	4	2,456	77,530	2,446	77,508	99.59	99.97
個 人 事 業 税	2	13,750	1,078,972	11,596	951,489	84.33	88.18
	3	14,504	1,159,780	12,210	1,010,963	84.18	87.17
	4	14,321	1,202,284	11,974	1,041,209	83.61	86.60
法 人 事 業 税	2	18,360	22,609,613	17,206	22,196,082	93.71	98.17
	3	19,577	27,559,893	18,451	27,306,180	94.25	99.08
	4	19,598	29,404,393	18,449	29,065,521	94.14	98.85
地 方 消 費 税 割	2	-	22,555,396	-	22,555,396	-	100.00
	3	-	26,357,595	-	26,357,595	-	100.00
	4	-	26,408,161	-	26,408,161	-	100.00
地 方 消 費 税 割	2	-	8,364,556	-	8,364,556	-	100.00
	3	-	10,283,737	-	10,283,737	-	100.00
	4	-	20,837,029	-	20,837,029	-	100.00
不 動 産 取 得 税	2	14,185	22,282,216	12,007	1,963,342	84.65	8.81
	3	14,355	2,392,489	12,110	2,096,242	84.36	87.62
	4	15,243	2,735,403	12,788	2,430,167	83.89	88.84
県 た ば こ 税	2	816	1,223,447	788	1,223,387	96.57	100.00
	3	798	1,310,478	793	1,310,469	99.37	100.00
	4	119	1,390,868	118	1,390,861	99.16	100.00
ゴ ル プ 場 利 用 税	2	306	325,234	302	320,258	98.69	98.47
	3	326	335,066	324	333,066	99.39	99.40
	4	339	333,327	338	331,847	99.71	99.56
自 動 車 取 得 税	2	-	-	-	-	-	-
	3	-	-	-	-	-	-
	4	3	114	3	114	100.00	100.00
軽 油 引 取 税	2	1,376	8,698,470	1,099	5,055,813	79.87	58.12
	3	1,387	9,057,327	1,115	5,418,672	80.39	59.83
	4	1,434	8,937,533	1,149	5,435,400	80.13	60.82
自 動 車 税 割	2	16,340	679,539	16,340	679,539	100.00	100.00
	3	13,586	671,815	13,586	671,815	100.00	100.00
	4	13,848	907,646	13,848	907,646	100.00	100.00
自 動 車 税 割 (旧自動車税)	2	431,367	14,116,904	366,524	11,774,390	84.97	83.41
	3	429,149	14,028,545	367,986	11,822,527	85.75	84.27
	4	429,899	14,196,345	372,626	12,122,612	86.68	85.39
鉦 区 税	2	257	11,690	246	11,583	95.72	99.08
	3	276	12,211	265	12,103	95.72	99.12
	4	258	12,368	246	12,259	95.35	99.12
狩 猟 税	2	3,379	22,595	2,784	22,595	82.39	100.00
	3	3,302	21,986	3,302	21,986	100.00	100.00
	4	3,150	20,753	3,150	20,753	100.00	100.00
産 廃 棄 物 業 税	2	243	406,848	231	382,164	95.06	93.93
	3	253	350,526	234	320,537	92.49	91.44
	4	254	330,466	242	300,799	95.28	91.02

注1：個人県民税は含まない。

2：「納期内納付」欄は、件数については完納時の件数を計上し、金額については、一部納付(入)分を含む。

3：徴収猶予分で猶予期間内に収入したものについては除いている。

(2) 事務所別・年度別納期内収入状況（現年課税分）

（単位：千円、％）

区 分		調定額(A)		納期内収入(B)		納期内収入歩合(B)/(A)	
		件数	税額	件数	税額	件数	税額
別 府	2	61,253	2,825,817	50,649	2,341,598	82.69	82.86
	3	61,291	3,004,106	51,291	2,455,250	83.68	81.73
	4	61,241	3,292,247	51,924	2,763,916	84.79	83.95
大 分	2	391,355	46,662,280	342,724	41,092,521	87.57	88.06
	3	388,601	51,486,561	342,886	46,265,006	88.24	89.86
	4	390,507	53,461,018	346,444	48,337,691	88.72	90.42
佐 伯	2						
	3						
	4						
豊後大野	2						
	3						
	4						
日 田	2	31,342	1,382,289	25,765	1,075,879	82.21	77.83
	3	31,161	1,368,488	25,461	1,083,344	81.71	79.16
	4	31,133	1,423,496	25,573	1,143,220	82.14	80.31
中 津	2	55,801	2,774,593	46,071	2,186,496	82.56	78.80
	3	56,266	2,891,776	47,394	2,289,405	84.23	79.17
	4	56,413	3,000,696	47,260	2,431,558	83.78	81.03
税 務 課	2	816	32,143,399	788	32,143,339	96.57	100.00
	3	798	37,951,810	793	37,951,801	99.37	100.00
	4	119	48,636,058	118	48,636,051	99.16	100.00
計	2	540,567	85,788,378	465,997	78,839,833	86.21	91.90
	3	538,117	96,702,741	467,825	90,044,806	86.94	93.12
	4	539,413	109,813,515	471,319	103,312,436	87.38	94.08

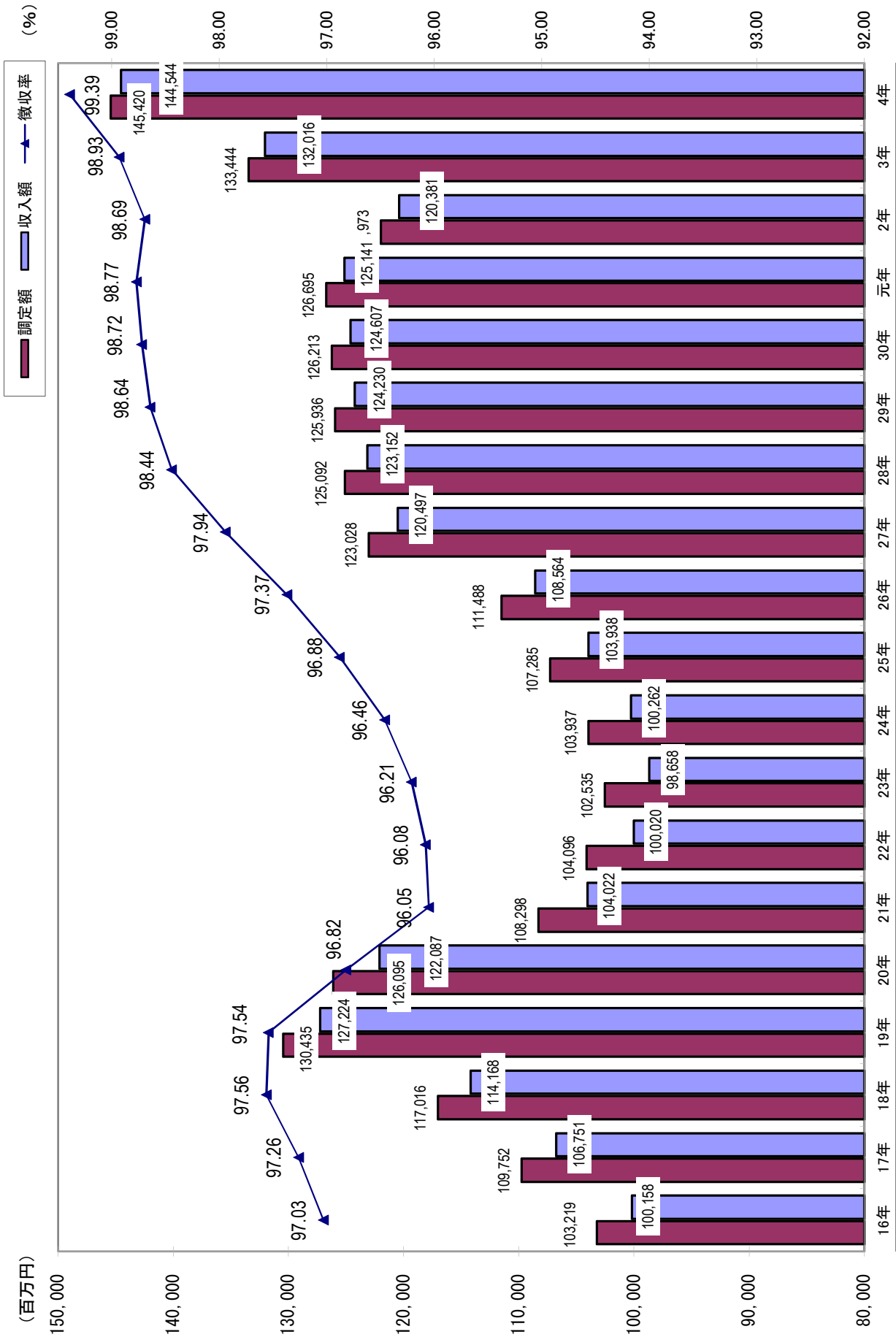
注 個人県民税は含まない。

4 令和4年度における主な県税外収入

(単位：円)

区 分 科 目	調 定 額		収 入 額		不 納 欠 損 額		収 入 未 済 額	
	件数	金 額	件数	金 額	件数	金 額	件数	金 額
◎ 諸 収 入	7,350	112,846,741	7,289	87,894,916	10	1,597,648	51	23,354,177
○ 延 滞 金	6,820	61,839,130	6,820	61,839,130	0	0	0	0
○ 加 算 金	408	42,209,081	347	17,257,256	10	1,597,648	51	23,354,177
過少申告加算金	65	1,465,840	60	495,456	2	4,701	3	965,683
不申告加算金	114	1,262,559	85	895,872	1	804	28	365,883
重 加 算 金	229	39,480,682	202	15,865,928	7	1,592,143	20	22,022,611
滞 納 繰 越 分								
○ 罰 金 及 び 科 料 相 当 額	0	0	0	0	0	0	0	0
○ 滞 納 処 分 費	6	332,800	6	332,800	0	0	0	0
○ 雑 入	116	8,465,730	116	8,465,730	0	0	0	0
計	7,350	112,846,741	7,289	87,894,916	10	1,597,648	51	23,354,177

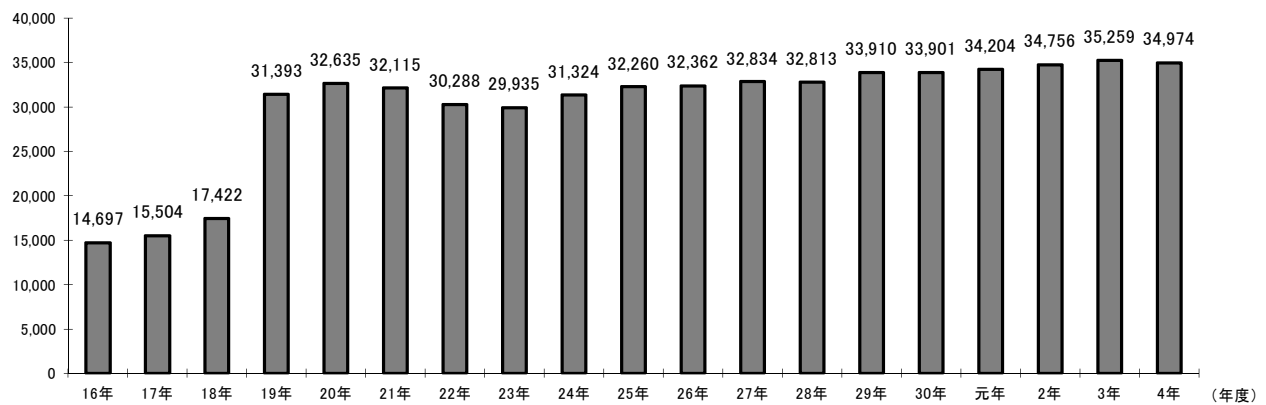
5 調定額・収入額・徴収率累年比較



6 主要税目の収入額累年比較

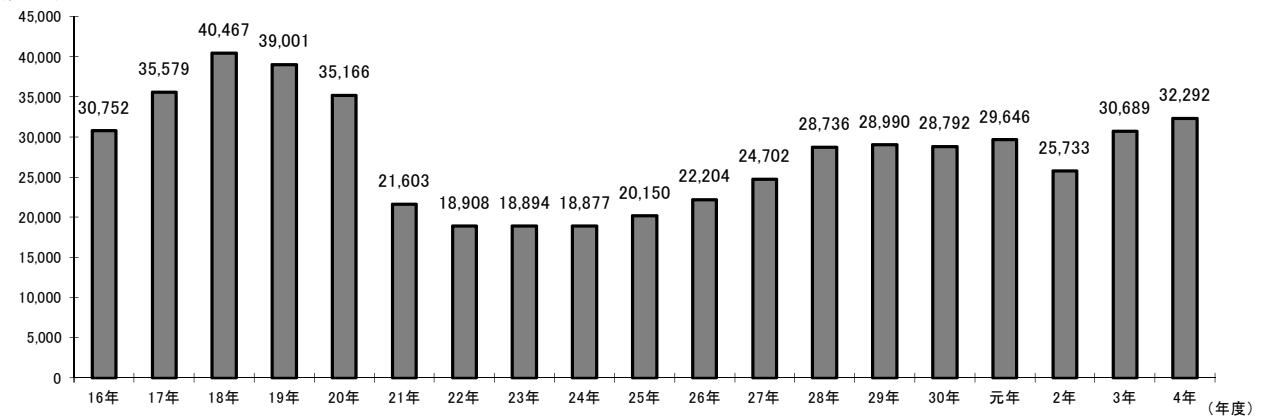
個人県民税

(百万円)



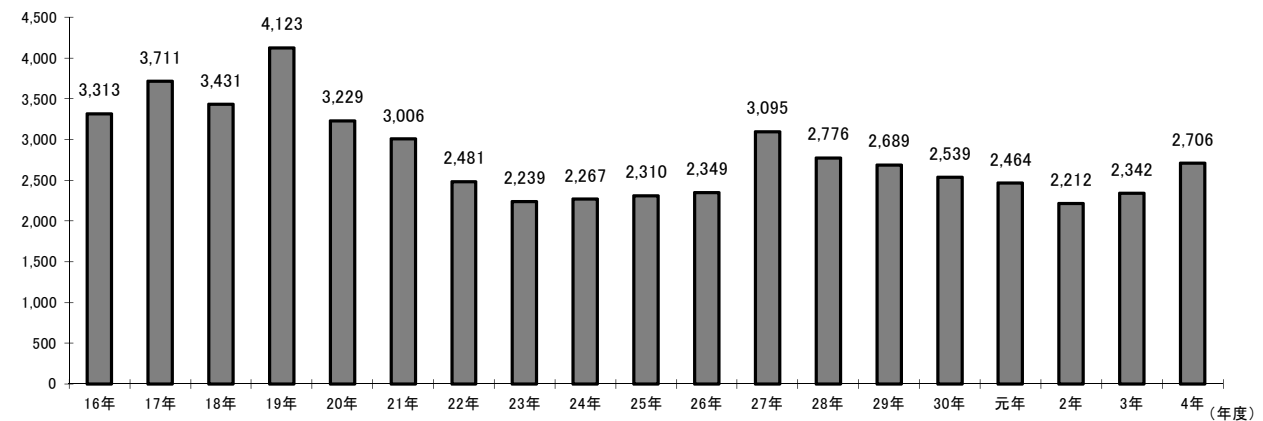
法人二税

(百万円)

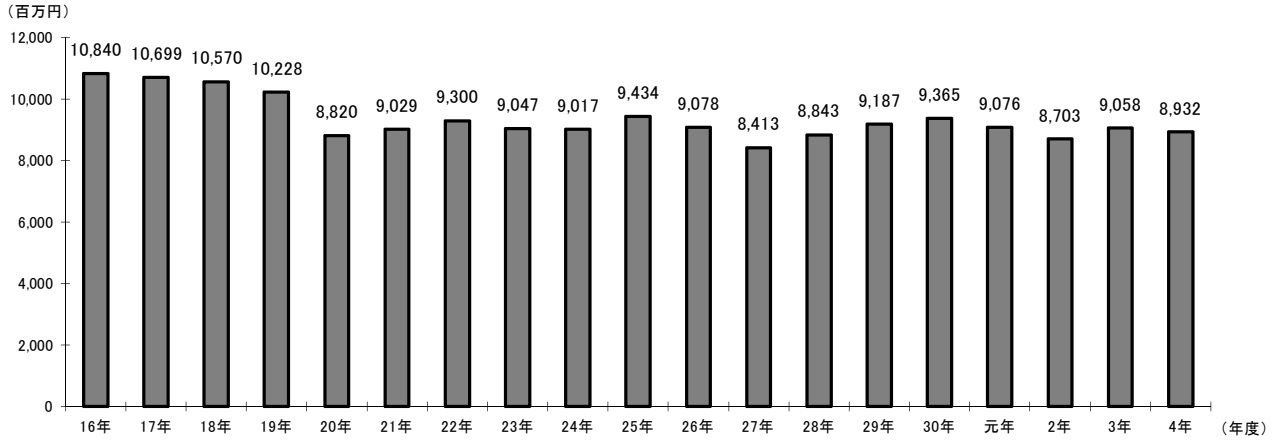


不動産取得税

(百万円)

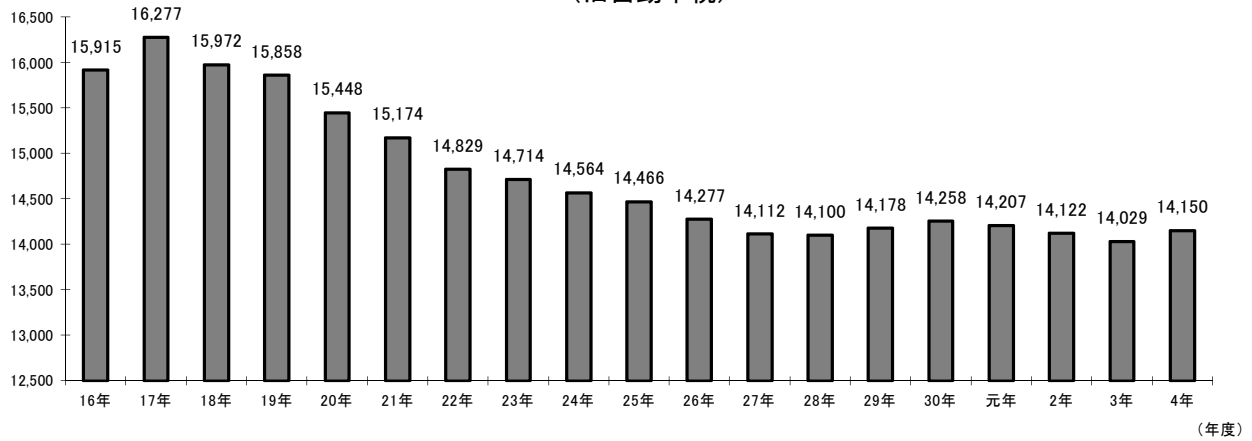


軽油引取税



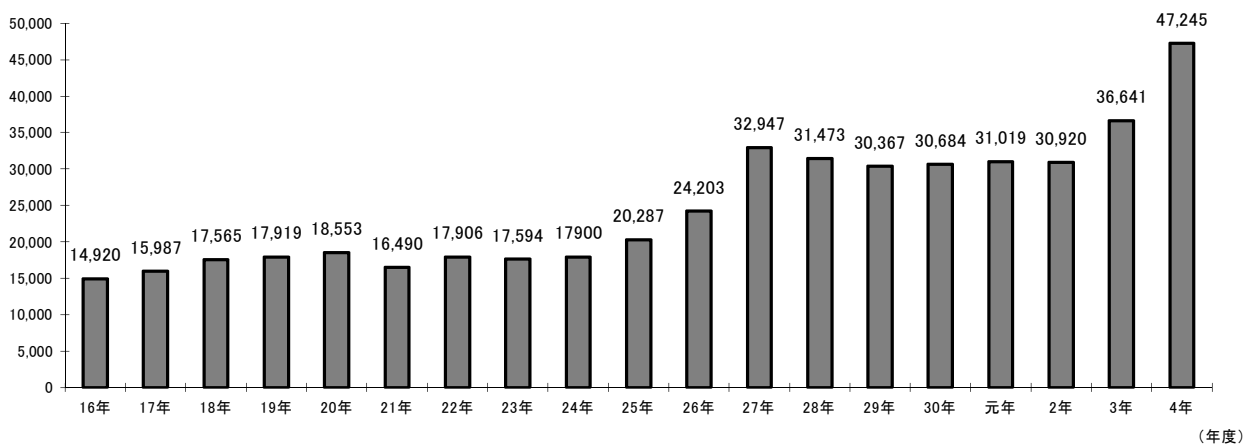
(百万円)

自動車税種別割 (旧自動車税)



(百万円)

地方消費税



7 事務所別税目別徴収率一覧

事務所 税目	年度	別 府				大 分				佐 伯			
		元	2	3	4	元	2	3	4	元	2	3	4
個人県民税	現	98.47	98.84	98.86	99.07	99.24	99.32	99.42	99.42				
	繰	35.19	38.38	36.79	37.37	37.81	38.06	37.87	38.43				
	計	95.97	96.64	96.88	97.34	98.12	98.30	98.50	98.59				
法人県民税	現	-	-	-	-	99.76	98.98	99.68	99.90				
	繰	-	-	-	-	20.44	23.40	55.64	19.00				
	計	-	-	-	-	99.08	98.18	98.83	99.42				
個人事業税	現	98.34	99.44	94.87	99.81	99.04	98.92	99.01	99.41				
	繰	13.93	8.92	11.45	16.08	27.96	19.10	30.50	31.99				
	計	94.50	94.22	93.07	94.18	97.18	96.97	97.50	97.76				
法人事業税	現	-	-	-	-	99.80	99.35	99.80	99.98				
	繰	-	-	-	-	12.30	12.21	49.74	4.86				
	計	-	-	-	-	99.31	98.70	99.27	99.61				
不動産取得税	現	98.82	98.80	89.06	99.48	97.93	97.79	99.37	99.21				
	繰	8.17	18.29	45.01	92.65	36.47	73.00	57.04	57.31				
	計	98.15	97.50	88.32	98.92	97.55	97.28	98.31	98.80				
軽油引取税	現	100.00	100.00	100.00	100.00	99.85	99.90	99.92	99.93				
	繰	0.00	0.00	0.00	0.00	100.00	100.00	100.00	100.00				
	計	100.00	100.00	100.00	100.00	99.85	99.90	99.92	99.93				
旧自動車税	現	99.79	100.00	100.00	100.00	99.80	98.88	100.00	100.00				
	繰	37.46	44.84	16.22	19.57	35.46	36.63	23.65	19.17				
	計	99.42	49.73	21.61	22.41	99.37	40.49	26.07	19.72				
自動車税種別割	現	100.00	99.84	99.86	99.91	100.00	99.83	99.84	99.88				
	繰	0.00	0.00	60.82	47.19	0.00	0.00	60.43	50.91				
	計	100.00	99.84	99.80	99.81	100.00	99.83	99.78	99.78				
鉾 区 税	現	-	-	-	-	100.00	100.00	100.00	100.00				
	繰	-	-	-	-	0.00	0.00	0.00	0.00				
	計	-	-	-	-	100.00	100.00	100.00	100.00				
産業廃棄物税	現	-	-	-	-	100.00	100.00	100.00	100.00				
	繰	-	-	-	-	0.00	0.00	0.00	0.00				
	計	-	-	-	-	59.24	57.55	53.88	100.00				
特別地方消費税	現	0.00	0.00	0.00	0.00	0.00	0.00	0.00	0.00				
	繰	0.00	0.00	0.00	0.00	0.00	0.00	0.00	0.00				
	計	0.00	0.00	0.00	0.00	0.00	0.00	0.00	0.00				
県 税 計	現	98.87	99.13	98.34	99.35	99.60	99.43	99.68	99.77				
	繰	34.22	36.80	36.66	52.42	22.53	23.18	32.62	31.51				
	計	97.03	97.45	96.94	98.06	98.56	98.34	98.70	99.30				

(単位：%)

豊 後 大 野				日 田				中 津				県 計			
元	2	3	4	元	2	3	4	元	2	3	4	元	2	3	4
				98.68	98.97	99.21	99.14	98.68	98.79	99.00	99.03	99.02	99.16	99.27	99.30
				46.08	43.68	42.16	43.34	34.37	33.67	37.17	32.90	37.34	37.84	37.80	37.47
				96.77	97.34	97.83	98.08	96.66	96.87	97.22	97.31	97.51	97.80	98.06	98.20
				-	-	-	-	-	-	-	-	99.76	98.98	99.68	99.90
				-	-	-	-	-	-	-	-	20.44	23.40	55.64	19.00
				-	-	-	-	-	-	-	-	99.08	98.18	98.83	99.42
				100.00	99.42	100.00	99.49	99.83	98.57	99.13	99.33	99.12	98.99	98.49	99.46
				51.23	33.56	68.11	100.00	44.95	86.85	92.65	46.94	25.80	16.46	33.88	27.19
				99.21	99.29	99.78	99.49	99.53	98.54	99.04	98.84	97.22	96.96	97.22	97.53
				-	-	-	-	-	-	-	-	99.80	99.35	99.80	99.98
				-	-	-	-	-	-	-	-	12.30	12.21	49.74	4.86
				-	-	-	-	-	-	-	-	99.31	98.70	99.27	99.61
				99.62	98.03	99.37	99.99	99.94	99.53	99.24	99.61	98.47	98.18	96.81	99.38
				14.10	62.81	4.32	55.86	46.98	47.18	74.39	76.29	27.73	62.52	51.14	85.27
				98.75	97.64	96.92	99.06	99.88	99.45	99.17	99.53	98.04	97.56	95.88	98.92
				100.00	100.00	100.00	100.00	100.00	100.00	100.00	100.00	99.87	99.91	99.93	99.94
				0.00	0.00	0.00	0.00	0.00	0.00	0.00	0.00	100.00	100.00	100.00	100.00
				100.00	100.00	100.00	100.00	100.00	100.00	100.00	100.00	99.87	99.91	99.93	99.94
				99.97	100.00	100.00	0.00	99.71	100.00	100.00	100.00	99.80	99.37	100.00	100.00
				42.55	20.86	20.98	0.00	38.11	48.18	27.31	8.20	36.14	38.94	23.21	17.78
				99.87	37.88	40.79	0.00	99.42	55.32	31.91	8.81	99.42	43.68	26.47	18.67
				-	99.96	99.97	99.98	-	99.82	99.81	99.87	100.00	99.84	99.85	99.89
				-	0.00	83.90	72.08	-	0.00	59.53	50.39	0.00	0.00	60.82	50.60
				-	99.96	99.96	99.97	-	99.82	99.75	99.75	100.00	99.84	99.79	99.79
				-	-	-	-	-	-	-	-	100.00	100.00	100.00	100.00
				-	-	-	-	-	-	-	-	0.00	0.00	0.00	0.00
				-	-	-	-	-	-	-	-	100.00	100.00	100.00	100.00
				-	-	-	-	-	-	-	-	100.00	100.00	100.00	100.00
				-	-	-	-	-	-	-	-	0.00	0.00	0.00	0.00
				-	-	-	-	-	-	-	-	100.00	57.55	53.88	100.00
				0.00	0.00	0.00	0.00	0.00	0.00	0.00	0.00	0.00	0.00	0.00	0.00
				0.00	0.00	0.00	0.00	0.00	0.00	0.00	0.00	0.00	0.00	0.00	0.00
				0.00	0.00	0.00	0.00	0.00	0.00	0.00	0.00	0.00	0.00	0.00	0.00
				99.18	99.26	99.49	99.46	99.12	99.17	99.30	99.36	99.61	99.54	99.66	99.79
				45.42	43.74	40.30	44.65	34.66	34.73	38.36	33.46	26.98	27.42	33.96	37.73
				97.90	98.22	98.53	98.76	97.79	97.90	98.15	98.25	98.77	98.69	98.93	99.39

8 口座振替を通じて行われた納税

(単位：千円)

区 分	口座振替により納税 が行われた件数	左の税額(A)	当 該 年 度 の 税 収 入 額 (B)	(A)/(B) %
個 人 事 業 税	3,616	441,356	1,172,599	37.6
自動車税種別割 (旧自動車税)	21,159	739,848	14,145,644	5.2
その他の県税			48,401,938	0.0
計	24,775	1,181,204	63,720,181	1.9

注 個人県民税所得割・均等割及び地方消費税を除く。

課税基本に関する調



第3 課税基本に関する調

1 県民税

(1) 個人

(単位：千円)

年度	区分	納税義務者数(人)				普通徴収分		
		均等割 のみの者	所得割 のみの者	均等割と所得 割の合計の者	計	均等割	所得割	計
4		53,198	0	487,332	540,530	192,341	5,607,846	5,800,187
3		53,685	0	486,786	540,471	196,588	5,580,996	5,777,584

(単位：千円)

年度	区分	特別徴収分			合 計		
		均等割	所得割	計	均等割	所得割	計
4		888,707	26,532,661	27,421,368	1,081,048	32,140,507	33,221,555
3		884,354	26,018,294	26,902,648	1,080,942	31,599,290	32,680,232

注 当初決定額の調定状況である。

(2) 配当割

種 類	税 額 (c) × 税率 (千円)	課税支払額 (a) (千円)	還付分支払額 (b) (千円)	非課税等支払額 (千円)	納入申告書数 (枚)
		課税純支払額 (c) = (a) - (b) (千円)			
上場株式等の配当等	304,218	6,085,081	6,085,081	5,941,547	
投資信託でその設定に係る受益権の募集が公募により行われたものの収益の配分	7,697	154,611	154,611	1,829,654	
特定投資法人の投資口の配当等	0	0	0	0	
特定目的信託の社債的受益証券の剰余金の配分のうち公募のもの	0	0	0	0	
特定公社債の利子・特定口座外の割引債の償還金	7,624	152,520	152,520	303,383	
源泉徴収選択口座内配当等	441,272	10,187,092	1,356,192	3,163,780	
			8,830,900		
合 計	760,811	16,579,304	1,356,192	11,238,364	5,894
			15,223,112		
令和3年度	954,433	20,408,997	1,312,338	9,941,987	5,695
			19,096,659		

(3) 株式等譲渡所得割

種 類	税 額 (c) × 税率 (千円)	課税支払額 (a) (千円)	還付分支払額 (b) (千円)	非課税等支払額 (千円)	納入申告書数 (枚)
		課税純支払額 (c) = (a) - (b) (千円)			
特定株式等譲渡所得	634,484	17,231,552	4,540,786	0	266
			12,690,766		
令和3年度	1,016,877	26,774,229	6,435,792	0	299
			20,338,437		

(4) 法人均等割

(単位：千円)

区分			均等割					調定額	
			納税義務者数						
			総数	資本金等の額					
50億円超	10億円超 50億円以下	1億円超 10億円以下		1,000万円超 1億円以下	左記以外				
普通法人	分割法人	本県本店分	691	8	10	37	239	397	38,289
		他県本店分	3,584	546	295	668	1,175	900	822,298
	県内法人		21,847	2	15	102	2,179	19,549	552,434
	計		26,122	556	320	807	3,593	20,846	1,413,021
特別法人			688	14	9	22	78	565	36,036
公益法人等			787	8	3	2	5	769	15,322
寮等のみを有する法人			183	11	2	21	62	87	18,834
人格なき社団等			160	0	0	0	0	160	3,440
清算法人			133	0	0	1	8	124	1,571
合計			28,073	589	334	853	3,746	22,551	1,488,224
うち通算・連結分			552	179	67	143	105	58	237,384
令和3年度			27,131	594	332	859	3,731	22,156	1,474,950

注 法人の納税義務者数については、当該年度中に現事業年度分として確定申告したもの及び決定したものの合計により記載した。同一法人については、2以上の事業年度分について確定申告又は決定が行われた場合には、これらを通じて1とした。

(5) 法人県民税の超過課税による

調定額調 (単位：千円)

年度	区分	均等割		合計
		法人税割	(森林環境税)	
24	単年	439,646	66,116	505,762
	累計	21,044,922	411,487	21,456,409
25	単年	421,312	67,317	488,629
	累計	21,466,234	478,804	21,945,038
26	単年	466,413	67,265	533,678
	累計	21,932,647	546,069	22,478,716
27	単年	454,474	66,916	521,390
	累計	22,387,121	612,985	23,000,106
28	単年	581,289	69,908	651,197
	累計	22,968,410	682,893	23,651,303
29	単年	500,122	69,858	569,980
	累計	23,468,532	752,751	24,221,283
30	単年	544,435	70,196	614,631
	累計	24,012,967	822,947	24,835,914
R1	単年	523,619	70,461	594,080
	累計	24,536,586	893,408	25,429,994
R2	単年	364,218	69,808	434,026
	累計	24,900,804	963,216	25,864,020
R3	単年	663,438	70,025	733,463
	累計	25,564,242	1,033,241	26,597,483
R4	単年	622,461	70,733	693,194
	累計	26,186,703	1,103,974	27,290,677

注 累計はH22からの値

(6) 利子割

(単位：千円)

区分	税額	課税支払額	非課税支払額	左のうち非居住者・外国法人に係る額	
公社債利子等	特定公社債以外の公社債の利子	10,741	214,819	0	0
	銀行預金利子	31,563	651,211	16,021	0
	銀行以外の金融機関の預貯金利子	25,486	519,413	77,312	573
	勤務先預金等の利子	7,399	148,373	75	0
	合同運用信託の収益の分配	16	355	4	0
	公社債投資信託のうち公募公社債投資信託以外の収益の分配	0	0	0	0
	郵便貯金利子	1	49	0	0
	国外一般公社債等の利子	0	0	0	0
	財形貯蓄契約に係る生命保険等の差益	723	14,472	1,340	0
	私募公社債等運用投資信託の収益の分配	0	0	0	0
金融類似商品	特定目的信託の社債的受益証券の収益の分配	0	0	0	0
	国外私募公社債等運用投資信託等の収益の分配	0	0	0	0
	懸賞金付預貯金等の懸賞金	284	5,690		
	定期積金の給付補てん金	276	5,741		
	掛金の給付補てん金	0	0		
	抵当証券の利息	0	0		
	貴金属等の売戻し条件付売買契約の利益	0	0		
	外貨建預貯金等の為替差益	4	81		
	一時払養老保険・一時払損害保険等の差益	1,037	20,742		
	小計	1,601	32,254	22	0
合計	77,530	1,580,946	94,774	573	
令和3年度	146,256	2,959,575	246,995	94	

(7) 法人税割

(単位：千円)

区 分			確 定 法 人 税 割 額					確定法人税割額に対応する 前年度分の中間申告額		
			事 業 年 度 数			税 額			事 業 年 度 数	税 額 ③
			確定申告の あったもの	うち決定 したもの	確定申告の ないもの	確定申告の あったもの ①	うち決定 したもの	確定申告の ないもの ②		
普通法人	分割法人	本県本店分	699		39	186,290		81	191	78,528
		他県本店分	3,617	3	246	629,676		24,655	1,338	248,169
	県内法人		22,032	39	606	437,451	2	1,448	2,684	120,782
	計		26,348	42	891	1,253,417	2	26,184	4,213	447,479
特 別 法 人			702	2		27,762				
公 益 法 人 等			580			4,157				
人 格 な き 社 団 等			160	1		105				
清 算 法 人			136	1	3	6		12		
法 人 課 税 信 託										
合 計			27,926	46	894	1,285,447	2	26,196	4,213	447,479
うち通算・連結分			560	2	43	259,820	0	9,849	277	96,009
令 和 3 年 度			27,530	43	837	1,233,288	4	16,699	3,937	295,404
前 年 比 (%)			101.44	106.98	106.81	104.23	50.00	156.87	107.01	151.48

確定申告が翌年度 になる中間申告額		確定申告期限が翌年度 となる見込納付額		既還付請求 利子割額が過 大である場合 の納付額 ⑥	中 間 納 付 額 の 歳 出 還 付 額		現事業年度 分調定額 ①+②-③ +④+⑤+ ⑥+⑦ ⑧	過事業年度 分調定額 ⑨	法人税割 調 定 額 ⑧+⑨ ⑩
事 業 年 度 数	税 額 ④	事 業 年 度 数	税 額 ⑤		前年度に 収入した もの ⑦	当該年度 に収入し たもの			
185	73,615	2	722		3,156		185,336	1,175	186,511
1,627	262,906	46	82,490		39,004		790,562	6,172	796,734
2,994	137,146	9	4,977		28,569		488,809	8,737	497,546
4,806	473,667	57	88,189		70,729		1,464,707	16,084	1,480,791
							27,762	293	28,055
							4,157	52	4,209
							105	3	108
							18	3	21
4,806	473,667	57	88,189		70,729		1,496,749	16,435	1,513,184
353	129,414	32	7,066		19,332		329,472	1,126	330,598
4,875	447,685	58	83,168		32,877		1,518,313	21,776	1,540,089
98.58	105.80	98.28	106.04		215.13		98.58	75.47	98.25

2 事業税

(1) 個人

① 第一種事業に関する調

(単位：人、千円)

種 別	課 税 人 員			所 得 金 額			事業主 控除額 ②	差引課税 所得金額 ①－②
	所得税 課税者	所得税 失格者	計	所得税 課税者	所得税 失格者	計 ①		
物品販売業	564	74	638	3,502,624	279,638	3,782,262	1,825,073	1,957,189
保 險 業	0	0	0	0	0	0	0	0
金銭貸付業	0	0	0	0	0	0	0	0
物品貸付業	21	0	21	96,909	0	96,909	60,900	36,009
不動産貸付業	1,774	31	1,805	12,331,521	94,340	12,425,861	5,182,071	7,243,790
製 造 業	224	22	246	1,253,727	86,257	1,339,984	708,809	631,175
電気供給業	133	2	135	674,649	7,317	681,966	385,219	296,747
土石採取業	0	0	0	0	0	0	0	0
電気通信事業	1	0	1	3,896	0	3,896	2,900	996
運 送 業	91	6	97	379,454	20,779	400,233	277,676	122,557
運送取扱業	0	0	0	0	0	0	0	0
船舶ていけい場業	0	0	0	0	0	0	0	0
倉 庫 業	0	0	0	0	0	0	0	0
駐 車 場 業	27	0	27	127,338	0	127,338	77,092	50,246
請 負 業	2,071	243	2,314	10,769,982	954,956	11,724,938	6,654,063	5,070,875
印 刷 業	4	1	5	20,792	4,586	25,378	14,500	10,878
出 版 業	3	0	3	56,843	0	56,843	8,700	48,143
写 真 業	11	2	13	54,203	5,906	60,109	37,700	22,409
席 貸 業	1	0	1	6,928	0	6,928	2,900	4,028
旅 館 業	15	0	15	75,462	0	75,462	41,084	34,378
料 理 店 業	39	2	41	185,784	4,833	190,617	115,276	75,341
飲 食 店 業	262	33	295	1,231,291	130,453	1,361,744	845,836	515,908
周 旋 業	18	0	18	84,736	0	84,736	50,267	34,469
代 理 業	61	7	68	274,355	25,006	299,361	195,267	104,094
仲 立 業	12	0	12	64,809	0	64,809	34,800	30,009
問 屋 業	2	0	2	10,296	0	10,296	5,800	4,496
両 替 業	0	0	0	0	0	0	0	0
公衆浴場業	2	0	2	7,796	0	7,796	5,800	1,996
演劇興行業	0	0	0	0	0	0	0	0
遊技場業	4	0	4	24,363	0	24,363	11,600	12,763
遊覧所業	0	0	0	0	0	0	0	0
商品取引業	0	0	0	0	0	0	0	0
不動産売買業	4	0	4	34,381	0	34,381	11,600	22,781
広 告 業	11	2	13	54,104	6,505	60,609	35,767	24,842
興 信 所 業	2	1	3	8,016	3,146	11,162	8,700	2,462
案 内 業	3	0	3	21,021	0	21,021	8,700	12,321
冠婚葬祭業	3	0	3	18,758	0	18,758	8,700	10,058
合 計	5,363	426	5,789	31,374,038	1,623,722	32,997,760	16,616,800	16,380,960
令和3年度	5,602	410	6,012	32,399,012	1,636,679	34,035,691	17,285,970	16,749,721

② 第二種事業に関する調

(単位：人、千円)

種 別	課 税 人 員			所 得 金 額			事業主 控除額 ②	差引課税 所得金額 ①-②
	所得税 課税者	所得税 失格者	計	所得税 課税者	所得税 失格者	計 ①		
畜 産 業	5	0	5	37,767	0	37,767	14,500	23,267
水 産 業	9	1	10	164,692	8,352	173,044	26,342	146,702
薪炭製造業	0	0	0	0	0	0	0	0
合 計	14	1	15	202,459	8,352	210,811	40,842	169,969
令和3年度	10	4	14	140,522	18,757	159,279	40,600	118,679

③ 第三種事業に関する調

(単位：人、千円)

種 別	課 税 人 員			所 得 金 額			事業主 控除額 ②	差引課税 所得金額 ①-②
	所得税 課税者	所得税 失格者	計	所得税 課税者	所得税 失格者	計 ①		
医 業	91	0	91	986,914	0	986,914	259,067	727,847
歯科医業	66	0	66	495,976	0	495,976	190,434	305,542
薬剤師業	0	0	0	0	0	0	0	0
あん摩等の事業	19	2	21	71,653	7,605	79,258	60,900	18,358
獣医業	46	0	46	398,420	0	398,420	133,159	265,261
装蹄師業	0	0	0	0	0	0	0	0
弁護士業	70	3	73	803,863	13,417	817,280	211,700	605,580
司法書士業	84	1	85	698,295	5,235	703,530	246,500	457,030
行政書士業	19	1	20	84,880	4,386	89,266	58,000	31,266
公証人業	4	0	4	44,458	0	44,458	11,600	32,858
弁理士業	0	0	0	0	0	0	0	0
税理士業	178	2	180	1,734,454	9,340	1,743,794	515,959	1,227,835
公認会計士業	14	1	15	375,849	3,356	379,205	43,500	335,705
計理士業	0	0	0	0	0	0	0	0
社会保険労務士業	62	1	63	431,110	6,154	437,264	182,700	254,564
コンサルタント業	87	3	90	442,630	11,242	453,872	258,825	195,047
設計監督者業	138	5	143	788,676	22,346	811,022	413,492	397,530
不動産鑑定業	2	1	3	13,469	4,263	17,732	8,700	9,032
デザイン業	29	4	33	140,343	13,556	153,899	95,700	58,199
諸芸師匠業	57	8	65	295,137	28,307	323,444	188,259	135,185
理容業	33	12	45	144,397	42,587	186,984	130,500	56,484
美容業	156	36	192	667,010	128,036	795,046	540,613	254,433
クリーニング業	2	0	2	8,543	0	8,543	5,800	2,743
公衆浴場業	0	0	0	0	0	0	0	0
歯科衛生士業	0	0	0	0	0	0	0	0
歯科技工士業	41	8	49	207,847	34,379	242,226	142,100	100,126
測量士業	15	1	16	102,596	3,893	106,489	46,400	60,089
土地家屋調査士業	63	3	66	462,669	11,793	474,462	191,400	283,062
海事代理士業	2	0	2	17,765	0	17,765	5,800	11,965
印刷製版業	0	0	0	0	0	0	0	0
合 計	1,278	92	1,370	9,416,954	349,895	9,766,849	3,941,108	5,825,741
令和3年度	1,308	101	1,409	9,224,261	394,182	9,618,443	4,061,457	5,556,986

④ 所得階層別に関する調

区 分	300万円以下		300万円超 310万円以下		310万円超 320万円以下		320万円超 330万円以下		330万円超 340万円以下		340万円超 350万円以下		350万円超 360万円以下		360万円超 370万円以下			
	人員	所得金額	人員	所得金額	人員	所得金額	人員	所得金額	人員	所得金額	人員	所得金額	人員	所得金額	人員	所得金額		
第一種事業	所得税課税者	229	671,728	210	636,863	239	751,628	190	613,195	171	571,093	192	661,073	154	538,182	163	591,705	
	所得税失格者	36	105,225	39	114,138	20	58,582	20	64,970	28	88,438	28	94,771	22	78,446	17	59,705	
	計	265	776,953	249	751,001	259	810,210	210	678,165	199	659,531	220	755,844	176	616,628	180	651,410	
第二種事業	所得税課税者	0	0	0	0	0	0	0	0	0	0	0	0	0	0	0	0	
	所得税失格者	0	0	0	0	0	0	0	0	0	0	0	0	0	0	0	0	
	計	0	0	0	0	0	0	0	0	0	0	0	0	0	0	0	0	
第三種事業	あん摩業等以外のもの	所得税課税者	39	114,377	59	178,997	41	126,410	35	110,809	33	110,288	39	134,369	30	106,518	22	80,257
		所得税失格者	5	14,577	6	18,245	6	18,808	3	9,719	10	33,720	6	20,611	6	18,387	4	11,819
		計	44	128,954	65	197,242	47	145,218	38	120,528	43	144,008	45	154,980	36	124,905	26	92,076
	あん摩業等	所得税課税者	1	2,966	0	0	0	0	5	16,251	2	6,703	2	6,875	1	3,568	2	7,331
		所得税失格者	0	0	0	0	0	0	0	0	0	0	0	0	0	1	3,671	
		計	1	2,966	0	0	0	0	5	16,251	2	6,703	2	6,875	1	3,568	3	11,002
	小 計		45	131,920	65	197,242	47	145,218	43	136,779	45	150,711	47	161,855	37	128,473	29	103,078
合 計	所得税課税者	269	789,071	269	815,860	280	878,038	230	740,255	206	688,084	233	802,317	185	648,268	187	679,293	
	所得税失格者	41	119,802	45	132,383	26	77,390	23	74,689	38	122,158	34	115,382	28	96,833	22	75,195	
	計	310	908,873	314	948,243	306	955,428	253	814,944	244	810,242	267	917,699	213	745,101	209	754,488	

⑤ 事業専従者に関する調

区 分	青 色 申 告				白	
	納 税 者 数 ①	左のうち専従者控 除を受けた 納税者数 ②	専 従 者 数 ③	給 与 額 ④	納 税 者 数 ⑤	
第一種事業	4,724	1,616	1,885	3,322,222	1,065	
第二種事業	14	10	10	38,940	1	
第三種事業	あん摩業等以外	1,252	559	611	1,974,459	97
	あん摩業等	21	12	12	22,051	0
合 計	6,011	2,197	2,518	5,357,672	1,163	
令 和 3 年 度	6,146	2,318	2,668	5,304,500	1,289	

(単位：人、千円)

370万円超 380万円以下		380万円超 390万円以下		390万円超 400万円以下		400万円超 500万円以下		500万円超 600万円以下		600万円超 700万円以下		700万円超 1,000万円以下		1,000万円超		合計	
人員	所得金額	人員	所得金額	人員	所得金額	人員	所得金額	人員	所得金額	人員	所得金額	人員	所得金額	人員	所得金額	人員	所得金額
166	617,296	133	510,087	130	512,667	1,028	4,527,519	668	3,615,160	445	2,871,396	766	6,263,708	479	7,420,738	5,363	31,374,038
23	85,906	22	84,689	16	63,080	95	409,937	37	187,542	14	71,687	7	45,608	2	10,998	426	1,623,722
189	703,202	155	594,776	146	575,747	1,123	4,937,456	705	3,802,702	459	2,943,083	773	6,309,316	481	7,431,736	5,789	32,997,760
0	0	1	3,883	0	0	1	4,158	0	0	1	6,008	1	8,062	10	180,348	14	202,459
0	0	0	0	0	0	0	0	0	0	0	0	1	8,352	0	0	1	8,352
0	0	1	3,883	0	0	1	4,158	0	0	1	6,008	2	16,414	10	180,348	15	210,811
24	89,256	28	106,455	23	90,967	212	943,719	148	809,392	107	688,582	181	1,498,778	238	4,156,127	1,259	9,345,301
6	22,407	1	3,893	2	7,932	25	108,999	8	40,199	2	12,974	0	0	0	0	90	342,290
30	111,663	29	110,348	25	98,899	237	1,052,718	156	849,591	109	701,556	181	1,498,778	238	4,156,127	1,349	9,687,591
1	3,800	0	0	0	0	3	12,597	1	5,124	1	6,438	0	0	0	0	19	71,653
0	0	0	0	1	3,934	0	0	0	0	0	0	0	0	0	0	2	7,605
1	3,800	0	0	1	3,934	3	12,597	1	5,124	1	6,438	0	0	0	0	21	79,258
31	115,463	29	110,348	26	102,833	240	1,065,315	157	854,715	110	707,994	181	1,498,778	238	4,156,127	1,370	9,766,849
191	710,352	162	620,425	153	603,634	1,244	5,487,993	817	4,429,676	554	3,572,424	948	7,770,548	727	11,757,213	6,655	40,993,451
29	108,313	23	88,582	19	74,946	120	518,936	45	227,741	16	84,661	8	53,960	2	10,998	519	1,981,969
220	818,665	185	709,007	172	678,580	1,364	6,006,929	862	4,657,417	570	3,657,085	956	7,824,508	729	11,768,211	7,174	42,975,420

(単位：人、千円)

色 申告			計			
左のうち専従者控除を受けた 納税者数 ⑥	専従者数 ⑦	控除額 ⑧	納税者数 (①+⑤)	左のうち専従者控除を受けた納税者数 ②+⑥	専従者数 (③+⑦)	給与(控除)額 (④+⑧)
183	204	155,640	5,789	1,799	2,089	3,477,862
1	1	860	15	11	11	39,800
20	22	17,820	1,349	579	633	1,992,279
0	0	0	21	12	12	22,051
204	227	174,320	7,174	2,401	2,745	5,531,992
211	232	178,422	7,435	2,529	2,900	5,482,922

(2) 法人

① 事業税額等に関する調

区 分			現 事 業							確定事業 対応する 分の中間		
			確 定 額									
			事業年度数		所得(収入) 金 額	税 額		確定申告及び決定 のない中間申告		事 業 年度数	税 額 ②	事 業 年度数
						確定申告が あったもの	うち決定 したもの	確定申告が あったもの ①	うち決定 したもの			
法 第 七 十 二 条 の 二 第 一 項 第 一 号 に 掲 げ る 法 人 分	普 通 法 人	本県本店分	665	0	21,613,419	1,477,622	0	37	1,020	172		
		他県本店分	2,616	2	56,310,193	3,918,009	0	165	31,219	745		
		県 内 法 人	21,292	39	120,160,111	7,322,114	0	596	11,006	2,494		
		計 A	24,573	41	198,083,723	12,717,745	0	798	43,245	3,411		
		特 別 法 人 B	1,421	2	11,521,202	545,030	0	0	0	1		
		公 益 法 人 等 C	580	0	1,506,355	92,558	0	0	0	0		
		人 格 な き 社 団 等 D	160	1	72,179	2,578	0	0	0	0		
		清 算 法 人 E	135	1	4,531	109	0	0	0	0		
		法 人 課 税 信 託 F	0	0	0	0	0	0	0	0		
		計 A+B+C+D+E+F G	26,869	45	211,187,990	13,358,020	0	798	43,245	3,412		
	第72条の2第1項第2号、第3号 及び第4号に掲げる事業分 H	559	0		2,538,335	0	25	63,051	253			
	課税標準の特例による課税分 I	0	0	0	0	0	0	0	0			
	第72条の2第1項イに掲げる 法 人 分 J	1,032	1		10,054,765	0	116	362,462	614			
	事業税計 G+H+I+J K	28,460	46		25,951,120	0	939	468,758	4,279			
	特別法人事業税・地方法人特別税分 L				10,231,764	0		165,421				
	合 計 K+L	28,460	46		36,182,884	0	939	634,179	4,279			
	令 和 3 年 度	28,031	43		34,418,906	0	982	586,993	3,931			
	前 年 比 (%)	101.53	106.98		105.13	100.00	95.62	108.04	108.85			

注 1 この調は、当該年度において調定されたものについて、①から⑦までは現事業年度分、⑧については過事業年度分について作成したものである。

2 ①及び⑧又は「所得(収入)金額」には、最終の確定税額(修正申告、更正又は決定を含む)又はこれに対応する所得(収入)金額を記載した。

② 所得階層別に関する調

区 分			欠損法人	年所得400万円以下		年所得400万円超 800万円以下		年所得800万円超 1,000万円以下	
				事業年度数	事 業 年度数	所得金額	事 業 年度数	所得金額	事 業 年度数
年 事 業 回 年 法 人 度	分 割 法 人	軽 減 税 率 法 人 A							
		そ の 他 B							
	県 内 法 人 C								
	計 A+B+C D	0							
年 事 業 回 年 法 人 度	分 割 法 人	軽 減 税 率 法 人 E	0	53	93,744	22	133,935	14	123,756
		そ の 他 F	318	9	16,579	6	35,227	3	27,090
	県 内 法 人 G	13,895	4,091	5,496,415	1,164	6,662,376	306	2,732,446	
	計 E+F+G H	14,213	4,153	5,606,738	1,192	6,831,538	323	2,883,292	
	合 計 D+H	14,213	4,153	5,606,738	1,192	6,831,538	323	2,883,292	

注 1 この調は、当該年度において確定した普通法人に係る法人事業税額(中間申告に係る税額を除く。)に対応する所得金額(収入金額課税分は除く。)のうち現事業年度分について作成したものである。

(単位：千円)

年 度 分							過事業年度分			合 計 ⑦+⑧ ⑨
税額に 前年度 申告額	確定申告が翌年度 になる中間申告額		確定申告期限が翌年 度となる見込納付額		中間納付額の 歳出還付額		調 定 額 ①+②-③ +④+⑤+⑥ ⑦	所 得 (収入) 金 額	調 定 額 ⑧	
税額 ③	事 業 年度数	税額 ④	事 業 年度数	税額 ⑤	前年度に 収入した もの ⑥	当該年度 に収入し たもの				
384,732	171	489,430	1	62	41,850	0	1,625,252	161,422	14,311	1,639,563
1,219,907	1,019	1,463,969	35	24,044	223,998	0	4,441,332	770,675	19,957	4,461,289
1,976,181	2,910	2,188,291	10	24,506	413,834	0	7,983,570	3,447,479	109,637	8,093,207
3,580,820	4,100	4,141,690	46	48,612	679,682	0	14,050,154	4,379,576	143,905	14,194,059
12	1	7	1	0	0	0	545,025	51,917	1,512	546,537
0	0	0	0	0	0	0	92,558	16,279	763	93,321
0	0	0	0	0	0	0	2,578	1,344	46	2,624
0	0	0	0	0	0	0	109	0	0	109
0	0	0	0	0	0	0	0	0	0	0
3,580,832	4,101	4,141,697	47	48,612	679,682	0	14,690,424	4,449,116	146,226	14,836,650
1,223,778	292	1,244,327	8	114,194	1,562	0	2,737,691		6,008	2,743,699
0	0	0	0	0	0	0	0	0	0	0
4,159,768	819	4,503,907	43	730,950	153,936	0	11,646,252		64,836	11,711,088
8,964,378	5,212	9,889,931	98	893,756	835,180	0	29,074,367		217,070	29,291,437
3,500,223		3,894,091		608,632	426,348	0	11,826,033		93,766	11,919,799
12,464,601	5,212	13,784,022	98	1,502,388	1,261,528	0	40,900,400		310,836	41,211,236
11,749,945	5,291	12,728,279	109	1,280,625	1,440,745	0	38,705,603		333,641	39,039,244
106.08	98.51	108.29	89.91	117.32	87.56	0.00	105.67		93.16	105.56

3 「事業年度数」欄には、1年、6月等の事業年度区分にかかわらず、それぞれ事業年度ごとに1件として計上し、「確定額」欄の事業年度において、確定申告、修正申告、更正又は決定等の処理がなされたものについては、最終の段階で1件として記載した。

(単位：千円)

年所得1,000万円超 5,000万円以下		年所得5,000万円超 1億円以下		年所得1億円超 10億円以下		年所得10億円超		合 計	
事 業 年度数	所得金額	事 業 年度数	所得金額	事 業 年度数	所得金額	事 業 年度数	所得金額	事 業 年度数	所得金額
								0	0
91	2,347,198	21	1,399,939	46	11,113,161	3	11,683,880	250	26,895,613
26	726,384	26	1,983,042	41	14,298,819	13	28,654,008	442	45,741,149
1,437	31,744,466	233	15,936,127	196	41,652,925	10	18,712,839	21,332	122,937,594
1,554	34,818,048	280	19,319,108	283	67,064,905	26	59,050,727	22,024	195,574,356
1,554	34,818,048	280	19,319,108	283	67,064,905	26	59,050,727	22,024	195,574,356

2 事業年度が年2回の法人の所得の区分については、「年所得400万円以下」の欄には所得200万円以下のものを記載し、他の所得階層区分についても同様とした。

3 分割法人については、本県に主たる事務所又は事業所を有する法人についてその額を記載した。

③ 資本金及び所得階層別に関する調

所得階層	欠損法人		年所得400万円以下		年所得400万円超 800万円以下		年所得800万円超 1,000万円以下		年所得1,000万円超 5,000万円以下	
	法人数	うち 連結分	法人数	所得金額	法人数	所得金額	法人数	所得金額	法人数	所得金額
300万円未満	3,720	4	1,291	1,556,218	257	1,452,846	60	536,743	145	2,769,247
300万円以上1,000万円未満	7,688	7	2,170	2,961,047	621	3,555,621	159	1,414,773	607	13,035,925
1,000万円	1,589	8	451	676,729	175	1,026,035	46	411,196	365	8,351,174
1,000万円超5,000万円未満	930	9	205	341,981	119	678,846	54	484,525	361	8,728,315
5,000万円以上1億円未満	170	8	22	40,563	16	97,354	3	27,453	61	1,567,514
1億円	16	2	1	2,627	1	5,941			3	57,794
1億円超10億円未満										
10億円										
10億円超50億円未満										
50億円										
50億円超100億円未満										
100億円以上										
合計	14,113	38	4,140	5,579,165	1,189	6,816,643	322	2,874,690	1,542	34,509,969

注1 普通法人（清算法人及び収入金額課税法人を除く。）に係るものであること。

2 税額以外は他県本店分割法人に係るものを除く。

④ 資本金別法人数に関する調

区分	分割法人							小計 ①+② ③
	利益法人			欠損法人				
	2の県に またがるもの	3以上の県に またがるもの	計 ①	2の県に またがるもの	3以上の県に またがるもの	計 ②		
300万円未満	15	6	21	37	5	42	63	
300万円以上1,000万円未満	58	22	80	97	16	113	193	
1,000万円	63	34	97	40	14	54	151	
1,000万円超5,000万円未満	70	42	112	46	22	68	180	
5,000万円以上1億円未満	18	20	38	17	10	27	65	
1億円	2	7	9	2	3	5	14	
1億円超10億円未満	3	10	13	4	1	5	18	
10億円	0	1	1	0	0	0	1	
10億円超50億円未満	1	3	4	0	0	0	4	
50億円	0	0	0	0	0	0	0	
50億円超100億円未満	1	1	2	0	0	0	2	
100億円以上	0	2	2	0	0	0	2	
合計	231	148	379	243	71	314	693	

注1 普通法人（収入金額課税法人を除く。）に係るものであること。

2 他県本店分割法人に係るものを除く。

(単位：千円)

年所得5,000万円超 1億円以下		年所得1億円超 10億円以下		年所得10億円超		合 計				税 額	
法人数	所得金額	法人数	所得金額	法人数	所得金額	法人数	うち 連結分	所得金額	うち 連結分		うち 連結分
9	637,487	9	1,711,020	0	0	5,491	4	8,663,561	0	450,390	0
63	4,191,554	30	6,048,374	1	1,917,285	11,339	12	33,124,579	66,981	1,762,238	5,236
80	5,495,585	57	11,987,060	2	3,498,132	2,765	17	31,445,911	762,123	2,248,413	60,682
98	6,773,452	109	25,196,201	4	6,885,443	1,880	13	49,088,763	667,176	3,579,117	97,205
23	1,654,697	57	15,400,312	4	7,817,911	356	22	26,605,804	4,935,302	2,482,642	429,533
2	144,739	6	2,020,568	5	7,621,649	34	6	9,853,318	4,284,632	2,194,945	398,946
						0		0			
						0		0			
						0		0			
						0		0			
275	18,897,514	268	62,363,535	16	27,740,420	21,865	74	158,781,936	10,716,214	12,717,745	991,602

(単位：社)

県 内 法 人			合 計			そ の 他			
利益法人 ④	欠損法人 ⑤	小計 ④+⑤ ⑥	利益法人 ①+④	欠損法人 ②+⑤	計 ③+⑥	不 申 告 法 人	休 業 中 の 法 人	清 算 中 の 法 人	所 在 不 明 法 人
1,750	3,678	5,428	1,771	3,720	5,491	898	149	0	194
3,571	7,575	11,146	3,651	7,688	11,339	53	204	2	134
1,079	1,535	2,614	1,176	1,589	2,765	8	19	1	11
838	862	1,700	950	930	1,880	5	1	1	11
148	143	291	186	170	356	0	0	0	1
9	11	20	18	16	34	0	0	0	0
19	13	32	32	18	50	1	0	0	2
0	0	0	1	0	1	0	0	0	0
3	2	5	7	2	9	1	0	0	0
0	0	0	0	0	0	0	0	0	0
1	0	1	3	0	3	0	0	0	0
0	0	0	2	0	2	0	0	0	0
7,418	13,819	21,237	7,797	14,133	21,930	966	373	4	353

3 地方消費税

(1) 調定額に関する調

(単位：千円)

区 分	前 年 度 2, 3月調定額	調 定 額 合 計	左のうち当年度
			2, 3月調定額
譲 渡 割	3, 217, 924	26, 408, 161	3, 730, 429
貨 物 割	1, 988, 990	20, 837, 029	3, 645, 466
合 計	5, 206, 914	47, 245, 190	7, 375, 895

(2) 清算金収入額・清算金支出額等に関する調

(単位：千円)

区 分	I 期 収 入 ・ 支 出 額 等	II 期 収 入 ・ 支 出 額 等	III 期 収 入 ・ 支 出 額 等	IV 期 収 入 ・ 支 出 額 等	収 入 ・ 支 出 額 等 合 計
清 算 対 象 額	9, 483, 385	10, 913, 641	9, 827, 476	14, 744, 485	44, 968, 987
清算金収入額 (a)	5, 433, 376	6, 774, 842	3, 909, 897	4, 258, 321	20, 376, 436
清算金支出額 (b)	1, 429, 152	1, 277, 043	2, 407, 966	3, 866, 479	8, 980, 640
差 引 (a) - (b)	4, 004, 224	5, 497, 799	1, 501, 931	391, 842	11, 395, 796
地方消費税交付金額	6, 743, 786	8, 205, 703	5, 664, 691	7, 568, 147	28, 182, 327

4 不動産取得税

(1) 家屋に関する調

区分		①			②			③			控除額									
		件数	面積	価格	件数	面積	価格	件数	面積	価格	1評 ㎡ 当 価 た り 額	④		⑤						
												適用 件数	全額 控除	適用 件数	全額 控除					
木	建築分	専用住宅	12	㎡	千円	3,285	㎡	千円	28,735,634	1,092	㎡	千円	99,071	27	11	千円	274,232	801	7	
		併用住宅	住宅部分																	
			非住宅部分																	
			小計								45									0
		その他	2	20	340					313					1		1,352	2	0	
	小計	14	74	1,997	3,285	294,415	28,735,634	1,450	151,257	13,948,751	92,219	28	11	276,081	839	7				
	住宅	住宅		54	1,657															
		非住宅		20	340															
		小計																		
	承継分	専用住宅	108	5,722	7,252	662	71,429	2,261,195	2,885	256,108	4,116,057	16,072	1	1	184	6				
		併用住宅	住宅部分		311	288														
			非住宅部分		160	55														
			小計	4	471	343	0	0	0	161	24,850	376,808	15,163			0	6	0		
		その他	34	1,092	1,886					183	23,019	338,381	14,700							
	小計	146	7,285	9,481	662	71,429	2,261,195	3,229	303,977	4,831,246	15,893	1	1	184	12	0				
住宅	住宅		6,033	7,540																
	非住宅		1,252	1,941																
	小計																			
計 ㉔	160	7,359	11,478	3,947	365,844	30,996,829	4,679	455,234	18,779,997	41,254	29	12	276,265	851	7					
住宅	住宅		6,087	9,197																
	非住宅		1,272	2,281																
	小計																			
非木	建築分	専用住宅	4	16	756	1,185	73,249	8,968,672	1,020	59,647	7,956,160	133,387	5	3	64,087	784				
		併用住宅	住宅部分																	
			非住宅部分																	
			小計	0	0	0				19	17,785	2,480,369	139,464	0	0	0	12	0		
		その他	3	10	516					411	223,329	24,080,253	107,824	9	1	416,870				
	小計	7	26	1,272	1,185	73,249	8,968,672	1,450	300,761	34,516,782	114,765	14	4	480,957	796	0				
	住宅	住宅		16	756															
		非住宅		10	516															
		小計																		
	承継分	専用住宅	12	161	493	636	52,477	3,601,315	4,500	214,811	9,707,466	45,191				15	2			
併用住宅		住宅部分		54	136															
		非住宅部分		20	50															
		小計	3	74	186				455	39,613	1,456,094	36,758	0	0	0	3	0			
その他		27	115	1,953					576	206,471	7,041,169	34,102				1				
小計	42	350	2,632	636	52,477	3,601,315	5,531	460,895	18,204,729	39,499	0	0	0	19	2					
住宅	住宅		215	629																
	非住宅		135	2,003																
	小計																			
計 ㉕	49	376	3,904	1,821	125,726	12,569,987	6,981	761,656	52,721,511	69,220	14	4	480,957	815	2					
住宅	住宅		231	1,385																
	非住宅		145	2,519																
	小計																			
合計 ㉔+㉕	209	7,735	15,382	5,768	491,570	43,566,816	11,660	1,216,890	71,501,508	58,758	43	16	757,222	1,666	9					
住宅	住宅		6,318	10,582																
	非住宅		1,417	4,800																

⑤	計 ④+⑤		⑦			⑧				⑨	⑩		⑪		⑩-⑪-⑫	
	控除額	件数	控除額	件数	面積	価格	件数 ㉔-㉕- ㉖	価格 ③-⑥-⑦	左の内訳		件数	金額	件数	金額		
									住宅部分							住宅以外の部分
千円		千円		㎡	千円		千円	千円	千円	千円		千円		千円	千円	
7,768,040	828	8,042,272	147	13,018	13,951	927	2,367,051	2,367,051		70,970			1	4	70,966	
360,323	36	360,820					223,047	223,047		6,706					6,706	
		0					227,749		227,749	9,108				44	9,064	
360,323	36	360,820		0	0	45	450,796	223,047	227,749	15,814	0	0	1	44	15,770	
266	3	1,618				313	2,712,243	111	2,712,132	108,479	1	109	13	4,672	103,698	
8,128,629	867	8,404,710	147	13,018	13,951	1,285	5,530,090	2,590,209	2,939,881	195,263	1	109	15	4,720	190,434	
8,128,363	864	8,403,092		13,018	13,951		2,590,209	2,590,209		77,676		0		4	77,672	
		1,618		0	0		2,939,881		2,939,881	117,587		109		4,716	112,762	
20,014	7	20,198	4	210	117	2,880	4,095,742	4,095,742		122,778	30	1,350	4	179	121,249	
25,035	6	25,035			65		242,396	242,396		7,267					7,267	
		0		12	65		109,312		109,312	4,367					4,367	
25,035	6	25,035	1	12	65	160	351,708	242,396	109,312	11,634	0	0	0	0	11,634	
	0	0				183	338,381	5,001	333,380	13,430			9	1,036	12,394	
45,049	13	45,233	5	222	182	3,223	4,785,831	4,343,139	442,692	147,842	30	1,350	13	1,215	145,277	
45,049	13	45,233		210	117		4,343,139	4,343,139		130,045		1,350		179	128,516	
		0		12	65		442,692		442,692	17,797		0		1,036	16,761	
8,173,678	880	8,449,943	152	13,240	14,133	4,508	10,315,921	6,933,348	3,382,573	343,105	31	1,459	28	5,935	335,711	
8,173,412	877	8,448,325		13,228	14,068		6,933,348	6,933,348		207,721		1,350		183	206,188	
		1,618		12	65		3,382,573		3,382,573	135,384		109		5,752	129,523	
5,009,084	789	5,073,171	92	5,693	6,732	925	2,876,257	2,876,257		86,276					86,276	
613,498	12	613,498					1,294,620	1,294,620		38,838					38,838	
		0					572,251		572,251	22,890		315			22,575	
613,498	12	613,498	0	0	0	19	1,866,871	1,294,620	572,251	61,728	1	315	0	0	61,413	
	9	416,870				410	23,663,383	43,390	23,619,993	946,069	5	4,590	30	162,349	779,130	
5,622,582	810	6,103,539	92	5,693	6,732	1,354	28,406,511	4,214,267	24,192,244	1,094,073	6	4,905	30	162,349	926,819	
5,622,582	801	5,686,669		5,693	6,732		4,214,267	4,214,267		125,114					125,114	
		416,870		0	0		24,192,244		24,192,244	968,959		4,905		162,349	801,705	
68,697	15	68,697				4,498	9,638,769	9,638,769		289,107	10	737			288,370	
10,945	3	10,945					1,104,695	1,104,695		33,137					33,137	
		0					340,454		340,454	13,615					13,615	
10,945	3	10,945	0	0	0	455	1,445,149	1,104,695	340,454	46,752	0	0	0	0	46,752	
1,613	1	1,613	0	0	0	576	7,039,556	314,759	6,724,797	278,440			4	1,234	277,206	
81,255	19	81,255	0	0	0	5,529	18,123,474	11,058,223	7,065,251	614,299	10	737	4	1,234	612,328	
79,642	18	79,642					11,058,223	11,058,223		322,244		737			321,507	
		1,613		0	0		7,065,251		7,065,251	292,055		0		1,234	290,821	
5,703,837	829	6,184,794	92	5,693	6,732	6,883	46,529,985	15,272,490	31,257,495	1,708,372	16	5,642	34	163,583	1,539,147	
5,702,224	819	5,766,311		5,693	6,732		15,272,490	15,272,490		447,358		737		0	446,621	
		418,483		0	0		31,257,495		31,257,495	1,261,014		4,905		163,583	1,092,526	
13,877,515	1,709	14,634,737	244	18,933	20,865	#####	56,845,906	22,205,838	34,640,068	2,051,477	47	7,101	62	169,518	1,874,858	
13,875,636	1,696	14,214,636		18,921	20,800		22,205,838	22,205,838		655,079		2,087		183	652,809	
		420,101		12	65		34,640,068		34,640,068	1,396,398		5,014		169,335	1,222,049	

(2) 土地に関する調

区 分	① 価額の全額が法第73条の15の2に規定する免 税点に満たないもの			② 法第73条の14第7項から第11項ま で及び第15項並びに法附則第11 条等の課税標準の特例に該当 し、全額控除されたもの			③ 法第73条の3から第73条の7まで及び法附則第10条並 びに①、②に該当する以外のもの			④ 法第73条の14第7項 から第11項まで及び 第15項並びに法附則 第11条等の課税標準 の特例に該当したも ので②以外のもの	
	件数	面積	価格	件数	面積	価格	件数	面積	価格	件数	控除額
		m ²	千円		m ²	千円		m ²	千円		千円
住宅用宅地	0	0	0	0	0	0	3,347	904,835	8,181,388	4	6,380
上記以外の 宅 地	339	64,457	14,693	3	475	4,976	5,856	7,498,954	20,274,918	4	12,488
農 地	516	314,334	17,888	1	542	2,487	1,137	2,925,148	1,985,208	73	10,789
山 林	1,027	2,199,121	28,034	0	0	0	662	13,709,267	546,172	0	0
そ の 他	457	507,761	11,401	1	66	238	624	2,084,947	1,947,505	2	23,886
計	2,339	3,085,673	72,016	5	1,083	7,701	11,626	27,123,151	32,935,191	83	53,543

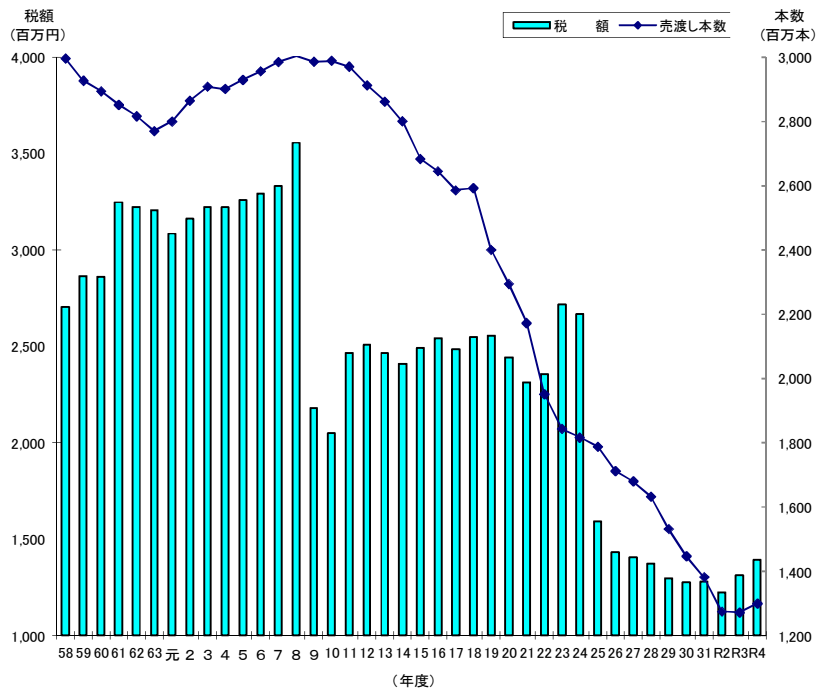
課税標準の特例を適用した後の額が法第73条の15の2に規定する免税点に満たないもの ⑤			課税標準額 ③-④-⑤ ⑥	減免等される前の税額 ⑦	法第73条の24の規定の適用により全額減額されるもの ⑧		法第73条の24の規定に該当したもので⑧以外のもの ⑨		⑦のうち、法第73条の25の規定の適用により徴収猶予をしているもの ⑩		法第73条の27の2から法第73条の27の7まで並びに法附則第11条の4、第12条の規定により減額、納税義務の免除をしたもの ⑪		調定額 ⑦-⑧-⑨-⑩-⑪		
件数	面積	価格			件数	減額した額	件数	減額した額	件数	徴収猶予額	件数	減額、納税義務の免除をした額		件数	減免等した額
	m ²	千円	千円	千円		千円	千円		千円		千円	千円	千円		
0	0	0	8,175,008	244,979	2,114	118,211	1,212	89,761	25	6,510	0	0	0	0	37,007
0	0	0	20,262,430	607,510	1	69	3	137	0	0	13	639	22	3,264	603,401
7	10,348	578	1,973,841	59,359	0	0	0	0	0	0	66	1,403	5	181	57,775
0	0	0	546,172	16,367	0	0	0	0	0	0	0	0	1	14	16,353
0	0	0	1,923,619	57,728	1	45	0	0	0	0	2	134	2	89	57,460
7	10,348	578	32,881,070	985,943	2,116	118,325	1,215	89,898	25	6,510	81	2,176	30	3,548	771,996

5 県たばこ税

年 度	1本あたりの単価	伸び率	売渡し本数	伸び率	税 額	伸び率	税 率
	円	%	本	%	円	%	
58	8.670	100.93	2,995,896,633	99.70	2,705,237,110	101.75	10.3 100
59	9.502	109.60	2,926,995,946	97.70	2,864,668,430	105.89	
60.3月	9.825	103.40	2,894,757,008	98.90	2,861,247,986	99.88	従価割 $\frac{8.1}{100}$ 従量割 $\frac{200円}{1,000本}$ (60.4.1から)
4月～2月	9.708	102.17					
61.3～4月	9.732	100.25					
5月～2月	10.797	111.22					
62	10.838	100.38	2,816,881,984	98.76	3,222,767,228	99.22	手持品 特例除く 従価割 $\frac{8.1}{100}$ (1本1円控除) 従量割 $\frac{360円}{1,000本}$ (61.5.1から)
63	10.857	100.18	2,770,028,609	98.34	3,208,357,725	99.55	
元3月	10.954	100.89	2,799,938,152	101.08	3,084,175,392	96.13	$\frac{1,129円}{1,000本}$ (但し、旧3級品は $\frac{536円}{1,000本}$)
4月～2月	—	—					
2	—	—	2,864,181,481	102.29	3,163,152,127	102.56	(元.4.1から)
3	—	—	2,908,510,641	101.55	3,222,577,332	101.88	99.98 101.16 101.02 101.17 100.73 64.95 94.04 120.38 101.62 98.30 97.85 103.23
4	—	—	2,901,323,652	99.75	3,222,033,611	99.98	
5	—	—	2,930,029,932	100.99	3,259,506,267	101.16	
6	—	—	2,956,154,051	100.89	3,292,709,632	101.02	
7	—	—	2,985,219,793	100.98	3,331,284,724	101.17	
8	—	—	3,003,142,395	100.60	3,555,572,227	100.73	
9	—	—	2,985,897,006	99.43	2,179,291,509	64.95	
10	—	—	2,988,678,498	100.90	2,049,378,497	94.04	
11	—	—	2,970,625,964	99.40	2,466,962,200	120.38	
12	—	—	2,913,071,667	98.06	2,506,940,865	101.62	$\frac{868円}{1,000本}$ (但し、旧3級品は $\frac{413円}{1,000本}$)
13	—	—	2,862,260,198	98.26	2,464,284,353	98.30	(11.5.1から)
14	—	—	2,800,398,312	97.84	2,411,336,345	97.85	97.85 103.23
15	—	—	2,684,047,210	95.85	2,489,299,578	103.23	
16	—	—	2,644,841,973	98.54	2,541,300,528	102.09	$\frac{969円}{1,000本}$ (但し、旧3級品は $\frac{461円}{1,000本}$) (うち手持品 9,614,650)
17	—	—	2,586,438,762	97.79	2,486,657,817	97.85	(15.7.1から)
18	—	—	2,592,749,778	100.24	2,548,009,373	102.47	(うち手持品 37,156)
19	—	—	2,400,531,477	92.59	2,556,958,885	100.35	$\frac{1,074円}{1,000本}$ (但し、旧3級品は $\frac{511円}{1,000本}$) (うち手持品 12,400,963)
20	—	—	2,294,124,788	95.57	2,443,695,946	95.57	(18.7.1から)
21	—	—	2,172,325,069	94.69	2,313,120,895	94.66	94.66 101.84
22	—	—	1,950,661,349	89.80	2,355,641,433	101.84	
23	—	—	1,842,794,894	94.47	2,716,554,896	115.32	$\frac{1,504円}{1,000本}$ (但し、旧3級品は $\frac{716円}{1,000本}$) (うち手持品 43,356,726)
24	—	—	1,816,374,940	98.57	2,666,610,474	98.16	(22.10.1から)
25	—	—	1,788,083,230	98.44	1,590,878,413	59.66	59.66 90.00
26	—	—	1,711,884,281	95.74	1,431,728,964	90.00	
27	—	—	1,680,223,258	98.15	1,404,590,854	98.10	$\frac{860円}{1,000本}$ (但し、旧3級品は $\frac{411円}{1,000本}$) (25.4.1から)
28	—	—	1,632,333,086	97.15	1,371,728,583	97.66	$\frac{860円}{1,000本}$ (但し、旧3級品は $\frac{481円}{1,000本}$) (うち手持品 165,055)
29	—	—	1,532,358,972	93.88	1,297,152,701	94.56	$\frac{860円}{1,000本}$ (但し、旧3級品は $\frac{551円}{1,000本}$) (28.4.1から) (うち手持品 150,366)
30	—	—	1,446,750,233	94.41	1,275,430,150	98.33	$\frac{930円}{1,000本}$ (但し、旧3級品は $\frac{656円}{1,000本}$) (30.10.1から) (うち手持品 150,366)
31 (R1)	—	—	1,381,487,699	90.15	1,278,184,725	100.22	$\frac{930円}{1,000本}$ (R1.10.1から。旧3級品の特例税率はR1.9.30で廃止)
R2	—	—	1,274,360,613	92.25	1,223,446,831	95.40	$\frac{1,000円}{1,000本}$ (うち手持品 4,207,038)
R3	—	—	1,271,846,188	99.80	1,310,478,028	107.11	(R2.10.1から。)
R4	—	—	1,299,786,112	102.20	1,390,868,260	106.13	$\frac{1,070円}{1,000本}$ (うち手持品 4,144,896) (R3.10.1から。)

注 平成元年4月1日から県たばこ消費税が県たばこ税に名称変更された。

県たばこ税の推移



6 ゴルフ場利用税

(1) 施設数、税率等に関する調

区 分	税 率	施設数	利用人員 (人) ①	非課税利用人員(人)					差引利用人員 ①-(②+③+④ +⑤+⑥) (人)	調 定 額 (千円)
				18歳未満 の者 ②	70歳以上 の者 ③	障害者 ④	国体 ⑤	学生生 徒 ⑥		
18 ホ ー ル を 超 え る も の	1,200円									
	1,100円以上 1,200円未満									
	1,000円以上 1,100円未満									
	800円 超 1,000円未満									
	800円									
	600円以上 800円未満									
	400円以上 600円未満	1	81,904	80	17,577	447	0	0	63,800	25,520
	400円未満									
	小 計	1	81,904	80	17,577	447	0	0	63,800	25,520
18 ホ ー ル	1,200円									
	1,100円以上 1,200円未満									
	1,000円以上 1,100円未満									
	800円 超 1,000円未満									
	800円									
	600円以上 800円未満									
	400円以上 600円未満	21	934,874	4,231	213,985	3,716	0	11	712,931	304,997
	400円未満									
	小 計	21	934,874	4,231	213,985	3,716	0	11	712,931	304,997
9 18 ホ ー ル 未 満 を 超 え る も の	500円以上									
	400円以上 500円未満									
	300円以上 400円未満									
	300円未満									
	小 計	0	0	0	0	0	0	0	0	0
9 ホ ー ル	500円以上									
	400円以上 500円未満	1	10,617	15	3,565	12	0	0	7,025	2,810
	300円以上 400円未満									
	300円未満									
	小 計	1	10,617	15	3,565	12	0	0	7,025	2,810
計		23	1,027,395	4,326	235,127	4,175	0	11	783,756	333,327

(2) 事務所別施設数調

事務所	別府	大分	佐伯	豊後大野	日田	中津	計
18ホールを超えるもの		1					1
18ホール	4	14			2	1	21
18ホール未満							0
9ホール	1						1
計	5	15	0	0	2	1	23
令和3年度	5	15	0	0	2	1	23

7 軽油引取税

(1) 軽油の引取数量に関する調

(単位：KL)

区 分		数 量 ・ 件 数		
		令和3年度	令和4年度	
引 取 数 量 ①		354,937	347,331	
課 税 対 象 と な ら な い 数 量 ②		70,794	67,386	
差 引 ①－② ③		284,143	279,945	
欠減量	特 約 業 者 分 1/100	2,627	2,601	
	元 売 業 者 分 0.3/100	64	60	
	計 ④	2,691	2,661	
課 税 標 準 量 ③－④ ⑤		281,452	277,284	
申告納付等の分	燃料炭化水素油の販売量 (法144の2③)	1	0	
	課税対象とならない数量	0	0	
	軽油又は燃料炭化水素油の販売量 (法144の2④)	0	3	
	課税対象とならない数量	0	0	
	炭化水素油の消費量 (法144の2⑤)	0	0	
	課税対象とならない数量	0	0	
	みなす課税された軽油の消費・譲渡(法144の3①V)	0	0	
	課税対象とならない数量	0	0	
	みなす課税された軽油の輸入量 (法144の3①VI)	0	0	
	そ の 他	2,125	2,465	
課税対象とならない数量	1,418	1,522		
計 ⑥	2,126	2,468		
課税対象とならない数量の計 ⑦	1,418	1,522		
課 税 標 準 量 ⑥－⑦ ⑧	708	946		
合 計 ⑤＋⑧		282,160	278,230	
特別徴収義務者数等	元 売 業 者	本 店 の 数	0	0
		登 録 数	17	17
		事 務 所 等 の 数	6	6
	特 約 業 者	本 店 の 数	28	28
		登 録 数	108	105
		事 務 所 等 の 数	268	261
	計	本 店 の 数	28	28
		登 録 数	125	122
		事 務 所 等 の 数	274	267
	仮 特 約 業 者	本 店 の 数	0	0
		事 務 所 等 の 数	0	0
	そ の 他 の 者	本 店 の 数	0	0
事 務 所 等 の 数		0	0	

注 事務所等の数には県内に所在する全ての事務所又は事業所の数(主たる事務所等の数を含む)である。

(2) 課税対象とならない軽油に関する調

区 分	令和2年度		令和3年度		
	免 税 軽 油 使用者数等	数 量 (KL)	免 税 軽 油 使用者数等	数 量 (KL)	
法 第 百 四 十 四 の 五	輸 出	6	1,699	4	692
	課 税 済	47	32,739	43	32,411
	小 計 A	53	34,438	47	33,103
法 第 百 四 十 四 の 六	化 学 工 業	0	0	0	0
	石 油 製 品 製 造 業	1	220	1	210
	小 計 B	1	220	1	210
法 附 則 第 十 二 条 の 二 の 七 関 係	船 舶	2,148	10,150	2,087	10,008
	自 衛 隊 (機 械 等)	0	0	1	10
	鉄 道 用 車 両 又 は 軌 道 用 車 両	1	3,515	1	3,439
	農 業 等	279	1,449	284	1,006
	林 業 等	97	2,816	94	2,851
	セメント製品製造業 (生コンクリート製造業を除く)	15	165	13	155
	生コンクリート製造業	0	0	0	0
	電 気 供 給 業	0	0	0	0
	鉱 物 の 掘 採 事 業	25	13,988	23	12,966
	と び ・ 土 工 工 事 業	3	240	3	330
	鉱 さい バ ラ ス 製 造 業	1	71	0	0
	港 湾 運 送 業	14	1,007	14	742
	倉 庫 業	1	28	1	30
	貨物利用運送事業又は 鉄 道 貨 物 積 卸 業	0	0	0	0
	航 空 運 送 サ ー ビ ス 業	5	75	5	99
	廃 棄 物 処 理 事 業	13	567	12	411
	木 材 加 工 業	57	716	55	729
	木 材 市 場 業	15	858	16	838
	た い 肥 製 造 業	4	174	1	118
	索 道 事 業	1	317	1	326
小 計 C	2,679	36,136	2,611	34,058	
アメリカ合衆国軍隊関係 D	0	0	1	15	
外国公館等の暖房用ボイラー関係 E					
合 計 A + B + C + D + E	2,733	70,794	2,660	67,386	

8 自動車税（環境性能割）

(1) 新車に関する調

(単位：台、千円)

区分		新規登録 新規検査 又は届出 台数 ①	非課税、 課税免除 及び免税 点以下台 数 ②	②のうち 身体障害 者等に係 る減免台 数	課税台数 ①－② ③	取得価額 ④	バリアフリー ASV 特例に係 る控除額 ⑤	課 税 標 準 額 ④－⑤ ⑥	税 額		
自 動 車	乗 用 車	営業用	11	10	0	1	2,915	0	2,915	58	
		家用	12,579	7,372	17	5,207	19,447,019	0	19,447,019	536,101	
		計	12,590	7,382	17	5,208	19,449,934	0	19,449,934	536,159	
	小型車	営業用	24	21	0	3	6,121	0	6,121	122	
		家用	8,518	4,134	117	4,384	7,083,690	0	7,083,690	170,458	
		計	8,542	4,155	117	4,387	7,089,811	0	7,089,811	170,580	
	計	営業用	35	31	0	4	9,036	0	9,036	180	
		家用	21,097	11,506	134	9,591	26,530,709	0	26,530,709	706,559	
		計	21,132	11,537	134	9,595	26,539,745	0	26,539,745	706,739	
	ト ラ ク ク	けん引車・ 被けん引車・ 貨客兼用車 を除いたもの	営業用	241	99	0	142	1,657,965		1,657,965	12,633
			家用	863	595	0	268	1,605,056	1,750	1,603,306	32,416
			計	1,104	694	0	410	3,263,021	1,750	3,261,271	45,049
けん引車		営業用	40	16	0	24	284,615	3,500	281,115	2,444	
		家用	3	0	0	3	39,700	0	39,700	397	
		計	43	16	0	27	324,315	3,500	320,815	2,841	
被けん引車		営業用	38	0	0	38	362,540	0	362,540	7,251	
		家用	22	0	0	22	52,511	0	52,511	1,575	
		計	60	0	0	60	415,051	0	415,051	8,826	
貨客兼用車		営業用	2	1	0	1	1,432	0	1,432	7	
		家用	1,319	945	0	374	730,178	0	730,178	17,201	
		計	1,321	946	0	375	731,610	0	731,610	17,208	
計	営業用	321	116	0	205	2,306,552	3,500	2,303,052	22,335		
	家用	2,207	1,540	0	667	2,427,445	1,750	2,425,695	51,589		
	計	2,528	1,656	0	872	4,733,997	5,250	4,728,747	73,924		
バ ス	営業用	一般乗合用	7	5	0	2	23,123	10,000	13,123	162	
		一般乗合用以外	1	1	0	0	0	0	0	0	
	家用	40	31	0	9	27,370	0	27,370	821		
計	48	37	0	11	50,493	10,000	40,493	983			
三 輪 の 小 型 自 動 車	営業用	0	0	0	0	0	0	0	0		
	家用	0	0	0	0	0	0	0	0		
	計	0	0	0	0	0	0	0	0		
特 種 用 途 車	営業用	95	28	0	67	755,615	1,750	753,865	8,608		
	家用	488	324	0	164	859,895	0	859,895	17,983		
	計	583	352	0	231	1,615,510	1,750	1,613,760	26,591		
合 計	営業用	459	181	0	278	3,094,326	15,250	3,079,076	31,285		
	家用	23,832	13,401	134	10,431	29,845,419	1,750	29,843,669	776,952		
	計	24,291	13,582	134	10,709	32,939,745	17,000	32,922,745	808,237		
軽 自 動 車	四 輪 乗 用 車	営業用	2	2	0	0	0	0	0	0	
		家用	16,070	11,520	19	4,550	6,441,845	0	6,441,845	95,929	
		計	16,072	11,522	19	4,550	6,441,845	0	6,441,845	95,929	
	四 輪 ト ラ ク ク	営業用	148	63	0	85	94,033	0	94,033	1,658	
		家用	5,541	936	6	4,605	4,913,869	0	4,913,869	95,409	
		計	5,689	999	6	4,690	5,007,902	0	5,007,902	97,067	
	三 輪 車	営業用	0	0	0	0	0	0	0	0	
		家用	0	0	0	0	0	0	0	0	
		計	0	0	0	0	0	0	0	0	
	合 計	営業用	150	65	0	85	94,033	0	94,033	1,658	
		家用	21,611	12,456	25	9,155	11,355,714	0	11,355,714	191,338	
		計	21,761	12,521	25	9,240	11,449,747	0	11,449,747	192,996	
総 計	営業用	609	246	0	363	3,188,359	15,250	3,173,109	32,943		
	家用	45,443	25,857	159	19,586	41,201,133	1,750	41,199,383	968,290		
	計	46,052	26,103	159	19,949	44,389,492	17,000	44,372,492	1,001,233		

(2) 中古車に関する調

(単位：台、千円)

区 分			新規登録、新規検査又は届出台数 ①	移転登録台数 ②	自動車検査証(軽自動車届出済証)の記入に係るもの ③	計 ①+②+③ ④	非課税、課税免除及び免税点以下台数 ⑤	⑤のうち身体障害者等に係る減免台数 ⑥	課税台数 ④-⑤ ⑥	課税標準額 ⑦	税 額	
自 動 車	乗 用 車	普通車	営業用 9 自家用 3,723 計 3,732	23 13,898 13,921	11 6,891 6,902	43 24,512 24,555	42 22,459 22,501	0 20 20	1 2,053 2,054	524 2,847,976 2,848,500	10 81,700 81,710	
		小型車	営業用 37 自家用 2,862 計 2,899	52 9,896 9,948	10 4,444 4,454	99 17,202 17,301	99 16,558 16,657	0 14 14	0 644 644	0 512,018 512,018	0 12,282 12,282	
		計	営業用 46 自家用 6,585 計 6,631	75 23,794 23,869	21 11,335 11,356	142 41,714 41,856	141 39,017 39,158	0 34 34	1 2,697 2,698	524 3,359,994 3,360,518	10 93,982 93,992	
	ト ラ ク ク	けん引車・ 被けん引車・ 貨客兼用車 を除いたもの	営業用 80 自家用 457 計 537	247 1,237 1,484	897 1,126 2,023	1,224 2,820 4,044	1,163 2,778 3,941	0 42 0	61 42 103	131,333 108,904 240,237	967 2,078 3,045	
			けん引車	営業用 10 自家用 3 計 13	50 21 71	98 16 114	158 40 198	142 40 182	0 0 0	16 0 16	43,254 0 43,254	312 0 312
			被けん引車	営業用 18 自家用 5 計 23	37 23 60	69 6 75	124 34 158	120 33 153	0 1 0	4 1 5	3,681 769 4,450	73 23 96
		貨客兼用車	営業用 5 自家用 605 計 610	17 927 927	22 650 667	22 2,182 2,204	22 2,144 2,166	0 38 0	0 38 38	0 32,609 32,609	0 783 783	
			計	営業用 113 自家用 1,070 計 1,183	334 2,208 2,542	1,081 1,798 2,879	1,528 5,076 6,604	1,447 4,995 6,442	0 0 0	81 81 162	178,268 142,282 320,550	1,352 2,884 4,236
			営業用 一般乗合用 一般乗合用以外	11 1 計 15	13 15 33	18 22 23	42 38 71	42 38 65	0 0 0	0 0 6	0 0 6,635	0 0 174
		三 輪 の 小 型 自 動 車	営業用 0 自家用 1 計 1	0 0 0	1 0 1	1 0 2	1 1 2	1 0 0	0 0 0	0 0 0	0 0 0	0 0 0
			営業用 22 自家用 110 計 132	127 391 518	218 316 534	367 817 1,184	346 802 1,148	0 0 0	21 15 36	38,097 21,912 60,009	380 627 1,007	
			営業用 193 自家用 7,781 計 7,974	564 26,426 26,990	1,361 13,472 14,833	2,118 47,679 49,797	2,015 44,880 46,895	0 34 34	103 2,799 2,902	216,889 3,530,823 3,747,712	1,742 97,667 99,409	
三 輪 車			営業用 0 自家用 0 計 0	0 0 0	0 0 0	0 0 0	0 0 0	0 0 0	0 0 0	0 0 0	0 0 0	
合計			営業用 49 自家用 7,503 計 7,552	12 5,035 5,047	351 50,992 51,343	412 63,530 63,942	405 62,738 63,143	0 1 1	7 792 799	4,334 507,763 512,097	86 7,993 8,079	
総 計			営業用 242 自家用 15,284 計 15,526	576 31,461 32,037	1,712 64,464 66,176	2,530 111,209 113,739	2,420 107,618 110,038	0 35 35	110 3,591 3,701	221,223 4,038,586 4,259,809	1,828 105,660 107,488	

(3) 取得価額段階別に関する調 (新車)

区 分			50万円	50万円を超え			100万円を超え			150万円を超え			
			以下の	100万円以下のもの			150万円以下のもの			200万円以下のもの			
			台 数	台数	取得価額	税額	台数	取得価額	税額	台数	取得価額	税額	
自 用 車	乗 車	普 通	営 業 用	0	0	0	0	0	0	0	0	0	
		自 家 用	2	2	1,747	52	0	0	0	465	819,351	24,452	
		計	2	2	1,747	52	0	0	0	465	819,351	24,452	
	小 型 車	営 業 用	0	0	0	0	1	1,281	26	1	1,595	32	
		自 家 用	4	0	0	0	1,613	2,084,060	47,924	2,302	3,937,468	97,732	
		計	4	0	0	0	1,614	2,085,341	47,950	2,303	3,939,063	97,764	
	計	営 業 用	0	0	0	0	1	1,281	26	1	1,595	32	
		自 家 用	6	2	1,747	52	1,613	2,084,060	47,924	2,767	4,756,819	122,184	
		計	6	2	1,747	52	1,614	2,085,341	47,950	2,768	4,758,414	122,216	
	動 車	ト	営 業 用	0	0	0	4	0	0	42	0	0	60
			自 家 用	1	0	0	181	6	8,804	485	13	24,267	881
			計	1	0	0	185	6	8,804	527	13	24,267	941
ラ		営 業 用	0	0	0	0	0	0	0	0	0	0	
		自 家 用	0	0	0	0	0	0	0	0	0	0	
		計	0	0	0	0	0	0	0	0	0	0	
ッ		営 業 用	0	0	0	0	0	0	0	0	0	0	
		自 家 用	0	1	635	19	16	22,240	667	0	0	0	
		計	0	1	635	19	16	22,240	667	0	0	0	
ク		貨 客 兼 用 車	営 業 用	0	0	0	0	1	1,432	7	0	0	0
		自 家 用	0	0	0	0	179	242,726	4,049	36	56,614	1,386	
		計	0	0	0	0	180	244,158	4,056	36	56,614	1,386	
計	営 業 用	0	0	0	4	1	1,432	49	0	0	60		
	自 家 用	1	1	635	200	201	273,770	5,201	49	80,881	2,267		
	計	1	1	635	204	202	275,202	5,250	49	80,881	2,327		

(単位：台、千円)

200万円を超え 250万円以下のもの			250万円を超え 300万円以下のもの			300万円を超えるもの			合 計		
台数	取得価額	税額	台数	取得価額	税額	台数	取得価額	税額	台数	取得価額	税額
0	0	0	1	2,915	58	0	0	0	1	2,915	58
712	1,632,527	46,790	1,056	2,927,827	80,729	2,972	14,065,567	384,078	5,207	19,447,019	536,101
712	1,632,527	46,790	1,057	2,930,742	80,787	2,972	14,065,567	384,078	5,208	19,449,934	536,159
0	0	0				1	3,245	65	3	6,121	123
392	848,149	20,521	65	174,064	3,269	12	39,949	1,011	4,384	7,083,690	170,457
392	848,149	20,521	65	174,064	3,269	13	43,194	1,076	4,387	7,089,811	170,580
0	0	0	1	2,915	58	1	3,245	65	4	9,036	181
1,104	2,480,676	67,311	1,121	3,101,891	83,998	2,984	14,105,516	385,089	9,591	26,530,709	706,558
1,104	2,480,676	67,311	1,122	3,104,806	84,056	2,985	14,108,761	385,154	9,595	26,539,745	706,739
4	8,924	250	2	5,798	148	136	1,643,243	12,129	16,597	1,657,965	12,633
33	70,160	2,327	16	45,325	1,430	200	1,456,500	27,112	885	1,605,056	32,416
37	79,084	2,577	18	51,123	1,578	336	3,099,743	39,241	17,482	3,263,021	45,049
0	0	0	0	0	0	24	284,615	2,444	24	284,615	2,444
0	0	0	0	0	0	3	39,700	397	3	39,700	397
0	0	0	0	0	0	27	324,315	2,841	27	324,315	2,841
0	0	0	0	0	0	38	362,540	7,251	38	362,540	7,251
0	0	0	1	3,000	90	4	26,636	799	22	52,511	1,575
0	0	0	1	3,000	90	42	389,176	8,050	60	415,051	8,826
0	0	0	0	0	0	0	0	0	1	1,432	7
68	150,014	4,498	50	136,428	3,900	41	144,396	3,368	374	730,178	17,201
68	150,014	4,498	50	136,428	3,900	41	144,396	3,368	375	731,610	17,208
4	8,924	250	2	5,798	148	198	2,290,398	21,824	205	2,306,552	22,335
101	220,174	6,825	67	184,753	5,420	248	1,667,232	31,676	667	2,427,445	51,589
105	229,098	7,075	69	190,551	5,568	446	3,957,630	53,500	872	4,733,997	73,924

(つづき)

区 分			50万円 以下の 台 数	50万円を超え 100万円以下のもの			100万円を超え 150万円以下のもの			150万円を超え 200万円以下のもの		
				台数	取得価額	税額	台数	取得価額	税額	台数	取得価額	税額
自 ス	バ ス	営業用 一般乗合用	0	0	0	0	0	0	0	0	0	0
		一般乗合用以外	0	0	0	0	0	0	0	0	0	0
	自家用	0	0	0	0	0	0	0	0	0	0	
	計	0	0	0	0	0	0	0	0	0	0	
動	三輪の 小型自動車	営業用	0	0	0	0	0	0	0	0	0	0
		自家用	0	0	0	0	0	0	0	0	0	0
		計	0	0	0	0	0	0	0	0	0	0
車	特種用途車	営業用	0	0	0	0	0	0	0	0	0	21
		自家用	23	2	1,853	94	13	16,689	514	10	17,012	593
		計	23	2	1,853	94	13	16,689	514	10	17,012	614
合 計	営業用 自家用 計	営業用	0	0	0	4	2	2,713	75	1	1,595	113
		自家用	30	5	4,235	346	1,827	2,374,519	53,639	2,826	4,854,712	125,044
		計	30	5	4,235	350	1,829	2,377,232	53,714	2,827	4,856,307	125,157
軽 自 動 車	四輪乗用車	営業用	0	0	0	0	0	0	0	0	0	0
		自家用	1	396	356,808	5,430	2,214	2,815,157	37,588	1,777	2,917,274	48,690
		計	1	396	356,808	5,430	2,214	2,815,157	37,588	1,777	2,917,274	48,690
四輪トラック	営業用 自家用 計	営業用	0	33	31,634	623	48	55,737	902	3	4,572	91
		自家用	17	2,131	1,947,197	38,878	2,383	2,814,517	54,073	91	152,155	2,458
		計	17	2,164	1,978,831	39,501	2,431	2,870,254	54,975	94	156,727	2,549

(単位：台、千円)

200万円を超え 250万円以下のもの			250万円を超え 300万円以下のもの			300万円を超えるもの			合 計		
台数	取得価額	税額	台数	取得価額	税額	台数	取得価額	税額	台数	取得価額	税額
0	0	0	0	0	0	2	23,123	162	2	23,123	162
0	0	0	0	0	0	0	0	0	0	0	0
0	0	0	5	13,830	415	4	13,540	406	9	27,370	821
0	0	0	5	13,830	415	6	36,663	568	11	50,493	983
0	0	0	0	0	0	0	0	0	0	0	0
0	0	0	0	0	0	0	0	0	0	0	0
0	0	0	0	0	0	0	0	0	0	0	0
3	7,002	163	0	0	64	64	748,613	8,360	67	755,615	8,608
9	21,114	731	24	67,783	2,003	106	735,444	14,048	164	859,895	17,983
12	28,116	894	24	67,783	2,067	170	1,484,057	22,408	231	1,615,510	26,591
7	15,926	413	3	8,713	270	265	3,065,379	30,411	278	3,094,326	31,286
1,214	2,721,964	74,867	1,217	3,368,257	91,836	3,342	16,521,732	431,219	10,431	29,845,419	776,951
1,221	2,737,890	75,280	1,220	3,376,970	92,106	3,607	19,587,111	461,630	10,709	32,939,745	808,237
0	0	0	0	0	0	0	0	0	0	0	0
152	322,598	3,646	9	23,849	452	2	6,159	123	4,550	6,441,845	95,929
152	322,598	3,646	9	23,849	452	2	6,159	123	4,550	6,441,845	95,929
1	2,090	42	0	0	0	0	0	0	85	94,033	1,658
0	0	0	0	0	0	0	0	0	4,605	4,913,869	95,409
1	2,090	42	0	0	0	0	0	0	4,690	5,007,902	97,067

(つづき)

区 分		50万円 以下の 台 数	50万円を超え 100万円以下のもの			100万円を超え 150万円以下のもの			150万円を超え 200万円以下のもの			
			台数	取得価額	税額	台数	取得価額	税額	台数	取得価額	税額	
軽 自 動 車	三 輪 車	営業用	0	0	0	0	0	0	0	0	0	
		自家用	0	0	0	0	0	0	0	0	0	
		計	0	0	0	0	0	0	0	0	0	
動 車	合 計	営業用	0	33	31,634	623	48	55,737	902	3	4,572	91
		自家用	18	2,527	2,304,005	44,308	4,597	5,629,674	91,661	1,868	3,069,429	51,148
		計	18	2,560	2,335,639	44,931	4,645	5,685,411	92,563	1,871	3,074,001	51,239
総 計	計	営業用	0	33	31,634	627	50	58,450	977	4	6,167	204
		自家用	48	2,532	2,308,240	44,654	6,424	8,004,193	145,300	4,694	7,924,141	176,192
		計	48	2,565	2,339,874	45,281	6,474	8,062,643	146,277	4,698	7,930,308	176,396

(単位：台、千円)

200万円を超え 250万円以下のもの			250万円を超え 300万円以下のもの			300万円を超えるもの			合 計		
台数	取得価額	税額	台数	取得価額	税額	台数	取得価額	税額	台数	取得価額	税額
0	0	0	0	0	0	0	0	0	0	0	0
0	0	0	0	0	0	0	0	0	0	0	0
0	0	0	0	0	0	0	0	0	0	0	0
1	2,090	42	0	0	0	0	0	0	85	94,033	1,658
152	322,598	3,646	9	23,849	452	2	6,159	123	9,155	11,355,714	191,338
153	324,688	3,688	9	23,849	452	2	6,159	123	9,240	11,449,747	192,996
8	18,016	455	3	8,713	270	265	3,065,379	30,411	363	3,188,359	32,944
1,366	3,044,562	78,513	1,226	3,392,106	92,288	3,344	16,527,891	431,342	19,586	41,201,133	968,289
1,374	3,062,578	78,968	1,229	3,400,819	92,558	3,609	19,593,270	461,753	19,949	44,389,492	1,001,233

(4) 取得価額段階別に関する調 (中古車)

区 分			50万円以下の			50万円を超え70万円以下のもの			70万円を超え90万円以下のもの			90万円を超え110万円以下のもの				
			台数	台数	取得価額	税額	台数	取得価額	税額	台数	取得価額	税額	台数	取得価額	税額	
自 用 車	乗 車	営業用	42	1	524	10	0	0	0	0	0	0	0	0		
		自家用	20,851	491	291,135	8,436	336	267,141	7,586	274	274,259	7,927	274	274,259	7,927	
		計	20,893	492	291,659	8,446	336	267,141	7,586	274	274,259	7,927	274	274,259	7,927	
	用 車	営業用	99	0	0	0	0	0	0	0	0	0	0	0		
		自家用	16,084	285	165,994	4,289	163	128,058	3,320	108	106,411	2,446	108	106,411	2,446	
		計	16,183	285	165,994	4,289	163	128,058	3,320	108	106,411	2,446	108	106,411	2,446	
	車	営業用	141	1	524	10	0	0	0	0	0	0	0	0		
		自家用	36,935	776	457,129	12,725	499	395,199	10,906	382	380,670	10,373	382	380,670	10,373	
		計	37,076	777	457,653	12,735	499	395,199	10,906	382	380,670	10,373	382	380,670	10,373	
	動 車	ト	営業用	1,157	14	8,181	51	6	4,722	31	4	3,854	30	4	3,854	30
			自家用	2,741	9	5,261	78	4	3,172	54	3	3,027	59	3	3,027	59
			計	3,898	23	13,442	129	10	7,894	85	7	6,881	89	7	6,881	89
ラ		営業用	140	2	1,319	10	4	3,292	16	0	0	0	0	0	0	
		自家用	40	0	0	0	0	0	0	0	0	0	0	0	0	
		計	180	2	1,319	10	4	3,292	16	0	0	0	0	0	0	
ッ		営業用	120	2	1,119	22	0	0	0	1	1,010	20	1	1,010	20	
		自家用	33	0	0	0	1	769	23	0	0	0	0	0	0	
		計	153	2	1,119	22	1	769	23	1	1,010	20	1	1,010	20	
ク		営業用	22	0	0	0	0	0	0	0	0	0	0	0	0	
		自家用	2,083	15	8,970	198	12	9,391	212	3	2,940	69	3	2,940	69	
		計	2,105	15	8,970	198	12	9,391	212	3	2,940	69	3	2,940	69	
車	営業用	1,439	18	10,619	83	10	8,014	47	5	4,864	50	5	4,864	50		
	自家用	4,897	24	14,231	276	17	13,332	289	6	5,967	128	6	5,967	128		
	計	6,336	42	24,850	359	27	21,346	336	11	10,831	178	11	10,831	178		

(単位：台、千円)

110万円を超え 130万円以下のもの			130万円を超え 150万円以下のもの			150万円を超えるもの			合 計		
台数	取得価額	税額	台数	取得価額	税額	台数	取得価額	税額	台数	取得価額	税額
0	0	0	0	0	0	0	0	0	1	524	10
217	259,864	7,225	163	228,851	6,562	572	1,526,726	43,964	2,053	2,847,976	81,700
217	259,864	7,225	163	228,851	6,562	572	1,526,726	43,964	2,054	2,848,500	81,710
0	0	0	0	0	0	0	0	0	0	0	0
66	77,787	1,519	12	16,929	281	10	16,839	428	644	512,018	12,283
66	77,787	1,519	12	16,929	281	10	16,839	428	644	512,018	12,283
0	0	0	0	0	0	0	0	0	1	524	10
283	337,651	8,744	175	245,780	6,843	582	1,543,565	44,392	2,697	3,359,994	93,983
283	337,651	8,744	175	245,780	6,843	582	1,543,565	44,392	2,698	3,360,518	93,993
6	7,275	55	2	2,820	14	29	104,481	786	61	131,333	967
2	2,500	51	0	0	30	24	94,944	1,805	42	108,904	2,077
8	9,775	106	2	2,820	44	53	199,425	2,591	103	240,237	3,044
1	1,130	6	0	0	0	9	37,513	281	16	43,254	313
0	0	0	0	0	0	0	0	0	0	0	0
1	1,130	6	0	0	0	9	37,513	281	16	43,254	313
0	0	0	0	0	0	1	1,552	31	4	3,681	73
0	0	0	0	0	0	0	0	0	1	769	23
0	0	0	0	0	0	1	1,552	31	5	4,450	96
0	0	0	0	0	0	0	0	0	0	0	0
4	4,793	108	2	2,660	80	2	3,855	116	38	32,609	783
4	4,793	108	2	2,660	80	2	3,855	116	38	32,609	783
7	8,405	61	2	2,820	14	39	143,546	1,098	81	178,268	1,353
6	7,293	159	2	2,660	110	26	98,799	1,921	81	142,282	2,883
13	15,698	220	4	5,480	124	65	242,345	3,019	162	320,550	4,236

(つづき)

区 分			50万円	50万円を超え			70万円を超え			90万円を超え		
			以下の	70万円以下のもの			90万円以下のもの			110万円以下のもの		
			台 数	台数	取得価額	税額	台数	取得価額	税額	台数	取得価額	税額
自 ス	バ 営業用	一般乗合用	39	0	0	0	0	0	0	0	0	0
		一般乗合用以外	36	0	0	0	0	0	0	0	0	0
	自家用		64	1	591	18	2	1,452	43	2	2,092	63
	計		139	1	591	18	2	1,452	43	2	2,092	63
動	三輪の 小型自動車	営業用	1	0	0	0	0	0	0	0	0	0
		自家用	1	0	0	0	0	0	0	0	0	0
		計	2	0	0	0	0	0	0	0	0	0
車	特種用途車	営業用	345	4	2,297	17	3	2,404	16	3	2,997	35
		自家用	793	1	616	6	4	2,940	97	4	4,115	112
		計	1,138	5	2,913	23	7	5,344	113	7	7,112	147
合 計	営業用	2,001	23	13,440	110	13	10,418	63	8	7,861	85	
	自家用	42,690	802	472,567	13,025	522	412,923	11,335	394	392,844	10,676	
	計	44,691	825	486,007	13,135	535	423,341	11,398	402	400,705	10,761	
軽 自 動 車	四輪乗用車	営業用	10	0	0	0	0	0	0	0	0	0
		自家用	49,028	392	224,800	2,940	128	101,344	1,677	29	26,944	400
		計	49,038	392	224,800	2,940	128	101,344	1,677	29	26,944	400
四輪トラック	営業用	394	6	3,495	69	1	839	17	0	0	0	
	自家用	12,798	185	108,441	2,144	55	42,860	765	2	1,900	38	
	計	13,192	191	111,936	2,213	56	43,699	782	2	1,900	38	

(単位：台、千円)

110万円を超え 130万円以下のもの			130万円を超え 150万円以下のもの			150万円を超えるもの			合 計		
台数	取得価額	税額	台数	取得価額	税額	台数	取得価額	税額	台数	取得価額	税額
0	0	0	0	0	0	0	0	0	0	0	0
0	0	0	0	0	0	0	0	0	0	0	0
0	0	0	0	0	0	1	2,500	50	6	6,635	174
0	0	0	0	0	0	1	2,500	50	6	6,635	174
0	0	0	0	0	0	0	0	0	0	0	0
0	0	0	0	0	0	0	0	0	0	0	0
0	0	0	0	0	0	0	0	0	0	0	0
0	0	0	2	2,676	13	9	27,723	298	21	38,097	379
2	2,317	69	0	0	16	4	11,924	327	15	21,912	627
2	2,317	69	2	2,676	29	13	39,647	625	36	60,009	1,006
7	8,405	61	4	5,496	27	48	171,269	1,396	103	216,889	1,742
291	347,261	8,972	177	248,440	6,969	613	1,656,788	46,690	2,799	3,530,823	97,667
298	355,666	9,033	181	253,936	6,996	661	1,828,057	48,086	2,902	3,747,712	99,409
0	0	0	0	0	0	0	0	0	0	0	0
0	0	0	1	1,474	29	0	0	0	550	354,562	5,046
0	0	0	1	1,474	29	0	0	0	550	354,562	5,046
0	0	0	0	0	0	0	0	0	7	4,334	86
0	0	0	0	0	0	0	0	0	242	153,201	2,947
0	0	0	0	0	0	0	0	0	249	157,535	3,033

(つづき)

区 分			50万円 以下の 台 数	50万円を超え 70万円以下のもの			70万円を超え 90万円以下のもの			90万円を超え 110万円以下のもの		
				台数	取得価額	税額	台数	取得価額	税額	台数	取得価額	税額
軽 自 動 車	三 輪 車	営業用	0	0	0	0	0	0	0	0	0	0
		自家用	0	0	0	0	0	0	0	0	0	0
		計	0	0	0	0	0	0	0	0	0	0
動 車	合 計	営業用	404	6	3,495	69	1	839	17	0	0	0
		自家用	61,826	577	333,241	5,084	183	144,204	2,442	31	28,844	438
		計	62,230	583	336,736	5,153	184	145,043	2,459	31	28,844	438
総 計	計	営業用	2,405	29	16,935	179	14	11,257	80	8	7,861	85
		自家用	104,516	1,379	805,808	18,109	705	557,127	13,777	425	421,688	11,114
		計	106,921	1,408	822,743	18,288	719	568,384	13,857	433	429,549	11,199

(単位：台、千円)

110万円を超え 130万円以下のもの			130万円を超え 150万円以下のもの			150万円を超えるもの			合 計		
台数	取得価額	税額	台数	取得価額	税額	台数	取得価額	税額	台数	取得価額	税額
0	0	0	0	0	0	0	0	0	0	0	0
0	0	0	0	0	0	0	0	0	0	0	0
0	0	0	0	0	0	0	0	0	0	0	0
0	0	0	0	0	0	0	0	0	7	4,334	86
0	0	0	1	1,474	29	0	0	0	792	507,763	7,993
0	0	0	0	0	0	0	0	0	798	510,623	8,050
7	8,405	61	4	5,496	27	48	171,269	1,396	110	221,223	1,828
291	347,261	8,972	178	249,914	6,998	613	1,656,788	46,690	3,591	4,038,586	105,660
298	355,666	9,033	182	255,410	7,025	661	1,828,057	48,086	3,701	4,259,809	107,488

9 自動車税（種別割）

区 分	賦課期日現在	賦課期日	① のうち	① のうち	差引課税台数	賦課期日	年度末現在	
	登録台数	現在台数	非課税台数	課税免除・減数	① - (②+③)	現在調定額	登録台数	
	①	②	③	④	⑤			
乗 業 用	1.0%以下	11	11	0	0	11	82	21
	1.0%超1.5%以下	368	363	0	0	363	2,832	409
	1.5%超2.0%以下	1,515	1,457	0	0	1,457	14,589	1,440
	2.0%超2.5%以下	47	45	4	0	41	574	54
	2.5%超3.0%以下	154	152	4	0	148	2,517	151
	3.0%超3.5%以下	1	1	0	0	1	18	1
	3.5%超4.0%以下	1	1	0	0	1	21	1
	4.0%超4.5%以下	1	1	0	0	1	27	1
	4.5%超6.0%以下	1	1	0	0	1	27	1
	6.0%超	0	0	0	0	0	0	0
小 計	2,099	2,032	8	0	2,024	20,687	2,079	
用 自 家 用 （ 旧 税 率 適 用 分 ）	1.0%以下	17,917	17,028	24	655	16,349	488,816	16,937
	1.0%超1.5%以下	135,241	129,469	429	5,064	123,976	4,381,238	124,922
	1.5%超2.0%以下	108,439	97,380	382	2,966	94,032	3,818,541	102,230
	2.0%超2.5%以下	37,537	33,627	164	1,239	32,224	1,512,866	34,910
	2.5%超3.0%以下	10,529	7,542	45	270	7,227	390,260	9,758
	3.0%超3.5%以下	5,002	4,710	9	168	4,533	270,293	4,586
	3.5%超4.0%以下	2,056	1,437	1	26	1,410	96,514	1,991
	4.0%超4.5%以下	1,081	732	0	22	710	60,166	975
	4.5%超6.0%以下	1,766	1,479	3	36	1,440	131,329	1,647
	6.0%超	98	84	0	0	84	9,590	93
小 計	319,666	293,488	1,057	10,446	281,985	11,159,613	298,049	
用 自 家 用 （ 新 税 率 適 用 分 ）	1.0%以下	10,190	10,190	17	299	9,874	241,837	12,704
	1.0%超1.5%以下	22,158	22,158	56	594	21,508	655,813	32,237
	1.5%超2.0%以下	14,831	14,831	64	283	14,484	519,695	20,292
	2.0%超2.5%以下	5,112	5,112	8	130	4,974	212,339	7,274
	2.5%超3.0%以下	1,220	1,237	4	23	1,210	59,660	1,768
	3.0%超3.5%以下	350	359	6	9	344	19,203	597
	3.5%超4.0%以下	146	148	0	2	146	9,424	182
	4.0%超4.5%以下	12	12	0	0	12	906	17
	4.5%超6.0%以下	84	84	1	0	83	7,221	97
	6.0%超	16	16	0	0	16	1,760	26
小 計	54,119	54,147	156	1,340	52,651	1,727,858	75,194	
計 A	375,884	349,667	1,221	11,786	336,660	12,908,158	375,322	

(単位：台、千円)

年度末現在 非課税台数	年度末現在 課税免除・減免 台数⑥	⑥のうち身体 障害者等 に係るもの	年度末現在 課税台数	年度末現在 調定額	④のうち重課 に係るもの の台数⑦	⑤のうち ⑦に係る 調定額	④のうち軽課 に係るもの の台数⑧	⑤のうち ⑧に係る 調定額
0	0	0	21	86	0	0	0	0
0	0	0	404	2,897	4	39	43	107
0	0	0	1,387	14,419	549	5,984	3	8
4	0	0	48	604	4	63	0	0
4	0	0	146	2,511	84	1,512	0	0
0	0	0	1	18	0	0	0	0
0	0	0	1	21	0	0	0	0
0	0	0	1	27	1	27	0	0
0	0	0	1	27	0	0	0	0
0	0	0	0	0	0	0	0	0
8	0	0	2,010	20,610	642	7,625	46	115
21	584	565	15,456	478,379	1,482	50,240	0	0
409	4,443	4,314	114,285	4,234,299	20,405	808,039	0	0
348	2,650	2,475	88,213	3,710,592	17,674	802,399	0	0
157	1,079	1,018	29,818	1,463,790	9,371	484,480	0	0
42	46	0	6,501	373,673	4,336	245,249	0	0
8	3	0	4,122	258,993	1,749	112,781	0	0
1	0	0	1,355	94,792	404	30,245	0	0
0	0	0	601	55,465	613	52,745	0	0
3	0	0	1,331	126,686	478	47,753	0	0
0	0	0	77	9,123	16	2,042	0	0
989	8,805	8,372	261,759	10,805,792	56,528	2,635,973	0	0
21	292	289	12,389	268,007	0	0	271	1,761
92	623	615	31,522	776,335	0	0	8	64
79	287	265	19,924	590,385	0	0	64	576
12	126	118	7,136	242,111	0	0	124	1,364
6	7	0	1,755	69,873	0	0	2	25
6	0	0	591	23,000	0	0	0	0
0	0	0	182	10,525	0	0	1	17
0	0	0	17	1,006	0	0	0	0
1	0	0	96	7,648	0	0	0	0
0	0	0	26	2,447	0	0	0	0
217	1,335	1,287	73,638	1,991,337	0	0	470	3,807
1,214	10,140	9,659	337,407	12,817,739	57,170	2,643,598	516	3,922

(つづき)

区 分	賦課期日現在		賦 課 期 日		① の うち		① の うち		差引課税台数	賦 課 期 日	年度末現在
	登 録 台 数	①	現 在 台 数	②	非 課 税 台 数	③	課 税 免 除 ・ 減 数	④	① - (②+③)	現 在 調 定 額	登 録 台 数
ト ラ ッ ク	けん引車・被けん引車・貨客兼用車を除く	営業用	1トン以下	68	65	0	0	65	436	66	
			1トン超2トン以下	1,283	1,269	0	0	1,269	11,811	1,307	
			2トン超3トン以下	979	972	0	0	972	12,177	996	
			3トン超4トン以下	511	490	0	0	490	7,689	511	
			4トン超5トン以下	95	89	0	0	89	1,735	90	
			5トン超6トン以下	73	71	0	0	71	1,635	72	
			6トン超7トン以下	181	178	0	0	178	4,734	189	
			7トン超8トン以下	236	234	0	0	234	7,199	240	
			8トン超	3,334	3,268	0	0	3,268	166,367	3,338	
	自家用	1トン以下	4,298	3,630	39	13	3,578	30,299	4,139		
		1トン超2トン以下	13,958	12,913	179	39	12,695	154,292	13,776		
		2トン超3トン以下	4,768	4,546	23	3	4,520	75,914	4,926		
		3トン超4トン以下	3,538	3,190	26	3	3,161	67,960	3,544		
		4トン超5トン以下	352	320	0	0	320	8,608	348		
		5トン超6トン以下	132	122	1	0	121	3,858	137		
		6トン超7トン以下	244	229	1	0	228	8,463	253		
7トン超8トン以下		237	220	1	0	219	9,461	267			
8トン超		1,048	860	6	0	854	52,842	1,082			
小 計			35,335	32,666	276	58	32,332	625,480	35,281		
けん引車	営業用	小型車	0	0	0	0	0	0	0		
		普通車	1,113	1,103	0	0	1,103	17,210	1,109		
	自家用	小型車	0	0	0	0	0	0	0		
		普通車	101	92	0	0	92	1,991	101		
小 計			1,214	1,195	0	0	1,195	19,201	1,210		
被けん引車	営業用	小型車	0	0	0	0	0	0	0		
		普通車(8トン以下)	26	22	0	0	22	165	79		
		普通車(8トン超)	1,694	1,670	0	0	1,670	103,330	1,654		
	自家用	小型車	5	4	0	0	4	21	5		
		普通車(8トン以下)	84	82	3	0	79	806	102		
		普通車(8トン超)	96	89	0	0	89	7,941	114		
小 計			1,905	1,867	3	0	1,864	112,263	1,954		

(単位：台、千円)

年度末現在 非課税台数	年度末現在 課税免除・減 免台数 ⑥	⑥のうち身体 障害者等 に係るもの	年度末現在 課税台数	年度末現在 調定額	④のうち重課 に係るもの の台数⑦	⑤のうち ⑦に係る 調定額	④のうち軽課 に係るもの の台数⑧	⑤のうち ⑧に係る 調定額
0	0	0	63	434	23	164	0	0
0	0	0	1,294	13,254	434	4,296	0	0
0	0	0	989	17,146	428	5,649	0	0
0	0	0	491	9,905	226	3,729	0	0
0	0	0	84	2,352	49	995	0	0
0	0	0	70	2,298	33	799	0	0
0	0	0	186	5,994	78	2,184	0	0
0	0	0	238	8,336	102	3,305	0	0
0	0	0	3,271	205,520	1,161	61,280	0	0
38	13	7	3,426	31,240	2,094	18,427	0	0
184	36	5	12,519	169,559	7,545	95,068	0	0
23	3	1	4,680	91,086	2,246	39,529	0	0
24	2	0	3,173	78,106	1,580	35,550	0	0
0	0	0	316	9,176	179	5,012	0	0
1	0	0	126	4,543	76	2,508	0	0
1	0	0	237	9,700	138	5,313	0	0
1	0	0	249	10,153	148	6,586	0	0
6	0	0	889	73,156	528	33,811	0	0
278	54	13	32,301	741,958	17,068	324,205	0	0
0	0	0	0	0	0	0	0	0
0	0	0	1,098	17,123	370	6,142	0	0
0	0	0	0	0	0	0	0	0
0	0	0	91	1,957	48	1,085	0	0
0	0	0	1,189	19,080	418	7,227	0	0
0	0	0	0	0	/	/	/	/
0	0	0	74	428	/	/	/	/
0	0	0	1,630	113,406	/	/	/	/
0	0	0	4	821	/	/	/	/
3	0	0	97	2,505	/	/	/	/
0	0	0	105	8,917	/	/	/	/
3	0	0	1,910	126,077	0	0	0	0

(つづき)

区 分		賦課期日現在	賦課期日	①のうち	①のうち	差引課税台数	賦課期日	年度末現在			
		登録台数	現在台数 ①	非課税台数 ②	課税免除・減 免台数 ③	①- (②+③) ④	現在調定額 ⑤	登録台数			
ト ラ ッ ク	貨 客 兼 用 車	営業用	1.0%以下	0	0	0	0	0	0		
			1.0%超1.5%以下	52	51	0	0	51	596	52	
			1.5%超	69	68	0	0	68	944	75	
	自 家 用	1.0%以下	1.0%以下	13	9	1	0	8	110	13	
			1.0%超1.5%以下	8,465	7,996	525	26	7,445	108,253	8,630	
			1.5%超	12,877	11,186	155	126	10,905	193,315	13,231	
	小 計		21,476	19,310	681	152	18,477	303,218	22,001		
	計 B		59,930	55,038	960	210	53,868	1,060,162	60,446		
	バ ス	業 用	一 般 乗 合 用	30人以下	33	33	5	0	28	336	33
				30人超40人以下	41	41	3	0	38	551	47
40人超50人以下				67	67	0	0	67	1,172	65	
50人超60人以下				290	290	0	0	290	5,800	288	
60人超70人以下				45	45	0	0	45	1,013	44	
70人超80人以下				94	94	0	0	94	2,397	94	
80人超				3	3	0	0	3	87	3	
小 計				573	573	8	0	565	11,356	574	
用 以 外			一 般 乗 合 用 以 外	30人以下	112	109	0	0	109	3,065	105
		30人超40人以下		7	7	0	0	7	237	7	
		40人超50人以下		29	29	0	0	29	1,167	23	
		50人超60人以下		106	106	0	0	106	4,893	104	
		60人超70人以下		29	29	0	0	29	1,519	26	
		70人超80人以下		0	0	0	0	0	0	0	
		80人超		0	0	0	0	0	0	0	
		小 計		283	280	0	0	280	10,881	265	
自 家 用		自 家 用	30人以下	1,200	1,128	226	60	842	28,171	1,173	
			30人超40人以下	51	49	7	1	41	1,351	52	
	40人超50人以下		38	34	11	0	23	1,215	36		
	50人超60人以下		23	16	6	0	10	575	23		
	60人超70人以下		12	9	1	0	8	522	12		
	70人超80人以下		8	8	4	0	4	326	8		
	80人超		1	1	1	0	0	0	1		
	小 計		1,333	1,245	256	61	928	32,160	1,305		
計 C		2,189	2,098	264	61	1,773	54,397	2,144			

(単位：台、千円)

年度末現在 非課税台数	年度末現在 課税免除・減免 台数 ⑥	⑥のうち身体 障害者等 に係るもの	年度末現在 課税台数	年度末現在 調定額	④のうち重課 に係るもの の台数 ⑦	⑤のうち ⑦に係る 調定額	④のうち軽課 に係るもの の台数 ⑧	⑤のうち ⑧に係る 調定額
0	0	0	0	0	0	0	0	0
0	0	0	51	585	23	283	0	0
0	0	0	73	970	30	443	0	0
1	0	0	8	109	3	43	0	0
506	26	5	7,626	109,031	1,278	20,065	0	0
158	122	41	11,263	195,565	4,352	82,277	0	0
665	148	46	19,021	306,260	5,686	103,111	0	0
946	202	59	54,421	1,193,375	23,172	434,543	0	0
6	0	0	27	330			0	0
3	3	0	41	536			0	0
0	7	0	58	1,027			0	0
0	31	0	257	5,208			0	0
0	0	0	44	1,001			0	0
0	31	0	63	1,557			0	0
0	0	0	3	87			0	0
9	72	0	493	9,746	0	0	0	0
0	0	0	102	3,031	68	1,979	0	0
0	0	0	7	237	4	141	0	0
0	0	0	23	1,163	17	710	0	0
0	0	0	104	4,840	52	2,517	0	0
0	0	0	26	1,520	11	610	0	0
0	0	0	0	0	0	0	0	0
0	0	0	0	0	0	0	0	0
0	0	0	262	10,791	152	5,957	0	0
231	57	0	814	27,704	442	15,328	0	0
7	1	0	43	1,405	19	740	0	0
12	0	0	20	1,161	18	970	0	0
6	0	0	10	575	8	461	0	0
1	0	0	8	522	7	457	0	0
4	0	0	4	326	4	326	0	0
1	0	0	0	0	0	0	0	0
262	58	0	899	31,693	498	18,282	0	0
271	130	0	1,654	52,230	650	24,239	0	0

(つづき)

区 分	賦課期日現在 登録台数	賦課期日 現在台数 ①	①のうち	①のうち	差引課税台数 ①-(②+③) ④	賦課期日 現在調定額 ⑤	年度末現在 登録台数
			非課税台数 ②	課税免除・減 免台数 ③			
三輪の 小型自動車	営業用	0	0	0	0	0	0
	自家用	18	13	1	0	12	82
	計 D	18	13	1	0	12	82
特種用途車	営業用	2,390	2,365	0	0	2,365	68,718
	自家用	10,916	10,222	1,808	531	7,883	169,639
	計 E	13,306	12,587	1,808	531	10,248	238,357
合計 A+B+C+D+E	451,327	419,403	4,254	12,588	402,561	14,261,156	451,339

車種別登録台数及び課税台数の推移

区 分	平成 2 9 年 度		平成 3 0 年 度	
	登録台数	課税台数	登録台数	課税台数
乗 用 車	380,092	338,652	380,459	339,204
ト ラ ッ ク	64,303	57,534	64,684	57,979
バ ス	2,475	2,066	2,473	2,069
三 輪 自 動 車	17	11	18	12
特 種 用 途 車	6,849	4,417	6,835	4,440
合 計	453,736	402,680	454,469	403,704

注 各年度の4月1日現在の台数である。

(単位：台、千円)

年度末現在 非課税台数	年度末現在 課税免除・減 免台数 ⑥	⑤のうち身体 障害者等 に係るもの 課税台数	年度末現在 課税台数	年度末現在 調定額	④のうち重課 に係るもの の台数⑦	⑤のうち ⑦に係る 調定額	④のうち軽課 に係るもの の台数⑧	⑤のうち ⑧に係る 調定額
0	0	0	0		0	0	0	0
1	0	0	14	88	11	76	0	0
1	0	0	14	88	11	76	0	0
0	0	0	2,380	4,630	842	27,254	0	0
1,780	1,528	33	6,997	78,658	3,467	86,197	0	0
1,780	1,528	33	9,377	83,288	4,309	113,451	0	0
4,212	12,000	9,751	402,873	14,146,720	85,312	3,215,907	516	3,922

(単位：台)

令和元年度		令和2年度		令和3年度	
登録台数	課税台数	登録台数	課税台数	登録台数	課税台数
379,401	338,690	377,794	337,562	377,286	337,516
59,109	52,829	59,353	53,108	59,616	53,482
2,247	2,028	2,348	1,934	2,245	1,831
18	12	17	11	17	11
12,965	9,878	13,101	10,027	13,226	10,112
453,740	403,437	452,613	402,642	452,390	402,952

10 鉱 区 税

区 分			総鉱区		左のうち非課税鉱区		課税対象鉱区		調定額 (千円)
			件数	面積又は延長 (百アール)	件数	面積又は延長 (百アール)	件数	面積又は延長 (百アール)	
砂鉱を目的としない鉱業権の鉱区	試掘鉱区	石油又は天然ガス鉱区以外	63	16,628	0	0	67	17,402	3,255
		石油又は天然ガス鉱区	0	0	0	0	0	0	0
	採掘鉱区	石油又は天然ガス鉱区以外	189	22,979	5	421	184	22,649	9,060
		石油又は天然ガス鉱区	0	0	0	0	0	0	0
砂す鉱 を鉱 目業 的権 との区	法第180条第1項第2号に規定する鉱区		9	259	0	0	9	264	53
	法附則第13条の規定の適用を受ける鉱区		0	0	0	0	0	0	0
合 計			261		5		260		12,368
令和3年度									12,211

11 狩 獵 税

区 分		狩獵者登録総件数	調 定 額 (千円)		
法 第 七 百 条 の 五 十 二 関 係	第 一 項	第 1 号 に 該 当 す る も の	241	3,977	
		第 2 号 に 該 当 す る も の	33	363	
		第 3 号 に 該 当 す る も の	348	2,853	
		第 4 号 に 該 当 す る も の	64	352	
		第 5 号 に 該 当 す る も の	18	99	
		小 計	704	7,644	
	第 二 項	第1号に該当するもの	前項第1号に該当するもの	0	0
			前項第2号に該当するもの	0	0
			前項第3号に該当するもの	0	0
			前項第4号に該当するもの	0	0
			前項第5号に該当するもの	0	0
第2号に該当するもの		前項第1号に該当するもの	0	0	
		前項第2号に該当するもの	0	0	
		前項第3号に該当するもの	0	0	
		前項第4号に該当するもの	0	0	
		前項第5号に該当するもの	0	0	
小 計	0	0			
法 附 則 三 十 二 関 係	第 1 項 に 該 当 す る も の	64	0		
	第 2 項 に 該 当 す る も の	121	0		
法 附 則 三 十 二 関 係	第 1 項 に 該 当 す る も の	4	15		
	第 2 項 に 該 当 す る も の	2,443	13,094		
小 計		2,632	13,109		
合 計		3,336	20,753		

12 産業廃棄物税

(単位：トン、千円)

区 分	焼却施設への搬入 ①		最終処分場への搬入 ②		合 計 ①+②	
	課税標準量	調定額	課税標準量	調定額	課税標準量	調定額
申告納入分	10,406	8,325	275,237	275,237	285,643	283,562
申告納付分	2,810	2,248	44,656	44,656	47,466	46,904
小 計	13,216	10,573	319,893	319,893	333,109	330,466
課税の特例分	0	0	0	0	0	0
合 計	13,216	10,573	319,893	319,893	333,109	330,466

13 工場誘致条例等による地方税の減免額に関する調

(単位：千円)

区 分	低 工 法 等 に 基 づ く 地 方 交 付 税 の 基 準 額 財 政 収 入 額 の 控 除 の 対 象 と な る 減 免 額								そ の 他 の 減 免 額			合計 ①+②	
	低 工 法	過 疎 法	農 工 法	半 島 振 興 法	企 業 立 地 法	地 域 未 来 投 資 促 進 法	地 域 再 生 法	計 ①	低 財 地 区 工 法 措 置 に 係 る も の 適 用	そ の 他 の も の	計 ②		
事業税	個人	0	114	0	32	0	0	0	146	0	0	0	146
	法人	0	95,940	0	21	0	0	0	95,961	0	0	0	95,961
不動産取得税	0	33,410	0	0	0	109,023	0	142,433	0	0	0	142,433	
県固定資産税	0	0	0	0	0	0	0	0	0	0	0	0	
計	0	129,464	0	53	0	109,023	0	238,540	0	0	0	238,540	
令和3年度	0	116,617	0	191	0	105,734	0	222,542	0	0	0	222,542	

税 制



税目	課税標準等	税率	納期限	備考
県 民 税	(2) 法人税割	法人税額又は個別帰属法人税額の1.8/100 (令和元年9月30日以前に開始する 事業年度については4.0/100) ただし、法人税割の課税標準となる法人税額 又は個別帰属法人税額が年1千万円以下の次の ものについては、1.0/100 (令和元年9月30日以前に開始する 事業年度については3.2/100) ・ 資本金の額若しくは出資金の額が1億円 以下のもの又は資本若しくは出資を有 しないもの（保険業法に規定する相互 会社を除く。） ・ 法人課税信託の引受けを行うことによ り法人税を課される個人 ・ 法人でない社団又は財団で代表者又は 管理人の定めがあり、かつ、収益事業 を行うもの又は法人課税信託の引受け を行うもの		
	3 利子割 支払を受けるべき利子等 の額	3 5%	3 金融機関等が特別徴収し た日の属する月の翌月10 日	
	4 配当割 支払を受けるべき特定配 当等の額	4 5%（平成16年1月1日から平成25年 12月31日までの間に支払いを受け るべき特定配当等の額は3%）	4 特定配当等の支払者が特 別徴収した日の属する月 の翌月10日	
	5 株式等譲渡所得割 特定株式等譲渡所得金額	5 5%（平成16年1月1日から平成25年 12月31日までの間に生じた特定株式 等譲渡所得金額は3%）	5 源泉徴収口座における株 式等の譲渡の対価等の支 払者が特別徴収した日の 属する年の翌年1月10日	
	1 個人 (1) 前年中の法定業種による 事業所得・不動産所得 (2) 年の途中において事業を 廃止した場合は、当該年の 1月1日から事業廃止までの 所得 (3) 事業主控除 (1)の場合 年290万円 (2)の場合 $290\text{万円} \times \frac{\left[\begin{array}{c} \text{当該年に事業} \\ \text{を行った月数} \end{array} \right]}{12\text{月}}$	1 個人 (1) 第1種事業を行う個人 5% (2) 第2種事業を行う個人 4% (3) 第3種事業を行う個人 5% (4) 第3種事業のうちあん摩、マッ サージ又は指圧、はり、きゅう、 柔道整復その他の医業に類する 事業及び装蹄師業を行う個人 3%	1 個人 第1期 8月31日 第2期 11月15日 ※年税額が1万円以下の場合 は8月のみ ただし、年の途中で事業 を廃止した場合は随時	

税目	課税標準等	税率	納期限	備考
事業税	2 法人 (1) 下記(2)(3)(4)以外の法人 ① 資本金又は出資金の額が1億円超の法人 (下記②③を除く) * 外形標準課税対象法人	2 法人 (1) ① 令和4年4月1日以後開始する事業年度 ・付加価値割 1.2% ・資本割 0.5% ・所得割 1.0% (1) ① 令和元年10月1日以後開始する事業年度 ・付加価値割 1.2% ・資本割 0.5% ・所得割 年400万円以下の所得 0.4% 年400万円を超え年800万円以下の所得 0.7% 年800万円を超える所得 1.0% 軽減税率不適用法人 1.0% (注) 「軽減税率不適用法人」とは、3以上の都道府県において事務所または事業所を設けて事業を行う法人で、資本金又は出資金の額が1千万円以上のものをいう。 (1) ② 令和元年10月1日以後開始する事業年度 ・所得割 年400万円以下の所得 3.5% 年400万円を超え年800万円以下の所得 5.3% 年800万円を超える所得 7.0% 軽減税率不適用法人 7.0% (注) 「軽減税率不適用法人」とは、3以上の都道府県において事務所または事業所を設けて事業を行う法人で、資本金又は出資金の額が1千万円以上のものをいう。 (1) ③ 令和元年10月1日以後開始する事業年度 ・所得割 年400万円以下の所得 3.5% 年400万円を超える所得 4.9% 軽減税率不適用法人 4.9% (注) 「軽減税率不適用法人」とは、3以上の都道府県において事務所または事業所を設けて事業を行う法人で、資本金又は出資金の額が1千万円以上のものをいう。	2 法人	事業年度終了の日から2月以内 ただし、清算中の法人で残余財産が確定した場合は、その確定した日から1月以内
	② 公益法人等、人格のない社団等、みなし課税法人、投資法人、特定目的会社、一般社団法人、 これら以外の法人 (下記③を除く)で、資本金又は出資金の額が1億円以下のもの			
	③ 特別法人 (注) 「特別法人」とは、法人税法別表第3に掲げる「協同組合等」(農業協同組合、漁業協同組合、信用金庫、労働金庫等)及び医療法人をいう。			
業	(2) 電気供給業(下記(3)を除く)、ガス供給業のうち導管ガス供給業・一般ガス供給業※注、保険業及び貿易保険業を行う法人 (注) ガス供給業のうち、一般ガス供給業を行う法人については、令和4年4月1日以後に開始する事業年度から上記(1)①、②又は③を適用。	(2) 令和元年10月1日以後開始する事業年度 ・収入割 1.0%		
税				

	<p>(3) 電気供給業のうち小売電気事業等、発電事業等及び特定卸供給事業※注を行う法人</p> <p>〈注〉特定卸供給事業に係る税率は令和4年4月1日以後に終了する事業年度から適用</p>	<p>(3) ① 上記 (1) ①に掲げる法人 令和2年4月1日以後開始する事業年度</p> <ul style="list-style-type: none"> ・収入割 0.75% ・付加価値割 0.37% ・資本割 0.15% <p>令和元年10月1日以後開始する事業年度</p> <ul style="list-style-type: none"> ・収入割 1.0% <p>(3) ② 上記 (1) ②③に掲げる法人 令和2年4月1日以後開始する事業年度</p> <ul style="list-style-type: none"> ・収入割 0.75% ・所得割 1.85% <p>令和元年10月1日以後開始する事業年度</p> <ul style="list-style-type: none"> ・収入割 1.0% 		
	<p>(4) ガス供給業のうち特定ガス供給業を行う法人</p>	<p>(4) 令和4年4月1日以後開始する事業年度</p> <ul style="list-style-type: none"> ・収入割 0.48% ・付加価値割 0.77% ・資本割 0.32% 		
<p>地方法人特別税（国税）</p>	<p>平成20年10月1日から令和元年9月30日の間に開始する事業年度について適用。</p> <p>1 外形標準課税対象法人</p> <p>2 所得割額によって法人事業税を課される法人(1を除く)</p> <p>3 収入割額によって法人事業税を課される法人</p>	<p>1 基準法人所得割額 (A) 148.0% (B) 67.4% (C) 93.5% (D) 414.2%</p> <p>税率は次の区分により適用 (A)：平成26年9月30日以前に開始する事業年度 (B)：平成26年10月1日から平成27年3月31日の間に開始する事業年度 (C)：平成27年4月1日から平成28年3月31日の間に開始する事業年度 (D)：平成28年4月1日から令和元年9月30日の間に開始する事業年度</p> <p>2 基準法人所得割額 81% (43.2%)</p> <p>3 基準法人収入割額 81% (43.2%)</p> <p>2、3とも平成26年10月1日から令和元年9月30日の間に開始する事業年度については()内の税率を適用。</p>	<p>法人事業税と併せて申告納付</p>	

特別法人事業税 (国税)	令和元年10月1日以後に開始する事業年度から適用。			法人事業税と併せて申告納付
	令和2年3月31日以前に開始する事業年度			
	1 所得割額により法人事業税を課税される法人 (外形標準課税対象法人)	1 基準法人所得割額	260%	
	2 所得割額により法人事業税を課税される法人 (1以外の普通法人)	2 基準法人所得割額	37%	
	3 所得割額により法人事業税を課税される法人 (1以外の特別法人)	3 基準法人所得割額	34.5%	
4 収入割額により法人事業税を課税される法人	4 基準法人収入割額	30%		
特別法人事業税 (国税)	令和2年4月1日以後に開始する事業年度			法人事業税と併せて申告納付
	1 付加価値割額、資本割額及び所得割額の合算額により法人事業税を課される法人 (外形標準課税対象法人)	1 基準法人所得割額	260%	
	2 所得割額により法人事業税を課される法人 (1以外の普通法人)	2 基準法人所得割額	37%	
	3 所得割額により法人事業税を課される法人 (1以外の特別法人)	3 基準法人所得割額	34.5%	
	4 収入割額により法人事業税を課される法人	4 基準法人収入割額	30%	
5 収入割額、付加価値割及び資本割額の合算額又は収入割額及び所得割額の合算額により法人事業税を課される法人 (電気供給業のうち小売電気事業等、発電事業等及び特定卸供給事業を行う法人に限る)	5 基準法人収入割額	40%	特定ガス供給業を行う法人は 基準法人収入割額×62.5%	

税目	課税標準等	税率	納期限	備考
不動産取得税	<p>不動産を取得した時における土地（※）又は家屋の価格</p> <p>※宅地及び宅地比準土地の取得に係る課税標準は、令和6年3月31日までに取得した場合は価格の2分の1</p>	<p>4%</p> <p>ただし、平成20年4月1日～令和6年3月31日の間の取得に係る税率は以下のとおり。</p> <ul style="list-style-type: none"> ・土地……………3% ・家屋（住宅）……………3% ・家屋（住宅以外）……………4% <p>（免税点）</p> <p>1 土地の取得 10万円未満</p> <p>2 家屋の取得</p> <p>(1) 建築に係るもの 1戸につき23万円未満</p> <p>(2) その他のもの 1戸につき12万円未満</p>	納税通知書に定める日	<p>（申告）取得の日から60日以内に、不動産所在地の市町村長を経由して申告する。（ただし、当該期間内に不動産登記の申請を行った場合を除く。）</p>
県たばこ税	製造たばこの売渡し等に係る本数	1,000本につき1,070円	翌月末日	
ゴルフ場利用税	ゴルフ場の利用	<p>定額課税 1人1日</p> <p>18ホール未満 400円～500円</p> <p>18ホール以上 500円～1,200円</p> <p>・以下の場合は上記の金額から、100円を減ずる</p> <p>① パブリックコース及びセルフプレーのみのメンバーコースのゴルフ場</p> <p>② 新設又は増設の場合は、利用開始した日以後の一年間</p>	翌月15日（特別徴収）	

税目	課税標準等	税率	納期限	備考
軽油引取税	特約業者又は元売業者からの現実の納入を伴う軽油の引取数量等 (欠減量の控除) 1 特約業者からの引取りの場合 1/100 2 元売業者からの引取りの場合 0.3/100	1キロリットルにつき 32,100円 (本則15,000円)	翌月末日(特別徴収の場合)	
自動車税種別割	自動車 (軽自動車税の課税客体である自動車及び道路運送車両法第3条にいう大型特殊自動車を除く。	次表 納める額(年税額)	5月31日	

・納める額(年税額)

乗用車

区分	営業用	自家用	
			令和元年9月30以前に初回新規登録したもの
総排気量 1.00以下、電気自動車	7,500円	25,000円	29,500円
” 1.00超 1.50以下	8,500円	30,500円	34,500円
” 1.50超 2.00以下	9,500円	36,000円	39,500円
” 2.00超 2.50以下	13,800円	43,500円	45,000円
” 2.50超 3.00以下	15,700円	50,000円	51,000円
” 3.00超 3.50以下	17,900円	57,000円	58,000円
” 3.50超 4.00以下	20,500円	65,500円	66,500円
” 4.00超 4.50以下	23,600円	75,500円	76,500円
” 4.50超 6.00以下	27,200円	87,000円	88,000円
” 6.00超	40,700円	110,000円	111,000円

貨物車

区分	営業用	自家用		
最大積載量 1t以下	6,500円	8,000円		
” 1t超 2t以下	9,000円	11,500円		
” 2t超 3t以下	12,000円	16,000円		
” 3t超 4t以下	15,000円	20,500円		
” 4t超 5t以下	18,500円	25,500円		
” 5t超 6t以下	22,000円	30,000円		
” 6t超 7t以下	25,500円	35,000円		
” 7t超 8t以下	29,500円	40,500円		
” 8t超	29,500円に8tを超える1tまで毎に、4,700円を加算した額	40,500円に8tを超える1tまで毎に、6,300円を加算した額		
兼貨客用車	総排気量 10以下、電気自動車	※トラックの最大積載量毎の年税額に総排気量に応じた右記の額を加算した額	3,700円	5,200円
”	” 10超 1.50以下	4,700円	6,300円	8,000円
”	” 1.50超	6,300円	8,000円	
引取車	小型自動車	7,500円	10,200円	
”	普通自動車	15,100円	20,600円	
引車	小型自動車	3,900円	5,300円	
被けん自動車	自普通車	最大積載量 8t以下	7,500円	10,200円
”	”	” 8t超	7,500円に8tを超える1tまで毎に、3,800円を加算した額	10,200円に8tを超える1tまで毎に、5,100円を加算した額
三輪車	小型自動車	4,500円	6,000円	

バス

区 分		一般乗合用 通学用	左記以外	
			営業用	自家用
乗車定員	30人以下	12,000円	26,500円	33,000円
〃	30人超40人以下	14,500円	32,000円	41,000円
〃	40人超50人以下	17,500円	38,000円	49,000円
〃	50人超60人以下	20,000円	44,000円	57,000円
〃	60人超70人以下	22,500円	50,500円	65,500円
〃	70人超80人以下	25,500円	57,000円	74,000円
〃	80人超	29,000円	64,000円	83,000円

キャンピング車

区 分		自家用	
			令和元年9月30以前に 初回新規登録したもの
総排気量	1.0ℓ以下、電気自動車	20,000円	23,600円
〃	1.0ℓ超 1.5ℓ以下	24,400円	27,600円
〃	1.5ℓ超 2.0ℓ以下	28,800円	31,600円
〃	2.0ℓ超 2.5ℓ以下	34,800円	36,000円
〃	2.5ℓ超 3.0ℓ以下	40,000円	40,800円
〃	3.0ℓ超 3.5ℓ以下	45,600円	46,400円
〃	3.5ℓ超 4.0ℓ以下	52,400円	53,200円
〃	4.0ℓ超 4.5ℓ以下	60,400円	61,200円
〃	4.5ℓ超 6.0ℓ以下	69,600円	70,400円
〃	6.0ℓ超	88,000円	88,800円

特種用途車

区 分	営業用	自家用
霊 柩 車	12,000円	—
そ の 他	13,500円	18,200円

税目	課税標準等	税率	納期限	備考
自動車税 環境性能割	自動車の取得価格 <div style="border: 1px solid black; padding: 5px; display: inline-block;"> 道路運送車両法第3条の大型特殊自動車及び小型特殊自動車、並びに同条の小型自動車及び軽自動車のうち二輪のもの取得を除く。 </div>	1 自家用自動車 取得価額の0～3/100 2 営業用自動車・軽自動車 取得価額の0～2/100	1 新規登録、新規検査又は検査対象外軽自動車の使用の届出を必要とする自動車の取得 登録、検査又は届出の時 2 移転登録を必要とする自動車の取得 事由があった日から15日を経過する日 3 前記以外の取得で自動車検査証の記入を必要とする自動車の取得及び軽自動車届出済証の記入を必要とする自動車の取得 事由があった日から15日を経過する日 4 その他の自動車の取得 取得の日から15日を経過する日	

※自動車税環境性能割の税率については、次のページを参照

自動車税環境性能割の税率

(令和5年4月1日現在)

自動車の種類			税率			
区分	排出ガス要件	燃費要件	自家用	営業用		
電気自動車、燃料電池自動車						
天然ガス自動車	・平成30年排出ガス基準適合又は平成21年排出ガス基準10%低減					
プラグインハイブリッド自動車						
クリーンディーゼル乗用車	・平成30年排出ガス基準適合又は平成21年排出ガス基準適合	・令和12年度燃費基準85%達成かつ令和2年度燃費基準達成	非課税	非課税		
		・令和12年度燃費基準75%達成かつ令和2年度燃費基準達成				
		・令和12年度燃費基準65%達成かつ令和2年度燃費基準達成				
		・令和12年度燃費基準60%達成かつ令和2年度燃費基準達成				
ガソリン車	乗用車	・平成30年排出ガス基準50%低減又は平成17年排出ガス基準75%低減	・令和12年度燃費基準85%達成かつ令和2年度燃費基準達成	1%	0.5%	
		・令和12年度燃費基準75%達成かつ令和2年度燃費基準達成				
		・令和12年度燃費基準65%達成かつ令和2年度燃費基準達成				
		・令和12年度燃費基準60%達成かつ令和2年度燃費基準達成				
	バス・トラック (車両総重量2.5 t以下)	・平成30年排出ガス基準50%低減又は平成17年排出ガス基準75%低減	・令和2年度燃費基準+5%達成(バスに限る)	非課税	1%	0.5%
			・平成27年度燃費基準+25%達成(トラックに限る)			
			・令和2年度燃費基準達成(バスに限る)			
			・平成27年度燃費基準+20%達成(トラックに限る)			
	バス・トラック (車両総重量2.5 t超3.5 t以下)	・平成30年排出ガス基準50%低減又は平成17年排出ガス基準75%低減	・平成27年度燃費基準+15%達成	非課税	1%	0.5%
			・令和2年度燃費基準達成(バスに限る)			
		・平成30年排出ガス基準25%低減又は平成17年排出ガス基準50%低減	・平成27年度燃費基準+20%達成(トラックに限る)			
			・平成27年度燃費基準+10%達成			
・平成30年排出ガス基準50%低減又は平成17年排出ガス基準75%低減 又は 平成30年排出ガス基準25%低減又は平成17年排出ガス基準50%低減		・平成27年度燃費基準+15%達成				
		・平成27年度燃費基準+10%達成				
		・平成27年度燃費基準+5%達成				
		・平成27年度燃費基準+10%達成				
石油ガス車 乗用車	・平成30年排出ガス基準50%低減又は平成17年排出ガス基準75%低減	・令和12年度燃費基準85%達成かつR2年度燃費基準達成	非課税	1%	0.5%	
		・令和12年度燃費基準75%達成かつR2年度燃費基準達成				
		・令和12年度燃費基準65%達成かつ令和2年度燃費基準達成				
		・令和12年度燃費基準60%達成かつ令和2年度燃費基準達成				
ディーゼル車	バス・トラック (車両総重量2.5 t超3.5 t以下)	・平成30年排出ガス基準適合又は平成21年排出ガス基準10%低減	非課税	1%	0.5%	
		・平成21年排出ガス基準適合				
		・平成21年排出ガス基準適合				
	バス・トラック (車両総重量3.5 t超)	・平成28年排出ガス基準適合又は平成21年排出ガス基準10%低減	・平成27年度燃費基準+10%達成	非課税	1%	0.5%
			・平成27年度燃費基準+5%達成			
			・平成27年度燃費基準+10%達成			
			・平成27年度燃費基準+5%達成			
			・平成27年度燃費基準達成			
上記以外のもの			3%	2%		

【注意事項】

- 1 燃費基準とは、省エネ法に基づき定められている燃費基準値をいいます。
- 2 燃費性能は、自動車検査証に燃費達成車であることが記載されている自動車に限りです。
- 3 排出ガス性能は、国土交通大臣が認定しているものに限りです。
- 4 乗用車とは乗車定員が10人以下の乗用自動車をいいます。

税目	課税標準等	税率	納期限	備考
鉱区税	鉱区の面積 (旧砂鉱法に認められた河床に存する鉱区で、延長をもって表示されるものは鉱区の延長)	1 砂鉱を目的としない鉱業権の鉱区 試掘鉱区 面積100アールごとに 年額200円 採掘鉱区 面積100アールごとに 年額400円 2 砂鉱を目的とする鉱業権の鉱区 面積100アールごとに 年額200円 河床に存するもの 河床の延長1,000メートルごとに 年額600円 3 石油又は可燃性天然ガスを目的とする鉱業権の鉱区 上記1の2/3の額	5月31日	
狩猟税	1 第一種銃猟免許の狩猟者の登録を受ける者で、2以外のもの 2 第一種銃猟免許の狩猟者の登録を受ける者で、当該年度の県民税の所得割額を納付することを要しないもの。ただし、一定の同一生計配偶者又は扶養親族は除く。 3 網猟免許又はわな猟免許の狩猟者の登録を受ける者で、4以外のもの 4 網猟免許又はわな猟免許の狩猟者の登録を受ける者で、当該年度の県民税の取得割額を納付することを要しないもの。ただし、一定の同一生計配偶者又は扶養親族は除く。 5 第二種銃猟免許の狩猟者の登録を受ける者	1 16,500円 2 11,000円 3 8,200円 4 5,500円 5 5,500円	狩猟者の登録を受ける日 〃 〃 〃 〃	
		次の場合は、上記の税率に次の割合を乗じた税率となる。 ア 放鳥獣猟区のみに係る狩猟者の登録 …………… 1/4 イ アの登録を受ける者が通常の登録を別に受ける場合…… 3/4 ウ 狩猟者登録の申請前1年以内に許可捕獲等を行った者に係る狩猟者の登録…………… 1/2 エ 狩猟者登録の申請前1年以内に許可捕獲等を行った者の従事者として鳥獣の捕獲等に従事した者に係る狩猟者登録… 1/2 * ウ及びエについては令和6年3月31日までの登録に限る。 非課税 (1) 対象鳥獣捕獲員に係る狩猟税の登録 (2) 認定鳥獣捕獲等事業者の従事者に係る狩猟者の登録 * (1)、(2)とも令和6年3月31日までの登録に限る。		

税目	課税標準等	税率	申告	備考
地方消費税	消費税額	25/100 (消費税率換算で1%) 平成26年4月からは 17/63 (消費税率換算で1.7%) 令和元年10月からは 22/78 (消費税率換算で2.2%)	(1)譲渡割 税務署に消費税の例により、 消費税と併せて申告納付 (2)貨物割 税関に消費税の例により、 消費税と併せて申告納付	引上げ分の税収については、全て社会保障経費(年金、医療及び介護の社会保障給付並びに少子化に対処するための施策に要する経費等)に充てられることとされた。

税目	課税標準等	税率	納期限	備考										
産業廃棄物税	産業廃棄物の重量	焼却施設への搬入 1トにつき800円 最終処分場への搬入 1トにつき1,000円	<table border="1"> <thead> <tr> <th>搬入の期間</th> <th>期限</th> </tr> </thead> <tbody> <tr> <td>1月1日～3月31日</td> <td>4月末日</td> </tr> <tr> <td>4月1日～6月30日</td> <td>7月末日</td> </tr> <tr> <td>7月1日～9月30日</td> <td>10月末日</td> </tr> <tr> <td>10月1日～12月31日</td> <td>1月末日</td> </tr> </tbody> </table>	搬入の期間	期限	1月1日～3月31日	4月末日	4月1日～6月30日	7月末日	7月1日～9月30日	10月末日	10月1日～12月31日	1月末日	H17. 4. 1施行 法定外目的税
搬入の期間	期限													
1月1日～3月31日	4月末日													
4月1日～6月30日	7月末日													
7月1日～9月30日	10月末日													
10月1日～12月31日	1月末日													

29 県民税創設 _____ 63 (利子割創設) _____ 15 (配当割・株式等
 譲渡所得割創設) _____ 18 森林環境税創設 _____

事業税 _____ 20 地方法人特別税(国税)創設 _____ 元 特別法人事業税(国税)創設 _____

29 不動産取得税創設 _____ 9 地方消費税創設 _____

29 都道府県たばこ消費税創設 _____ 元 道府県たばこ税に名称変更 _____

入場税 _____ 29 入場税を国税に委譲、第3種施設に対して娯楽施設利用税を課す _____ 元 エルゴ場利用税に名称変更 _____

遊園飲食税 _____ 36 料理飲食等消費税に名称変更 _____ 元 特別地方消費税に名称変更 _____ 12 廃止

自動車税 _____ 31 軽油引取税創設 _____ 元 自動車税種別割に名称変更 _____ 元 (環境性能割創設)

漁業権税 — 27 廃止

狩猟者税 _____ 38 廃止 _____ 38 狩猟者免許税創設 _____ 54 狩猟者登録税に名称変更 _____

39 入猟税創設 _____ 16 狩猟税に名称変更 _____

30 大規模償却資産に対する固定資産税の特例創設 _____

飲区税 _____ 43 自動車取得税創設 _____ 元 廃止 _____

17 産業廃棄物税創設 _____

税務機構及び職員等に関する調

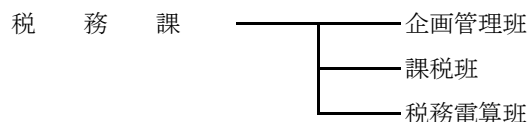


第5 税務機構及び職員等に関する調

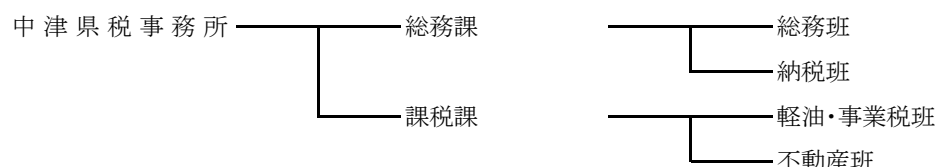
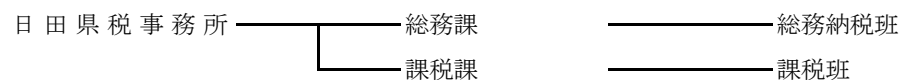
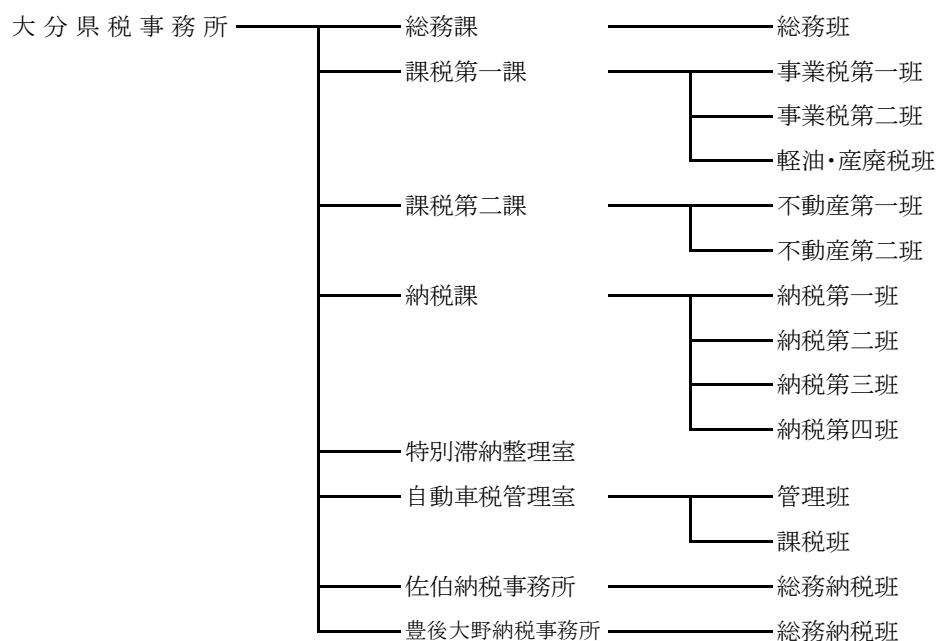
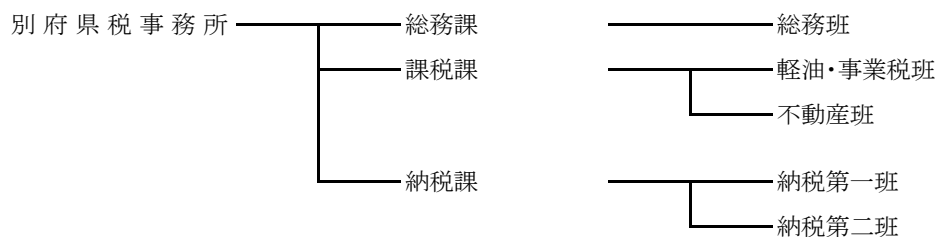
(令和5年6月1日現在)

1 税務機構一覧

(主管課)



(地方機関)



2 事務分掌

(5年度)

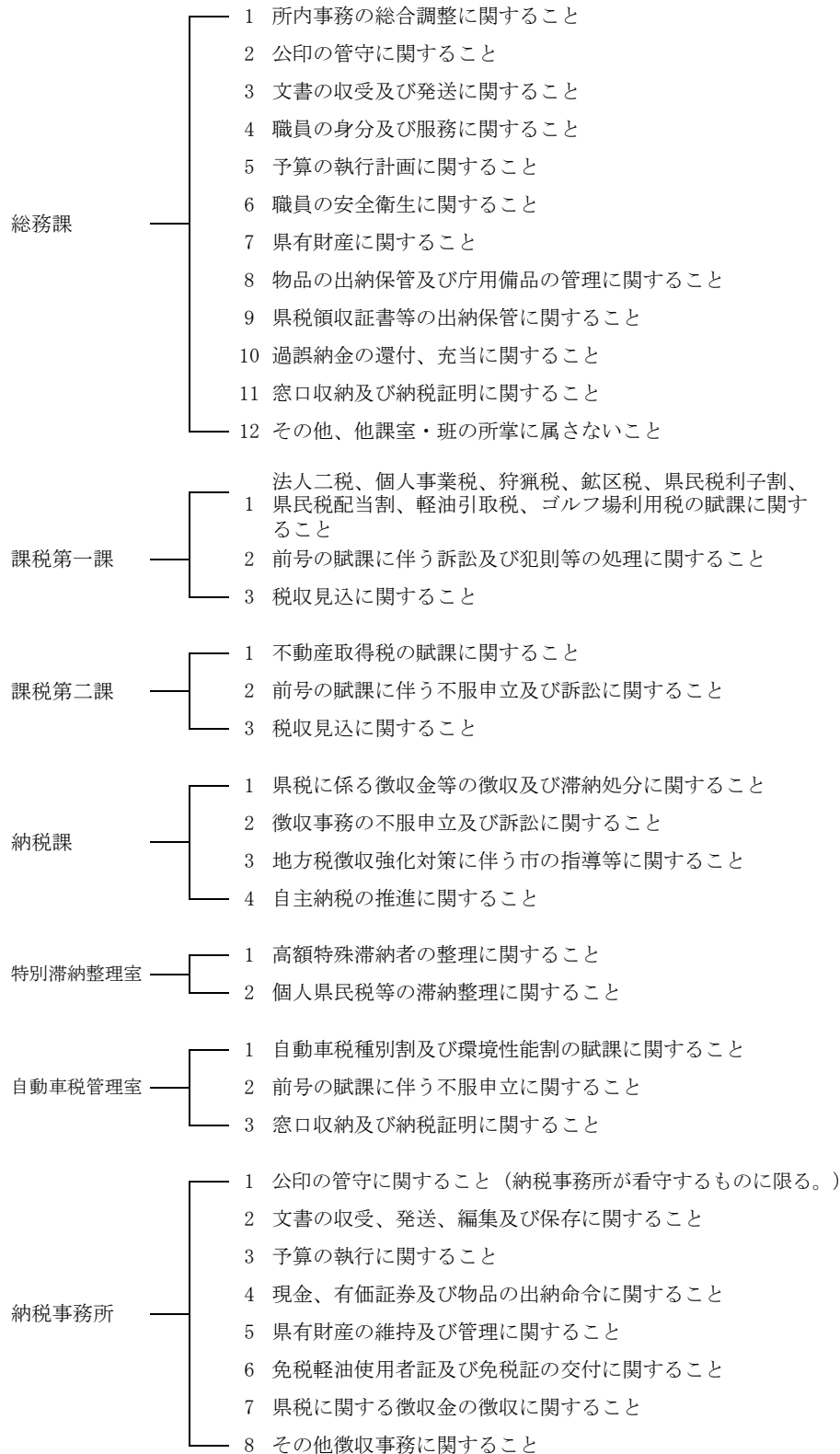
(1) 税務課

企画管理班

- 1 県税事務の総合企画・調整に関する事
- 2 税収確保に関する事
- 3 職員の身分及び服務に関する事
- 4 職員の意識改革に関する事
- 5 税務に関する事務合理化に関する事
- 6 行財政改革に関する事
- 7 県税の徴収計画、徴収事務指導に関する事
- 8 犯則取締（徴収関係）に関する事
- 9 税務訴訟、不服申立（徴収関係）に関する事
- 10 県税等の欠損処分に関する事
- 11 条例、規則、通達の制定、改廃、整備に関する事
- 12 県議会に関する事
- 13 税務事務調査に関する事
- 14 歳入事務指導に関する事
- 15 研修に関する事
- 16 税務広報に関する事
- 17 税務教育に関する事
- 18 所長会議に関する事
- 19 コンビニ納税等に関する事
- 20 インターネット公売に関する事
- 21 歳入予算の編成及び決算に関する事
- 22 歳出予算の編成、執行及び決算に関する事
- 23 超過勤務予算に関する事
- 24 税務に関する諸統計、報告に関する事
- 25 納税表彰に関する事
- 26 納税貯蓄組合に関する事
- 27 税理士に関する事
- 28 他県からの照会及び団体からの要望に関する事
- 29 県有財産に関する事
- 30 物品の管理に関する事
- 31 様式の管理に関する事
- 32 マイナンバー制度に関する事

- | | |
|-------|--|
| 課税班 | <ol style="list-style-type: none"> 1 県税調定予算の編成に関する事 2 個人の県民税に関する事 3 県民税の配当割及び株式等譲渡所得割に関する事 4 法人の県民税、事業税に関する事 5 県民税利子割に関する事 6 個人の事業税に関する事 7 地方消費税に関する事 8 不動産取得税に関する事 9 県たばこ税に関する事 10 ゴルフ場利用税に関する事 11 自動車税環境性能割及び種別割に関する事 12 軽油引取税に関する事 13 鉱区税に関する事 14 県固定資産税に関する事 15 狩猟税に関する事 16 産業廃棄物税に関する事 17 森林環境税に関する事 18 旧法による税に関する事 19 地方譲与税に関する事 20 県税の特別措置に関する事 21 地方交付税に関する事 22 課税状況調に関する事 23 不服申立に関する事 24 犯則取締に関する事 25 税務広報に関する事 26 税務にかかる研修に関する事 27 マイナンバー制度に関する事 |
| 税務電算班 | <ol style="list-style-type: none"> 1 県税総合情報管理システムの維持管理及び再開発に関する事 2 自動車税システムの維持管理及び再開発に関する事 3 産業廃棄物税等システムの維持管理に関する事 4 電子申告システム（法人二税）の維持管理及び委託契約に関する事 5 税務電算研修に関する事 6 端末の設置、運用に関する事 7 オペレーション依頼に関する事 8 セキュリティポリシーに関する事 9 マイナンバー制度に関する事 |

(2) 県税事務所



- 注
- 1 上記は大分県税事務所の機構である。
 - 2 別府県税事務所は、総務課、課税課及び納税課となっている。
 - 3 日田県税事務所及び中津県税事務所は、総務課及び課税課となっている。

3 税務職員数

(令和5年6月1日現在)

(1) 税務課

課長	1	企画管理班	5
課長補佐	2	課税班	5
主幹	2	税務電算班	5
		計	20

(2) 県税事務所

区分		事務所				計	
		別府	大分	日田	中津		
所 次 室 納税事務所 課 課長(室長) 主	長	1	1	1	1	4	
	長	(兼) 1	(兼) 2	(兼) 1	(兼) 1	5	
	長		2			2	
	長		2			2	
	長	2	2	1	1	6	
	補佐	2	7		2	11	
	幹	3	10	2	2	17	
総務課	総務班	2	5		2	9	
	納税班				4	4	
	総務納税班			5		5	
課 税	課税第一	事業税第1班		8		8	
		事業税第2班		6		6	
		軽油・産廃税班		6		6	
	課税第二	不動産第1班		7			7
		不動産第2班		6			6
	課 税 班	課税班			5		5
軽油・事業税班		5			3	8	
不動産班		5			3	8	
納税課	納税第1班	4	4			8	
	納税第2班	5	5			10	
	納税第3班		4			4	
	納税第4班		4			4	
特別滞納整理室			4			4	
自動車税管理室			9			9	
佐伯納税事務所			4			4	
豊後大野納税事務所			4			4	
自動車運転手						0	
計		30	102	15	19	166	

(3) 職員年齢構成

(令和5年5月1日現在)

事務所等	年齢区分	25才以下	26～30才	31～35才	36～40才	41～45才	46～50才	51才以上	計	平均年齢
		別府	5	5	2	2	3	4	9	30
大分	17	5	17	6	7	16	34	102		
日田	3	2	1	1	1	1	6	15		
中津	4	0	2	1	0	3	9	19		
小計	29	12	22	10	11	24	58	166	42.1	
年齢別構成比	17.4	7.2	13.3	6.0	6.6	14.5	34.9	99.9	—	
税務課	1	5	2	2	3	3	4	20	39.9	
合計	30	17	24	12	14	27	62	186	41.9	
年齢別構成比	16.1	9.1	12.9	6.5	7.5	14.5	33.3	100.0	—	

※年齢は令和5年5月1日現在で計上

※四捨五入により計が一致しないところがある

(4) 職員数の累年比較

(令和5年6月1日現在)

区分	高田	別府	大分	佐伯	豊後大野	日田	中津	自動車	税務課	計
昭和58年度現員	16	51	69	16	16	22	16	42	16	264
59	17	52	70	17	17	24	17	35	16	265
60	17	51	70	17	17	24	17	35	15	263
61	17	51	71	17	17	24	17	36	15	265
62	17	49	70	17	17	24	17	35	15	261
63	17	50	69	17	17	24	17	35	15	261
平成元	16	46	63	16	16	22	16	36	15	246
2	15	41	58	15	15	20	15	36	15	230
3	15	37	58	15	15	19	15	35	18	227
4	15	37	56	15	15	18	16	34	20	226
5	15	38	57	15	15	18	15	35	20	228
6	15	36	56	15	15	18	15	35	23	228
7	15	35	56	15	15	18	15	34	22	225
8	15	35	55	15	14	18	15	34	22	223
9	15	33	53	15	14	18	15	34	21	218
10	14	32	51	14	13	17	14	36	20	211
11	14	32	51	14	13	17	14	36	20	211
12	14	31	49	14	13	17	14	36	20	208
13	15	31	50	14	13	17	14	35	20	209
14	15	30	49	14	13	17	14	35	20	207
15	15	28	48	14	13	17	14	35	20	204
16	15	30	74	14	13	17	14	—	21	198
17	15	30	79	14	13	17	14	—	20	202
18	—	30	80	14	13	17	22	—	20	196
19	—	30	79	13	12	16	21	—	20	191
20	—	30	80	13	12	16	21	—	19	191
21	—	31	81	13	13	16	21	—	19	194
22	—	32	83	13	12	16	21	—	19	196
23	—	33	85	13	12	16	21	—	19	199
24	—	33	80	14	12	16	20	—	19	194
25	—	30	80	14	12	15	21	—	19	191
26	—	31	83	14	12	16	20	—	21	197
27	—	28	80	14	11	15	21	—	22	191
28	—	29	83	14	12	16	22	—	21	197
29	—	30	81	14	12	17	22	—	20	196
30	—	29	78	14	12	15	21	—	21	190
令和元	—	26	102	—	—	15	19	—	19	181
2	—	26	100	—	—	15	20	—	20	181
3	—	27	101	—	—	15	19	—	21	183
4	—	29	103	—	—	15	19	—	20	186
5	—	30	102	—	—	15	19	—	20	186

4 徴 税 費

(単位：千円)

区 分		平成29年度	平成30年度	令和元年度	令和2年度	令和3年度	令和4年度	
予 算 額 (イ)		124,187,000	124,547,000	125,090,000	120,260,000	131,950,000	142,800,000	
調定(見込)額 (ロ)		125,936,064	126,213,269	126,694,739	121,973,015	133,444,462	145,420,360	
収入(見込)額 (ハ)		124,229,768	124,606,585	125,141,420	120,380,516	132,016,045	144,544,454	
徴 税 費	基 本 給	720,568	717,251	690,008	678,891	679,121	668,400	
	人 件 費	諸 超過勤務手当	23,700	21,358	22,824	24,878	22,838	19,439
		特殊勤務手当	23,150	22,240	20,912	20,670	20,581	20,044
		その他の手当	376,480	381,698	361,486	356,850	349,983	325,123
		計	423,330	425,296	405,222	402,398	393,402	364,606
	その他の人件費	262,760	260,065	245,203	249,582	240,858	234,325	
	計	1,406,658	1,402,612	1,340,433	1,330,871	1,313,381	1,267,331	
	旅 費	10,442	10,173	9,038	4,166	4,840	5,416	
	需 用 費	消 耗 品 費	28,202	27,618	35,936	32,237	31,751	30,842
		食 糧 費	66	59	91	0	0	1
通 信 運 搬 費		55,045	54,758	52,908	50,492	51,483	51,832	
備 品 費		723	90,871	103,987	150,777	24,872	150,994	
そ の 他		199,369	183,734	182,344	192,400	201,071	203,496	
計		283,405	357,040	375,266	425,906	309,177	437,165	
報 償 費	県民税徴収取扱費	1,775,801	1,671,716	1,692,827	1,693,855	1,701,447	1,697,006	
	納税貯蓄組合補助金	-	-	-	-	-	-	
	特別地方消費税特別徴収義務者交付	-	-	-	-	-	-	
	そ の 他	268,656	380,355	382,799	363,403	365,108	402,559	
計	2,044,457	2,052,071	2,075,626	2,057,258	2,066,555	2,099,565		
合 計 (ニ)		3,744,962	3,821,896	3,800,363	3,818,201	3,693,953	3,809,477	
税収入に対する徴税費の割合	対予算額(ニ)÷(イ)	3.02%	3.07%	3.04%	3.17%	2.80%	2.67%	
	対調定(見込)額(ニ)÷(ロ)	2.97%	3.03%	3.00%	3.13%	2.77%	2.62%	
	対収入(見込)額(ニ)÷(ハ)	3.01%	3.07%	3.04%	3.17%	2.80%	2.64%	
徴 税 吏 員 数	定 員	193人	189人	186人	185人	187人	186人	
	実 人員	吏 員	193人	189人	186人	185人	187人	186人
		嘱 託	5人	8人	7人	10人	0人	0人
		計 (ホ)	198人	197人	193人	195人	187人	186人
徴税吏員1人当たり徴収額(ハ)÷(ホ)		627,423	632,521	648,401	617,336	705,968	777,121	
徴税吏員1人当たり徴税費	人件費(含旅費)	7,157	7,171	6,992	6,846	7,049	6,843	
	物件費(含報償費)	11,757	12,229	12,699	12,734	12,704	13,638	
	計	18,914	19,400	19,691	19,581	19,754	20,481	
事 務 所 数		6	6	6	6	6	6	

参 考 资 料



令和4年度県税運営方針

本年度の県税収入は、企業業績の見通しが堅調であることや、原油高等の影響により、当初予算としては過去最高の1,298億円を見込んだところであるが、新型コロナウイルス感染症再拡大の懸念や原材料・エネルギー価格上昇など下振れリスクもあり、税を取り巻く環境は、引き続き予断を許さない状況にある。

こうした中、歳入予算の約2割を占める、貴重な自主財源である県税収入の確保に向けて、課税及び徴収の両面から取組を強化することが強く求められている。

県税の収入未済額は、これまでの徴収強化の取組みの結果、ピーク時の約4割以下となる約15億円まで圧縮してきたところである。個人県民税はこのうち約5割を占めており、重点的に取り組む必要があることから、「大分県行財政改革推進計画」を踏まえ、県徴収職員派遣による徴収強化と市町村連携強化等に引き続き取り組んでいくこととする。

自動車税種別割は、令和3年度の納期内納付率が83.4%と全国平均と比べ2.4ポイント低いことから、今後も納税手段の多様化の推進、広報・啓発活動の充実に取り組むとともに、滞納整理の一層の取組強化により、早期収納の実現を図る。

また、経験豊富な職員の退職が続き、多くの新規採用職員や税務初任者を迎える中、業務の円滑な遂行のため、引き続き、職員一人ひとりの能力向上を図るとともに、人を育て人を活かす組織の構築に取り組んでいかなければならない。

税務職員は、こうした現状を十分認識したうえで、別紙基本方針を踏まえ、下記事項に留意しながら総力を結集し自主財源を確保するとともに、県民から信頼される税務行政の推進に全力を挙げて取り組むこととする。

記

1 目標設定と進行管理に関する事項

(1) 課税関係

ア 主要税目については、適切な数値目標等を設定して計画的に課税資料の収集、及び調査を行い、課税客体の完全捕捉に努めること。

イ 室長、課長及び班総括は、計画の進捗状況を常に把握し、目標達成に向けて明確な指示を行うこと。

ウ 班員は、捕捉した課税客体について賦課権の除斥期間を経過することのないよう、確実に課税を行うこと。

(2) 徴収関係

ア 主要税目毎に数値目標を設定し、計画的に滞納整理を行うこと。その際、滞納事案について、なんら処分等を行うことなく徴収権が時効により消滅することのないよう努めること。

イ 納税事務所長、次長、課長及び班総括は、滞納事案の進捗状況を定期的にヒアリングにより把握し、滞納整理の方針を明確に指示すること。

ウ 滞納処分すべきものは迅速に処分し、滞納処分の執行停止を行うべきものについては確実に処理を行うなど、効率的に滞納整理に取り組むこと。

2 課税に関する事項

県税の適正かつ公平な課税の実現に向けて、調査手法の研鑽・改善・承継に不断なく努めるとともに、次の取組を重点的に行うこと。

また、賦課の根拠や非課税、課税免除及び減免などの制度に関する法令・通知等を正しく理解するため自己研鑽に励み、納税者に対する説明などを適切に行うこと。

(1) 法人県民税・事業税、特別法人事業税（又は地方法人特別税）

ア 外形標準課税対象法人等の自主決定法人に対しては、近年大幅な課税方式の変更があった電気供給業を行う法人を中心に、申告資料を十分に精査のうえ、分割基準の確認を含めた調査を効果的に実施するとともに、的確な申告指導を行うこと。

イ 未登録法人の捕捉及び不申告法人の現況把握等のため、調査の手法や時期等を工夫して効果的かつ効率的な調査を実施し、課税客体の捕捉の徹底と申告の勧奨に努めること。

(2) 不動産取得税

ア 原始取得家屋の評価に当たっては、早期に課税を行うため、課税客体を的確に把握のうえ、計画的な調査を実施するとともに、家屋評価システムの活用等により効率的に評価事務を行うこと。

イ 固定資産評価基準など法令・通知等について理解を深め、原始取得家屋の適正な

評価額の算定に努めること。

(3) 軽油引取税

路上での抜取調査及び販売店・自動車の保有者、免税軽油使用者等に対する調査を、関係機関と連携しながら効果的・効率的に実施し、不正軽油の販売・消費や免税軽油の用途外使用等の未然防止に努めること。

3 徴収に関する事項

(1) 重点取組

次の税目に重点的に取り組み、一層の徴収強化に努めること。

①個人県民税

「大分県行財政改革推進計画」に定めるK P I（目標指標）を達成するため、市町村との連携による徴収率向上を税収確保における最重要施策と位置づけ、以下の取組を行うこと。

〔K P I：現年徴収率（R 6年度）99.20%（全国5位）〕

ア 県徴収職員の派遣

個人住民税等の徴収強化のため、マネジメント体制の強化、進行管理の定着、人材育成、相互併任等に取組む市町村に優先的に県徴収職員を派遣し、市町村が掲げる中期的目標の達成及び組織的な滞納整理の定着に向けて必要な助言を行うこと。

イ その他の地方税徴収強化対策

(ア) 地方税法第48条に基づく徴取引継

(イ) 県徴収職員の市町村徴収研修への講師派遣

(ウ) 地方税徴収強化対策連絡会議の活用

②自動車税種別割

ア 納期内納付率の向上

クレジット納税及び口座振替の促進等とあわせて、スマートフォン決済アプリの利用促進を図る。また、ソーシャルメディアやWEB広告及び県税事務所での広報活動はターゲットに応じて行う等、納期内納付率の向上に努めること。

イ 滞納整理の早期着手

収入未済額の更なる圧縮と早期収納を図るため、組織を挙げて、効果的・効率的な滞納整理を行うこと。

(2) 滞納整理の推進

ア 滞納事案については、搜索や差押え等の厳正な滞納処分を早期に行うとともに、差押え等が長期にわたる事案については、換価や、新たな財産の発見に努め、早期完結を図ること。

イ 納税者から分割納付の申出があった場合は、原則一括納付を求め、納税者の財産や収支の状況を十分把握したうえで、納税の猶予の要件に該当するときは、最短期間で完納となる納付計画を求めること。

ウ 納税の猶予制度の適用に当たっては、納税者の個別的、具体的な実情に即して適切に対応すること。なお、新型コロナウイルス感染症の影響等により納税が困難な者に対しては、迅速かつ柔軟に対応すること。

4 人材育成に関する事項

常会やO J Tなどの職場研修等を充実し、蓄積された技能・技術を継承し、組織の機能の維持・発展に努めること。特に新規採用職員を迎える所属にあつては、職務遂行のための基礎的な知識・技術を修得させることや公金意識を高めさせることを通じ、県職員としての資質の向上を図ること。

5 個人情報保護に関する事項

税務行政を円滑に運営するためには、県民からの協力が必要不可欠であることを再認識し、税務職員が知り得た個人情報が万が一流出した場合は、個人の権利利益、ひいては本県の行政運営に多大なる影響を及ぼすことから、その取扱については十分に留意し、県民の信頼を損なうことのないよう万全を期すこと。

また、内部統制の観点からも、法令・条例・規則・事務マニュアル等のルールを適正に運用した事務処理を行い、特に個人情報の外部への発出については細心の注意を払うこと。

基本方針

1 信頼される税務行政

県税の円滑な収入の確保を図ることは、税務行政に課せられた使命である。その使命を達成するためには、納税者と徴税機関との間における相互理解を深め、さらに徴税機関に対する納税者の信頼を高めることが必要である。このため、税務職員は、まず関係法令に精通し、税務の専門的技術の向上に努めるとともに、他方では管内の行政と地域経済の動向にも目を向け、広い視野でものごとを判断するよう心がけなければならない。

(1) 親切的な応接

税務職員の納税者に接する態度は、納税者の税務行政に対する協力姿勢に大きく影響を与えるものであることから、納税者に対しては常に親切に誠意をもって接するように努めなければならない。また、納税者の主張には十分耳を傾けるとともに、税法等の内容を分かりやすく説明し、納税者の実情を聴取して減免、納税の猶予等の救済措置を積極的に活用するよう努めるものとする。

(2) 迅速な事務処理

事務処理の遅延は、納税者に不利益を与えると同時に、税務行政に対する信頼を失わせることにもなるので、事務処理の迅速化に努めなければならない。

(3) 厳正な綱紀と危機管理意識の保持

税務職員は、その職務の性質上、綱紀の保持について他の公務員に比して一段の厳しさが要求されるものであるから、その責任と職務の重要性について常に自覚を新たにし、職場における倫理観の確立に努め、いやしくも県民の疑惑や不信を招くような言動は厳に慎まなければならない。特に、公金の取扱いについては、万一事故や不祥事が発生した場合は、県行政に対する県民の信頼を失墜させることになる

ため、厳正かつ確実に処理しなければならない。また、個人情報の管理には細心の注意を払い、不測の事態が生じた場合には、速やかな報告と情報共有を確実に行うなど、危機管理意識を強く持ち続けなければならない。

2 自主納税の推進と適正、公平な課税

(1) 自主納税の推進

税務行政運営の理想は、納税者及び特別徴収義務者が税の意義を認識し、自主的に適正な申告及び納税を行う自主納税体制の確立にある。したがって、申告及び納税の状況を常に把握し、あらゆる機会をとらえて適正申告、期限内納税の指導に努めるものとする。

(2) 適正、公平な課税

税務行政の基本原則は、適正、公平な負担である。この基本原則を貫くことが自主納税体制の確立にもつながるものである。したがって、課税資料の早期収集及び調査の充実を図ることにより、課税客体の完全捕捉に努めるものとする。

(3) 厳正な滞納処分

適正、公平に課税してもそれが確実に納付されなければ負担の公平は確保されたとはいえない。したがって、いったん滞納となったものに対しては、早期に滞納者の実態に即した適正かつ厳正な滞納処分を実施するよう努めるものとする。

3 事務の合理化、計画化と組織の弾力的運用

(1) 事務の簡素合理化

税務事務の簡素合理化は、税務事務運営上必要不可欠のものである。効率的に事務を執行するため、税務事務全体にわたって業務内容等を分析、検証し、その結果を基に、事務の簡素合理化を図り、時代の進展に即応した事務運営が行われるよう

努めるものとする。

(2) 事務の計画化

事務の運営に当たっては、職員の数、職員の能力、事務量、経費等を総合的に勘案し、計画的に処理しなければならない。

この意味で年間の事業計画は税務事務運営の基本となるものであるから、関係課(班)と十分検討、協議し、計画をたてるものとする。

(3) 組織の弾力的運用

事務の執行に当たっては、関係課(班)と相互に緊密な連絡を保つとともに、既存の組織概念にとらわれず、全所的立場から組織の弾力的運用を図り、最大の効果をあげるよう努めるものとする。

4 明るく、活力に満ち、人を育てる職場づくり

(1) 明るく、活力に満ちた職場

納税者から親しみと信頼を得、事務効率の向上を図るため、積極的に意欲を持って職務に専念しうる、明るく、活力に満ちた職場づくりに努めなければならない。

このため、職員相互が意思の疎通を図り、若手職員をはじめ職員一人ひとりが積極的に意見を述べやすい環境づくりに努めるものとする。

(2) 健康管理

明るく、活力に満ちた職場にするためには、まず職員一人ひとりが健康であることが必要である。このため、職員は、自己の健康管理に十分に注意をしなければならない。

また、管理者は、職員の健康管理に常に配慮しなければならない。

(3) 人材育成

人材を育成する上で最もふさわしい場所は職場であり、その中で自ら考え自ら行動する職員を、組織をあげて育てていかなければならない。したがって、管理者は、次代を担う人材を育成するため、職場研修などを充実し、職務に必要な専門知識や技術を修得させ、職務遂行能力の向上を図るものとする。

また、税務職員は、求められる人材像を認識し、日常業務を通じた研鑽はもちろん、税制改正や経済・社会の動向にも常に関心を払うとともに、各種研修への積極的な参加や自己啓発に努め、職務遂行能力の向上を図るものとする。

5 納税思想の高揚

(1) 広報活動の積極化

税務行政の円滑な運営を図るためには、税の意義や制度等について広く県民の理解を深めることにより、納税思想の高揚を図ることが必要である。このため、あらゆる広報媒体を活用した積極的な広報活動が必要とされるが、広報に当たっては、そのねらいを明確にし、ねらいに即して、対象、テーマ、時機、媒体などを適切に選ぶよう努めるものとする。

(2) 租税教育の推進

児童、生徒に対し、正しい知識と理解に基づく租税観を養い、共同体における一員としての責任義務を自覚させ、社会人としての必要な資質を養うため、租税教育のより一層の推進を図ることが必要である。このため、関係機関と相互に連絡協力を図り、長期的視野に立った効果的な租税教育を実施するよう努めるものとする。